



Prefeitura
de Piracuruca



RELATÓRIO DE GESTÃO 2025

PREFEITO

FRANCISCO MARCELO CARVALHO MENDES

VICE-PREFEITO

EDUARDO LIMA DE LIMA MELO SAMPAIO

SECRETÁRIO DE EDUCAÇÃO

ANTÔNIO JOSÉ RODRIGUES DA COSTA

SECRETÁRIO DE TRANSPORTE E TRÂNSITO

DOUGLAS EMANOEL ARAÚJO DA PÁSCOA

SECRETÁRIO DE DE TRABALHO, CIDADANIA E ASSISTÊNCIA SOCIAL

EDUARDO FELIPE LIMA DE MELO

SECRETÁRIO DO MEIO AMBIENTE

ELLAYNE MARIA MAGALHÃES CARDOSO

SECRETÁRIO DE ADMINISTRAÇÃO E FINANÇAS

FLAVIANO FERREIRA DE ARAÚJO

SECRETÁRIO DE CULTURA, TURISMO E DESENVOLVIMENTO ECONÔMICO

FRANCISCO AUGUSTO CARVALHO DE MORAIS

SECRETÁRIO DE AGRICULTURA E ABASTECIMENTO

FRANKLIN DE ANDRADE FONTENELLE NETO

SECRETÁRIO DE ESPORTE E LAZER

JOSÉ DE JESUS DE MELO SOUSA

SECRETÁRIO DE OBRAS, SERVIÇOS PÚBLICOS E SANEAMENTO BÁSICO

RAYLON ANDERSON LUSTOSA MACHADO

SECRETÁRIA DE SAÚDE

SÁRVIA KAROLINE GOMES OLIVEIRA

SECRETÁRIO DE JUVENTUDE

TAYRON LUSTOSA DE BRITO

SUMÁRIO

| | | |
|----------|---|-----------|
| 1 | MENSAGEM | 11 |
| 2 | VISÃO GERAL ORGANIZACIONAL | 12 |
| 2.1 | INTRODUÇÃO..... | 12 |
| 2.2 | PLANEJAMENTO ESTRATÉGICO | 12 |
| 2.3 | ORGANOGRAMA | 15 |
| 2.4 | NORMAS | 16 |
| 2.5 | GESTÃO DE PESSOAS | 17 |
| 3 | RESULTADOS | 18 |
| 3.1 | SAÚDE | 18 |
| 3.1.1 | <i>Estrutura dos Serviços de Saúde do Município</i> | 18 |
| 3.1.2 | <i>Produção dos Serviços de Saúde</i> | 20 |
| 3.1.3 | <i>Saúde Bucal</i> | 21 |
| 3.1.4 | <i>Programa Bolsa Família</i> | 21 |
| 3.1.5 | <i>Saúde da Mulher</i> | 22 |
| 3.1.6 | <i>Assistência Farmacêutica</i> | 22 |
| 3.1.7 | <i>Vigilância em Saúde</i> | 31 |
| 3.1.8 | <i>Vigilância Sanitária</i> | 33 |
| 3.1.9 | <i>CENTRO DE ATENÇÃO PSICOSSOCIAL - CAPS</i> | 34 |
| 3.1.10 | <i>CENTRO DE ESPECIALIDADES ODONTOLÓGICAS - CEO</i> | 35 |
| 3.1.11 | <i>SERVIÇO DE ATENDIMENTO MÓVEL DE URGÊNCIA - SAMU</i> | 35 |
| 3.1.12 | <i>Centro de Medicina Especializada de Piracuruca – CEMEPI</i> | 36 |
| 3.1.13 | <i>Partos na Maternidade municipal de Piracuruca</i> | 39 |
| 3.1.14 | <i>Procedimentos ambulatoriais realizados no hospital local de Piracuruca</i> | 40 |
| 3.1.15 | <i>Indicadores de Saúde</i> | 42 |
| 3.1.16 | <i>Vigilância Ambiental</i> | 43 |
| 3.2 | ASSISTÊNCIA SOCIAL | 44 |
| 3.2.1 | <i>Caracterização da Política de Assistência Social no Município</i> | 44 |
| 3.2.2 | <i>Gestão e Qualificação dos Serviços Socioassistenciais</i> | 45 |
| 3.2.3 | <i>Estrutura de Rede Socioassistencial do Município</i> | 45 |
| 3.2.3.1 | <i>Proteção Social Básica</i> | 45 |
| 3.2.3.2 | <i>CRAS Três Lagoas</i> | 47 |
| 3.2.3.3 | <i>CRAS Fátima</i> | 48 |
| 3.2.3.4 | <i>Atendimentos Individualizados – Equipe PAEFI (2025)</i> | 50 |
| 3.2.4 | <i>GRUPOS DO SCFV – CRAS Três Lagoas e Cras Volantes (2025)</i> | 50 |
| 3.2.4.1 | <i>CRAS Três Lagoas – Zona Urbana</i> | 50 |

| | | |
|---------|---|----|
| 3.2.4.2 | CRAS Volante – Zona Rural | 52 |
| 3.2.4.3 | CRAS Fátima – Zona Urbana | 52 |
| 3.2.4.4 | Grupos dp SCFV – CRAS Fátima (Equipe Volante) – 2025 | 53 |
| 3.2.5 | Programa Primeira Infância na SUAS – Criança Feliz (PCF) | 54 |
| 3.2.5.1 | PCF – Acompanhamento Familiar e Promoção do Desenvolvimento Infantil | 54 |
| 3.2.5.2 | Cadastro Único de Bolsa Família: Avaliação, Acompanhamento e Resultados | 56 |
| 3.2.5.3 | Monitoramento de Famílias Unipessoais | 57 |
| 3.2.5.4 | Beneficiários do BPC (Benefício de Prestação Continuada) | 58 |
| 3.2.5.5 | Atividades de Gestão e Coordenação da Política de Assistência Social e do Cadastro Único, 2025 | 58 |
| 3.2.6 | Atuação Técnica da SEMTCAS no Atendimento às Demandas Socioassistenciais e Interinstitucionais | 60 |
| 3.2.7 | Distribuição de Peixes e Cestas Básicas como Medida de Proteção Social e Apoio às Famílias Vulneráveis | 61 |
| 3.2.8 | Distribuição de Leite como Estratégia de Segurança alimentar e Proteção Social | 62 |
| 3.3 | EDUCAÇÃO | 63 |
| 3.3.1 | Descrição Operacional das Ações Realizadas em 2025 | 63 |
| 3.3.1.1 | Planejamento e Organização Inicial..... | 63 |
| 3.3.1.2 | Índice de Desenvolvimento da Educação Básica (IDEB), escolas e Programas da Rede Municipal de Piracuruca | 65 |
| 3.3.1.3 | Implantação do Ensino Médio | 67 |
| 3.3.2 | Projetos | 67 |
| 3.3.2.1 | Projeto Passaporte da Leitura | 68 |
| 3.3.3 | Avaliações SAEB E SAEPI – 2º e 5º Ano | 68 |
| 3.3.4 | Avaliações da Secretária Municipal de Educação – 1º a 5º Ano | 68 |
| 3.3.5 | EDUCAÇÃO ESPECIAL | 69 |
| 3.3.5.1 | Principais Ações Desenvolvidas | 69 |
| 3.3.5.2 | Formação e Capacitação Realizadas..... | 70 |
| 3.3.5.3 | Medidas Adotadas e Resultados | 71 |
| 3.3.6 | SECRETARIA DE JUVENTUDE | 72 |
| 3.3.6.1 | Emissão Carteira de Identidade Nacional (CIN) | 73 |
| 3.3.6.2 | Participação do Projeto Rural – Emissão Carteira de Identidade Nacional (CIN) Zona Rural | 74 |
| 3.3.6.3 | Realização do Alistamento Militar – 085 (JSM) | 75 |
| 3.3.6.4 | Implantação do Novo Laboratório de Informática | 77 |
| 3.3.6.5 | Disponibilidade da Academia Espaço Jovem | 77 |
| 3.3.6.6 | Biblioteca Espaço Jovem..... | 79 |
| 3.3.6.7 | Reforma Geral da Secretaria | 80 |
| 3.3.7 | SECRETARIA ESPORTE | 80 |

| | | |
|--------------|--|------------|
| 3.3.7.1 | Eventos Promovidos em 2025 | 81 |
| 3.3.7.2 | Iluminação do estádio Doca Ribeiro e do Anexo Campo de 07 | 81 |
| 3.3.7.3 | Campeonato Piracuruquense de Futebol de 2025 | 81 |
| 3.3.7.4 | 1º Copão Rural 2025 | 81 |
| 3.3.7.5 | Curso de Árbitros 2025..... | 81 |
| 3.3.7.6 | Participação da Seleção de Piracuruca na Super Copa APPM | 82 |
| 3.3.7.7 | Eventos que tiveram Apoio da Secretária de Esporte e Lazer | 82 |
| 3.3.8 | SECRETARIA DE CULTURA | 83 |
| 3.3.8.1 | Cronograma de Ações e Resultados | 83 |
| 3.3.8.2 | Indicadores e Impactos..... | 85 |
| 3.3.8.3 | Conclusão | 85 |
| 3.4 | INFRAESTRUTURA | 86 |
| 3.4.1 | SECRETARIA DE TRANSPORTE | 86 |
| 3.4.1.1 | Atividades Realizadas | 86 |
| 3.4.1.2 | Objetivos | 86 |
| 3.4.1.2.1 | Objetivo Geral | 86 |
| 3.4.1.2.2 | Objetivos Específicos | 86 |
| 3.4.2 | SECRETARIA DE OBRAS | 87 |
| 3.4.2.1 | Obras Executadas em 2025..... | 87 |
| 3.4.2.2 | Registro Fotográfico de Algumas Obras | 90 |
| 3.4.2.3 | Reforma e Ampliação da Creche Débora Alencar | 92 |
| 3.5 | MEIO AMBIENTE | 94 |
| 3.5.1 | SECRETARIA DE MEIO AMBIENTE | 94 |
| 3.5.1.1 | Competências Institucionais..... | 94 |
| 3.5.1.1.1 | Ações Desenvolvidas | 95 |
| 3.5.1.1.2 | Educação Ambiental | 95 |
| 3.5.1.1.3 | Fiscalização Ambiental | 95 |
| 3.5.1.1.4 | Plantios e Doações de Mudas Nativas e Frutíferas | 95 |
| 3.5.1.1.5 | Atendimento Médico Veterinário..... | 95 |
| 3.5.1.1.6 | Criação e Treinamento da Brigada Municipal de Incêndio Florestal | 95 |
| 3.5.1.1.7 | Proteção de Mata Ciliar e Mapeamento de Nascentes | 96 |
| 3.5.1.2 | Resultados Alcançados..... | 96 |
| 3.5.1.3 | Limitações Enfrentadas | 97 |
| 3.5.2 | SECRETARIA DE AGRICULTURA)..... | 97 |
| 3.5.3 | Serviços Prestados..... | 98 |
| 3.5.4 | Prospera Rural Executados em 2025..... | 98 |
| 3.5.4.1 | 09 de agosto de 2025 | 99 |
| 4 | 2025. INFORMAÇÕES ORÇAMENTÁRIAS, FINANCEIRAS E CONTÁBEIS | 100 |
| 4.1 | APRESENTAÇÃO DOS DADOS CONTÁBEIS 2025 | 100 |

| | | |
|----------|---|------------|
| 4.2 | BALANÇO ORÇAMENTÁRIO | 100 |
| 5 | RELAÇÃO DE GESTORES RESPONSÁVEIS | 108 |



LISTA DE FIGURAS

| | |
|--|----|
| <i>Figura 1 - Equipe CRAS Três Lagoas</i> | 47 |
| <i>Figura 2 - Ações CRAS Fátima</i> | 48 |
| <i>Figura 3 - Ações dos CRAS Três Lagoas</i> | 51 |
| <i>Figura 4 - Grupo SCFV, Equipe Volante CRAS Fátima</i> | 53 |
| <i>Figura 5 - Atividade Criança Feliz</i> | 55 |
| <i>Figura 6 - Semana Santa Solidária</i> | 61 |
| <i>Figura 7 - Registros da Distribuição de Leite</i> | 62 |
| <i>Figura 8 - Distribuição de Leite às Famílias</i> | 63 |
| <i>Figura 9 - Jornada Pedagógica 24 a 28 de fevereiro de 2025</i> | 64 |
| <i>Figura 10 - Material para as Salas de Atendimento Educacional Especializado - AEE e Visita Técnica às Escolas</i> | 70 |
| <i>Figura 11 - Primeira Formação com os PAEs (Profissionais de Apoio Escolar)</i> | 72 |
| <i>Figura 12 - Emissões de Carteiras de Identidade</i> | 73 |
| <i>Figura 13 - Registro Fotográfico dos Atendimentos na Zona Rural</i> | 75 |
| <i>Figura 14 - Registro Fotográfico Alistamento Militar</i> | 75 |
| <i>Figura 15 - Quantidade de Atendimento na Junta Militar em 2025</i> | 76 |
| <i>Figura 16 - Sala de Informática</i> | 77 |
| <i>Figura 17 - Antes e Depois da Academia</i> | 78 |
| <i>Figura 18 - Antes e Depois da Reforma na Biblioteca Poetisa Luíza Amélia (Espaço Jovem)</i> | 79 |
| <i>Figura 19 - Registro Fotográfico da Reforma</i> | 80 |
| <i>Figura 20 - JEPIS 2025</i> | 82 |
| <i>Figura 21 - Ações Realizadas pela Secretaria de Transporte</i> | 87 |
| <i>Figura 22 - Reforma e Ampliação da Escola Luiz de Brito Mello</i> | 90 |
| <i>Figura 23 - Reforma e Ampliação da Escola James Costa Azevedo</i> | 91 |
| <i>Figura 24 - Reforma e Ampliação da Creche Débora Alencar</i> | 92 |
| <i>Figura 25 - Reforma e Ampliação da Escola Hermínio Conde</i> | 92 |
| <i>Figura 26 - Reforma e Ampliação da Escola Cristina Neves</i> | 93 |
| <i>Figura 27 - Registro Fotográfico Limpeza</i> | 96 |
| <i>Figura 28 - Realização de Almoço pela Prospera Rural</i> | 99 |

LISTA DE TABELAS

| | |
|--|-----|
| <i>Tabela 1 - Unidades de Saúde do Sistema Público Municipal de Piracuruca, 2025</i> | 19 |
| <i>Tabela 2 - Principais Ações Desenvolvidos pelas Equipes dos ESF´s, Piracuruca, 2025</i> | 20 |
| <i>Tabela 3 - Atividades Desenvolvidas pela Equié de Saúde Bucal, Pirarucu (PI), 2025</i> | 21 |
| <i>Tabela 4 - Cobertura de Acompanhamento de famílias Beneficiadas pelo Programa Bolsa Família de Piracuruca - PI.</i> | 21 |
| <i>Tabela 5 - Ações Realizadas para a Saúde da Mulher de Piracuruca - PI, 2025</i> | 22 |
| <i>Tabela 6 - Demonstrativo dos Serviços da Assistência Farmacêutica de Piracuruca - PI, 2025</i> | 22 |
| <i>Tabela 7 - Demonstrativo de Cobertura Vacinais Alcançadas pelo Município de Piracuruca, 2025</i> | 31 |
| <i>Tabela 8 - Levantamento de Índice Rápido para Controle do Aedes - LIRAA e Ciclos de Inspeção a Imóveis 2025</i> | 32 |
| <i>Tabela 9 - Campanha de Vacinação Antirrábica Animal</i> | 32 |
| <i>Tabela 10 - Ações Realizadas pela Vigilância Sanitária de Piracuruca, 2025</i> | 33 |
| <i>Tabela 11 - Total de Atendimentos por Ação - CAPS</i> | 34 |
| <i>Tabela 12 - Serviços de Atendimento Móvel de Urgência Série 2025</i> | 35 |
| <i>Tabela 13 - Série 2025 dos Procedimentos Realizados pela Medicina Especializada de Piracuruca</i> | 36 |
| <i>Tabela 14 - Procedimentos Ambulatoriais na Maternidade de Piracuruca</i> | 39 |
| <i>Tabela 15 - Procedimentos Ambulatoriais Realizados no Hospital de Piracuruca</i> | 40 |
| <i>Tabela 16 - Atendimento Realizado CRAS Lagoas, 2025</i> | 47 |
| <i>Tabela 17 - Atendimentos Realizados CRAS Três Lagoas</i> | 49 |
| <i>Tabela 18 - Grupos de Convivência CRAS Fátima, 2025</i> | 52 |
| <i>Tabela 19 - Atendimentos Realizados pelo Programa Criança Feliz, 2025</i> | 54 |
| <i>Tabela 20 - Atendimentos Técnicos Realizados pela Assistente Socal na SEMTCAS, 2025</i> | 60 |
| <i>Tabela 21 - Nota Padronizada 2º Ano Alfabetização Piracuruca</i> | 66 |
| <i>Tabela 22 - Obras Executadas em 2025, Piracuruca</i> | 87 |
| <i>Tabela 23 - Receita Prevista x Arrecadada em 2025</i> | 101 |
| <i>Tabela 24 - Variações Patrimoniais Piracuruca</i> | 101 |
| <i>Tabela 25 - Receitas Piracuruca 2025</i> | 102 |
| <i>Tabela 26 - Ativo e Passivos 2025</i> | 104 |
| <i>Tabela 27 - Quadro dos Ativos e Passivos Financeiros e Permanentes (Lei nº 4.320/1964)</i> | 104 |
| <i>Tabela 28 - Quadro das Contas de Compensação (Lei nº 4.320/1964)</i> | 105 |
| <i>Tabela 29 - Quadro do Superávit/Défict Financeiro (Lei nº 4.320/1964)</i> | 106 |

LISTA DE GRÁFICOS

| | |
|--|----|
| Gráfico 1 - Visão Missão e Valores..... | 13 |
| Gráfico 2 - Eixos Estratégicos Piracuruca..... | 13 |
| Gráfico 3 - Programas do PPA..... | 14 |
| Gráfico 4 - Organograma da Prefeitura de Piracuruca..... | 15 |
| Gráfico 5 - Cargos de Piracuruca..... | 17 |
| Gráfico 6 - Série 2025 do Atendimento Odontológico do Centro de Medicina especializada de Piracuruca Cemepi..... | 35 |
| Gráfico 7 - Partos na Maternidade Municipal de Piracuruca..... | 39 |
| Gráfico 8 - Dados Demográficos - Principais Causas de Internação em 2025..... | 42 |
| Gráfico 9 - Cobertura de Visitas em Imóveis, 1º a 6º Ciclo do Aedes Aegypti, 2025..... | 43 |
| Gráfico 10 - atendimentos Realizados em 2025..... | 50 |
| Gráfico 11 - Atividades Desenvolvidas pela Equipe PCF, 2025..... | 55 |
| Gráfico 12 - Situação Geral dos Cadastros..... | 56 |
| Gráfico 13 - Famílias Unipessoais com Upload de Documentação..... | 57 |
| Gráfico 14 - Somatório do Quantitativo Referente ao ano de 2025 nas Unidades do CRAS..... | 59 |
| Gráfico 15 - atendimentos da Equipe CadÚnico no Próspera Rural, 2025..... | 59 |
| Gráfico 16 - Quantidade de Unidades de Ensino por Etapa..... | 65 |
| Gráfico 17 - Histórico de Índice de Desenvolvimento da Educação Básica (IDEB) do Município..... | 65 |
| Gráfico 18 - Metas de Alfabetização em 2024 e 2025..... | 66 |
| Gráfico 19 - Análise de Dados Educacionais - Piracuruca (2024 - 2025)..... | 67 |
| Gráfico 20 - Quantidade de Carteiras de Identidade emitidas em 2025..... | 74 |
| Gráfico 21 - Quantidade de Lixo Coletado em 2025..... | 97 |

LISTA DE SIGLAS

LDO - Lei de Diretrizes Orçamentárias

LOA - Lei Orçamentária Anual

PPA - Plano Plurianual

SLIC - Sistema de Licenciamento

TCE/PI - Tribunal de Contas do Estado do Piauí

SUS - Sistema Único de Saúde

ESF - Equipes de Estratégia Saúde da Família

ESB - Equipes de Estratégia de Saúde Bucal

SAMU - Serviço de Atendimento Móvel de Urgência – SAMU

CAPS - Centro de Atenção Psicossocial

CNES - Cadastro Nacional de Estabelecimentos de Saúde

CEO - Centro de Especialidades Odontológicas

IBGE - Instituto Brasileiro de Geografia e Estatística.

BCG - Bacilo de Calmette-Guérin

SUAS - Sistema Único de Assistência Social

CRAS - Centros de Referência de Assistência Social

PAEFI - Proteção e Atendimento Especializado a Famílias e Indivíduos

CREAS - Centro de Referência Especializado de Assistência Social

SEMTCAS - Secretaria Municipal do Trabalho, Cidadania e Assistência Social

PBF - Programa Bolsa Família

PAIF - Serviço de Proteção e Atendimento Integral à Família

SCFV - Serviço de Convivência e Fortalecimento de Vínculos

PCF - Programa Primeira Infância

TEA - Transtorno do Espectro Autista

AEE - Atendimento Educacional Especializado

PAEE - Plano de Atendimento Pedagógico Especializado

JSM - Junta de Serviço Militar

SECTURDE - Secretaria de Cultura, Turismo e Desenvolvimento Econômico

TCE-PI - Tribunal de Contas do Estados - Piauí

1 MENSAGEM

É com grande senso de responsabilidade, transparência e compromisso com a população que a Prefeitura Municipal de Piracuruca PI apresenta o Relatório de Gestão referente ao exercício de 2025. Este documento atende às exigências do Tribunal de Contas do Estado do Piauí (TCE-PI) e tem como objetivo demonstrar, de forma clara e organizada, as principais ações, investimentos e resultados alcançados ao longo do ano.

Durante o exercício de 2025, a Gestão Marcelo Jatobá manteve o compromisso com a melhoria contínua dos serviços públicos, priorizando políticas voltadas ao desenvolvimento social, econômico e administrativo do município. As ações implementadas foram orientadas pelos princípios da legalidade, impessoalidade, moralidade, publicidade e eficiência, assegurando uma gestão responsável e transparente dos recursos públicos.

Ao longo do período, a administração municipal promoveu importantes avanços nas áreas de saúde, educação, assistência social, infraestrutura, administração e finanças, buscando sempre atender às demandas da população e fortalecer a gestão pública municipal. Foram desenvolvidos programas, projetos e investimentos com foco na melhoria da qualidade de vida dos cidadãos e no crescimento sustentável do município.

Este relatório consolida as principais ações realizadas por todas as secretarias municipais, evidenciando o esforço conjunto da administração pública em promover uma gestão eficiente, participativa e comprometida com o desenvolvimento de Piracuruca.

Assim, a Prefeitura Municipal de Piracuruca PI reafirma seu compromisso com a transparência, a responsabilidade fiscal e a boa governança, apresentando à sociedade e aos órgãos de controle os resultados obtidos durante o exercício de 2025, fortalecendo a confiança da população e contribuindo para a construção de uma cidade cada vez melhor.

Prefeitura Municipal de Piracuruca PI
Francisco Marcelo Carvalho Mendes

2 VISÃO GERAL ORGANIZACIONAL

2.1 INTRODUÇÃO

O presente Relatório de Gestão referente ao exercício de 2025 da Prefeitura Municipal de Piracuruca - PI foi elaborado em atendimento às exigências do Tribunal de Contas do Estado do Piauí (TCE-PI), com o objetivo de apresentar, de forma transparente e sistematizada, as ações, programas, investimentos e resultados alcançados pela administração municipal ao longo do período.

Este documento constitui importante instrumento de prestação de contas à sociedade, demonstrando o compromisso da gestão municipal com a responsabilidade fiscal, a eficiência administrativa e a transparência pública. Ao longo deste relatório, são apresentados dados e informações referentes às principais áreas da administração pública, evidenciando as políticas implementadas, os desafios enfrentados e os avanços conquistados durante o exercício de 2025.

A Gestão Marcelo Jatobá pautou suas ações na busca constante pela melhoria da qualidade de vida da população de Piracuruca, priorizando investimentos em áreas essenciais como saúde, educação, assistência social, infraestrutura e desenvolvimento econômico, sempre observando os princípios constitucionais da legalidade, impessoalidade, moralidade, publicidade e eficiência.

2.2 PLANEJAMENTO ESTRATÉGICO

A identidade estratégica de uma instituição corresponde ao conjunto de princípios que expressam sua essência, seu propósito e a forma como busca se posicionar diante da sociedade ao longo do tempo. Esse conjunto orienta escolhas, direciona ações e fortalece a coerência entre discurso e prática, contribuindo para o alcance de objetivos futuros. Entre seus elementos centrais destacam-se a missão, a visão e os valores, que funcionam como base para a condução das atividades institucionais.

Gráfico 1 - Visão Missão e Valores



Fonte: Secretaria de Administração e Finanças

Realizado o diagnóstico interno, foram estabelecidos os Eixos a alcançados durante o exercício do PPA, que visa a melhoria da qualidade de vida da população e reflete a visão estratégica implementada.

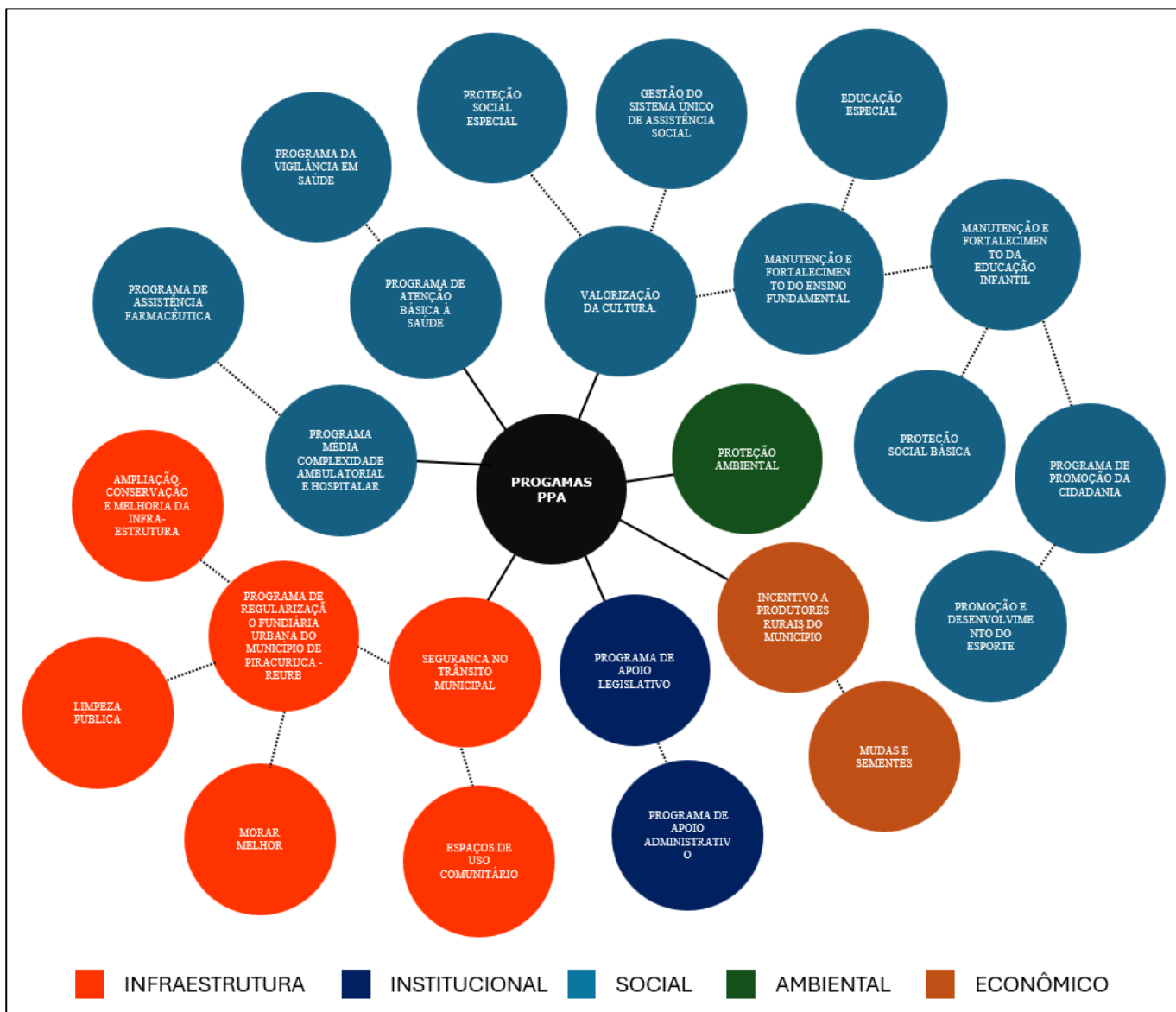
Gráfico 2 - Eixos Estratégicos Piracuruca



Fonte: Secretaria de Administração

Sendo que os principais programas a serem realizados no ano de 2025:

Gráfico 3 - Programas do PPA



Fonte: Secretaria de Administração e Finanças

2.3 ORGANOGRAMA

Gráfico 4 - Organograma da Prefeitura de Piracuruca



Fonte: Secretaria de Administração e Finanças

2.4 NORMAS

Lei Orgânica - Lei 001/2024:

<https://sts-gestao.s3.amazonaws.com/uploads/leis/0317ac91f11657744412ea30c6cb9c06.pdf>

Código Tributário - Lei 006/2006:

<https://sts-gestao.s3.amazonaws.com/uploads/leis/7e7ada2e-3bfc-4f78-8ab3-30b507870d8a.pdf>

Plano Diretor – Lei 001/2006:

<https://sts-gestao.s3.amazonaws.com/uploads/leis/cf3de8f0-17de-47fc-bd34-87581b658cdb.pdf>

Regimento Interno – Resolução 001/2024:

<https://sts-gestao.s3.amazonaws.com/uploads/leis/cf3de8f0-17de-47fc-bd34-87581b658cdb.pdf>

Lei do Orçamento Anual – LOA – Lei 1.916/2024:

<https://sts-gestao.s3.amazonaws.com/uploads/leis/e584ff1aceb85ef6f26926e71aeb16e2.pdf>

Lei de Diretrizes Orçamentárias – LDO – Lei 1.924/2025 –

<https://sts-gestao.s3.amazonaws.com/uploads/leis/b98282d1ccd9883049055c078ab66aa4.pdf>

Plano Plurianual – PPA – Lei 1.894/2023:

<https://sts-gestao.s3.amazonaws.com/uploads/leis/fdcd6c605c11b5895c1c87a81285b93f.pdf>

Regime Interno – Resolução 006/2005:

<https://sts-gestao.s3.amazonaws.com/uploads/leis/d1cabfbd-b20d-4954-9131-a4a55bd3a2ef.pdf>

Regime Jurídico dos Servidores Públicos:

<https://sts-gestao.s3.amazonaws.com/uploads/leis/b43490600ba397eee08ee7a9151e4c75.PDF>

Plano Municipal de Saúde 2022 – 2025:

<https://sts-gestao.s3.amazonaws.com/uploads/documentos/0c291d794e725879743cdd1a47cc2b4a.pdf>.

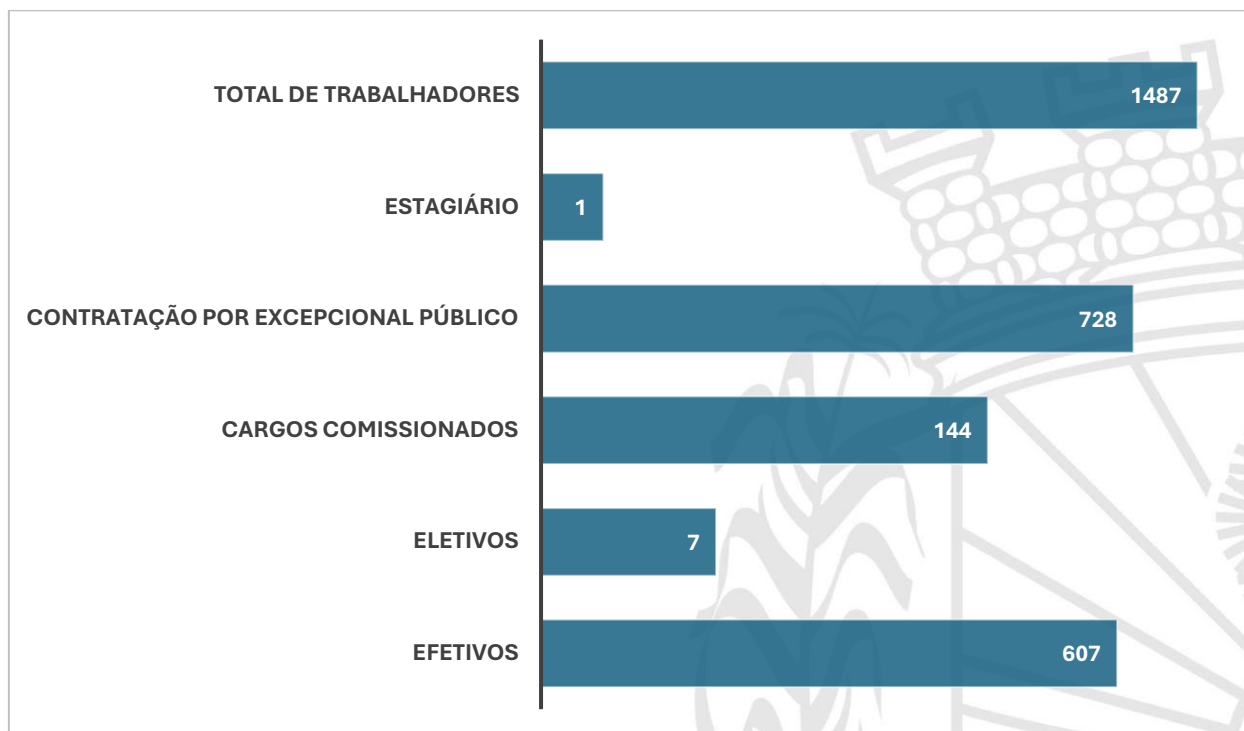
As demais Normas estão no site:

<https://transparencia.piracuruca.pi.gov.br/piracuruca/informacoesgerais/leis/?tipolei=1825>.

2.5 GESTÃO DE PESSOAS

Piracuruca possui uma força de trabalho técnica, capacitada e eficiente, com aproximadamente de 1487 profissionais, que desenvolvem suas atividades visando atender às demandas da cidade, com foco na solução dos problemas enfrentados pela população.

Gráfico 5 - Cargos de Piracuruca



Fonte: Secretaria de Administração e Finanças

3 RESULTADOS

3.1 SAÚDE

3.1.1 Estrutura dos Serviços de Saúde do Município

No exercício de 2025, o município de Piracuruca contou com uma rede de serviços de saúde organizada para a oferta de ações e serviços no âmbito do Sistema Único de Saúde (SUS), abrangendo a Atenção Primária à Saúde, a atenção especializada, os atendimentos de urgência e emergência, as ações de reabilitação, a atenção à saúde mental e as atividades de vigilância em saúde. A estrutura disponível no período compreendeu:

- 14 Equipes de Estratégia Saúde da Família – ESF;
- 13 Equipes de Estratégia de Saúde Bucal – ESB;
- 20 Agentes Comunitários de Saúde;
- 52 Técnicos em Agente Comunitário de Saúde
- 15 Agentes de Combate às Endemias;
- Hospital local;
- Hospital Especializado (Maternidade);
- Centro de Especialidades Odontológicas – CEO Tipo I;
- Serviço de Atendimento Móvel de Urgência – SAMU (01
- Centro de Fisioterapia
- Centro de Atenção Psicossocial – CAPS Tipo I;
- Policlínica
- Vigilância em Saúde: sanitária, epidemiológica e ambiental
- Laboratório de Prótese Dentária (LRPD).

Para a execução das ações e serviços de saúde no exercício de 2025, o município de Piracuruca contou com uma rede de estabelecimentos de saúde devidamente cadastrada no Cadastro Nacional de Estabelecimentos de Saúde (CNES), conforme demonstrado na Tabela 1, a qual apresenta a capacidade instalada disponível no período avaliado.

Tabela 1 - Unidades de Saúde do Sistema Público Municipal de Piracuruca, 2025

| Tipo de Estabelecimento | Município | Sociedade Empresária Limitada | Empresário (Individual) | Associação Privada | TOTAL |
|---|------------------|--------------------------------------|--------------------------------|---------------------------|--------------|
| POSTO DE SAUDE | 1 | - | - | - | 1 |
| CENTRO DE SAUDE/UNIDADE BASICA | 13 | 1 | - | - | 14 |
| POLICLINICA | 1 | - | - | - | 1 |
| HOSPITAL GERAL | 1 | - | - | - | 1 |
| HOSPITAL ESPECIALIZADO | 1 | - | - | - | 1 |
| CLÍNICA/CENTRO DE ESPECIALIDADE | - | 1 | - | 1 | 2 |
| UNIDADE DE APOIO DIAGNOSE E TERAPIA (SADT ISOLADO) | 1 | 4 | 3 | - | 8 |
| UNIDADE MOVEL DE NIVEL PRÉ-HOSPITALAR NA AREA DE URGENCIA | 1 | - | - | - | 1 |
| FARMACIA | 1 | - | - | - | 1 |
| UNIDADE DE VIGILANCIA EM SAUDE | 1 | - | - | - | 1 |
| CENTRAL DE GESTAO EM SAUDE | 1 | - | - | - | 1 |

| | | | | | |
|--------------------------------|-----------|----------|----------|----------|-----------|
| CENTRO DE ATENCAO PSICOSSOCIAL | 1 | - | - | - | 1 |
| POLO ACADEMIA DA SAUDE | 2 | - | - | - | 2 |
| CENTRAL DE ABASTECIMENTO | 1 | - | - | - | 1 |
| TOTAL | 26 | 6 | 3 | 1 | 36 |

Fonte: CNES, 2026. Competência de dezembro de 2025

3.1.2 Produção dos Serviços de Saúde

No exercício de 2025, a Atenção Primária à Saúde, por meio da Estratégia Saúde da Família (ESF), manteve-se como eixo estruturante da organização dos serviços de saúde no município de Piracuruca, articulando-se com os demais níveis de atenção e áreas de atuação do Sistema Único de Saúde (SUS).

Considerando a estimativa populacional do município para o período, de 29.791 habitantes (IBGE), as ações e serviços de saúde desenvolvidos contemplaram a população residente nas zonas urbana e rural, abrangendo não apenas as atividades da Atenção Primária, mas também os atendimentos de média e alta complexidade, as ações de vigilância em saúde, a assistência farmacêutica, a atenção psicossocial e os serviços de urgência e emergência, conforme a organização da rede municipal e regional.

Apresentam-se, a seguir, os dados de produção dos serviços de saúde referentes aos três quadrimestres do exercício de 2025, evidenciando o volume de atendimentos, procedimentos e ações desenvolvidas nos diferentes pontos de atenção e áreas estratégicas do SUS no âmbito municipal.

Tabela 2 - Principais Ações Desenvolvidos pelas Equipes dos ESF's, Piracuruca, 2025

| INDICADORES - SAÚDE DA FAMÍLIA | 1º QUADRIMESTRE | 2º QUADRIMESTRE | 3º QUADRIMESTRE |
|-------------------------------------|-----------------|-----------------|-----------------|
| NÚMERO DE CONSULTAS MÉDICAS | 10997 | 14840 | 15815 |
| NÚMERO DE CONSULTAS ENFERMEIROS | 4912 | 7976 | 7224 |
| PROCEDIMENTOS REALIZADOS | 23904 | 40342 | 41790 |
| VISITAS DOMICILIARES REALIZADOS ACS | 90715 | 46986 | 99489 |

Fonte: SISAB, 2026

3.1.3 Saúde Bucal

A Equipe de Saúde Bucal na Estratégia Saúde da Família representa a possibilidade de criar um espaço de práticas e relações, a serem construídas para a reorientação do processo de trabalho e para a própria atuação da saúde bucal no âmbito dos serviços de saúde.

Tabela 3 - Atividades Desenvolvidas pela Equipe de Saúde Bucal, Piracuruca (PI), 2025

| SAÚDE BUCAL NA ATENÇÃO BÁSICA | 1º QUAD. | 2º QUAD. | 3º QUAD. |
|--------------------------------------|----------|----------|----------|
| NÚMERO DE ATENDIMENTOS ODONTOLÓGICOS | 4.531 | 5.632 | 5.619 |

Fonte: SISAB, 2025

3.1.4 Programa Bolsa Família

O Programa Bolsa Família é destinado a atender diretamente as famílias que vivem em situação de vulnerabilidade e de extrema pobreza no município.

O Programa atende as famílias em situação de vulnerabilidade social, e as ações são feitas seguindo o cronograma das Equipes de Saúde da Família, compreendendo ações de consultas com os profissionais e a realização de procedimentos, a exemplo da medição de peso e altura e consultas de acompanhamento e seguimento. Demonstra-se a seguir as coberturas alcançadas em acompanhamento das famílias beneficiárias do programa em cada semestre (vigência) de 2025.

Tabela 4 - Cobertura de Acompanhamento de famílias Beneficiadas pelo Programa Bolsa Família de Piracuruca - PI.

| VIGÊNCIA | QTD. BENEFICIÁRIOS A SEREM ACOMPANHADOS | QTD. BENEFICIÁRIOS ACOMPANHADOS | PERC. COBERTURA DE BENEFICIÁRIOS ACOMPANHADOS (%) |
|-------------|---|---------------------------------|---|
| 1º semestre | 9097 | 7801 | 85,75% |
| 2º semestre | 8983 | 8004 | 89,10% |

Fonte: E-Gestor Atenção Básica, 2026

3.1.5 Saúde da Mulher

O Programa Saúde da Mulher tem como objetivo a atuação à saúde da mulher na atenção primária no SUS. No ano de 2025 foram desenvolvidas ações de prevenção, conforme demonstrado no quadro abaixo.

Tabela 5 - Ações Realizadas para a Saúde da Mulher de Piracuruca - PI, 2025

| SAÚDE DA MULHER | APURADO EM 2025 |
|--|------------------------|
| RAZÃO DE COLETA DE CITOPATOLÓGICO DE CÂNCER DO COLO UTERINO, PROCEDIMENTOS 0201020033, 0203010019 E 0203010086 (realizado 1.630 da meta 8.188) | 0,19 |
| RAZÃO DE EXAMES DE MAMOGRAFIA REALIZADOS, PROCEDIMENTOS 0204030030 E 0204030188 (realizado 386 da meta 3.054) | 0,12 |

Fonte: E-Gestor e SAI/SUS, 2026

Foram de grande importância outras ações desenvolvidas para melhoria de qualidade no acesso à assistência ao pré-natal, buscando atendimento ao maior número de mulheres com necessidade, onde foram realizadas vários procedimentos e manutenção do controle da sífilis congênita e incentivo a notificação da violência contra mulher.

3.1.6 Assistência Farmacêutica

Conjunto de ações voltadas à promoção, proteção e recuperação da saúde, tanto individual como coletiva, tendo o medicamento como insumo essencial, visando o acesso e seu uso racional. Os medicamentos na atenção básica estão concentrados na farmácia básica municipal, contudo também se encontra em algumas Unidades de Saúde da Família fora do centro da cidade.

Tabela 6 - Demonstrativo dos Serviços da Assistência Farmacêutica de Piracuruca - PI, 2025

| FLUXO 2º SEMESTRE - 2025 | | | | | | | | |
|---------------------------------|--------------------------------------|------------------------|---------------|---------------|---------------|---------------|---------------|---------------|
| FARMÁCIA BÁSICA CENTRAL | QUANT. SOLICITADA 2º SEMESTRE | QUANT. RECEBIDA | JUL/25 | AGO/25 | SET/25 | OUT/25 | NOV/25 | DEZ/25 |
| <i>AAS 100mg</i> | 29.000 | 16.000 | 4.680 | 3.630 | 3.210 | 3.060 | 4.110 | 3.660 |
| <i>ÁCIDO FÓLICO</i> | 5.500 | 3.000 | 660 | 450 | 240 | 540 | 540 | 660 |
| <i>ALBENDAZOL 400MG</i> | 2.300 | 801 | 512 | 611 | 410 | 410 | 410 | 346 |

| | | | | | | | | |
|---|---------|--------|--------|--------|--------|--------|--------|--------|
| AMOXICILINA 500MG | 12.500 | 7.035 | 1281 | 1648 | 1.246 | 2.044 | 2.044 | 1.068 |
| ANLODIPINO 10MG | 14.000 | 8.000 | 3.030 | 2.160 | 2.310 | 3.000 | 3.000 | 2.130 |
| ANLODIPINO 5MG | 53.000 | 24.520 | 6.240 | 5.280 | 4.890 | 7.470 | 7.470 | 6.510 |
| ATENOLOL 25MG | 48.000 | 28.050 | 4.320 | 4.680 | 4.870 | 6.010 | 6.540 | 6.240 |
| ATENOLOL 50MG | 25.000 | 18.000 | 3.900 | 3.330 | 3.120 | 4.310 | 4.310 | 3.330 |
| AZITROMICINA 500MG | 2.000 | 2.050 | 160 | 152 | 149 | 154 | 154 | 49 |
| CAPTOPRIL 25MG | 30.500 | 21.300 | 4.260 | 3.930 | 2.520 | 3.630 | 3.630 | 3.960 |
| CARBONATO DE CÁLCIO 1250MG | 10.000 | 4.920 | 2.520 | 2.190 | 1.950 | 0 | 1.740 | 1.680 |
| CEFALEXINA 500MG | 14.100 | 9.000 | 1.442 | 1.843 | 1.451 | 1.618 | 1.820 | 1.190 |
| CETOCONAZOL 200MG | 1.000 | 1.020 | 240 | 204 | 70 | 70 | 70 | 110 |
| CIPROFLOXACINO 500MG | 4.700 | 4.200 | 502 | 425 | 361 | 645 | 375 | 566 |
| COMPLEXO B | 8.000 | 5.500 | 1.190 | 1.590 | 1.150 | 1.550 | 1.550 | 1.100 |
| DEXCLORFENIRAMINA 2MG | 300 | 500 | 70 | 112 | 90 | 300 | 40 | 110 |
| DIPIRONA 500MG | 23.500 | 13.600 | 2.092 | 1.838 | 1.860 | 3.030 | 3.540 | 3.044 |
| DEXAMETASONA 4MG | 100 | 100 | 0 | 95 | 60 | 120 | 120 | 52 |
| DICLOFENACO DE SÓDIO 50MG | 0 | 0 | 0 | 39 | 155 | 160 | 40 | 20 |
| DIGOXINA 0,5MG | 0 | 0 | 0 | 90 | 90 | 120 | 150 | 120 |
| ENALAPRIL 20MG | 8.500 | 4.500 | 2.730 | 2.790 | 2.250 | 2.820 | 2.820 | 3.000 |
| ENALAPRIL 10MG | 148.000 | 92.020 | 18.180 | 16.260 | 16.490 | 21.890 | 21.890 | 18.480 |
| ENALAPRIL 5MG | 3.000 | 15.000 | 2.520 | 1.240 | 1.210 | 900 | 900 | 330 |
| ESPIRONOLACTONA 25MG | 7.500 | 5.040 | 1.230 | 1.200 | 1.170 | 1.710 | 2.070 | 1.830 |
| FLUCONAZOL 150MG | 2.100 | 2.100 | 216 | 130 | 117 | 200 | 200 | 118 |
| FUROSEMIDA 40MG | 5.200 | 3.500 | 900 | 540 | 660 | 660 | 930 | 870 |
| GLIBENCLAMIDA 5MG | 43.000 | 37.250 | 9.960 | 8.160 | 8.040 | 9.960 | 9.960 | 8.430 |
| HIDROCLOROTIAZIDA 25MG | 136.000 | 88.500 | 16.060 | 8.880 | 14.900 | 20.700 | 20.700 | 20.560 |
| IBUPROFENO 300MG | 2.900 | 3.500 | 657 | 292 | 302 | 500 | 1032 | 560 |
| IBUPROFENO 600MG | 8.000 | 6.000 | 519 | 752 | 773 | 1.150 | 300 | 962 |
| IVERMECTINA 6MG | 300 | 500 | 0 | 0 | 0 | 0 | 0 | 33 |
| LEVODOPA + BENSERAZINA 100/25 (PROLOPA) | 8.100 | 2.310 | 750 | 400 | 600 | 400 | 0 | 160 |
| LEVODOPA + BENSERAZINA 200/50 (PROLOPA) | 10.430 | 5.040 | 900 | 1.200 | 1.350 | 590 | 500 | 500 |
| LOSARTANA 50MG | 136.000 | 88.590 | 20.450 | 14.505 | 19.410 | 26.730 | 26.730 | 24.870 |
| LORATADINA 10MG | 2.000 | 3.080 | 298 | 212 | 122 | 295 | 315 | 160 |
| MEBENDAZOL 100MG | 380 | 384 | 12 | 12 | 0 | 8 | 8 | 0 |
| METFORMINA 850MG | 154.000 | 96.000 | 23.400 | 22.540 | 20.270 | 24.060 | 24.060 | 13.750 |
| METFORMINA 500MG | 37.000 | 18.520 | 5.610 | 5.250 | 5.370 | 7.920 | 7.920 | 8.100 |

| | | | | | | | | |
|--|--------|--------|--------|-------|-------|--------|--------|-------|
| METOCLOPRAMIDA 10MG | 2.150 | 2.000 | 115 | 160 | 20 | 80 | 80 | 60 |
| METILDOPA 500MG | 7.000 | 7.020 | 0 | 300 | 390 | 720 | 720 | 300 |
| METRONIDAZOL 250MG | 3.200 | 4.800 | 622 | 1.255 | 539 | 708 | 840 | 347 |
| NIFEDIPINO 10MG | 6.000 | 6.000 | 180 | 120 | 270 | 360 | 360 | 2.820 |
| NIFEDIPINO 20MG | 13.000 | 13.020 | 2100 | 1.740 | 1.890 | 2.190 | 2.190 | 0 |
| NIMESULIDA 100MG | 2.300 | 1.750 | 446 | 517 | 541 | 541 | 541 | 644 |
| OMEPRAZOL 20MG | 30.000 | 28.742 | 4.662 | 5.973 | 3.809 | 840 | 1.456 | 3.640 |
| PARACETAMOL 750MG | 2.200 | 2.700 | 90 | 90 | 270 | 595 | 595 | 78 |
| PARACETAMOL 500MG | 1.700 | 1.200 | 461 | 291 | 50 | 0 | 200 | 363 |
| PREDNISONA 5MG | 700 | 500 | 70 | 95 | 70 | 70 | 70 | 20 |
| PREDNISONA 20MG | 3.900 | 4.610 | 688 | 629 | 642 | 205 | 430 | 477 |
| PROPANOLOL 40MG | 15.500 | 11.540 | 2.460 | 2.050 | 1.920 | 2.430 | 2.430 | 2.370 |
| SECNIDAZOL 1G | 1.400 | 1.300 | 113 | 179 | 114 | 114 | 114 | 72 |
| SINVASTATINA 40MG | 45.000 | 18.400 | 5.100 | 5.520 | 5.835 | 6.495 | 6.675 | 7.950 |
| SINVASTATINA 20MG | 52.000 | 22.020 | 11.780 | 8.970 | 9.420 | 11.700 | 11.700 | 9.435 |
| SULFATO FERROSO 40MG | 24.000 | 19.000 | 3.280 | 1.540 | 3.410 | 3.850 | 3.340 | 2.470 |
| SULFAMETOXAZOL 400MG+TRIMETOPRIMA 80MG | 900 | 500 | 96 | 170 | 314 | 202 | 202 | 106 |
| ACETILCISTEÍNA 40MG/ML | 200 | 100 | 31 | 13 | 21 | 21 | 3 | 5 |
| ÁCIDO FÓLICO 0,2MG/ML | 200 | 200 | 15 | 25 | 31 | 31 | 31 | 26 |
| ALBENDAZOL 40MG/ML | 1.350 | 1.150 | 141 | 144 | 161 | 161 | 161 | 120 |
| AMBROXOL ADULTO | 300 | 250 | 37 | 22 | 9 | 27 | 27 | 13 |
| AMBROXOL PEDIATRICO | 100 | 250 | 18 | 11 | 15 | 36 | 36 | 8 |
| AMOXICILINA 250MG/5ML | 400 | 550 | 47 | 45 | 71 | 71 | 71 | 34 |
| BROMETO DE IPATRÓPIO 0,25MG/ML | 240 | 110 | 16 | 12 | 10 | 10 | 10 | 6 |
| BROMOPRIDA 4MG/ML | 50 | 50 | 14 | 22 | 22 | 22 | 22 | 18 |
| BUSCOPAM SIMPLES | 30 | 30 | 35 | 5 | 5 | 9 | 9 | 9 |
| BUSCOPAM COMPOSTO (BROMETO DE ESCOPOLAMINA + DAPIRONA) | 380 | 310 | 14 | 55 | 36 | 47 | 47 | 31 |
| BENZOILMETRONIDAZO L 40MG/ML | 30 | 10 | 8 | 9 | 0 | 0 | 2 | 2 |
| CEFALEXINA 250MG/ML | 400 | 200 | 11 | 28 | 36 | 16 | 27 | 0 |
| COMPLEXO B | 250 | 250 | 6 | 18 | 7 | 16 | 28 | 6 |
| DESLORATADINA 0,5MG/ML | 250 | 250 | 8 | 27 | 28 | 28 | 28 | 22 |
| DEXAMETASONA 0,1MG/ML | 200 | 200 | 5 | 3 | 9 | 9 | 9 | 1 |

| | | | | | | | | |
|---|-------------------------------|-----------------|--------|--------|--------|--------|--------|--------|
| DEXCLORFENIRAMINA 0,4MG/ML | 280 | 180 | 28 | 24 | 25 | 25 | 25 | 20 |
| DIPIRONA 500MG/ML | 600 | 100 | 15 | 46 | 46 | 46 | 46 | 32 |
| IBUPROFENO 50MG/ML | 500 | 298 | 39 | 33 | 42 | 42 | 42 | 32 |
| LACTULOSE 667MG/ML | 90 | 60 | 14 | 12 | 11 | 37 | 37 | 14 |
| MEBENDAZOL 20MG/ML | 60 | 60 | 3 | 0 | 7 | 7 | 7 | 2 |
| PARACETAMOL 200MG/ML | 350 | 300 | 16 | 19 | 35 | 35 | 35 | 14 |
| PREDNISONA 3MG/ML | 270 | 120 | 20 | 42 | 27 | 27 | 27 | 19 |
| SIMETICONA 75MG/ML | 680 | 450 | 60 | 65 | 62 | 62 | 62 | 50 |
| SULFATO FERROSO 125MG/ML | 190 | 130 | 16 | 26 | 24 | 25 | 24 | 25 |
| SAIS PARA REIDRATAÇÃO ORAL | 600 | 400 | 68 | 55 | 62 | 62 | 62 | 64 |
| SALBUTAMOL AEROSOL 200MG/ML | 260 | 160 | 22 | 21 | 22 | 22 | 22 | 33 |
| CETOCONAZOL 20MG/G | 260 | 60 | 22 | 35 | 27 | 27 | 27 | 29 |
| DEXAMETASONA 1MG/G | 430 | 230 | 33 | 0 | 0 | 0 | 45 | 26 |
| METRONIDAZOL 100MG/G | 80 | 130 | 39 | 16 | 0 | 0 | 33 | 25 |
| METRONIDAZOL 100MG/G + NISTATINA 20.000UI/G | 480 | 360 | 37 | 32 | 61 | 61 | 61 | 38 |
| NISTATINA 25000UI/G | 60 | 60 | 27 | 10 | 5 | 20 | 5 | 20 |
| NEOMICINA + BACITRACINA 10G | 550 | 300 | 28 | 32 | 27 | 27 | 27 | 19 |
| CONTROLE ESPECIAL | QUANT. SOLICITADA 2º SEMESTRE | QUANT. RECEBIDA | JUL/25 | AGO/25 | SET/25 | OUT/25 | NOV/25 | DEZ/25 |
| AMITRIPTILINA 25MG | 79.000 | 64.020 | 5.000 | 12.645 | 12.386 | 14.260 | 12.744 | 13.452 |
| BIPERIDENO 2MG | 10.000 | 6.000 | 1.200 | 2.500 | 2.398 | 2.668 | 702 | 0 |
| CARBONATO DE LÍTIO 300MG | 9.000 | 9.840 | 880 | 2.000 | 748 | 2.277 | 1.260 | 1.880 |
| CARBAMAZEPINA 20MG/ML | 150 | 50 | 40 | 41 | 44 | 69 | 32 | 30 |
| CARBAMAZEPINA 200MG | 37.000 | 21.030 | 5.000 | 7.155 | 8.404 | 10.419 | 7.848 | 4.360 |
| CLONAZEPAM 0,5MG | 0 | 0 | 0 | 930 | 1.034 | 1.334 | 522 | 0 |
| CLONAZEPAM 2MG | 33.000 | 20.220 | 3.300 | 4.929 | 5.896 | 6.187 | 4.104 | 1.140 |
| CLONAZEPAM 2,5MG/ML | 0 | 0 | 20 | 43 | 44 | 46 | 25 | 25 |
| CLORPROMAZINA 100MG | 0 | 0 | 0 | 1.035 | 1.254 | 1.679 | 300 | 0 |
| CLORPROMAZINA 25MG | 2.500 | 600 | 0 | 1.200 | 1.078 | 1.196 | 570 | 0 |
| DIAZEPAM 10MG | 14.000 | 8.000 | 1.400 | 2.885 | 3.850 | 4.531 | 1.785 | 1.020 |
| DIVALPROATO DE SÓDIO 500MG | 600 | 200 | 0 | 80 | 0 | 0 | 0 | 0 |
| ESCITALOPRAM 20MG | 3.500 | 4.620 | 600 | 675 | 990 | 2.093 | 1.095 | 0 |

| | | | | | | | | |
|-----------------------------------|---------------|---------------|-------|-------|-------|-------|-------|-------|
| <i>FENITOÍNA 100MG</i> | 2.000 | 1.600 | 300 | 450 | 880 | 1.104 | 240 | 0 |
| <i>FENOBARBITAL 40MG/ML</i> | 0 | 0 | 22 | 26 | 22 | 46 | 5 | 5 |
| <i>FENOBARBITAL 100MG</i> | 23.000 | 17.000 | 2.600 | 3.090 | 3.850 | 4.094 | 2.750 | 2.900 |
| <i>FLUOXETINA 20MG</i> | 25.000 | 16.270 | 3.330 | 3.804 | 5.280 | 5.750 | 3.525 | 0 |
| <i>GABAPENTINA 300MG</i> | 0 | 0 | 0 | 60 | 0 | 0 | 0 | 0 |
| <i>HALOPERIDOL 1MG</i> | 4.500 | 1.600 | 1.220 | 1.440 | 1.386 | 1.380 | 630 | 660 |
| <i>HALOPERIDOL 5MG</i> | 15.500 | 12.600 | 2.300 | 2.025 | 2.948 | 2.921 | 735 | 2.413 |
| <i>HALOPERIDOL 2MG/ML</i> | 0 | 0 | 0 | 10 | 22 | 15 | 4 | 5 |
| <i>IMIPRAMINA 25MG</i> | 2.300 | 2.000 | 280 | 270 | 22 | 391 | 390 | 390 |
| <i>LEVOMEPRMAZINA 100MG</i> | 2.500 | 1.500 | 430 | 465 | 550 | 437 | 180 | 210 |
| <i>LEVOMEPRMAZINA 25MG</i> | 10.500 | 10.600 | 990 | 840 | 1.100 | 1.242 | 390 | 1.030 |
| <i>NORTRIPTILINA 25MG</i> | 2.500 | 2.490 | 70 | 90 | 44 | 230 | 120 | 150 |
| <i>PROMETAZINA 25MG</i> | 26.500 | 16.600 | 4.500 | 4.340 | 5.192 | 5.474 | 2.730 | 0 |
| <i>RISPERIDONA 1MG/ML</i> | 860 | 560 | 70 | 159 | 220 | 253 | 100 | 0 |
| <i>RISPERIDONA 1MG</i> | 3.500 | 3.510 | 500 | 500 | 500 | 500 | 500 | 500 |
| <i>RISPERIDONA 2MG</i> | 5.500 | 5.520 | 500 | 500 | 500 | 500 | 500 | 500 |
| <i>RISPERIDONA 3MG</i> | 2.500 | 2.520 | 500 | 500 | 500 | 500 | 500 | 500 |
| <i>VALPROATO DE SÓDIO 250MG</i> | 4.325 | 3.000 | 0 | 400 | 880 | 805 | 375 | 400 |
| <i>VALPROATO DE SÓDIO 500MG</i> | 5.900 | 4.000 | 0 | 850 | 1.804 | 1.472 | 850 | 850 |
| <i>VALPROATO DE SÓDIO 50MG/ML</i> | 1.150 | 1.050 | 0 | 195 | 198 | 212 | 94 | 90 |
| <i>QUETIAPINA 25MG</i> | 1.120 | 500 | 90 | 120 | 60 | 90 | 60 | 60 |
| <i>QUETIAPINA 100MG</i> | 620 | 500 | 60 | 60 | 60 | 60 | 60 | 60 |
| <i>QUETIAPINA 200MG</i> | 920 | 510 | 90 | 90 | 90 | 90 | 90 | 60 |
| <i>SERTRALINA 50MG</i> | 16.500 | 9.540 | - | 865 | 3.608 | 3.841 | 2.730 | 0 |

INSUMOS E MEDICAMENTOS HOSPITALARES

| INSUMOS HOSPITALARES | QUANT. SOLICITADA TRIMESTRE | QUANT. RECEBIDA | MÉDIA MENSAL UTILIZADA |
|-----------------------------|------------------------------------|------------------------|-------------------------------|
| <i>ÁGUA DESTILADA 5L</i> | 160 | 190 | 100 |
| <i>ÁLCOOL EM GEL</i> | 94 | 84 | 10 |
| <i>ÁLCOOL 70%</i> | 248 | 248 | 80 |
| <i>ÁLCOOL ABSOLUTO</i> | 56 | 62 | 4 |
| <i>ALGODÃO ORTOPEDICO</i> | 50 | 170 | 5 |
| <i>ALGODÃO HIDROFÍLICO</i> | 52 | 44 | 25 |

| | | | |
|--|--------------|--------------|-------|
| <i>ABAIXADOR DE LÍNGUA</i> | 2.700 | 2.700 | 600 |
| <i>FITA GLICEMIA ON CALL PLUS II (CAIXA COM 50 UNIDADES)</i> | 550 | 850 | 500 |
| <i>LANCETA (CAIXA COM 100 UNIDADES)</i> | 300 | 300 | 250 |
| <i>LUVA TAMANHO PP – CAIXA COM 100</i> | 200 | 200 | 20 |
| <i>LUVA TAMANHO P – CAIXA COM 100</i> | 659 | 609 | 150 |
| <i>LUVA TAMANHO M – CAIXA COM 100</i> | 521 | 517 | 150 |
| <i>LUVA TAMANHO G – CAIXA COM 100</i> | 280 | 280 | 100 |
| <i>AVENTAL DESCARTAVEL – PACOTE COM 10 UNID</i> | 100 | 64 | 20 |
| <i>AVENTAL ESTÉRIL</i> | 20 | 20 | 5 |
| <i>SCALP 23G</i> | 2.100 | 2.500 | 1.000 |
| <i>SCALP 25G</i> | 2.900 | 2.900 | 1.000 |
| <i>SERINGA 3ML</i> | 4.000 | 4.000 | 2.500 |
| <i>SERINGA 5 ML</i> | 7.500 | 8.000 | 3.500 |
| <i>SERINGA 10ML</i> | 9.500 | 8.000 | 3.500 |
| <i>SERINGA 20ML</i> | 8.500 | 6.000 | 3.000 |
| <i>SERINGA PARA INSULINA C/AGULHA</i> | 300 | 600 | 100 |
| <i>MASCARA DESCARTAVEL</i> | 296 | 302 | 100 |
| <i>COMPRESSA DE GAZE C/500 UNIDADES</i> | 356 | 356 | 200 |
| <i>COMPRESSA CAMPO OPERATORIO 45X50CM</i> | 80 | 80 | 30 |
| <i>COLETOR UNIVERSAL</i> | 300 | 300 | 100 |
| <i>ATADURA CREPOM 20CM</i> | 6.000 | 8.292 | 2.000 |
| <i>JELCO 22G</i> | 400 | 400 | 400 |
| <i>JELCO 24G</i> | 2.000 | 2.000 | 800 |
| <i>AGULHA 25X0,8MM</i> | 2.200 | 2.200 | 1.500 |
| <i>AGULHA 25X0,7MM</i> | 4.000 | 4.000 | 1.500 |
| <i>AGULHA 13X0,45MM</i> | 2.000 | 2000 | 1.500 |
| <i>AGULHA 40X12MM</i> | 3.700 | 3.700 | 1.500 |
| <i>AGULHA 20X5,5MM</i> | 1.200 | 1.200 | 1.000 |
| <i>SACO PARA LIXO HOSPITALAR 100L</i> | 20 | 0 | 5 |
| <i>LUVA VINIL M</i> | 140 | 90 | 5 |
| <i>LUVA VINIL P</i> | 10 | 10 | 5 |
| <i>PROPÉ</i> | 1.900 | 1.900 | 1.000 |
| <i>TOUCA</i> | 1.300 | 1.300 | 1.000 |
| <i>BISTURI N24</i> | 600 | 600 | 500 |
| <i>DESCARTEX 20L</i> | 300 | 300 | 100 |
| <i>ATADURA GESSADA</i> | 110 | 120 | 100 |
| <i>CATETER TIPO ÓCULOS ADULTO</i> | 190 | 190 | 50 |

| | | | |
|--|-------|-------|-------|
| CHAVE DE TRANSFERENCIA DE FLUIDOS | 200 | 200 | 30 |
| EQUIPO MACROGOTAS | 3.000 | 3.000 | 1.300 |
| MULTIVIAS C/CLAMP | 200 | 220 | 150 |
| GARROTE | 20 | 20 | 2 |
| PAPEL GRAU 100MMX100MM | 6 | 6 | 2 |
| PAPEL GRAU 120MMX100MM | 18 | 18 | 5 |
| PAPEL GRAU 150MMX100MM | 12 | 12 | 4 |
| PAPEL GRAU 200MMX100MM | 12 | 12 | 4 |
| PAPEL GRAU 300MMX100MM | 12 | 12 | 4 |
| PAPEL GRAU 400MMX100MM | 12 | 6 | 4 |
| SULFADIAZINA DE PRATA 30G | 30 | | 20 |
| KOLLAGENASE COM CLORANFENICOL | 80 | 40 | 50 |
| CURATIVO HIDROGEL C/ALGINATO | 20 | 20 | 10 |
| PRESERVATIVO MASCULINO LUBRIFICADO – CX COM 144 | 40cx | 3.480 | 3.480 |
| PRESERVATIVO MASCULINO SEM LUBRIFICANTES DE USO CLÍNICO – CX COM 144 | 12 | 12 | 8 |
| FIO VYCRIL 4.0 | 2 | 2 | 2 |
| FIO VYCRIL 0.0 | 2 | 2 | 2 |
| FIO NYLON 2.0 | 1 | 1 | 1 |
| FIO NYLON 3.0 | 2 | 2 | 2 |
| FIO NYLON 4.0 | 2 | 2 | 2 |
| FIO NYLON 5.0 | 2 | 2 | 2 |
| FIO SEDA 4.0 | 2 | 2 | 2 |
| ÁGUA OXIGENADA 10VOL 1L | 40 | 40 | 10 |
| ESPARADRAPO 10CMX4,5M | 340 | 340 | 120 |
| LUVAS CIRURGICAS 6.5 | 50 | 50 | 50 |
| LUVAS CIRÚRGICAS TAM 6.0 | 50 | 50 | 50 |
| LUA CIRURGICA 7.0 | 300 | 300 | 100 |
| LUVAS CIRÚRGICAS TAM 7,5 | 350 | 350 | 150 |
| LUVAS CIRÚRGICAS TAM 8.0 | 250 | 250 | 100 |
| OLEO DE GIRASSOL 100ML | 10 | 10 | 6 |
| ÓLEO DE GIRASSOL 200ML | 10 | 30 | 6 |

| | | | |
|---------------------------------------|--------------------------------------|------------------------|-------------------------------|
| SONDA DE ASPIRAÇÃO TRAQUEAL N10 OU 08 | 65 | 45 | 100 |
| SONDA DE ASPIRAÇÃO TRAQUEAL N12 | 230 | 50 | 300 |
| SONDA DE ASPIRAÇÃO TRAQUEAL N14 | 50 | 50 | 30 |
| SONDA DE ASPIRAÇÃO TRAQUEAL N16 | 30 | 30 | 10 |
| SONDA DE ASPIRAÇÃO TRAQUEAL N18 | 20 | 20 | 10 |
| SONDA DE ASPIRAÇÃO TRAQUEAL N20 | 10 | 10 | 10 |
| SONDA URETRAL DE ALÍVIO Nº12 | 3.060 | 3.080 | 1.000 |
| SONDA URETRAL DE ALÍVIO Nº14 | 150 | 200 | 200 |
| SONDA URETRAL DE ALÍVIO Nº8 | 150 | 160 | 200 |
| SONDA URETRAL DE ALÍVIO Nº10 | 500 | 500 | 100 |
| SONDA RETAL N26 | 20 | 20 | 5 |
| SONDA FOLEY N22 | 4 | 4 | 5 |
| SONDA FOLEY N12 | 20 | 20 | 5 |
| SONDA FOLEY N14 | 10 | 10 | 5 |
| SONDA FOLEY N16 | 10 | 10 | 5 |
| SONDA FOLEY N18 | 10 | 10 | 10 |
| MALHA TUBULAR ORTOPEDICA 15CMX15CM | 5 | 5 | 3 |
| MASCARA DE VENTURI - ALTA CONCETRAÇÃO | 3 | 8 | 6 |
| ESPONJA DE CLOREXIDINA 2% | 100 | 100 | 100 |
| MEDICAMENTOS HOSPITALARES | QUANT. SOLICITADA 2º SEMESTRE | QUANT. RECEBIDA | MÉDIA MENSAL UTILIZADA |
| ÁCIDO TRANEXÂMICO INJ (TRANSAMIN) | 500 | 500 | 100 |
| ADENOSINA 3MG/ML | 100 | 100 | 5 |
| AMICACINA INJ (250MG/ML) | 200 | 100 | 5 |
| ATROPINA 0,25MG/ML | 100 | 100 | 5 |
| AMIADORONA INJ | 100 | | 5 |
| BENZETACIL 1.200 UI | 500 | 500 | 200 |
| BROMOPRIDA 5MG/ML INJ | 400 | 400 | 300 |
| CEFALOTINA 1G INJ | 300 | 300 | 250 |
| CEFAZOLINA 1G | 100 | 100 | 10 |
| CEFTRIAXONA 1G INJ | 900 | 900 | 350 |
| CETOPROFENO 100MG/ML IV | 200 | 200 | 200 |
| CETOPROFENO 50MG/ML IM | 800 | 800 | 200 |

| | | | |
|--------------------------------|-------|-------|-------|
| CLINDAMICINA 150MG/ML | 100 | 100 | 250 |
| CIPROFLOXACINO 2MG/ML | 60 | 80 | 20 |
| CLORPROMAZINA INJ | 100 | 100 | 10 |
| CLOPIDOGREL 75MG | 30 | 30 | 20 |
| CLONIDINA 150MG/ML | 100 | 100 | 2 |
| COMPLEXO B INJ | 1.100 | 1.100 | 400 |
| DEXAMETASONA INJ | 2.400 | 2.400 | 600 |
| DIAZEPAM 10MG/2ML INJ | 500 | 500 | 150 |
| DICLOFENACO SÓDICO INJ | 1.500 | 1.500 | 500 |
| DIPIRONA INJ | 3.600 | 2.600 | 1.000 |
| DOPAMINA 5MG/ML | 200 | 100 | 2 |
| EPINEFRINA 1MG/ML | 500 | 500 | 10 |
| ENOXAPARINA 40MG/O,4ML | 20 | 20 | 100 |
| ESCOPOLAMINA + DIPIRONA INJ | 400 | 400 | 350 |
| ETOMIDATO 2MG/ML | 100 | 100 | 0 |
| DOBUTAMINA 12,5MG/ML 20ML | 100 | 100 | 0 |
| FENTANILA 50MCG/ML 5ML | 50 | 50 | 15 |
| FITOMENADIONA 100MG/ML (VIT K) | 100 | 100 | 30 |
| FUROSEMIDA 10MG/ML | 200 | 200 | 180 |
| GENTAMICINA 80MG INJ | 50 | 50 | 30 |
| GENTAMICINA 40MG INJ | 200 | 200 | 50 |
| HIDROCORTISONA 100MG | 1.100 | 1.100 | 400 |
| HIDROCORTISONA 500MG | 1.000 | 1.000 | 200 |
| LEVOFLOXACINO 5MG/ML 100ML | 160 | 114 | 70 |
| LIDOCAÍNA C/VASO | 100 | 100 | 20 |
| LIDOCAÍNA S/VASO | 100 | 100 | 60 |
| METRONIDAZOL 5MG/ML 100ML | 200 | 191 | 150 |
| MEROPENEM 1G | 50 | 50 | 120 |
| METOPROLOL INJ | 50 | 50 | 0 |
| MIDAZOLAM 5MG/ML | 50 | 100 | 40 |
| OCITOCINA 5UI/ML | 200 | 200 | 30 |
| OMEPRAZOL 40MG INJ | 500 | 500 | 200 |
| ONDASETRONA INJ | 700 | 700 | 800 |
| PROMETAZINA INJ | 300 | 300 | 120 |
| SORO DE GLICOSE 5% 500ML | 300 | 360 | 60 |
| SORO FISIOLÓGICO 0,9% 100ML | 1.728 | 1.760 | 1.000 |
| SORO FISIOLÓGICO 0G,9% 250ML | 2.304 | 2.296 | 1.000 |

| | | | |
|-----------------------------------|-------|-------|-------|
| SORO FISIOLÓGICO 0,9% 500ML | 2.304 | 2.190 | 1.000 |
| SUXAMETONIO 100MG | 100 | 100 | 2 |
| SUXAMETONIO 500MG | 100 | 100 | 2 |
| TENOXICAM 40MG IM | 900 | 900 | 250 |
| TRAMADOL 50MG/ML | 300 | 300 | 200 |
| VANCOMICINA 500MG/ML | 200 | 200 | 30 |
| VITAMINA C INJ | 700 | 700 | 120 |
| CLORIDRATO DE CEFEPIMA 1G | 300 | 200 | 150 |
| IMUNOGLOBOLINA D INJETÁVEL | 30 | 16 | 20 |
| CLORIDRATO DE CETAMINA 50MG/ML | 200 | 200 | 10 |
| ÁGUA P/ INJEÇÃO 10ML | 2.600 | 2.000 | 200 |
| ÁGUA P/ INJEÇÃO 500ML | 150 | 180 | 60 |
| ÁGUA PARA INJEÇÃO 1L | 50 | 26 | 30 |
| FORMOL 1L | 90 | 30 | 30 |

Fonte: Arquivos Internos e Cronogramas de Fluxo Mensais da Assistência Farmacêutica

3.1.7 Vigilância em Saúde

A vigilância em saúde está relacionada às práticas de atenção e promoção da saúde dos cidadãos e aos mecanismos adotados para prevenção de doenças. A vigilância se distribui entre: epidemiológica, ambiental, sanitária e saúde do trabalhador.

Em 2025, a sala de vacina do município de Piracuruca deu prosseguimento às atividades de vacinação da população em todas as faixas etárias, de acordo com o preconizado pelo Programa Nacional de Imunização do Ministério da Saúde. As vacinas aplicadas em 2025 incluem:

- Vacinas do calendário vacinal infantil;
- Vacinas para adolescentes;
- Vacinas para adultos;
- Vacinas para gestantes.

A tabela a seguir apresenta as coberturas vacinais alcançadas em 2025 de todas as vacinas de rotina

Tabela 7 - Demonstrativo de Cobertura Vacinais Alcançadas pelo Município de Piracuruca, 2025

| IMUNOBIOLOGICO | 2025 |
|----------------|-------|
| BCG | 94,22 |

| | |
|--------------------------------------|--------|
| HEPATITE B EM CRIANÇAS ATÉ 30 DIAS | 93,92 |
| ROTAVÍRUS HUMANO | 100 |
| MENINGOCOCO C | 100,91 |
| PENTA | 98,78 |
| PNEUMOCÓCICA | 104,56 |
| POLIOMIELITE INJETÁVEL (VIP) | 97,57 |
| POLIOMIELITE INJETÁVEL (REFORÇO) | 105,17 |
| FEBRE AMARELA | 88,15 |
| HEPATITE A | 95,44 |
| PNEUMOCÓCICA(1º REF) | 98,18 |
| MENINGOCOCO C (1º REF) | 99,09 |
| TRÍPLICE VIRAL D1 | 103,34 |
| TRÍPLICE VIRAL D2 | 86,02 |
| Meningocócica conjugada (1º reforço) | 99,09 |
| DTP REF (4 E 6 ANOS) | 100 |
| VARICELA | 87,57 |

Fonte: MS/SIPNI, 2026. Dados de até nov. de 2025

Tabela 8 - Levantamento de Índice Rápido para Controle do Aedes - LIRAA e Ciclos de Inspeção a Imóveis 2025

| AÇÕES | INDICADORES |
|---|--|
| CICLOS DE LIRAA (ESTIMA OS ÍNDICES DE INFESTAÇÃO PREDIAL) | 6 ciclos realizados (100%) |
| CICLOS REALIZADOS / IMÓVEIS PESQUISADOS PORAMOSTRAGEM | 4 pesquisas realizadas, apresentando ZERO infestação |

Fonte: LIRAA – Setor Endemias/Piracuruca, 2026

Tabela 9 - Campanha de Vacinação Antirrábica Animal

| RESULTADOS DA VACINAÇÃO ANTIRRÁBICA NO MUNICÍPIO DE PIRACURUCA, EM 2025 | | | |
|---|----------------|-----------|-------------|
| ZONAS | META A VACINAR | VACINADOS | % VACINADOS |
| CÃES | 4390 | 3999 | 91% |
| GATOS | 2396 | 2304 | 96% |
| TOTAL | 6786 | 6303 | 92% |

3.1.8 Vigilância Sanitária

Tabela 10 - Ações Realizadas pela Vigilância Sanitária de Piracuruca, 2025

| Procedimentos | J A N | F E V | M A R | A B R | M A I | J U N | J U L | A G O | S E T | O U T | N O V | D E Z | T O T A L |
|--|----------------------|----------------------|----------------------|----------------------|----------------------|----------------------|----------------------|----------------------|----------------------|----------------------|----------------------|----------------------|----------------------------------|
| 0102010072 CADASTRO DE ESTABELECIMENTOS SUJEITOS A VIGILANCIA SANITARIA | 49 | 74 | 23 | 24 | 19 | 21 | 12 | 16 | 14 | 8 | 7 | | 267 |
| 0102010170 INSPECAO DOS ESTABELECIMENTOS SUJEITOS A VIGILANCIA SANITARIA | 49 | 74 | 23 | 24 | 11 | 11 | 10 | 12 | 14 | 8 | 6 | | 242 |
| 0102010188 LICENCIAMENTO DOS ESTABELECIMENTOS SUJEITOS A VIGILANCIA SANITARIA | 49 | 74 | 23 | 24 | 9 | 11 | 8 | 10 | 8 | 6 | 4 | | 226 |
| 0102010226 ATIVIDADE EDUCATIVA PARA A POPULACAO | - | - | - | - | - | - | 45 | - | - | - | - | | 45 |
| 0102010234 RECEBIMENTO DE DENUNCIAS/RECLAMACOES | 7 | 3 | 5 | 6 | 5 | 5 | 9 | 6 | 7 | 6 | 5 | | 64 |
| 0102010242 ATENDIMENTO A DENUNCIAS/RECLAMACOES | 3 | 6 | 6 | 6 | 5 | 5 | 7 | 6 | 7 | 5 | 5 | | 61 |

| | | | | | | | | | | | | |
|--|------------|------------|-----------|-----------|-----------|-----------|-----------|-----------|-----------|-----------|-----------|------------|
| 0102010463 INSPECAO SANITARIA DE SERVICOS DE ALIMENTACAO | 3 | 8 | 5 | 2 | 3 | 5 | 3 | 8 | 2 | 3 | 1 | 43 |
| 0102010471 LICENCIAMENT O SANITARIO DE SERVICOS DE ALIMENTACAO | 3 | 8 | 5 | 2 | 3 | 5 | 2 | 6 | 2 | 3 | 1 | 40 |
| TOTAL | 163 | 247 | 90 | 88 | 55 | 63 | 96 | 64 | 54 | 39 | 29 | 988 |

Fonte: DATASUS, 2026

3.1.9 CENTRO DE ATENÇÃO PSICOSSOCIAL - CAPS

Tabela 11 - Total de Atendimentos por Ação - CAPS

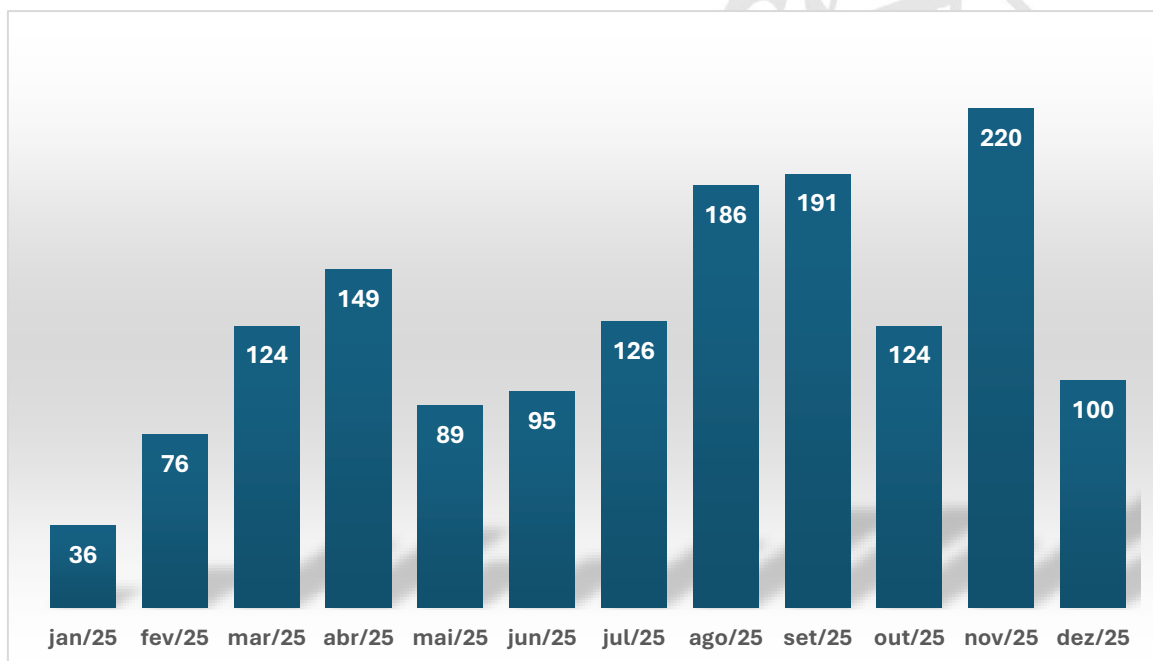
| Procedimentos | JAN | FEV | MAR | ABR | MAI | JUN | JUL | AGO | SET | OUT | NOV | DEZ | TOT AL |
|--|-----|-----|-----|-----|-----|-----|-----|-----|-----|-----|-----|-----|-----------|
| 0301070059 ACOMPANHAMENTO PSICOPEDAGOGICO DE PACIENTE EM REABILITACAO | - | - | - | - | - | - | - | - | - | 20 | 11 | | 31 |
| 0301070113 TERAPIA FONOAUDIOLOGICA INDIVIDUAL | 157 | 166 | 322 | 210 | 276 | 232 | 180 | 83 | 304 | 275 | 272 | | 2477 |
| 0301070229 REABILITACAO CARDIORRESPIRATO RIA DE PACIENTES POS COVID-19 | - | 8 | - | - | - | - | - | - | - | - | 8 | | 16 |
| 0301080151 ATENDIMENTO EM OFICINA TERAPEUTICA II - SAUDE MENTAL | 8 | 17 | 9 | 8 | 14 | 16 | 8 | 8 | 9 | 15 | 11 | | 123 |
| 0301080178 ATENDIMENTO INDIVIDUAL EM PSICOTERAPIA | - | 297 | 322 | 322 | 168 | 322 | 309 | 322 | 322 | 322 | 269 | | 2975 |
| 0301080194 ACOLHIMENTO DIURNO DE PACIENTE EM CENTRO DE ATENCAO PSICOSSOCIAL | 1 | 1 | - | 1 | - | - | - | - | - | - | - | | 3 |
| 0301080208 ATENDIMENTO INDIVIDUAL DE PACIENTE EM | 173 | 194 | 251 | 349 | 259 | 307 | 211 | 500 | 279 | 187 | - | | 2710 |

| | | | | | | | | | | | | | |
|--|------------|------------|------------|------------|------------|------------|------------|------------|------------|------------|------------|--|-------------|
| CENTRO DE ATENCAO PSICOSSOCIAL | | | | | | | | | | | | | |
| 0301080224 ATENDIMENTO FAMILIAR EM CENTRO DE ATENCAO PSICOSSOCIAL | - | - | - | - | - | - | - | - | 1 | - | - | | 1 |
| 0301080232 ACOLHIMENTO INICIAL POR CENTRO DE ATENCAO PSICOSSOCIAL | 6 | 14 | 19 | 25 | 18 | 7 | 21 | 19 | 23 | 16 | 19 | | 187 |
| 0301080283 PRÁTICAS EXPRESSIVAS E COMUNICATIVAS EM CENTRO DE ATENCAO PSICOSSOCIAL | - | - | - | - | - | - | - | - | 45 | 45 | - | | 90 |
| TOTAL | 345 | 697 | 923 | 915 | 735 | 884 | 729 | 932 | 983 | 880 | 590 | | 8613 |

Fonte: DATASUS, 2026.

3.1.10 CENTRO DE ESPECIALIDADES ODONTOLÓGICAS - CEO

Gráfico 6 - Série 2025 do Atendimento Odontológico do Centro de Medicina especializada de Piracuruca Cemepi



Fonte: E-sus

3.1.11 SERVIÇO DE ATENDIMENTO MÓVEL DE URGÊNCIA - SAMU

Tabela 12 - Serviços de Atendimento Móvel de Urgência Série 2025

| Procedimentos | JAN | FEV | MAR | ABR | MAI | JUN | JUL | AGO | SET | OUT | NOV | DEZ | TOTAL |
|---------------|-----|-----|-----|-----|-----|-----|-----|-----|-----|-----|-----|-----|-------|
| | | | | | | | | | | | | | |

| | | | | | | | | | | | | | |
|--|---|---|---|---|---|---|---|---|---|---|------------|------------|------------|
| 0301030103 SAMU 192: ATENDIMENTO PRE-HOSPITALAR MOVEL REALIZADO PELA EQUIPE DE SUPORTE BASICO DE VIDA TERRESTRE | - | - | - | - | - | - | - | - | - | - | 137 | 136 | 273 |
| 0301030189 SAMU 192: TRANSPORTE INTER-HOSPITALAR PELA UNIDADE DE SUPORTE BASICO DE VIDA TERRESTRE (USB) | - | - | - | - | - | - | - | - | - | - | - | 1 | 1 |
| TOTAL | | | | | | | | | | | 137 | 137 | 274 |

Fonte: MS/SIASUS, 2026.

3.1.12 Centro de Medicina Especializada de Piracuruca – CEMEPI

Tabela 13 - Série 2025 dos Procedimentos Realizados pela Medicina Especializada de Piracuruca

| Procedimentos realizados | JAN | FEV | MAR | ABR | MAI | JUN | JUL | AGO | SET | OUT | NOV | DEZ | TOT AL |
|--|-----|------|-----|-----|------|-----|-----|-----|------|------|-----|-----|-----------|
| 0202010074 DETERMINACAO DE CURVA GLICEMICA CLASSICA (5 DOSAGENS) | 0 | 1 | 0 | 1 | 5 | 5 | 0 | 4 | 1 | 0 | | | 17 |
| 0202010120 DOSAGEM DE ACIDO URICO | 10 | 175 | 143 | 139 | 144 | 39 | 70 | 85 | 123 | 108 | | | 1036 |
| 0202010180 DOSAGEM DE AMILASE | 0 | 0 | 0 | 0 | 0 | 0 | 0 | 0 | 0 | 2 | | | 2 |
| 0202010201 DOSAGEM DE BILIRRUBINA TOTAL E FRACOES | 8 | 20 | 33 | 20 | 21 | 13 | 12 | 13 | 19 | 37 | | | 196 |
| 0202010210 DOSAGEM DE CALCIO | 0 | 2 | 5 | 3 | 2 | 1 | 0 | 0 | 6 | 3 | | | 22 |
| 0202010279 DOSAGEM DE COLESTEROL HDL | 0 | 0 | 655 | 739 | 810 | 283 | 457 | 677 | 970 | 805 | | | 5396 |
| 0202010295 DOSAGEM DE COLESTEROL TOTAL | 195 | 914 | 721 | 874 | 978 | 457 | 548 | 804 | 1100 | 1016 | | | 7607 |
| 0202010317 DOSAGEM DE CREATININA | 113 | 649 | 258 | 235 | 723 | 377 | 440 | 620 | 780 | 780 | | | 4975 |
| 0202010333 DOSAGEM DE CREATINOFOSFOQUINASE FRCAO MB | 0 | 4 | 4 | 1 | 3 | 0 | 0 | 0 | 1 | 1 | | | 14 |
| 0202010368 DOSAGEM DE DESIDROGENASE LATICA | 0 | 0 | 0 | 0 | 1 | 0 | 1 | 0 | 0 | 0 | | | 2 |
| 0202010384 DOSAGEM DE FERRITINA | 0 | 0 | 0 | 0 | 0 | 0 | 4 | 1 | 3 | 2 | | | 10 |
| 0202010392 DOSAGEM DE FERRO SERICO | 0 | 0 | 0 | 0 | 0 | 0 | 2 | 1 | 2 | 2 | | | 7 |
| 0202010422 DOSAGEM DE FOSFATASE ALCALINA | 5 | 24 | 11 | 20 | 21 | 6 | 6 | 4 | 12 | 16 | | | 125 |
| 0202010465 DOSAGEM DE GAMA- GLUTAMIL-TRANSFERASE (GAMA GT) | 0 | 0 | 0 | 0 | 4 | 1 | 1 | 0 | 0 | 13 | | | 19 |
| 0202010473 DOSAGEM DE GLICOSE | 271 | 1053 | 831 | 958 | 1075 | 535 | 604 | 841 | 1253 | 1121 | | | 8542 |
| 0202010503 DOSAGEM DE HEMOGLOBINA GLICOSILADA | 14 | 274 | 368 | 368 | 77 | 43 | 16 | 139 | 125 | 9 | | | 1433 |
| 0202010554 DOSAGEM DE LIPASE | 0 | 0 | 0 | 0 | 0 | 0 | 0 | 0 | 0 | 1 | | | 1 |
| 0202010562 DOSAGEM DE MAGNESIO | 0 | 0 | 0 | 0 | 2 | 0 | 1 | 2 | 0 | 0 | | | 5 |
| 0202010600 DOSAGEM DE POTASSIO | 7 | 14 | 19 | 16 | 22 | 19 | 18 | 21 | 41 | 51 | | | 228 |
| 0202010619 DOSAGEM DE PROTEINAS TOTAIS | 0 | 1 | 4 | 0 | 0 | 0 | 1 | 0 | 2 | 2 | | | 10 |
| 0202010627 DOSAGEM DE PROTEINAS TOTAIS E FRACOES | 1 | 10 | 3 | 6 | 3 | 4 | 2 | 0 | 4 | 4 | | | 37 |
| 0202010635 DOSAGEM DE SODIO | 6 | 17 | 13 | 13 | 21 | 20 | 17 | 20 | 40 | 51 | | | 218 |

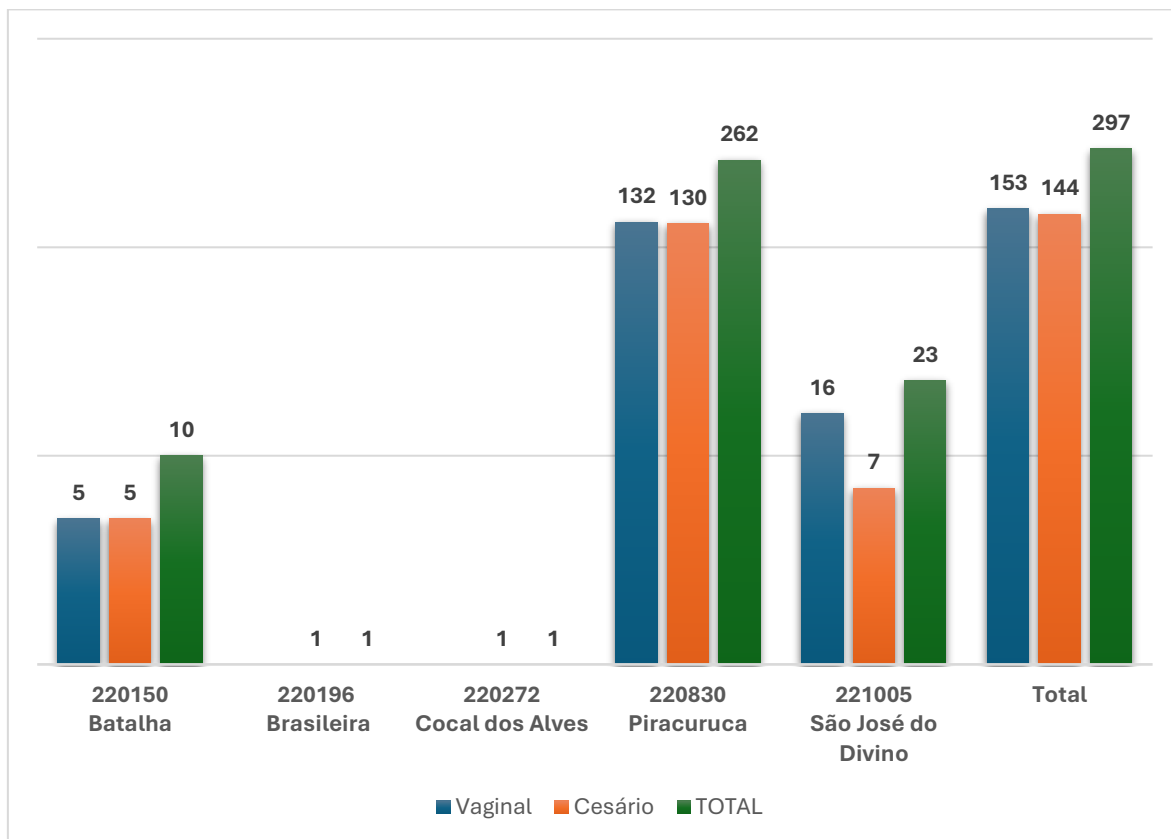
| | | | | | | | | | | | | | |
|--|-----|------|-----|------|------|-----|-----|-----|------|------|--|--|------|
| 0202010643 DOSAGEM DE TRANSAMINASE GLUTAMICO-OXALACETICA (TGO) | 14 | 355 | 111 | 118 | 344 | 191 | 224 | 315 | 440 | 68 | | | 2180 |
| 0202010651 DOSAGEM DE TRANSAMINASE GLUTAMICO-PIRUVICA (TGP) | 14 | 356 | 111 | 117 | 347 | 191 | 223 | 312 | 440 | 69 | | | 2180 |
| 0202010678 DOSAGEM DE TRIGLICERIDEOS | 195 | 906 | 712 | 867 | 949 | 332 | 541 | 800 | 1163 | 1018 | | | 7483 |
| 0202010694 DOSAGEM DE UREIA | 108 | 382 | 121 | 112 | 303 | 178 | 207 | 297 | 443 | 438 | | | 2589 |
| 0202020070 DETERMINACAO DE TEMPO DE COAGULACAO | 8 | 35 | 34 | 37 | 21 | 21 | 18 | 26 | 32 | 31 | | | 263 |
| 0202020096 DETERMINACAO DE TEMPO DE SANGRAMENTO -DUKE | 0 | 0 | 0 | 1 | 1 | 0 | 0 | 0 | 5 | 0 | | | 7 |
| 0202020142 DETERMINACAO DE TEMPO E ATIVIDADE DA PROTROMBINA (TAP) | 0 | 0 | 0 | 0 | 1 | 0 | 0 | 0 | 0 | 0 | | | 1 |
| 0202020150 DETERMINACAO DE VELOCIDADE DE HEMOSSEDIMENTACAO (VHS) | 11 | 22 | 20 | 10 | 24 | 14 | 11 | 21 | 31 | 26 | | | 190 |
| 0202020304 DOSAGEM DE HEMOGLOBINA | 0 | 0 | 1 | 1 | 0 | 0 | 0 | 0 | 0 | 0 | | | 2 |
| 0202020371 HEMATOCRITO | 0 | 1 | 1 | 1 | 0 | 0 | 0 | 0 | 1 | 0 | | | 4 |
| 0202020380 HEMOGRAMA COMPLETO | 269 | 1147 | 937 | 1035 | 1177 | 900 | 752 | 901 | 1341 | 1295 | | | 9754 |
| 0202020541 TESTE DIRETO DE ANTIGLOBULINA HUMANA (TAD) | 2 | 0 | 0 | 2 | 0 | 0 | 0 | 0 | 0 | 0 | | | 4 |
| 0202030075 DETERMINACAO DE FATOR REUMATOIDE | 3 | 8 | 8 | 6 | 9 | 7 | 5 | 10 | 12 | 8 | | | 76 |
| 0202030083 DETERMINACAO QUANTITATIVA DE PROTEINA C REATIVA | 35 | 70 | 81 | 74 | 96 | 50 | 74 | 78 | 120 | 133 | | | 811 |
| 0202030105 DOSAGEM DE ANTIGENO PROSTATICO ESPECÍFICO (PSA) | 19 | 50 | 62 | 55 | 64 | 8 | 44 | 24 | 94 | 65 | | | 485 |
| 0202030300 PESQUISA DE ANTICORPOS ANTI-HIV-1 + HIV-2 (ELISA) | 7 | 34 | 52 | 54 | 66 | 41 | 41 | 0 | 0 | 0 | | | 295 |
| 0202030474 PESQUISA DE ANTICORPOS ANTIESTREPTOLISINA O (ASLO) | 1 | 0 | 1 | 1 | 0 | 1 | 0 | 0 | 0 | 2 | | | 6 |
| 0202030954 PESQUISA DE ANTICORPOS IGM CONTRA O VIRUS HERPES SIMPLES | 0 | 0 | 0 | 0 | 44 | 0 | 0 | 0 | 0 | 0 | | | 44 |
| 0202030970 PESQUISA DE ANTIGENO DE SUPERFICIE DO VIRUS DA HEPATITE B (HBSAG) | 11 | 80 | 41 | 40 | 53 | 31 | 36 | 0 | 0 | 0 | | | 292 |
| 0202031110 TESTE NAO TREPONEMICO P/ DETECAO DE SIFILIS | 37 | 42 | 51 | 60 | 75 | 49 | 52 | 52 | 75 | 63 | | | 556 |
| 0202031179 TESTE NAO TREPONEMICO P/ DETECAO DE SIFILIS EM GESTANTES | 43 | 0 | 21 | 26 | 37 | 31 | 20 | 0 | 32 | 22 | | | 232 |
| 0202040127 PESQUISA DE OVOS E CISTOS DE PARASITAS | 18 | 82 | 59 | 70 | 78 | 86 | 49 | 49 | 81 | 58 | | | 630 |
| 0202050017 ANALISE DE CARACTERES FISICOS, ELEMENTOS E SEDIMENTO DA URINA | 152 | 680 | 587 | 613 | 744 | 603 | 480 | 542 | 906 | 830 | | | 6137 |
| 0202060217 DOSAGEM DE GONADOTROFINA CORIONICA HUMANA (HCG, BETA HCG) | 8 | 13 | 16 | 13 | 20 | 10 | 7 | 17 | 22 | 16 | | | 142 |
| 0202060250 DOSAGEM DE HORMONIO TIREOESTIMULANTE (TSH) | 0 | 7 | 1 | 6 | 7 | 2 | 5 | 0 | 0 | 1 | | | 29 |
| 0202060306 DOSAGEM DE PROLACTINA | 0 | 0 | 0 | 0 | 0 | 0 | 1 | 0 | 0 | 0 | | | 1 |
| 0202060373 DOSAGEM DE TIROXINA (T4) | 0 | 2 | 0 | 0 | 1 | 1 | 1 | 0 | 0 | 0 | | | 5 |
| 0202060381 DOSAGEM DE TIROXINA LIVRE (T4 LIVRE) | 0 | 0 | 0 | 3 | 2 | 1 | 3 | 0 | 0 | 0 | | | 9 |
| 0202080056 BACIOSCOPIA DIRETA P/ BAAR (HANSEIASE) | 1 | 2 | 0 | 3 | 1 | 2 | 1 | 2 | 3 | 1 | | | 16 |
| 0202080064 BACIOSCOPIA DIRETA P/ BAAR TUBERCULOS (CONTROLE) | 17 | 82 | 17 | 13 | 16 | 6 | 4 | 3 | 3 | 0 | | | 161 |
| 0202120090 TESTE INDIRETO DE ANTIGLOBULINA HUMANA (TIA) | 0 | 5 | 3 | 7 | 3 | 9 | 1 | 6 | 9 | 9 | | | 52 |
| 0205010032 ECOCARDIOGRAFIA TRANSTORACICA | 0 | 0 | 0 | 21 | 23 | 27 | 0 | 48 | 39 | 25 | | | 183 |
| 0205010059 ULTRASSONOGRAMA DOPPLER DE FLUXO OBSTETRICO | 0 | 0 | 0 | 0 | 0 | 5 | 2 | 6 | 0 | 0 | | | 13 |
| 0205020038 ULTRASSONOGRAMA DE ABDOMEN SUPERIOR | 0 | 0 | 0 | 0 | 0 | 0 | 0 | 0 | 30 | 50 | | | 80 |
| 0205020046 ULTRASSONOGRAMA DE ABDOMEN TOTAL | 0 | 0 | 88 | 136 | 123 | 167 | 91 | 106 | 123 | 189 | | | 1023 |
| 0205020054 ULTRASSONOGRAMA DE APARELHO URINARIO | 0 | 0 | 32 | 39 | 38 | 56 | 25 | 21 | 35 | 68 | | | 314 |

| | | | | | | | | | | | | |
|---|-------------|-------------|-------------|-------------|-------------|-------------|-------------|-------------|-------------|-------------|--|-------------|
| 0205020062 ULTRASSONOGRRAFIA DE ARTICULACAO | 0 | 0 | 1 | 7 | 7 | 19 | 37 | 1 | 2 | 6 | | 80 |
| 0205020097 ULTRASSONOGRRAFIA MAMARIA BILATERAL | 0 | 0 | 45 | 52 | 50 | 66 | 33 | 44 | 35 | 64 | | 389 |
| 0205020100 ULTRASSONOGRRAFIA DE PROSTATA POR VIA ABDOMINAL | 0 | 0 | 17 | 33 | 28 | 21 | 8 | 22 | 15 | 40 | | 184 |
| 0205020127 ULTRASSONOGRRAFIA DE TIREOIDE | 0 | 0 | 22 | 16 | 26 | 35 | 17 | 17 | 25 | 19 | | 177 |
| 0205020143 ULTRASSONOGRRAFIA OBSTETRICA | 0 | 0 | 53 | 78 | 79 | 64 | 72 | 42 | 65 | 74 | | 527 |
| 0205020160 ULTRASSONOGRRAFIA PELVICA (GINECOLOGICA) | 0 | 0 | 12 | 18 | 8 | 10 | 8 | 8 | 14 | 22 | | 100 |
| 0205020186 ULTRASSONOGRRAFIA TRANSVAGINAL | 0 | 0 | 82 | 133 | 211 | 114 | 84 | 95 | 116 | 148 | | 983 |
| 0211020036 ELETROCARDIOGRAMA | 0 | 0 | 0 | 177 | 204 | 179 | 186 | 198 | 211 | 147 | | 1302 |
| 0211040029 COLPOSCOPIA | 0 | 0 | 0 | 0 | 15 | 2 | 7 | 9 | 15 | 18 | | 66 |
| 0214010058 TESTE RAPIDO PARA DETECCAO DE INFECCAO PELO HIV | 0 | 20 | 49 | 53 | 65 | 40 | 42 | 36 | 55 | 37 | | 397 |
| 0301010048 CONSULTA DE PROFISSIONAIS DE NIVEL SUPERIOR NA ATENCAO ESPECIALIZADA (EXCETO MÉDICO) | 0 | 0 | 0 | 0 | 0 | 0 | 0 | 106 | 238 | 254 | | 598 |
| 0301010072 CONSULTA MÉDICA EM ATENCAO ESPECIALIZADA | 22 | 285 | 420 | 637 | 510 | 609 | 671 | 738 | 589 | 544 | | 5025 |
| 0401010074 EXERESE DE TUMOR DE PELE E ANEXOS / CISTO SEBACEO / LIPOMA | 17 | 0 | 0 | 0 | 0 | 0 | 0 | 0 | 0 | 0 | | 17 |
| 0401010104 INCISAO E DRENAGEM DE ABSCESSO | 18 | 0 | 0 | 0 | 0 | 0 | 0 | 0 | 0 | 0 | | 18 |
| 0401010112 RETIRADA DE CORPO ESTRANHO SUBCUTANEO | 1 | 0 | 0 | 0 | 0 | 0 | 0 | 0 | 0 | 0 | | 1 |
| 0401020177 CIRURGIA DE UNHA (CANTOPLASTIA) | 7 | 0 | 0 | 0 | 0 | 0 | 0 | 0 | 0 | 0 | | 7 |
| 0701070099 PROTESE PARCIAL MANDIBULAR REMOVIVEL | 11 | 16 | 22 | 15 | 13 | 12 | 11 | 17 | 11 | 13 | | 141 |
| 0701070102 PROTESE PARCIAL MAXILAR REMOVIVEL | 5 | 10 | 15 | 10 | 6 | 11 | 4 | 12 | 7 | 1 | | 81 |
| 0701070129 PROTESE TOTAL MANDIBULAR | 3 | 9 | 4 | 13 | 15 | 13 | 16 | 7 | 15 | 12 | | 107 |
| 0701070137 PROTESE TOTAL MAXILAR | 10 | 14 | 12 | 18 | 22 | 14 | 23 | 13 | 19 | 23 | | 168 |
| Total | 1697 | 7873 | 6990 | 8194 | 9838 | 6032 | 6337 | 8233 | 1139 | 9931 | | 7651 |
| | | | | | | | | | 4 | | | 9 |

Fonte: MS/SIASUS, 2026.

3.1.13 Partos na Maternidade municipal de Piracuruca

Gráfico 7 - Partos na Maternidade Municipal de Piracuruca



Fonte: MS/SINASC, 2026

Tabela 14 - Procedimentos Ambulatoriais na Maternidade de Piracuruca

| Procedimentos realizados | JAN | FEV | MAR | ABR | MAI | JUN | JUL | AGO | SET | OUT | NOV | DEZ | TOT AL |
|--|-----|-----|-----|-----|-----|-----|-----|-----|-----|-----|-----|-----|--------|
| 0101010028 ATIVIDADE EDUCATIVA / ORIENTACAO EM GRUPO NA ATENCAO ESPECIALIZADA | 58 | 23 | 20 | 22 | 24 | 25 | 32 | 30 | 30 | 8 | 0 | | 272 |
| 0201020050 COLETA DE SANGUE PARA TRIAGEM NEONATAL | 41 | 28 | 23 | 25 | 34 | 29 | 27 | 32 | 26 | 17 | 16 | | 298 |
| 0211070149 EMISSOES OTOACUSTICAS EVOCADAS PARA TRIAGEM AUDITIVA (TESTE DA ORELHINHA) | 0 | 3 | 26 | 31 | 36 | 25 | 23 | 18 | 22 | 31 | 21 | | 236 |
| 0214010015 GLICEMIA CAPILAR | 19 | 30 | 20 | 25 | 53 | 35 | 56 | 93 | 59 | 38 | 90 | | 518 |
| 0301010072 CONSULTA MEDICA EM ATENCAO ESPECIALIZADA | 101 | 103 | 116 | 130 | 188 | 139 | 172 | 173 | 200 | 187 | 255 | | 1764 |
| 0301060061 ATENDIMENTO DE URGENCIA EM ATENCAO ESPECIALIZADA | 78 | 61 | 114 | 56 | 180 | 180 | 174 | 174 | 146 | 35 | 180 | | 1378 |
| 0301100012 ADMINISTRACAO DE MEDICAMENTOS NA ATENCAO ESPECIALIZADA. | 64 | 70 | 130 | 50 | 230 | 120 | 98 | 240 | 160 | 140 | 230 | | 1532 |
| 0301100039 AFERICAÇÃO DE PRESSAO ARTERIAL | 332 | 237 | 262 | 189 | 337 | 311 | 293 | 377 | 280 | 215 | 608 | | 3441 |
| 0301100055 CATETERISMO VESICAL DE DEMORA | 18 | 11 | 15 | 12 | 14 | 15 | 14 | 18 | 16 | 16 | 15 | | 164 |
| 0301100136 ORDENHA MAMARIA | 0 | 23 | 18 | 25 | 26 | 28 | 30 | 29 | 40 | 12 | 20 | | 251 |

| | | | | | | | | | | | | |
|-------|-----|-----|-----|-----|------|-----|-----|------|-----|-----|------|------|
| TOTAL | 711 | 589 | 744 | 565 | 1122 | 907 | 919 | 1184 | 979 | 699 | 1435 | 9854 |
|-------|-----|-----|-----|-----|------|-----|-----|------|-----|-----|------|------|

Fonte: MS/SIASUS, 2026. Dados até novembro de 2025.

3.1.14 Procedimentos ambulatoriais realizados no hospital local de Piracuruca

Tabela 15 - Procedimentos Ambulatoriais Realizados no Hospital de Piracuruca

| Procedimentos realizados | JAN | FEV | MAR | ABR | MAI | JUN | JUL | AGO | SET | OUT | NOV | DEZ | TOTAL |
|--|-----|-----|-----|-----|-----|-----|-----|-----|-----|-----|-----|-----|-------|
| 0201010372 BIOPSIA DE PELE E PARTES MOLES | 0 | 0 | 0 | 9 | 5 | 4 | 0 | 6 | 2 | 4 | 11 | | 41 |
| 0202031179 TESTE NAO TREPONEMICO P/ DETECCAO DE SIFILIS EM GESTANTES | 0 | 0 | 0 | 0 | 0 | 0 | 0 | 21 | 0 | 0 | 0 | | 21 |
| 0204010080 RADIOGRAFIA DE CRANIO (PA + LATERAL) | 19 | 4 | 13 | 16 | 11 | 3 | 13 | 15 | 11 | 12 | 15 | | 132 |
| 0204010128 RADIOGRAFIA DE OSSOS DA FACE (MN + LATERAL + HIRTZ) | 7 | 5 | 7 | 6 | 5 | 3 | 10 | 13 | 13 | 13 | 10 | | 92 |
| 0204020069 RADIOGRAFIA DE COLUNA LOMBO-SACRA | 32 | 56 | 37 | 30 | 33 | 12 | 58 | 58 | 38 | 41 | 44 | | 439 |
| 0204020107 RADIOGRAFIA DE COLUNA TORACO-LOMBAR | 1 | 5 | 17 | 12 | 4 | 7 | 19 | 24 | 18 | 24 | 22 | | 153 |
| 0204030153 RADIOGRAFIA DE TORAX (PA E PERFIL) | 2 | 8 | 23 | 2 | 0 | 9 | 14 | 1 | 15 | 6 | 5 | | 85 |
| 0204030170 RADIOGRAFIA DE TORAX (PA) | 311 | 279 | 399 | 489 | 622 | 440 | 505 | 516 | 366 | 92 | 102 | | 4121 |
| 0204040019 RADIOGRAFIA DE ANTEBRACO | 12 | 9 | 13 | 22 | 18 | 4 | 18 | 30 | 23 | 19 | 16 | | 184 |
| 0204040051 RADIOGRAFIA DE BRACO | 3 | 7 | 11 | 10 | 8 | 7 | 27 | 12 | 5 | 14 | 15 | | 119 |
| 0204040060 RADIOGRAFIA DE CLAVICULA | 49 | 57 | 50 | 49 | 45 | 45 | 63 | 76 | 58 | 59 | 58 | | 609 |
| 0204040078 RADIOGRAFIA DE COTOVELO | 20 | 21 | 22 | 22 | 14 | 14 | 17 | 33 | 18 | 31 | 29 | | 241 |
| 0204040086 RADIOGRAFIA DE DEDOS DA MAO | 48 | 58 | 36 | 41 | 59 | 37 | 65 | 69 | 70 | 73 | 61 | | 617 |
| 0204040116 RADIOGRAFIA DE ESCAPULA/OMBRO (TRES POSICOES) | 9 | 17 | 14 | 9 | 18 | 15 | 6 | 11 | 8 | 14 | 12 | | 133 |
| 0204040124 RADIOGRAFIA DE | 53 | 25 | 42 | 36 | 44 | 37 | 50 | 60 | 47 | 68 | 45 | | 507 |

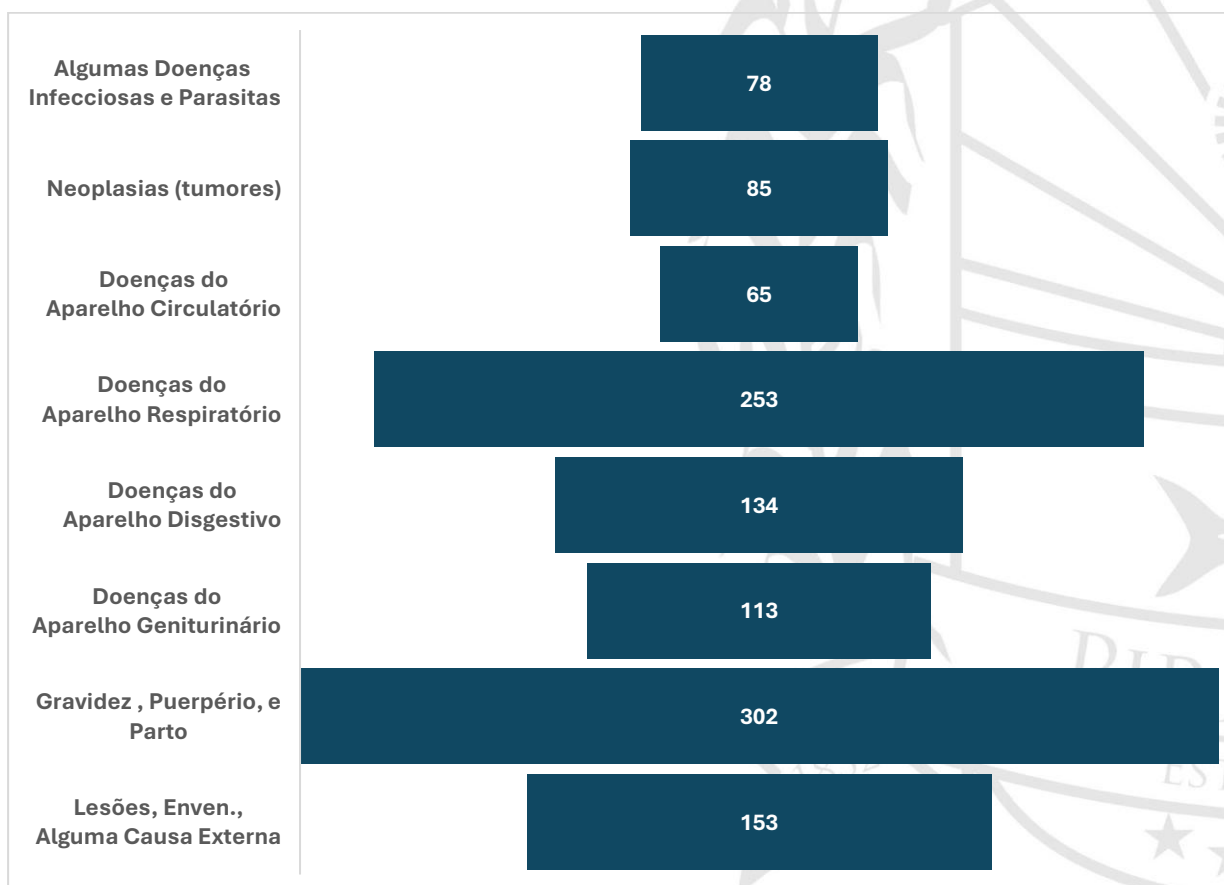
| | | | | | | | | | | | | | |
|--|------|------|------|------|------|------|------|------|------|------|------|--|-------|
| PUNHO (AP + LATERAL + OBLIQUA) | | | | | | | | | | | | | |
| 0204050138 RADIOGRAFIA DE ABDOMEN SIMPLES (AP) | 3 | 9 | 3 | 7 | 3 | 5 | 3 | 5 | 14 | 1 | 1 | | 54 |
| 0204060095 RADIOGRAFIA DE BACIA | 14 | 17 | 17 | 23 | 21 | 14 | 0 | 20 | 23 | 16 | 28 | | 193 |
| 0204060109 RADIOGRAFIA DE CALCANEAO | 30 | 74 | 47 | 62 | 48 | 50 | 73 | 65 | 57 | 75 | 64 | | 645 |
| 0204060117 RADIOGRAFIA DE COXA | 7 | 2 | 2 | 8 | 8 | 6 | 13 | 9 | 7 | 4 | 3 | | 69 |
| 0204060125 RADIOGRAFIA DE JOELHO (AP + LATERAL) | 72 | 66 | 64 | 68 | 57 | 56 | 65 | 90 | 73 | 80 | 98 | | 789 |
| 0204060150 RADIOGRAFIA DE PE / DEDOS DO PE | 65 | 74 | 72 | 77 | 74 | 46 | 97 | 107 | 91 | 227 | 227 | | 1157 |
| 0204060168 RADIOGRAFIA DE PERNA | 17 | 19 | 37 | 21 | 25 | 18 | 30 | 23 | 25 | 21 | 26 | | 262 |
| 0301060029 ATENDIMENTO DE URGENCIA C/ OBSERVACAO ATE 24 HORAS EM ATENCAO ESPECIALIZADA | 673 | 21 | 43 | 345 | 780 | 696 | 560 | 691 | 741 | 650 | 720 | | 5920 |
| 0301060061 ATENDIMENTO DE URGENCIA EM ATENCAO ESPECIALIZADA | 3308 | 22 | 11 | 21 | 42 | 43 | 66 | 55 | 50 | 83 | 102 | | 3803 |
| 0301060100 ATENDIMENTO ORTOPEDICO COM IMOBILIZACAO PROVISORIA | 14 | 31 | 33 | 39 | 36 | 32 | 38 | 35 | 35 | 45 | 36 | | 374 |
| 0301100012 ADMINISTRACAO DE MEDICAMENTOS NA ATENCAO ESPECIALIZADA. | 5937 | 4272 | 5633 | 6229 | 5744 | 5005 | 5147 | 5458 | 5475 | 5610 | 5447 | | 59957 |
| 0301100055 CATETERISMO VESICAL DE DEMORA | 26 | 16 | 32 | 31 | 25 | 26 | 28 | 32 | 22 | 22 | 25 | | 285 |
| 0301100101 INALACAO / NEBULIZACAO | 47 | 69 | 165 | 180 | 289 | 277 | 199 | 115 | 94 | 169 | 155 | | 1759 |
| 0301100152 RETIRADA DE PONTOS DE CIRURGIAS (POR PACIENTE) | 76 | 62 | 71 | 102 | 115 | 126 | 102 | 90 | 68 | 107 | 110 | | 1029 |
| 0401010066 EXCISAO E/OU SUTURA SIMPLES DE PEQUENAS LESOES / FERIMENTOS DE PELE / ANEXOS E MUCOSA | 52 | 65 | 61 | 114 | 81 | 71 | 75 | 66 | 58 | 72 | 80 | | 795 |
| 0401010074 EXERESE DE TUMOR DE PELE E | 0 | 0 | 0 | 44 | 53 | 33 | 25 | 35 | 44 | 51 | 45 | | 330 |

| | | | | | | | | | | | | | |
|---|--------------|-------------|-------------|-------------|-------------|-------------|-------------|-------------|-------------|-------------|-------------|--|--------------|
| ANEXOS / CISTO SEBACEO / LIPOMA | | | | | | | | | | | | | |
| 0401010104 INCISAO E DRENAGEM DE ABSCESSO | 0 | 0 | 0 | 18 | 13 | 5 | 13 | 9 | 12 | 10 | 6 | | 86 |
| 0401010112 RETIRADA DE CORPO ESTRANHO SUBCUTANEO | 0 | 0 | 0 | 8 | 11 | 18 | 38 | 19 | 26 | 33 | 33 | | 186 |
| 0401020177 CIRURGIA DE UNHA (CANTOPLASTIA) | 0 | 0 | 0 | 8 | 6 | 11 | 7 | 7 | 9 | 11 | 7 | | 66 |
| 0404010318 RETIRADA DE CORPO ESTRANHO DE OUVIDO / FARINGE / LARINGE / NARIZ | 0 | 0 | 0 | 3 | 4 | 5 | 6 | 0 | 0 | 0 | 0 | | 18 |
| TOTAL | 10907 | 5370 | 6975 | 8161 | 8321 | 7180 | 7450 | 7876 | 7616 | 7757 | 7658 | | 85271 |

Fonte: MS/SIASUS, 2026. Dados até novembro de 2025.

3.1.15 Indicadores de Saúde

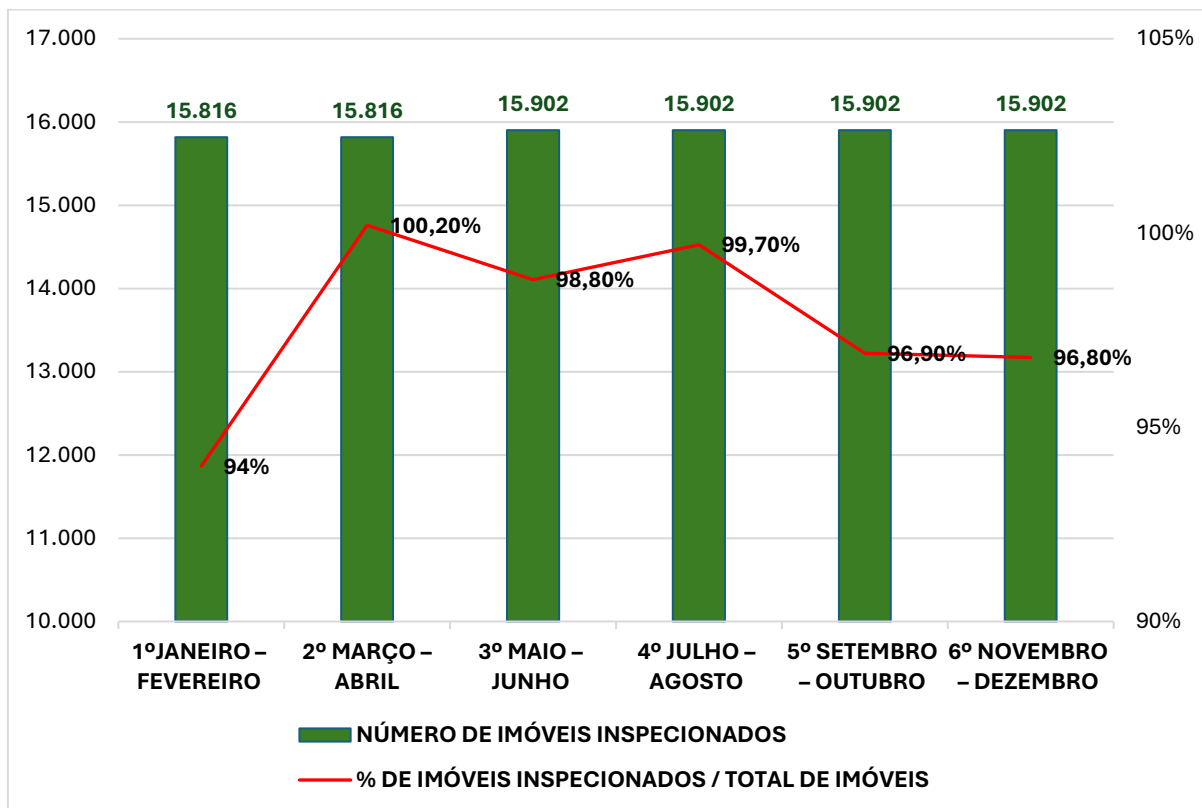
Gráfico 8 - Dados Demográficos - Principais Causas de Internação em 2025



Fonte: MS/SIASUS, 2026. Dados até novembro de 2025.

3.1.16 Vigilância Ambiental

Gráfico 9 - Cobertura de Visitas em Imóveis, 1º a 6º Ciclo do Aedes Aegypti, 2025



Fonte: Secretaria de Saúde

3.2 ASSISTÊNCIA SOCIAL

3.2.1 Caracterização da Política de Assistência Social no Município

A Política Municipal de Assistência Social é executada como política pública não contributiva, integrante da seguridade social brasileira, destinada à proteção de famílias e indivíduos em situação de vulnerabilidade e risco social. Sua implementação segue os princípios do Sistema Único de Assistência Social (SUAS), com base na universalidade do acesso, equidade, territorialização, matricialidade sociofamiliar e participação social, assegurando a oferta de serviços, programas, projetos e benefícios socioassistenciais e promovendo a autonomia dos usuários.

No âmbito da Proteção Social Básica, o município conta com dois Centros de Referência de Assistência Social (CRAS), localizados nos territórios Três Lagoas e Fátima, ambos estruturados com duas equipes de referência, incluindo equipes responsáveis pela execução do Serviço de Proteção e Atendimento Integral à Família (PAIF) e equipes volantes, assegurando a descentralização e territorialização das ações, bem como o atendimento às famílias em situação de vulnerabilidade social, inclusive em áreas de difícil acesso.

No que se refere à Proteção Social Especial de Média Complexidade, o município dispõe do Centro de Referência Especializado de Assistência Social (CREAS), com equipe técnica responsável pela execução do Serviço de Proteção e Atendimento Especializado a Famílias e Indivíduos (PAEFI), atendendo situações de violação de direitos, fortalecendo vínculos familiares e comunitários e promovendo a superação das situações de risco pessoal e social.

Classificado como município de Pequeno Porte II, Piracuruca apresenta demandas relacionadas às desigualdades sociais e às limitações no acesso a direitos, destacando-se:

- Insuficiência de renda, desemprego e trabalho precário;
- Fragilização de vínculos familiares e comunitários;
- Violência doméstica e situações de negligência;
- Vulnerabilidade de crianças, adolescentes, idosos e pessoas com deficiência;
- Insegurança alimentar e dependência de benefícios socioassistenciais;
- Necessidade de acesso a programas e serviços públicos.

3.2.2 Gestão e Qualificação dos Serviços Socioassistenciais

Política Municipal de Assistência Social de Piracuruca é desenvolvida com o objetivo de garantir direitos, promover a cidadania e assegurar proteção social às famílias e indivíduos em situação de vulnerabilidade e risco social. Nesse contexto, a Secretaria Municipal do Trabalho, Cidadania e Assistência Social (SEMTCAS) de Piracuruca atua de forma contínua no fortalecimento e aprimoramento das ações socioassistenciais, orientada pelos princípios da dignidade humana, equidade e universalidade do acesso.

Considerando a classificação do município como Pequeno Porte II, a atuação é territorializada e realizada por meio dos CRAS Três Lagoas e Fátima e do CREAS, garantindo acompanhamento próximo e qualificado às famílias. As ações priorizam o fortalecimento dos vínculos familiares e comunitários, a prevenção de riscos sociais e a ampliação do acesso a serviços, programas e benefícios, como PAIF, PAEFI, Programa Criança Feliz, SCFV, Programa Bolsa Família e Benefícios Eventuais.

A política municipal é executada de forma articulada com outras áreas, como saúde, educação e habitação, assegurando atendimento integral e fortalecimento da proteção social. Nesse sentido, a assistência social exerce papel estratégico na inclusão social, no acesso a direitos e na melhoria da qualidade de vida da população.

Meta: Ampliar o acesso da população aos serviços, programas e benefícios socioassistenciais.

Estratégia: Assegurar a oferta contínua da Proteção Social Básica e Especial, fortalecendo a rede socioassistencial e garantindo a efetivação dos direitos no município. garantir direitos, promover a cidadania e assegurar proteção social às famílias e indivíduos

3.2.3 Estrutura de Rede Socioassistencial do Município

3.2.3.1 Proteção Social Básica

A Proteção Social Básica é executada pelos CRAS Três Lagoas e CRAS Fátima, unidades públicas que constituem a principal porta de entrada do SUAS, responsáveis pela oferta de serviços preventivos voltados ao fortalecimento dos vínculos familiares e comunitários e à prevenção de situações de vulnerabilidade social.

As unidades são coordenadas pela Secretaria Municipal do Trabalho, Cidadania e Assistência Social – SEMTCAS e atuam como referência para atendimento, acompanhamento

e encaminhamento das famílias. Cada CRAS conta com equipes técnicas de referência e equipes volantes, garantindo a descentralização dos serviços e ampliando o acesso das famílias, especialmente em áreas rurais ou territórios com maior vulnerabilidade.

O PAIF realiza atendimento sistemático das famílias, incluindo:

- Atendimento individual e familiar com orientação sobre direitos socioassistenciais
- Visitas domiciliares para avaliação das necessidades e fortalecimento de vínculos
- Encaminhamentos para serviços, programas e benefícios, incluindo rede intersetorial
- Atividades coletivas e socioeducativas para crianças, adolescentes, mulheres, idosos e pessoas com deficiência
- Monitoramento contínuo das situações de vulnerabilidade.

Em 2025, os CRAS desenvolveram atividades voltadas ao protagonismo familiar, inclusão social e integração com programas como Programa Criança Feliz – PCF, SCFV,

Programa Bolsa Família – PBF e Benefícios Eventuais – BE, fortalecendo vínculos, coesão social e prevenção de riscos.

As visitas domiciliares periódicas permitiram maior proximidade com as famílias, análise detalhada do contexto socioeconômico e execução de ações preventivas integradas à rede intersetorial. A atuação dos CRAS e do PAIF reforça o compromisso da SEMTCAS com serviços contínuos, territorializados e efetivos, contribuindo para redução das desigualdades e

proteção das famílias vulneráveis. A seguir, apresentam-se os dados referentes aos CRAS Três Lagoas e CRAS Fátima em 2025.

3.2.3.2 CRAS Três Lagoas

Figura 1 - Equipe CRAS Três Lagoas



Fonte: Secretaria de Trabalho, Cidadania e Assistência Social

O CRAS Três Lagoas é responsável pelo atendimento das famílias residentes em seu território de abrangência. A unidade conta com equipes técnicas de referência e equipe volante, que realizam atendimentos presenciais, visitas domiciliares, atividades individuais e coletivas, acompanhamento domiciliar e articulação com a rede intersetorial, dentre outros.

As ações priorizaram o fortalecimento dos vínculos familiares e comunitários, promoção da autonomia das famílias e incentivo ao protagonismo dos usuários, tanto na zona urbana quanto rural, reafirmando o papel estratégico do CRAS na consolidação da Proteção Social Básica em Piracuruca – PI.

Tabela 16 - Atendimento Realizado CRAS Lagoas, 2025

| | |
|--|-----|
| FAMÍLIAS EM ACOMPANHAMENTO PELO CAIF | 168 |
| ATENDIMENTOS PARTICULARIZADOS | 823 |
| FAMÍLIAS ENCAMINHADAS PARA IÃO CADASTRO ÚNICO | 177 |
| FAMÍLIAS ENCAMINHADAS PARA AZAÇÃO CADASTRO ÚNICO | 41 |
| INDIVÍDUOS ENCAMINHADOS PARA SO BPC | 10 |

| | |
|--|----|
| FAMÍLIAS ENCAMINHADAS PARA C10 | 10 |
| CARTEIRAS DO IDOSO ENTREGUESGUES | 50 |
| PASSE LIVRE INTERMUNICIPAL (A COM DEFICIÊNCIA) E CULTURA | 80 |
| PASSE LIVRE INTERMUNICIPAL | 33 |
| CARTEIRISTA | 53 |
| PASSE LIVRE INTERESTADUAL (PESSOAS COM DEFICIÊNCIA) | 28 |
| VISITAS DOMICILIARES REALIZADAS | 71 |
| 3- BENEFÍCIOS EVENTUAIS | |
| 3.1- Auxílios-natalidade concedido/entregues | 44 |
| 3.2- Auxílios-funeral concedidos/dentregues | 31 |
| 3.3- Outros benefícios eventuais - Cesta básica | 49 |
| 4-ATIVIDADES COLETIVAS NÃO CONTINUADAS | |
| 4.1- Palestras | 12 |
| 4.2- Oficinas de Convivência Familiar | 6 |
| 5- SERVIÇO DE CONVIVÊNCIA E FORTALECIMENTO DE VÍNCULOS (SCFV) | |
| 5.1- Famílias participando regulamente de grupos no âmbito PAIF | 32 |
| 5.2- Crianças de 0 a 6 anos FV | 35 |
| 5.3- Crianças/adolescentes d 14 anos em SCFV | 61 |
| 5.4- Adolescentes de 15 a 17 em SCFV | 13 |
| 5.5- Adultos entre 18 e 59 am SCFV | 59 |
| 5.6- Idosos em SCFV para Idosos | 42 |

Fonte: RMA/2025

3.2.3.3 CRAS Fátima

O CRAS Fátima, também sob coordenação da SEMTCAS, atende famílias de outro território do município, oferecendo os mesmos serviços do PAIF, acompanhamento familiar, visitas domiciliares e atividades coletivas, garantindo acesso aos programas e benefícios da Proteção Social Básica, garantindo acesso às famílias em situação de vulnerabilidade e fortalecendo vínculos familiares e comunitários.

Figura 2 - Ações CRAS Fátima



Fonte: Secretaria de Trabalho, Cidadania e Assistência Social

Tabela 17 - Atendimentos Realizados CRAS Três Lagoas

| | |
|--|-----|
| FAMÍLIAS EM ACOMPANHAMENTO PELO PAIF | 191 |
| ATENDIMENTOS PARTICULARIZADOS | 986 |
| FAMÍLIAS ENCAMINHADAS PARA INCLUSÃO CADASTRO ÚNICO | 228 |
| FAMÍLIAS ENCAMINHADAS PARA ATUALIZAÇÃO CADASTRO ÚNICO | 141 |
| INDIVÍDUOS ENCAMINHADOS PARA ACESSO BPC | 6 |
| FAMÍLIAS ENCAMINHADAS PARA CREAS | 3 |
| CARTEIRAS DO IDOSO ENTREGUES | 127 |
| PASSE LIVRE INTERMUNICIPAL (PESSOA COM DEFICIÊNCIA) E CULTURA | 155 |
| PASSE LIVRE INTERMUNICIPAL IDOSO | 92 |
| CARTEIRA AUTISTA | 57 |
| PASSE LIVRE INTERESTADUAL (PESSOA COM DEFICIÊNCIA) | 20 |
| VISITAS DOMICILIARES REALIZADAS | 57 |
| 3-BENEFÍCIOS EVENTUAIS | |
| 3,1- Auxílios-natalidade concedidos/entregues | 55 |
| 3,2- Auxílios-funeral concedidos/entregues | 67 |
| 3,3- Outros benefícios eventuais- Cesta básica | 60 |
| 4-ATIVIDADES COLETIVAS NÃO CONTINUADAS | |
| 4.1- Palestras | 18 |
| 4.2- Oficinas de Convivência Familiar | 5 |
| 5- SERVIÇO DE CONVIVÊNCIA E FORTALECIMENTO DE VÍNCULOS (SCFV) | |
| 5.1- Famílias participando regularmente de grupos no âmbito PAIF | 25 |
| 5.2- Crianças de 0 a 6 anos em SCFV | 36 |
| 5.3- Crianças/adolescentes de 7 a 14 anos em SCFV | 20 |
| 5.4- Adolescentes de 15 a 17 anos em SCFV | 5 |
| 5.5- Adultos entre 18 e 59 anos em SCFV | 33 |
| 5.5- Idosos em SCFV para Idosos | 42 |

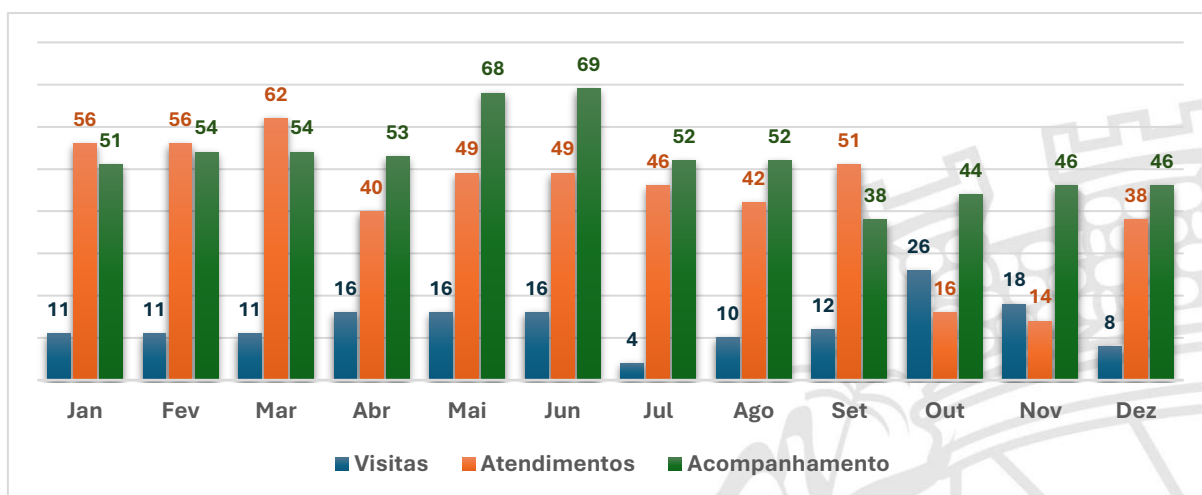
Fonte: RMA/2025

No CRAS Fátima, durante 2025, o PAIF e a equipe volante também realizaram atendimentos individuais, visitas domiciliares, orientações e encaminhamentos à rede socioassistencial e intersetorial, além de atividades coletivas e grupos socioeducativos voltados ao fortalecimento da proteção familiar e prevenção de riscos sociais, conforme quadro demonstrativo acima.

3.2.3.4 Atendimentos Individualizados – Equipe PAEFI (2025)

Em 2025, a equipe PAEFI realizou 519 atendimentos individualizados. A tabela a seguir apresenta a distribuição mensal desses atendimentos, permitindo acompanhamento quantitativo e análise das ações realizadas.

Gráfico 10 - Atendimentos Realizados em 2025



Fonte: RMA/2025

Famílias/Indivíduos acompanhados pelo PAEFI, total de 46 prontuários abertos.

- Benefícios eventuais entregues: Auxílio-natalidade (enxovais):02
- Auxílio alimentação (cestas básicas): 12
- Visitas institucionais: 42
- Eventos promovidos ou com participações do CREAS: 11
- Reuniões, palestras e oficinas: 03
- Capacitações: 06

3.2.4 GRUPOS DO SCFV – CRAS Três Lagoas e Cras Volantes (2025)

3.2.4.1 CRAS Três Lagoas – Zona Urbana

O CRAS Três Lagoas ofertam grupos do Serviço de Convivência e Fortalecimento de Vínculos (SCFV) organizados por faixa etária com objetivo de promover socialização, cidadania, fortalecimento de vínculos familiares e inclusão social. Entre os grupos desenvolvidos estão:

- **Crianças (3 a 6 anos):**Grupo Pequenos Brilhantes – atividades lúdicas,

- socioeducativas e de socialização que estimulam criatividade, desenvolvimento cognitivo e interação familiar.
- **Crianças (7 a 11 anos):** Grupo Sonhar e Crescer – oficinas educativas, brincadeiras cooperativas e ações voltadas ao fortalecimento de vínculos familiares e comunitários.
- **Adolescentes (13 a 17 anos):** Grupo Atitude e Ousadia – promove protagonismo juvenil, cidadania, ética e prevenção de situações de risco.
- **Mulheres (18 a 59 anos):** Grupo FLORESCER – atividades de empoderamento, troca de experiências, fortalecimento de vínculos e estímulo à autonomia social.
- **Idosos (60+ anos):** Grupos Viva Melhor e De Bem com a Vida – foco no bem-estar físico e emocional, socialização, valorização de saberes e participação comunitária.

Figura 3 - Ações dos CRAS Três Lagoas



Fonte: Secretaria de Trabalho, Cidadania e Assistência Social

3.2.4.2 CRAS Volante – Zona Rural

Na zona rural, o CRAS Volante oferta grupos que ampliam o acesso de famílias residentes em áreas distantes:

- **Mulheres (18 a 59 anos):** Grupos Poder e Atitude e Força e Poder – fortalecem autoestima, protagonismo feminino, trocas de experiências e participação cidadã.
- **Crianças (8 a 12 anos):** Grupo Fazendo a Diferença – promove atividades lúdicas, socioeducativas e recreativas, estimulando cooperação, criatividade e integração familiar.

3.2.4.3 CRAS Fátima – Zona Urbana

O CRAS Fátima, em Piracuruca – PI, oferece grupos do Serviço de Convivência e Fortalecimento de Vínculos (SCFV) estruturados por faixa etária e perfil do público, com o objetivo de promover socialização, fortalecimento de vínculos familiares, inclusão social e participação cidadã:

Tabela 18 - Grupos de Convivência CRAS Fátima, 2025

| PAIF/SCFV | QUANTIDADE | DIAS/HORÁRIOS | TÉCNICO(A) | PROFISSIONAL |
|--|-------------------------|--|-------------------------------|---|
| MUNDINHO LÚDICO - SCFV (03-06 anos) | Manhã (19) / Tarde (24) | Segunda e quarta – manhã e tarde 08:00–10:00 14:00–16:00 | Assistente social - Miseleide | Orientadora social - Bruna |
| CAPACIDADE DE VENCER - SCFV (07–11 anos) | Manhã (16) / Tarde (18) | Terça e quinta – manhã e tarde 08:00–10:00 14:00–16:00 | Psicólogo - Jhonatan | Orientador social - Kaique Oficineiro artes - Luciano Oficineiro música - Irineu Educador físico - Matheus Vinícius |
| ATITUDE E OUSADIA - SCFV (12–17 anos) | Manhã (02) / Tarde (04) | Terça e quinta – manhã e tarde 08:00–10:00 14:00–16:00 | Psicólogo - Jhonatan | Orientador social - Kaique Oficineiro artes - Luciano Oficineiro música - Irineu |
| IDOSO – DE BEM COM A VIDA (60+) | 37 idosos | Terça-feira – sede 16:00–17:00 | Psicóloga Paula | Orientador social - Kaique Profissional de educação física Profissional de dança |
| IDOSO – VIVER A VIDA (60+) | 22 idosos | Quinta-feira – Esplanada 08:00–09:00 | Assistente social - Iracema | Orientador social Profissional de educação física |
| IDOSO – AMOR A VIDA (60+) | 16 idosos | Quarta-feira – sede 16:00–17:00 | Assistente social - Miseleide | Orientador social Profissional de educação física Profissional de dança |

| | | | | |
|--|-------------|--|---------------------------|---|
| GRUPO DE MULHERES (18-59) | 25 mulheres | Quinta-feira – sede 16:00-17:00 | Psicólogo - Jhonatan | Orientadora social - Bruna Profissional de educação física Oficineiro artes - Luciano |
| GRUPO DE MULHERES INTERGERACIONAL - AS PRINCESAS | 30 mulheres | Segunda, terça e quinta feira na Quadra Poliesportiva da Escola Raimundo Nonato da Trindade 19: 00 - 20:00 - noite | Assistente social Iracema | Orientador Social - Francielmo Profissional de educação física - Vinícios |
| GRUPO DE MULHERES | 12 mulheres | Localidade Deserto terça-feira a tarde | Psicólogo - Paula Rogéria | Orientadora social - Beatriz |

Fonte: Secretaria de Trabalho, Cidadania e Assistência Social

3.2.4.4 Grupos do SCFV – CRAS Fátima (Equipe Volante) – 2025

Figura 4 - Grupo SCFV, Equipe Volante CRAS Fátima.



Fonte: Secretaria de Trabalho, Cidadania e Assistência Social

A equipe volante do CRAS Fátima, em Piracuruca – PI, desenvolveu em 2025 o Serviço de Convivência e Fortalecimento de Vínculos (SCFV) em áreas rurais, ampliando o acesso das famílias residentes em localidades distantes aos serviços socioassistenciais. Foi organizado grupo direcionado a diferentes públicos, conforme a seguir:

Mulheres (18 a 59 anos) - Localidade Deserto: desenvolvem habilidades socioemocionais, promovem empoderamento, fortalecem vínculos familiares e comunitários, incentivando o protagonismo feminino, a troca de experiências e a participação ativa na vida social e comunitária.

3.2.5 Programa Primeira Infância na SUAS – Criança Feliz (PCF)

O Programa Primeira Infância no SUAS – Criança Feliz (PCF), em Piracuruca – PI, integra as ações do Sistema Único de Assistência Social (SUAS), sendo executado em consonância com o Decreto Federal nº 8.869, de 5 de outubro de 2016, que institui o Programa Criança Feliz na política de assistência social. O programa tem como finalidade promover o desenvolvimento integral das crianças na primeira infância, fortalecendo a função protetiva das famílias, valorizando o território e prevenindo situações de vulnerabilidade e risco social.

A execução do PCF no município ocorre por meio de uma equipe formada por uma supervisora e oito visitadores, tendo como ponto de apoio a sede da SEMTCAS, porém, o programa tem total articulação com os dois CRAS do município.

3.2.5.1 PCF – Acompanhamento Familiar e Promoção do Desenvolvimento Infantil

O PCF realiza ações continuadas de orientação e acompanhamento familiar, com foco na promoção do cuidado, fortalecimento dos vínculos afetivos e ampliação das competências parentais. As visitas domiciliares possibilitam a escuta qualificada das famílias, reconhecimento de suas potencialidades e orientação quanto a práticas que favoreçam o desenvolvimento integral das crianças.

Além disso, as ações do programa fortalecem a articulação com a rede socioassistencial e intersetorial, garantindo o acesso das famílias a serviços, programas e benefícios socioassistenciais e reforçando os princípios do SUAS. Dessa forma, o PCF contribui diretamente para a Proteção Social Básica, prevenindo situações de risco social e reafirmando o compromisso do município com a garantia de direitos desde a primeira infância.

Tabela 19 - Atendimentos Realizados pelo Programa Criança Feliz, 2025

| INDICADORES | 2025 |
|------------------------|-------------|
| Crianças 0 a 3 anos | 796 |
| Visitas Crianças 0 a 3 | 1797 |

| | |
|--|-----|
| Gestantes | 42 |
| Visitas Gestantes | 309 |
| Crianças BPC | 14 |
| Visitas BPC | 160 |
| Crianças/ gestantes/famílias atendidas | 852 |
| Volume médio de visitas por mês | 966 |

Fonte: E-pef/2025

Gráfico 11 - Atividades Desenvolvidas pela Equipe PCF, 2025



Fonte: Secretaria Municipal do Trabalho, Cidadania e Ass. Social

Figura 5 - Atividade Criança Feliz



Fonte: Secretaria Municipal do Trabalho, Cidadania e Ass. Social

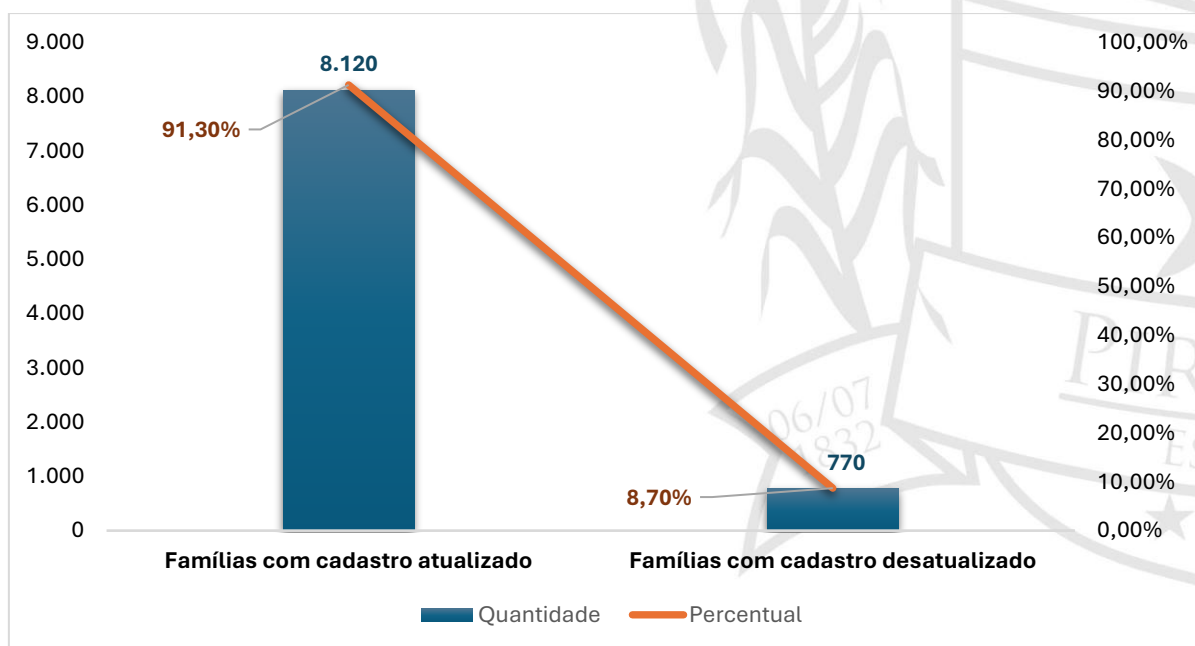
3.2.5.2 Cadastro Único de Bolsa Família: Avaliação, Acompanhamento e Resultados

A Gestão Municipal do Cadastro Único para Programas Sociais do Governo Federal e do Programa Bolsa Família (PBF), no município de Piracuruca – PI, constitui uma ação estratégica da Política de Assistência Social, voltada à identificação, caracterização socioeconômica e acompanhamento das famílias em situação de vulnerabilidade e risco social. O Cadastro Único é a principal base de dados utilizada para a inclusão das famílias nos programas de transferência de renda, como o Bolsa Família e o Benefício de Prestação Continuada (BPC), garantindo o acesso a direitos sociais e a proteção social básica.

A Secretaria Municipal do Trabalho, Cidadania e Assistência Social (SEMTCAS) é o órgão responsável pela coordenação e execução da Política Nacional de Assistência Social no município de Piracuruca, exercendo papel fundamental na organização e implementação das ações voltadas à proteção social das famílias em situação de vulnerabilidade. Nesse contexto, o Cadastro Único é coordenado diretamente pela SEMTCAS e funciona em sua sede administrativa, constituindo-se como instrumento essencial para identificação, acompanhamento e inclusão das famílias nos programas sociais do Governo Federal.

No município de Piracuruca/PI, as ações de cadastramento e atualização cadastral vêm sendo executadas de forma contínua, contribuindo para o aprimoramento da base de dados e qualificação das informações socioassistenciais.

Gráfico 12 - Situação Geral dos Cadastros



Fonte: Secretaria Municipal do Trabalho, Cidadania e Ass. Social

A Taxa de Atualização Cadastral (TAC) é um indicador que mede a qualidade e atualização das informações registradas no Cadastro Único, sendo calculada com base no número de famílias com renda mensal per capita de até meio salário-mínimo e cadastro atualizado.

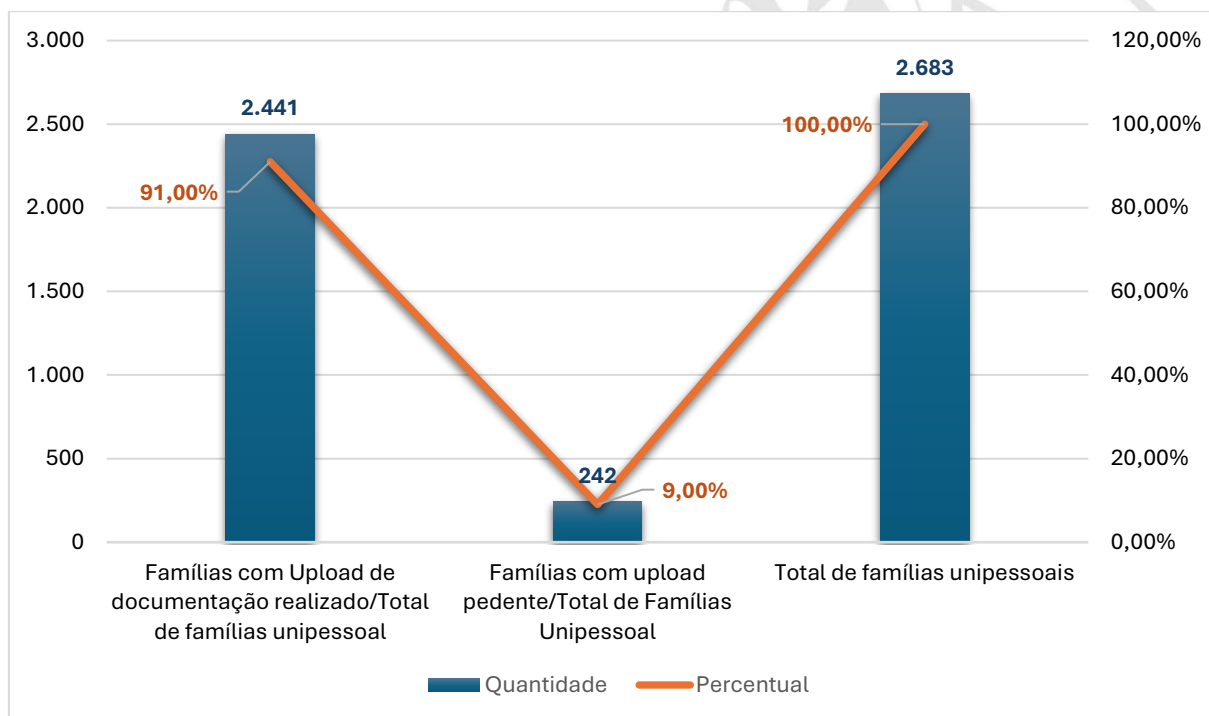
Infográfico

3.2.5.3 Monitoramento de Famílias Unipessoais

O monitoramento das famílias unipessoais constitui etapa fundamental para assegurar a regularidade cadastral e a fidedignidade das informações registradas no Cadastro Único. No município de Piracuruca/PI, foram identificados 2.683 cadastros classificados como famílias unipessoais.

Deste total, 2.441 famílias já realizaram o envio da documentação necessária por meio do sistema, representando 91% do total. Entretanto, 242 famílias ainda não efetuaram o upload dos documentos, correspondendo a 9% do total, permanecendo, portanto, com pendências documentais que demandam acompanhamento e ações de regularização.

Gráfico 13 - Famílias Unipessoais com Upload de Documentação



Fonte: Secretaria Municipal do Trabalho, Cidadania e Ass. Social

3.2.5.4 Beneficiários do BPC (Benefício de Prestação Continuada)

O município conta atualmente com 1.792 beneficiários do Benefício de Prestação Continuada (BPC), contemplando pessoas em situação de vulnerabilidade social que atendem aos critérios estabelecidos pela legislação vigente. Deste total, a maior parte é composta por pessoas com deficiência, somando 1.647 beneficiários, enquanto 145 são pessoas idosas. Destaca-se que, no ano de 2025, o valor do benefício corresponde a um salário-mínimo, fixado em R\$ 1.518,00, sendo fundamental a manutenção e atualização regular das informações no Cadastro Único, a fim de assegurar a continuidade do acesso ao benefício e evitar bloqueios ou suspensões decorrentes de inconsistências cadastrais. De forma geral, os resultados evidenciam um elevado nível de resolutividade e o compromisso da gestão municipal com a atualização contínua e a qualificação da base cadastral, contribuindo para a transparência, a correta focalização e a efetividade das políticas públicas de assistência social.

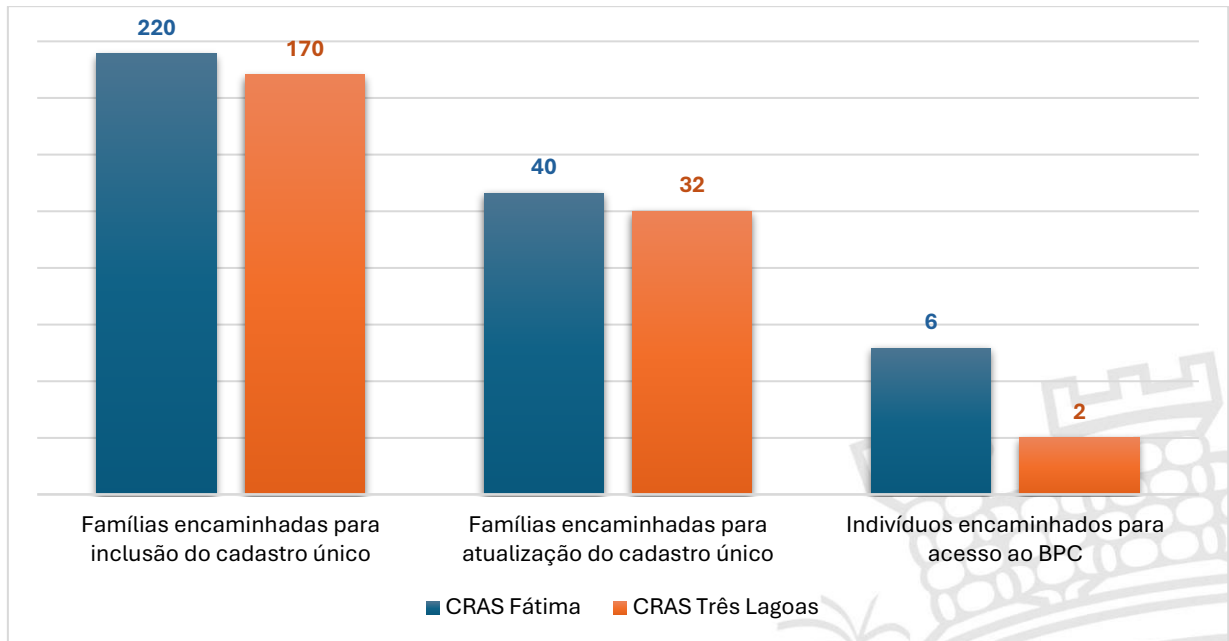
3.2.5.5 Atividades de Gestão e Coordenação da Política de Assistência Social e do Cadastro Único, 2025

A SEMTCAS também desempenhou papel estratégico na coordenação e no suporte técnico aos Centros de Referência de Assistência Social (CRAS), que atuam como porta de entrada da assistência social no município. Por meio dessas unidades, as famílias receberam acolhimento, orientação e encaminhamento para inclusão e atualização no Cadastro Único, assegurando o acesso a programas e benefícios como o Programa Bolsa Família e o Benefício de Prestação Continuada (BPC). Após esse processo, a gestão cadastral permaneceu sob responsabilidade da Secretaria, garantindo o acompanhamento e a regularidade das informações.

No exercício de 2025, o CRAS Fátima encaminhou 220 famílias para inclusão no Cadastro Único, 40 famílias para atualização cadastral e 6 indivíduos para acesso ao BPC.

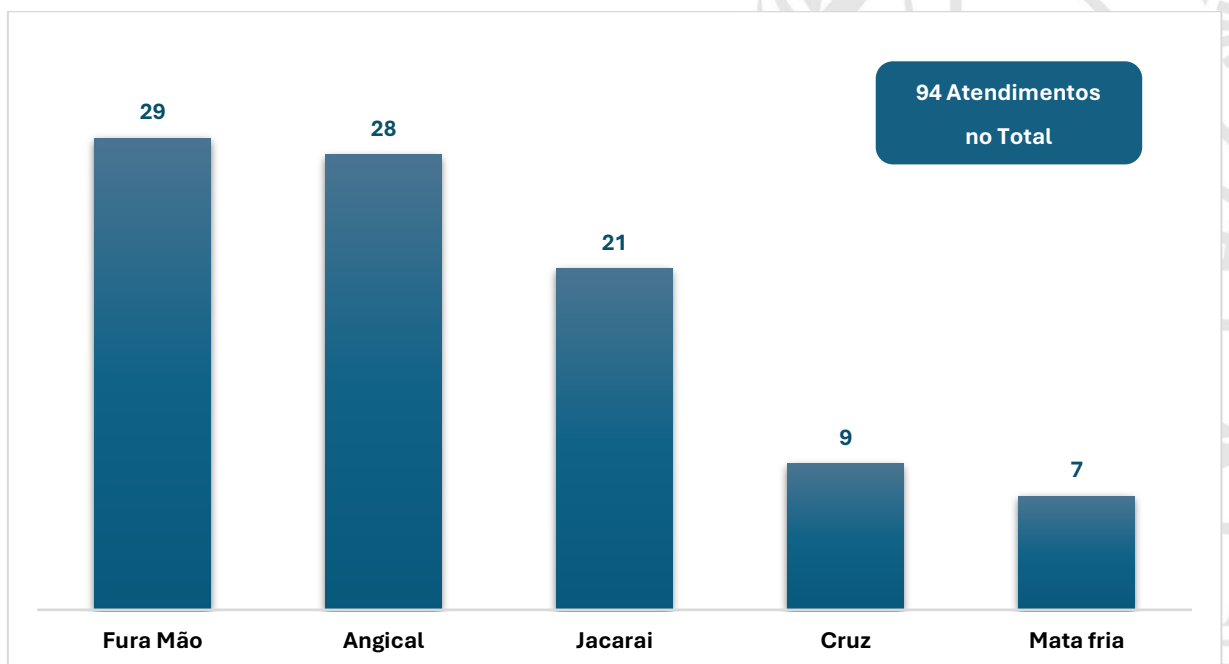
O CRAS Três Lagoas, encaminhou 170 famílias para inclusão, 32 famílias para atualização cadastral e 2 indivíduos para acesso ao BPC, reforçando a atuação das unidades na ampliação do acesso às políticas públicas e na identificação de demandas sociais.

Gráfico 14 - Somatório do Quantitativo Referente ao ano de 2025 nas Unidades do CRAS



Fonte: CRAS Piracuruca

Gráfico 15 - Atendimentos da Equipe CadÚnico no Próspera Rural, 2025



Fonte: CRAS Piracuruca

3.2.6 Atuação Técnica da SEMTCAS no Atendimento às Demandas Socioassistenciais e Interinstitucionais

A Secretaria Municipal do Trabalho, Cidadania e Assistência Social (SEMTCAS) de Piracuruca – PI dispõe de profissional de Serviço Social lotada na sede da secretaria, responsável pelo atendimento às diversas demandas socioassistenciais e interinstitucionais, contribuindo para a garantia de direitos e o fortalecimento da Política de Assistência Social no município.

Essa atuação técnica é essencial para o funcionamento e a qualificação da gestão socioassistencial, assegurando suporte profissional às demandas administrativas, sociais e interinstitucionais. Os dados quantitativos referentes aos atendimentos, visitas domiciliares, estudos sociais, pareceres técnicos e demais ações desenvolvidas no exercício de 2025 serão apresentados nas tabelas a seguir, evidenciando o volume e a relevância dos serviços executados no período.

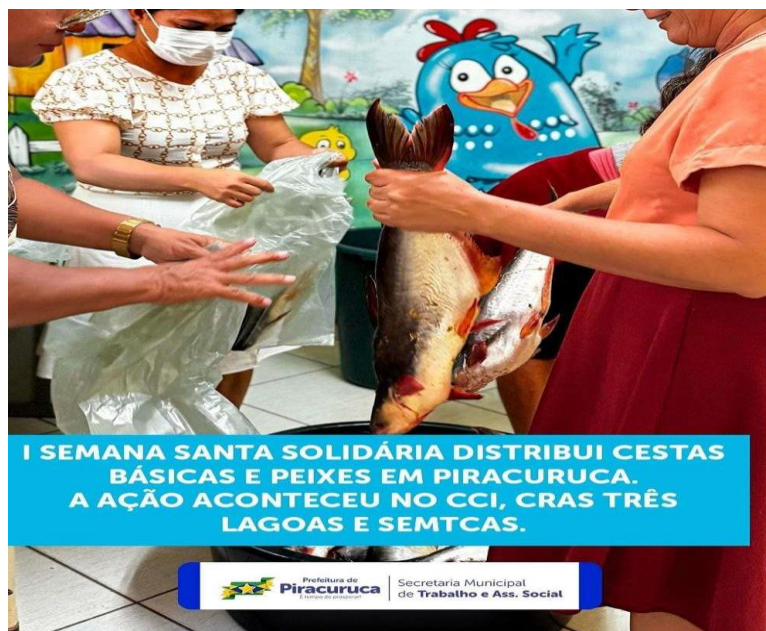
Tabela 20 - Atendimentos Técnicos Realizados pela Assistente Social na SEMTCAS, 2025

| Tipo de Serviço | Descrição da Atividade | Quantidade |
|---|---|-------------------|
| Estudo Sociais - Poder Judiciário | Elaboração de estudos sociais mediante solicitação judicial | 68 |
| Pareceres Sociais - Poder Judiciário | Emissão de parecer técnico social | 68 |
| Visitas Domiciliares Poder Judiciário | Avaliação sociofamiliar por determinação Judicial | 68 |
| Visitas Domiciliares - Cadastro Único | Averiguação e atualização cadastral | 53 |
| Avaliação Social - Benefícios Eventuais | Análise socioeconômica e parecer técnico | 46 |
| Atendimentos Técnicos Individuais | Escuta qualificada e orientações sociais | 133 |

Fonte: SEMTCAS

3.2.7 Distribuição de Peixes e Cestas Básicas como Medida de Proteção Social e Apoio às Famílias Vulneráveis

Figura 6 - Semana Santa Solidária



Fonte: SEMTCAS

No município de Piracuruca, a distribuição de peixes configura-se como uma das principais ações socioassistenciais desse período. Em 2025, foram distribuídas aproximadamente 2.000 (duas mil) toneladas de peixe, sendo 1.000 toneladas disponibilizadas pelo Governo do Estado do Piauí e 1.000 toneladas adquiridas com recursos próprios do município. A ação priorizou as famílias em situação de maior vulnerabilidade social, conforme critérios técnicos definidos pela política municipal de assistência social.

De forma complementar, foram distribuídas 1.500 (mil e quinhentas) cestas básicas às famílias em situação de insegurança alimentar, identificadas e acompanhadas pelos Centros de Referência de Assistência Social (CRAS), ampliando o alcance da proteção social e garantindo suporte alimentar mais completo nesse período.

3.2.8 Distribuição de Leite como Estratégia de Segurança alimentar e Proteção Social

Figura 7 - Registros da Distribuição de Leite

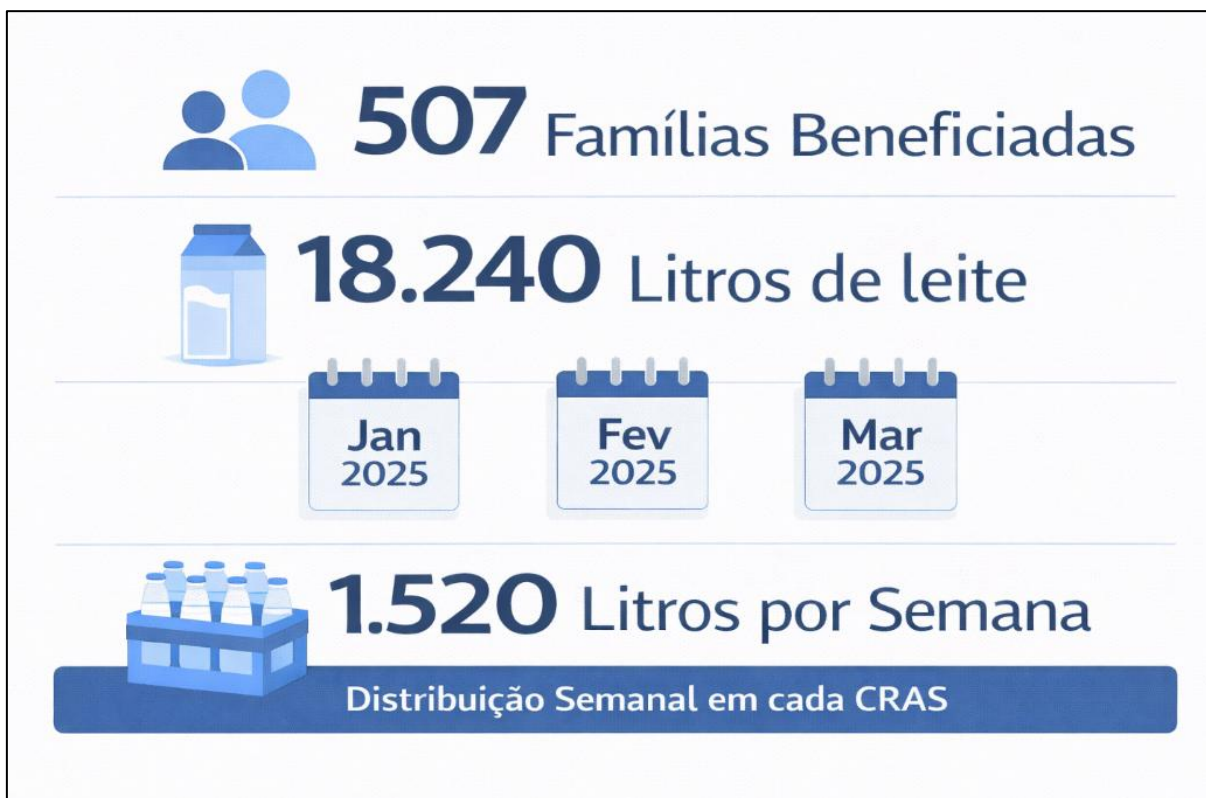


Fonte: CRAS 2025

Em 2025, o município de Piracuruca executou a ação de distribuição de leite às famílias em situação de vulnerabilidade social, por meio do Programa de Aquisição de Alimentos (PAA), como estratégia de enfrentamento à insegurança alimentar e fortalecimento da proteção social básica.

No período, foram beneficiadas 507 famílias, previamente identificadas e acompanhadas pelos Centros de Referência de Assistência Social (CRAS), com base nas informações do Cadastro Único para Programas Sociais do Governo Federal e em avaliações técnicas das equipes socioassistenciais. A distribuição ocorreu de forma semanal, com 1.520 litros por semana, em cada CRAS durante os meses de janeiro, fevereiro e março de 2025, totalizando 18.240 litros de leite por três meses, contribuindo diretamente para a melhoria das condições alimentares e nutricionais das famílias atendidas.

Figura 8 - Distribuição de Leite às Famílias



Fonte: CRAS 2025

3.3 EDUCAÇÃO

3.3.1 Descrição Operacional das Ações Realizadas em 2025

O presente Relatório tem como finalidade registrar, de maneira técnica, sistemática e fiel aos fatos, todas as ações desenvolvidas, acompanhadas e concluídas no âmbito do Ensino Fundamental - Anos Iniciais da Rede Municipal de Educação de Piracuruca — Piauí, durante o ano letivo de 2025; reunindo, nesse registro os principais movimentos pedagógicos, administrativos e organizacionais que marcaram o período, descrevendo ações avaliativas, projetos estruturantes e resultados obtidos.

3.3.1.1 Planejamento e Organização Inicial

- Elaboração e organização do Plano Anual do Ensino Fundamental — Anos Iniciais.
- Realizado de reunidas técnicas com diretores e coordenadores pedagógicos.

- e Alinhamento das metas e do cronograma de ações para 2025.
- e Atualização das orientações pedagógicas diante do contexto de transição municipal.
- Realização da Jornada Pedagógica - 2025.

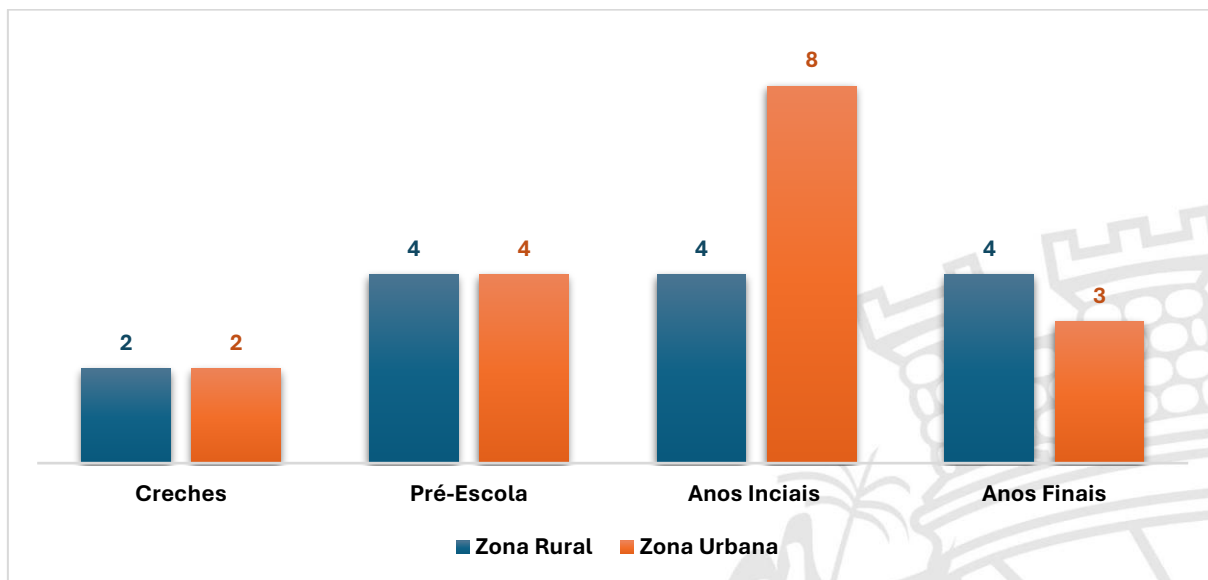
Figura 9 - Jornada Pedagógica 24 a 28 de fevereiro de 2025



Fonte: Secretaria de Educação de Piracuruca

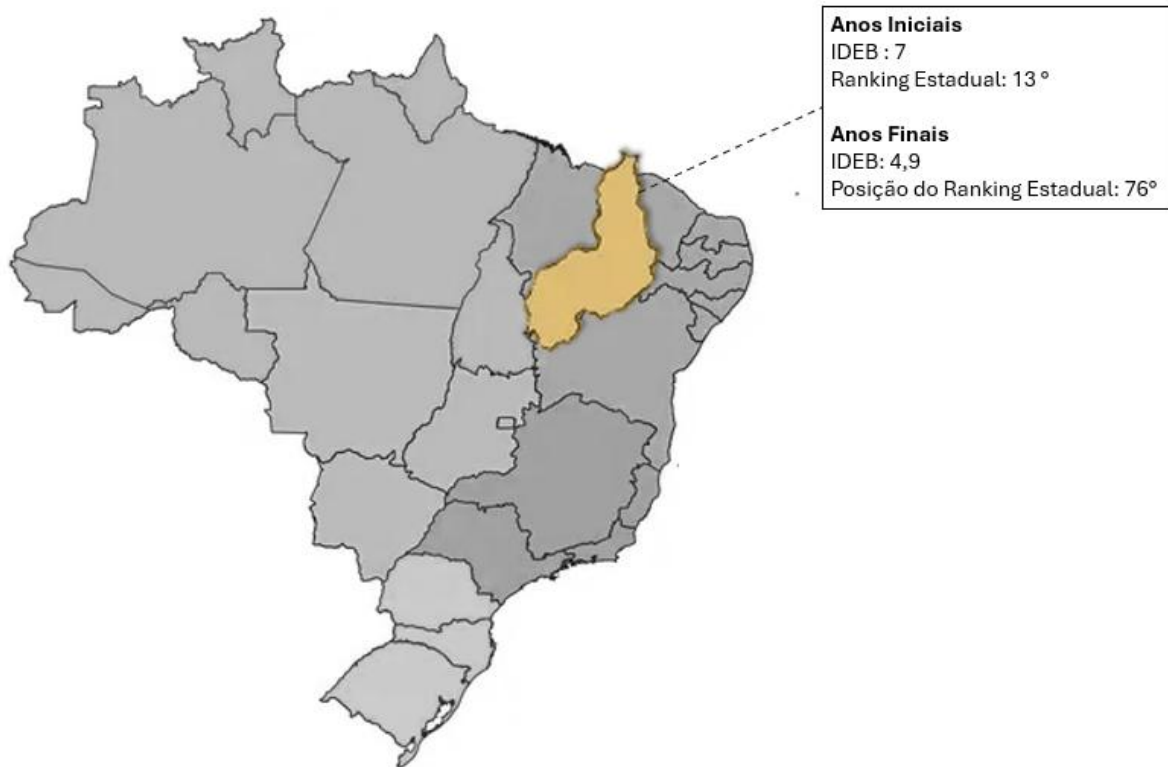
3.3.1.2 Índice de Desenvolvimento da Educação Básica (IDEB), escolas e Programas da Rede Municipal de Piracuruca

Gráfico 16 - Quantidade de Unidades de Ensino por Etapa



Fonte: Secretaria de Educação

Gráfico 17 - Histórico de Índice de Desenvolvimento da Educação Básica (IDEB) do Município



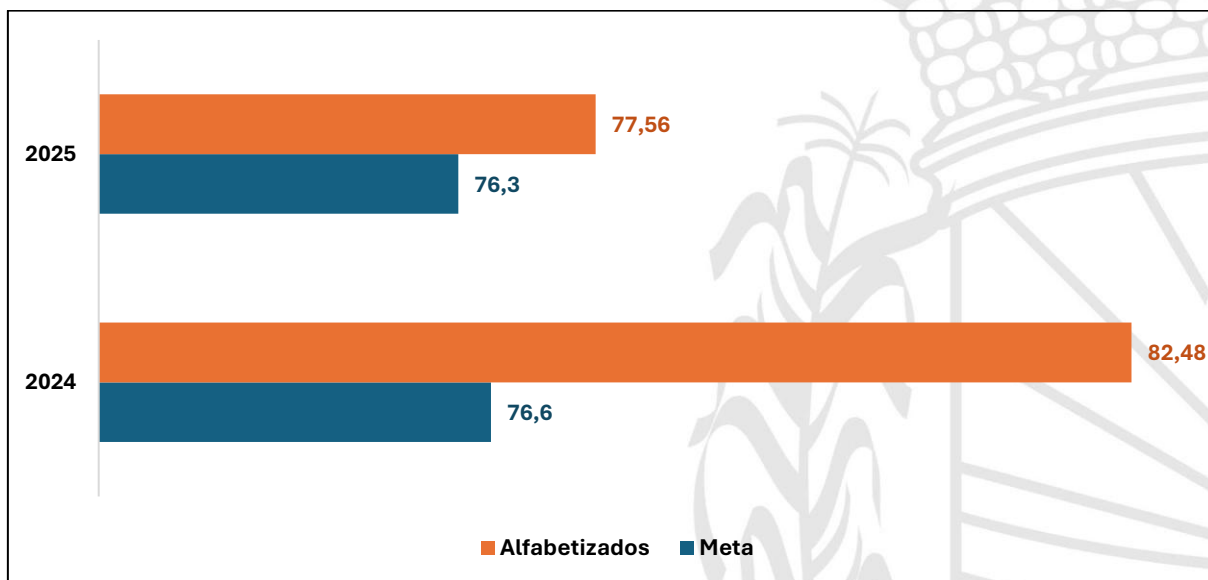
Fonte: Secretaria de Educação

Os principais programas do município são:

- Escolas Conectadas
- Programa Piauiense de Alfabetização na idade Certa- PPAIC.
- Piauí Primeira Infância.
- Compromisso Nacional da Criança Alfabetizada – CNCA
- Programa Leitura e Escrita na Educação Infantil – PROLEEI

O gráfico a seguir mostra que as metas e o valores alcançados no ano de 2024 e 2025, é possível constatar que em ambos os casos as metas foram superadas, o que mostra uma tendência favorável para a alfabetização dos cidadãos de Piracuruca.

Gráfico 18 - Metas de Alfabetização em 2024 e 2025



Fonte: Secretaria de Educação

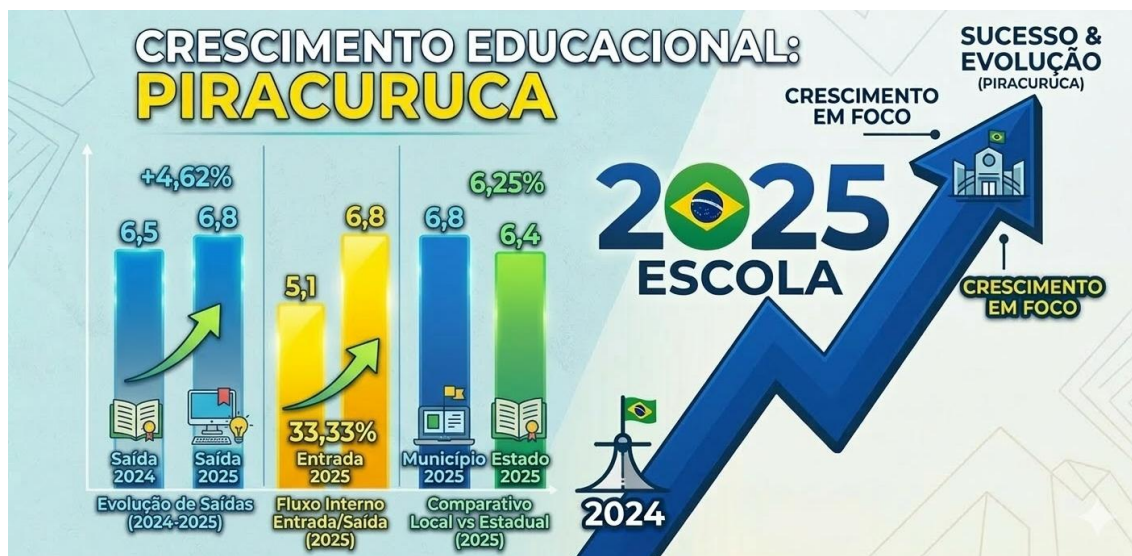
Tabela 21 - Nota Padronizada 2º Ano Alfabetização Piracuruca

| INDICADOR | DADO 1 | DADO 2 | CRESCIMENTO |
|---|--------------------------|------------------------|---------------|
| Município (Saída) | 2024: 6,5 | 2025: 6,8 | 4,62% |
| Município (Entrada → Saída 2025) | Entrada 2025: 5,1 | Saída 2025: 6,8 | 33,33% |
| Comparação Município × Estado (2025) | Município: 6,8 | Estado: 6,4 | 6,25% |

Fonte: Secretaria de Educação

O município cresceu 4,62% em relação ao ano anterior, durante o próprio ano de 2025, houve um crescimento significativo de 33,33% entre a entrada e a saída. O município ficou 6,25% acima da média do estado em 2025 município cresceu

Gráfico 19 - Análise de Dados Educacionais - Piracuruca (2024 - 2025)



Fonte: Secretaria de Educação

3.3.1.3 Implantação do Ensino Médio

Em 2025, a Rede Municipal, no Departamento de Ensino Fundamental — Anos Iniciais implantou o Ensino Integral nas turmas da Zona Urbana, de 3º, 4º e 5º Ano, representando um marco pedagógico importante para o município. As ações contemplaram:

- Levantamento Diagnóstico: avaliação da estrutura física das escolas, turnos disponíveis e capacidade de atendimento.
- Organização Curricular: definição da matriz ampliada com oficinas, reforço, atividades culturais, esportivas e práticas leitoras.
- Acompanhamento Sistemático: visitas técnicas periódicas, reunidas mensais e ajustes na rotina pedagógica.

3.3.2 Projetos

Projetos pautados nas datas comemorativas de cada mês:

- Dia Internacional da Mulher;
- Dia da Água;
- Dia Mundial do Livro;
- Dia das Mães;

- Dia do Meio Ambiente;
- O Mundo Mágico do Folclore Brasileiro;
- Dia da Arvore;
- Dias das Crianças;
- Colóquio Etnomatemática.

3.3.2.1 Projeto Passaporte da Leitura

O Projeto Passaporte da Leitura se consolidou como uma ação estruturante. Durante o ano, foram realizadas:

- Seleção dos livros paradidáticos.
- Produção das fichas de leitura, passaportes e adesivos.
- Distribuição de ecobags e cadernos de registro.
- Controle de entrega e recebimento dos materiais dos “aluno-viajantes”.
- Roda de leitura, contação de histórias e mediação leitora.
- Empréstimo domiciliar envolvendo as famílias.
- Relatório mensal de monitoramento.
- Culminância com apresentações pedagógicas.

3.3.3 Avaliações SAEB E SAEPI – 2º e 5º Ano

As turmas de 2º e 5º ano participaram das avaliações externas:

SAEPI (2º e 5º Ano): aplicada no segundo semestre, com acompanhamento da equipe técnica.

SAEB (5º Ano): avaliação nacional aplicada no segundo semestre, em todas as turmas de 5º Ano da Rede.

As avaliações foram importantes dispositivos diagnósticos, revelando níveis de habilidade em Língua Portuguesa e Matemática.

3.3.4 Avaliações da Secretária Municipal de Educação – 1º a 5º Ano

Em 2025, foram realizadas a 1º e a 2º Avaliação da Secretaria Municipal de Educação, com os seguintes instrumentos:

1º e 2º Ano: avaliação de Fluência Leitora, Escrita e Letramento Matemático.

3º ao 5º Ano: avaliações de múltipla escolha com 20 itens, sendo 10 de Língua Portuguesa e 10 de Matemática.

A Avaliação de Matemática da Secretaria Municipal de Educação para o 1º e 2º Ano só foi aplicada na 2ª Avaliação, em razão da necessidade de também se ter um diagnóstico específico nessa área.

Esse conjunto avaliativo permitiu identificar avanços entre a 1ª e a 2ª aplicação servindo de base para planejamentos e intervenções pedagógicas.

3.3.5 EDUCAÇÃO ESPECIAL

O presente relatório tem por objetivo apresentar as ações desenvolvidas pela Coordenação de Educação Especial no período supracitado, bem como o acompanhamento técnico-pedagógico realizado junto às escolas da rede municipal, o atendimento à demanda de alunos público-alvo da Educação Especial e as medidas adotadas para garantir o direito a educação inclusiva e de qualidade.

Escolas atendidas pela Coordenação: 16

Alunos público-alvo da Educação Especial: 509 - Início das aulas; 560 — Final das aulas

Alunos com laudo médico/diagnóstico: 509 / 560

Profissionais de Apoio Escolar em atuação: 156

Salas de Recursos Multifuncionais ativas: 16

Professores de AEE: 17

3.3.5.1 Principais Ações Desenvolvidas

Durante o ano de 2025, a Coordenação da Educação Especial realizou diversas ações voltadas a inclusão e ao fortalecimento das práticas pedagógicas, dentre as quais destacam-se:

- Acompanhamento técnico-pedagógico as escolas da rede municipal;
- Orientações as equipes gestoras quanto a elaboração e execução do PEI (Plano Educacional Individualizado);
- Reunidas com pais e responsáveis de alunos com deficiência;
- Apoio na avaliação e encaminhamento de alunos a rede de saúde e assistência social;
- Monitoramento da atuação dos Profissionais de Apoio Escolar;

- Realização de visitas técnicas para observador e orientador de práticas inclusivas;
- Interlocução com órgãos e instituições parceiras (Conselho Tutelar, CRAS, APAE etc.)

3.3.5.2 Formação e Capacitação Realizadas

Figura 10 - Material para as Salas de Atendimento Educacional Especializado - AEE e Visita Técnica às Escolas



Fonte: Secretaria de Educação de Piracuruca

A Coordenação promoveu formações voltadas ao fortalecimento das práticas inclusivas, com temas como:

- Educação Inclusiva e Atendimento ao Aluno com TEA (Transtorno do Espectro Autista);
- Ética e responsabilidade do Profissional de Apoio Escolar;
- Estratégias pedagógicas adaptadas;
- Comunicação e manejo de comportamento;

- Acessibilidade e uso de recursos pedagógicos.

As formações contaram com a participação dos profissionais alvo e ocorreram nas datas:

- Formação para Profissionais de Apoio — Cuidadoras Data: 23 de maio de 2025
Tema: “Cuidar com Propósito: o papel transformador das profissionais de apoio na Educação Inclusiva”
- Treinamento Parental — Encontro com as Mães Data: 10 de junho de 2025
Tema: “Mães que Transformam: entre abraços e desafios”
- Formação com as Professoras do Atendimento Educacional Especializado (AEE) Data: 18 de junho de 2025 Tema: “PAEE em Prática: Fortalecendo o Atendimento Especializado”
- Visitas Técnicas nas Escolas Data: junho de 2025 Unidade visitada: Unidade Escolar Cristina Neves

Objetivo das visitas:

- Acompanhamento das práticas inclusivas nas salas de aula;
- Orientação direta aos profissionais da escola quanto as estratégias pedagógicas adaptadas;
- Observador de alunos com necessidades específicas e orientação aos professores quanto ao manejo comportamental e pedagógico.
- 6.5. Reunido de Alinhamento entre Assessoria Inclusivamente e Coordenador da Educação Inclusiva. Data: junho de 2025 Participante: Luzia — Coordenadora da Educação Inclusiva do município de Piracuruca-PI e Hisraele Verissimo Assessoria Inclusivamente.

Projetos realizados:

- Abril azul nas escolas municipais
- Vivências que transformam - escola, família e pertencimento
- Setembro verde
- Setembro amarelo
- Meu mundo extraordinário
- Educação inclusiva, protagonismo estudantil e pertencimento escolar

3.3.5.3 Medidas Adotadas e Resultados

Entre as medidas implementadas, destacam-se:

Atualização do levantamento da demanda de alunos com deficiência;

- Reorganização da lotação de Profissionais de Apoio Escolar;
- Melhoria do acompanhamento individual dos alunos com maior necessidade de suporte;
- Ampliação do diálogo com as famílias e gestores escolares;
- Maior visibilidade das ações inclusivas no calendário pedagógico da rede.

Essas ações contribuíram significativamente para a ampliação da inclusão, melhoria da comunicação entre setores e fortalecimento das práticas pedagógicas inclusivas.

Figura 11 - Primeira Formação com os PAEs (Profissionais de Apoio Escolar)



Fonte: Secretaria de Educação de Piracuruca

3.3.6 SECRETARIA DE JUVENTUDE

A Secretaria Municipal da Juventude de Piracuruca - PI, no exercício de 2025, desenvolveu políticas públicas voltadas à garantia de direitos, inclusão social, fortalecimento da juventude e ampliação do acesso aos serviços essenciais.

Por meio de convênios institucionais, investimentos estruturais e participação em projetos estratégicos, a Secretaria consolidou importantes avanços para a população urbana e rural do município.

3.3.6.1 Emissão Carteira de Identidade Nacional (CIN)

Figura 12 - Emissões de Carteiras de Identidade



Fonte: Secretaria da Juventude

A emissão da Carteira de Identidade Nacional (CIN) é um serviço ofertado à população de Piracuruca - PI por meio de convênio com a Secretaria de Segurança Pública do Estado do Piauí.

Essa política pública garante o direito fundamental à identificação civil, instrumento indispensável para o exercício da cidadania. A Carteira de Identidade Nacional (CIN) permite acesso à escola, programas sociais, serviços de saúde, mercado de trabalho e demais direitos civis.

Ao disponibilizar o serviço no próprio município, a Secretaria promove inclusão social, dignidade e facilita o acesso da população à documentação oficial.

Ações desenvolvidas em 2025:

- Atendimento diário para emissão de 1ª e 2ª via da CIN;
- Organização de agendamentos e triagem documental;
- Orientação sobre documentação necessária;
- Atendimento prioritário para gestantes, idosos e pessoas com deficiência;
- Regularização de pendências cadastrais;
- Campanhas informativas sobre a importância da documentação civil;
- Organização interna para redução do tempo de espera.

Gráfico 20 - Quantidade de Carteiras de Identidade emitidas em 2025



Fonte: Secretaria da Juventude

3.3.6.2 Participação do Projeto Rural – Emissão Carteira de Identidade Nacional (CIN) Zona Rural

Em 2025, a Secretaria Municipal da Juventude passou a integrar o Projeto Prospera Rural, ampliando o alcance do serviço de emissão de carteira de identidade Nacional (CIN) para a zona rural de Piracuruca - PI.

A iniciativa foi desenvolvida com o objetivo de descentralizar o atendimento e garantir que moradores das comunidades rurais, que muitas vezes enfrentam dificuldades de deslocamento, pudessem ter acesso ao documento de forma mais prática e acessível.

Ações desenvolvidas:

- Planejamento de cronograma de atendimento nas comunidades rurais;
- Deslocamento da equipe até as localidades;
- Organização da documentação no próprio local de atendimento;
- Orientação aos moradores sobre direitos e importância do CIN;
- Encaminhamento dos processos ao órgão estadual competente;
- Atendimento prioritário a idosos e jovens da zona rural.

A ação promoveu inclusão social e ampliou o acesso à cidadania para a população rural, fortalecendo o compromisso da gestão com a equidade no atendimento público.

Figura 13 - Registro Fotográfico dos Atendimentos na Zona Rural



Fonte: Secretária da Juventude

3.3.6.3 Realização do Alistamento Militar – 085 (JSM)

Figura 14 - Registro Fotográfico Alistamento Militar



Fonte: Secretaria da Juventude

O alistamento militar é realizado por meio de convênio com o Ministério da Defesa e o Exército Brasileiro, sendo executado pela Junta de Serviço Militar – 085 (JSM).


O serviço é obrigatório para jovens do sexo masculino ao completarem 18 anos e constitui dever cívico, além de ser requisito para diversas atividades civis e profissionais.

A Secretaria atua garantindo que o procedimento seja realizado de forma organizada, acessível e dentro dos prazos legais.

Ações Desenvolvidas em 2025

- Atendimento presencial para alistamento obrigatório;
- Orientação sobre prazos e documentação necessária;
- Emissão de Certificados de Alistamento Militar;
- Regularização de pendências militares;
- Apoio para cadastro no sistema online;
- Campanhas de conscientização sobre a obrigatoriedade do serviço;
- Organização administrativa e envio de relatórios oficiais.

Figura 15 - Quantidade de Atendimento na Junta Militar em 2025



Fonte: Secretaria da Juventude

3.3.6.4 Implantação do Novo Laboratório de Informática

Reconhecendo a importância da inclusão digital para o desenvolvimento educacional e profissional, a Secretaria implantou, em 2025, um novo laboratório de informática.

A ação visa ampliar o acesso à tecnologia e oferecer melhores condições para capacitação dos jovens do município.

Estrutura Implantada:


- Aquisição e instalação de 11 computadores novos;
- Organização do espaço físico adequado;
- Instalação de internet e programas educacionais;
- Ambiente estruturado para cursos e oficinas.

Ações Desenvolvidas:

- Disponibilização do laboratório para cursos e capacitações;
- Apoio na elaboração de currículos e pesquisas escolares;
- Incentivo à qualificação profissional digital;
- Uso supervisionado para atividades educacionais.

A implantação fortalece a inclusão digital e amplia oportunidades de formação para a juventude de Piracuruca.

Figura 16 - Sala de Informática



Fonte: Secretaria da Juventude

3.3.6.5 Disponibilidade da Academia Espaço Jovem


A Academia Espaço Jovem é um serviço ofertado gratuitamente à população com o objetivo de promover saúde, qualidade de vida e bem-estar social.

O espaço foi estruturado para incentivar a prática de atividades físicas, contribuindo para a prevenção de doenças e melhoria da qualidade de vida.

Ações Desenvolvidas em 2025

- Cadastro e organização dos alunos;
- Controle de frequência;
- Manutenção periódica dos equipamentos;
- Organização do ambiente para uso seguro;
- Incentivo à prática regular de exercícios.

Figura 17 - Antes e Depois da Academia



Fonte: Secretária da Juventude

3.3.6.6 Biblioteca Espaço Jovem

A Biblioteca poetisa Luíza Amélia - (Espaço Jovem) é um espaço voltado à população de Piracuruca-PI, destinado à pesquisa, leitura e apoio educacional.

Criada com o objetivo de incentivar o hábito da leitura e oferecer suporte aos estudantes do município, a biblioteca funciona como fonte de conhecimento e fortalecimento educacional.

Ações Desenvolvidas em 2025

- Organização e catalogação de livros;
- Atendimento a estudantes para pesquisas escolares;
- Disponibilização de espaço adequado para leitura;
- Incentivo à leitura e ao estudo;
- Apoio a atividades educacionais e trabalhos escolares.

A Biblioteca poetisa Luíza Amélia - (Espaço Jovem), contribui para o desenvolvimento educacional, estimula a formação intelectual dos jovens e fortalece o acesso à informação no município.

Figura 18 - Antes e Depois da Reforma na Biblioteca Poetisa Luíza Amélia (Espaço Jovem)



Fonte: Secretaria da Juventude

3.3.6.7 Reforma Geral da Secretaria

Em 2025, a Secretaria passou por uma reforma estrutural completa, visando melhorar as condições de atendimento ao público e o ambiente de trabalho dos servidores.

Melhorias Realizadas:

- Revitalização dos espaços internos;
- Organização dos setores administrativos;
- Melhoria no mobiliário;
- Adequação para maior conforto e acessibilidade;
- Ambiente mais acolhedor e funcional

A reforma proporcionou um ambiente mais adequado, organizado e acolhedor, elevando a qualidade do atendimento prestado à população.

Figura 19 - Registro Fotográfico da Reforma



Fonte: Secretaria da Juventude

3.3.7 SECRETARIA ESPORTE

Secretaria de Esporte e Lazer tem como missão propor e executar as políticas e diretrizes nas áreas de esporte, além de desenvolver programas e projetos para a prática esportiva de crianças, jovens, adultos, idosos.

A Pasta incentiva as práticas esportivas e as atividades de lazer em consonância com os órgãos públicos da Cidade de Piracuruca e promove incentivos aos jovens talentos, além de

fomentar o esporte amador e de alto rendimento com o desenvolvimento de projetos voltados para a população de Piracuruca.

Foram desenvolvidas ações de captação e execução de eventos, na cidade como também na zona Rural. Visando o desenvolvimento econômico e social da população.

3.3.7.1 Eventos Promovidos em 2025

3.3.7.2 Iluminação do estádio Doca Ribeiro e do Anexo Campo de 07

Estádio municipal que é fundamental para promover a saúde, lazer e socialização da comunidade, além de movimentar a economia local com eventos e turismo esportivo. Ele serve como casa para times locais, reduzindo custos operacionais, incentiva a prática de esportes e atua como um espaço multiuso para grandes shows e eventos

3.3.7.3 Campeonato Piracuruquense de Futebol de 2025

Os campeonatos de futebol municipal são vitais para a integração social, promoção da saúde física e mental, e fortalecimento dos laços comunitários. Eles funcionam como ferramenta de inclusão social, afastando jovens de riscos, promovem o lazer local, estimulam a economia da região e servem de base para o desenvolvimento de talentos

3.3.7.4 1º Copão Rural 2025

Apoiar o esporte na zona rural é vital para promover saúde física e mental, fortalecer a coesão social e integrar comunidades. Incentiva o lazer, previne doenças, melhora a qualidade de vida e oferece alternativas educativas e de inclusão para jovens, além de aumentar a visibilidade e o desenvolvimento da região junto ao poder Público)

3.3.7.5 Curso de Árbitros 2025

Promover cursos de árbitros de futebol é crucial para garantir a integridade, o nível técnico e a justiça nas competições, desde o nível amador ao profissional. A formação contínua atualiza os juízes sobre as regras da FIFA (Leis do Jogo), melhora o posicionamento físico, psicológico e a tomada de decisão sob pressão, resultando em partidas mais seguras, fluidas e com menos polêmicas

3.3.7.6 Participação da Seleção de Piracuruca na Super Copa APPM

O objetivo de formar nossa seleção de futebol, é fundamental para fortalecer a identidade local, promover a inclusão social e incentivar o desenvolvimento esportivo de jovens. Essa iniciativa gera entretenimento, fortalece o sentimento e estimula hábitos de vida saudáveis

3.3.7.7 Eventos que tiveram Apoio da Secretária de Esporte e Lazer

- 9º campeonato mato verde 2025 (arbitragem)
- campeonato da barreira branca 2025 (arbitragem)
- 17º torneio Daniel na região da Catarina 2025 (arbitragem)
- JEPIS (jogos escolares)
- Torneio em homenagem ao Quincas Mariano (arbitragem)

Figura 20 - JEPIS 2025



Fonte: Secretaria de Esporte e Lazer

3.3.8 SECRETARIA DE CULTURA

O presente relatório detalha as atividades realizadas pela SECTURDE ao longo do ano de 2025. A gestão pautou-se no fortalecimento do empreendedorismo, na valorização do patrimônio cultural e na consolidação de Piracuruca como destino turístico estratégico no Piauí, culminando em reconhecimento estadual por agilidade e inovação.

3.3.8.1 Cronograma de Ações e Resultados

QUADRIMESTRE I: Fortalecimento Institucional e Eventos de Massa

- Janeiro: Inauguração da Sala do Empreendedor. Espaço técnico dedicado à orientação, apoio e impulsionamento dos micros e pequenos negócios locais.
- Fevereiro: Início das tratativas para a implementação do Programa Cidade Empreendedora (Sebrae); Planejamento logístico do Carnaval Pira Fest e Corso 2025.
- Março (01 a 04): Realização do Carnaval Pira Fest e Corso 2025, movimentando o fluxo turístico e o comércio informal.
- Abril:
 - ✓ Inauguração da Loja do Artesanato Piracuruquense (fomento à economia criativa).
 - ✓ Parceria estratégica com o Parque Nacional de Sete Cidades para fortalecimento da identidade turística.
 - ✓ Capacitação técnica: Curso de Vitrinismo para empreendedores locais.
 - ✓ Presença institucional no evento Pacto pelo Piauí, focando em inovação e parcerias governamentais.

QUADRIMESTRE II: Capacitação e Expansão Econômica

- Maio:
 - ✓ Oficina "Mulher 360º: Equilíbrio e Empoderamento" (Parceria com a Sala do Empreendedor).
 - ✓ Início do projeto Sons da Terra (03/05) na Usina de Cultura, com a Banda 6 de Julho.
 - ✓ Participação na FETUR 2025 (Feira de Turismo).

- ✓ Semana Empreendedora (26 a 29/05): Oficinas de IA na Prática, MEI sem Aperto, Gestão de Fotos/Vídeos para negócios.
- Junho (10 a 15): Participação na Expo-Piracuruca. Divulgação do artesanato, derivados do caju e belezas naturais. Convocação dos barraqueiros para os festejos de julho.
- Julho (Mês de Ápice):
- ✓ 1º Lugar no Ranking de Agilidade da JUCEPI, consolidando Piracuruca como a cidade mais rápida para abrir empresas no estado.
- ✓ Participação no NEON 2025 (Nordeste On), maior evento de inovação da região.
- ✓ Festival dos Encantos: Programação integrada aos festejos da padroeira (06 a 16/07). Destaque para o Dia do Rock (13/07) no Sons da Terra e culminância nos dias 14 e 15/07.
- ✓ Abertura de cursos de Crochê e promoção literária da autora local Ystefani Lima.

QUADRIMESTRE III: Políticas Públicas e Planejamento Futuro

- Agosto: Realização da Oitava da Lei Aldir Blanc (09/08). Consulta pública com artistas e produtores para aplicação dos recursos da Política Nacional Aldir Blanc (PNAB).
- Setembro: Lançamento da Feira dos Municípios em Teresina, com representação da SECTURDE.
- Outubro:
- ✓ Acompanhamento do edital para instalação do Hotel Sete Cidades e ampliação do Parque.
- ✓ Intercâmbio Comercial: Participação na Feira na Praça (Pedro II) e patrocínio ao evento Natuarts Fashion Show (desfile cultural).
- ✓ Feira dos Municípios (29 a 31/10): Stand focado em bebidas locais, crochê e produtos da terra.
- Novembro/dezembro:
- ✓ Participação na reunião final do Plano de Manejo de Sete Cidades (12/11).
- ✓ Organização e divulgação: Louva Piracuruca (28/12), Decoração Natal dos Encantos e culminância com o Réveillon dos Encantos

3.3.8.2 Indicadores e Impactos

- Desenvolvimento Econômico: O selo de 1º lugar na JUCEPI comprova a eficiência da Sala do Empreendedor e desburocratização municipal.
- Cultura e Turismo: A interiorização do turismo através da parceria com o Parque Nacional e a criação da Loja do Artesanato geraram renda direta para famílias de artesãos.
- Transparência: A execução da Lei Aldir Blanc seguiu o rito de escuta ativa da comunidade, garantindo a legalidade na aplicação dos recursos federais.

3.3.8.3 Conclusão

O ano de 2025 marca a consolidação de Piracuruca como um polo de desenvolvimento no Norte do Piauí. As ações da SECTURDE não se limitaram a eventos festivos, mas estruturaram uma base sólida para o empreendedorismo e a preservação da identidade cultural.RE

3.4 INFRAESTRUTURA

3.4.1 SECRETARIA DE TRANSPORTE

A Secretaria de Transporte de Piracuruca-PI desempenha papel fundamental na organização da mobilidade urbana e rural, na promoção da segurança viária e na conscientização da população quanto ao respeito as normas de trânsito. Durante o ano de 2025, a Secretaria intensificou suas ações com foco na prevenção de acidentes, melhoria da sinalização e fortalecimento da educação para o trânsito.

3.4.1.1 Atividades Realizadas

- Implantação de faixas de pedestres;
- Implantação de placas de sinalização;
- Instalação e manutenção de semáforos;
- Pintura de vagas de estacionamento;
- Blitz educativas;
- Palestras em escolas urbanas e rurais;
- Termo de Cooperação Técnica com a Polícia Militar;
- Utilização de cones e fita zebraada.

3.4.1.2 Objetivos

3.4.1.2.1 Objetivo Geral

Promover a organização, a segurança e a educação n trânsito do município de Piracuruca – PI.

3.4.1.2.2 Objetivos Específicos

- Implantar e revitalizar sinalização viária;
- Garantir segurança a pedestres e condutores;
- Conscientizar a população;
- Realizar ações educativas;
 - Fortalecer parcerias institucionais.

Figura 21 - Ações Realizadas pela Secretaria de Transporte



Fonte: Secretaria de Transporte e Trânsito

3.4.2 SECRETARIA DE OBRAS

3.4.2.1 Obras Executadas em 2025

Tabela 22 - Obras Executadas em 2025, Piracuruca

| NÚMERO CONTRATO | DESCRIÇÃO OBRA | STATUS OBRA |
|-----------------|--|---------------|
| 247/2025 | Reforma e ampliação da escola Luiz de Brito Mello | 70% executado |
| 247/2025 | Reforma e ampliação da escola James da Costa Azevedo | 70% executado |
| 247/2025 | Reforma e ampliação da escola CIEF | 40% executado |
| 247/2025 | Reforma e ampliação da Creche Débora Alencar | 30% executado |
| 247/2025 | Reforma e ampliação da Creche Clarice Gomes | 40% executado |
| 247/2025 | Reforma e ampliação da escola Hermínio Conde | 60% executado |
| 247/2025 | Reforma e ampliação da escola Cícero Fortes | 50% executado |
| 247/2025 | Reforma e ampliação da escola Cristina Neves | 50% executado |
| 247/2025 | Reforma e ampliação da escola João Henrique | 80% executado |

| | | |
|----------|--|---------------|
| 247/2025 | Reforma e ampliação da escola Raimundo Nonato | 65% executado |
| 040/2025 | Construção de quadra Poliesportiva na localidade Cruz | 80% executado |
| 155/2024 | Construção de quadra Poliesportiva na localidade Jacareí | Concluído |
| 061/2025 | Execução de Passagem Molhada na localidade Araçás | Concluído |
| 061/2025 | Execução de Passagem Molhada na localidade Caiçara | Concluído |
| 040/2025 | Reforma da Secretaria de Comunicação | Concluído |
| 040/2025 | Reforma da Sede da Prefeitura | Concluído |
| 040/2025 | Reforma do Anexo da Prefeitura | Concluído |
| 040/2025 | Reforma do Caps | Concluído |
| 040/2025 | Reforma Casa dos Conselhos | Concluído |
| 040/2025 | Reforma da sede do Programa Regulariza | Concluído |
| 040/2025 | Reforma da Maternidade | Concluído |
| 040/2025 | Reforma Cras Fátima | Concluído |
| 040/2025 | Reforma Cras Três Lagoas | Concluído |
| 040/2025 | Reforma SAMU | Concluído |
| 040/2025 | Reforma UBS Três Lagoas | Concluído |
| 040/2025 | Reforma UBS Guarani | Concluído |
| 040/2025 | Reforma UBS Centro | Concluído |
| 040/2025 | Reforma UBS São Raimundo | Concluído |
| 040/2025 | Reforma UBS Fátima | Concluído |
| 040/2025 | Reforma UBS Esplanada | Concluído |
| 040/2025 | Reforma Balão da Santa | Concluído |
| 040/2025 | Reforma do Espaço Jovem | Concluído |
| 040/2025 | Reforma Hospital | Concluído |
| 040/2025 | Reforma Pronto Socorro | Concluído |
| 040/2025 | Revitalização Praça Irmãos Dantas | Concluído |
| 040/2025 | Revitalização Praça Usina | Concluído |
| 040/2025 | Revitalização Sesc | Concluído |
| 040/2025 | Revitalização Complexo Turístico Prainha | Concluído |

| | | |
|----------|--|-----------|
| 040/2025 | Revitalização Samu | Concluído |
| 040/2025 | Construção de refeitório na Escola João Henrique | Concluído |
| 040/2025 | Construção de refeitório na Escola Cícero Fortes | Concluído |
| 208/2025 | Reforma Cemepi | Concluído |
| 061/2025 | Iluminação do Estádio Doca Ribeiro | Concluído |
| 040/2025 | Execução de Bueiro na localidade Araçás | Concluído |
| 040/2025 | Execução de Bueiro Rua Batalha | Concluído |
| 040/2025 | Execução de Bueiro na localidade Barreira Branca | Concluído |
| 040/2025 | Execução de Bueiro Rua Zito Amaral | Concluído |
| 040/2025 | Execução de Bueiro Rua Vereador Francisco de Brito Magalhães | Concluído |
| 056/2025 | Tapa buraco - Rua Manoel Dantas Correia, bairro três lagoas | Concluído |
| 056/2025 | Tapa buraco - Rua Travessa Tamandaré, bairro centro | Concluído |
| 056/2025 | Tapa buraco - Rua Ver. Onofre Machado, bairro centro | Concluído |
| 056/2025 | Tapa buraco - Rua Arcenio Ramos de Carvalho, bairro guarani | Concluído |
| 056/2025 | Tapa buraco - Rua Hermes F. Benvindo, bairro guarani | Concluído |
| 056/2025 | Tapa buraco - Rua Piauí, bairro guarani | Concluído |
| 056/2025 | Tapa buraco - Rua Batalha, bairro guarani | Concluído |
| 056/2025 | Tapa buraco - Rua Abdias Ramos, bairro guarani | Concluído |
| 056/2025 | Tapa buraco - Rua Conselheiro Saraiva, bairro colibri | Concluído |
| 056/2025 | Tapa buraco - Rua Tenente Rui Brito , bairro colibri | Concluído |
| 056/2025 | Tapa buraco - Rua Prefeito Gonçalo Magalhães, bairro colibri | Concluído |
| 056/2025 | Tapa buraco - Rua 28 de Dezembro, bairro baixa da ema | Concluído |
| 056/2025 | Tapa buraco - Rua 28 de Dezembro, bairro baixa da ema | Concluído |
| 056/2025 | Tapa buraco - Rua Raimundo Nonato da Trindade, bairro baixa da ema | Concluído |
| 056/2025 | Tapa buraco - Rua Pedro Alvares Cabral, bairro baixa da ema | Concluído |
| 056/2025 | Tapa buraco - Rua Domingos Jorge Velho, bairro baixa da ema | Concluído |
| 056/2025 | Restauração da Ponte de Ferro | Concluído |
| 211/2025 | Manutenção de Chafariz Localidade Furamão | Concluído |
| 211/2025 | Manutenção de Chafariz Localidade Mororó | Concluído |

| | | |
|----------|---|-----------|
| 211/2025 | Manutenção de Chafariz Localidade Tibalde | Concluído |
| 211/2025 | Manutenção de Chafariz Localidade Piranhas | Concluído |
| 166/2025 | Instalações de elementos visuais e dispositivos auxiliares destinados ao trânsito em vias urbanas | Concluído |
| 061/2025 | Sub-base para implementação de asfalto, trecho PI 110 até a Localidade Catarina | Concluído |
| 061/2025 | Recuperação das estradas internas do Parque Nacional Sete Cidades | Concluído |
| 061/2025 | Recuperação de estrada vicinal trecho Furamão - Lama Preta | Concluído |
| 061/2025 | Execução de estrada da Região do Cruz | Concluído |
| 061/2025 | Execução de estrada das localidades Córrego dos Coutinhos, Angical, Salgado e Jabuti | Concluído |

Fonte: Secretaria de Obras

3.4.2.2 Registro Fotográfico de Algumas Obras

Figura 22 - Reforma e Ampliação da Escola Luiz de Brito Mello



Fonte: Secretaria de Obras, Serviços Públicos e Saneamento

Figura 23 - Reforma e Ampliação da Escola James Costa Azevedo



Fonte: Secretaria de Obras, Serviços Públicos e Saneamento

3.4.2.3 Reforma e Ampliação da Creche Débora Alencar

Figura 24 - Reforma e Ampliação da Creche Débora Alencar



Fonte: Secretaria de Obras, Serviços Públicos e Saneamento

Figura 25 - Reforma e Ampliação da Escola Hermínio Conde





Fonte: Secretaria de Obras, Serviços Públicos e Saneamento

Figura 26 - Reforma e Ampliação da Escola Cristina Neves



Fonte: Secretaria de Obras, Serviços Públicos e Saneamento

3.5 MEIO AMBIENTE

3.5.1 SECRETARIA DE MEIO AMBIENTE

O presente Relatório Anual de Gestão tem como objetivo apresentar ao Tribunal de Contas do Estado do Piauí (TCE-PI) as principais ações, programas, projetos e resultados alcançados pela Secretaria Municipal de Meio Ambiente e Urbanismo de Piracuruca no exercício de 2025.

O documento consolida as atividades executadas ao longo do exercício, evidenciando o cumprimento das competências institucionais da pasta e os impactos administrativos, ambientais e sociais decorrentes das políticas implementadas.

A Secretaria atuou de forma integrada, priorizando ações preventivas, educativas e fiscalizatórias, com foco na sustentabilidade ambiental, no ordenamento urbano e na melhoria da qualidade de vida da população.

A Secretaria Municipal de Meio Ambiente e Urbanismo integra a estrutura administrativa do Poder Executivo Municipal, sendo responsável pela formulação, coordenação e execução das políticas públicas ambientais e urbanísticas no âmbito do município.

3.5.1.1 Competências Institucionais

Planejar, coordenar, executar e fiscalizar políticas públicas voltadas à proteção Ambiental.

No âmbito dessas atribuições, destacam-se:

- Promoção da educação ambiental;
- Licenciamento e fiscalização ambiental;
- Proteção e recuperação de áreas degradadas;
- Gestão de recursos naturais;
- Implementação de ações de controle e prevenção de danos ambientais;
- Apoio à política urbana municipal, observando a legislação vigente;
- Articulação com órgãos estaduais e federais em matéria ambiental.
- A atuação da Secretaria observa os princípios da legalidade, eficiência, prevenção,
- sustentabilidade e interesse público.

3.5.1.1.1 Ações Desenvolvidas

3.5.1.1.2 Educação Ambiental

- Campanhas educativas;
- Palestras nas escolas da rede municipal;
- Mobilização em datas ambientais;
- Produção e distribuição de materiais informativos.
- Orientação à população para período chuvoso- Defesa Civil

3.5.1.1.3 Fiscalização Ambiental

- Combate às queimadas ilegais;
- Intervenções em áreas de preservação permanente;
- Cumprimento de normas ambientais municipais.

3.5.1.1.4 Plantios e Doações de Mudanças Nativas e Frutíferas

- Doações de mudas nativas e frutíferas à população;
- Incentivo à recomposição vegetal em propriedades urbanas e rurais.

3.5.1.1.5 Atendimento Médico Veterinário

- Acompanhamento clínico básico;
- Ações de prevenção de zoonoses.

3.5.1.1.6 Criação e Treinamento da Brigada Municipal de Incêndio Florestal

- Prevenção e combate a incêndios em áreas rurais;
- Atuação rápida em períodos de estiagem;
- Apoio a ações emergenciais ambientais.

3.5.1.1.7 Proteção de Mata Ciliar e Mapeamento de Nascentes

- Mutirão de limpeza de descarte irregular de lixo;
- Levantamento e mapeamento de nascentes no território municipal;
- Identificação de áreas prioritárias para recuperação ambiental.

3.5.1.2 Resultados Alcançados

- Número de palestras realizadas - 05 Palestras
- Quantidade de alunos alcançados - 130 Alunos
- Número de fiscalizações efetuadas - 10 Fiscalizações
- Número de mudas produzidas, plantadas e doadas;
- Total de atendimentos veterinários realizados - 24 Atendimentos
- Número de brigadistas capacitados - 15 Brigadistas
- Áreas recuperadas ou protegidas (em hectares) - 50 hectares
- Número de nascentes mapeadas - 04 Nascentes

Figura 27 - Registro Fotográfico Limpeza



Fonte: Secretaria de Meio Ambiente

Adicionalmente, o serviço de coleta de resíduos sólidos desempenhou papel fundamental na manutenção de limpeza urbana, contribuindo para a preservação de vias públicas limpas e de um ambiente urbano mais adequados e salubre à população.

Gráfico 21 - Quantidade de Lixo Coletado em 2025



Fonte: Secretaria de Meio Ambiente

3.5.1.3 Limitações Enfrentadas

- Limitações orçamentárias;
- Insuficiência de recursos humanos;
- Licenciamentos ambientais limitados;
- Crescimento de intervenções irregulares em áreas ambientalmente sensíveis;
- Necessidade de ampliação de estrutura técnica e operacional.

Apesar das limitações, a Secretaria manteve atuação contínua, buscando otimização de recursos, parcerias institucionais e fortalecimento da gestão ambiental municipal

3.5.2 SECRETARIA DE AGRICULTURA)

Fortalecer a economia rural, valorizar a produção local e promover a integração entre campo e cidade por meio da realização periódica da Feira de Arte e Agricultura no município de Piracuruca, organizada pela Secretaria de Agricultura e Abastecimento de Piracuruca, criando um espaço permanente de comercialização direta, visibilidade e valorização dos produtos da agricultura familiar e do artesanato local.

A iniciativa busca ampliar oportunidades de geração de renda para os agricultores e artesãos, incentivar o consumo de produtos regionais, estimular o empreendedorismo rural, preservar saberes tradicionais e fortalecer a identidade cultural do município. Além disso, visa promover a inclusão produtiva, o desenvolvimento sustentável, o encurtamento das cadeias de comercialização, a segurança alimentar e nutricional da população e o fortalecimento das relações sociais e econômicas entre produtores e consumidores.

Por meio da realização bimestral da feira, pretende-se consolidar um ambiente contínuo de desenvolvimento local, incentivo à produção diversificada, troca de conhecimentos, inovação no meio rural e valorização do trabalho das famílias agricultoras como protagonistas do crescimento econômico e social do município.

Objetivo: Levar o maior número de atendimentos para o Produtor Rural, sem que haja a necessidade dos mesmos se deslocarem para a cidade, serviços esses

3.5.3 Serviços Prestados

- SECRETARIA DE AGRICULTURA: CAF, Garantia Safra, CCIR, Piauí Mais Genética, Entrega de mudas.
- SECRETARIA DE SAÚDE: Consulta médica com Clínico Geral, Testes rápidos, aferição de pressão, emissão do cartão do SUS, vacinação de raiva de cães e gatos.
- SECRETARIA DE ASSISTÊNCIA SOCIAL: Inclusão no Cadastro Único, Atualização Cadastral, Consulta de NIS, Orientação sobre Programas Sociais.
- SECRETARIA DA JUVENTUDE: Emissão e atualização de RG, Orientação sobre a Reservista
- BANCO DO NORDESTE: Simulação e orientação sobre empréstimos.
- SENAR: Diversas Palestras (Manejo de pastagens e suas formas de conservação, Manejo sanitário para Aves, Alimentação Alternativa para aves caipiras, Manejo e as diversidade da mandioca).

3.5.4 Próspera Rural Executados em 2025

- Angical (09 de agosto)
- Fura mão (13 de setembro)

- Jararai (11 de outubro)
- Vamos vendo (08 de novembro)
- Cruz (06 de dezembro)

3.5.4.1 09 de agosto de 2025

Figura 28 - Realização de Almoço pela Próspera Rural



Fonte: Secretaria de Agricultura e Abastecimento

4 2025. INFORMAÇÕES ORÇAMENTÁRIAS, FINANCEIRAS E CONTÁBEIS

4.1 APRESENTAÇÃO DOS DADOS CONTÁBEIS 2025

Este Relatório de Gestão tem como objetivo apresentar, de forma simples, clara e transparente, os principais resultados da administração do Município de Piracuruca-PI durante o exercício de 2025. O documento reúne informações sobre a arrecadação das receitas, a realização das despesas e as movimentações orçamentárias, financeiras e patrimoniais ocorridas ao longo do ano.

A elaboração deste relatório atende às exigências legais e reforça o compromisso da gestão municipal com a transparência e a responsabilidade na aplicação dos recursos públicos. Por meio das informações aqui apresentadas, a população, os órgãos de controle e demais interessados podem acompanhar como os recursos foram planejados, arrecadados e utilizados durante o exercício.

Ao longo deste relatório, serão demonstrados os principais resultados da execução orçamentária e financeira, permitindo compreender o desempenho da arrecadação, o comportamento das despesas e a situação geral das contas públicas municipais. Também são apresentadas análises que auxiliam na avaliação dos resultados alcançados, contribuindo para o aperfeiçoamento do planejamento e da gestão nos próximos exercícios.

Dessa forma, este documento busca facilitar o entendimento das ações realizadas pela administração municipal em 2025, fortalecendo a transparência, o controle social e a prestação de contas à sociedade

4.2 BALANÇO ORÇAMENTÁRIO

O balanço geral deve ser considerado como um demonstrativo que representa, em dado momento e de modo sintético, o estado de uma administração, sob o ponto de vista de seus direitos e obrigações.

Comparativo da Receita Orçada com a Arrecadada nos permite cotejar a receita arrecada com aquela que teria sido prevista possibilitando vislumbrar o resultado orçamentário do exercício; o presente município comportou-se da seguinte forma:

Tabela 23 - Receita Prevista x Arrecadada em 2025

| RECEITA | PREVISTA 2025 | ARRECADADA 2025 |
|---------------------------|-----------------------|-----------------------|
| RECEITA CORRENTE | 178.216.191,10 | 156.822.272,30 |
| Receita Tributária | 10.764.003,75 | 8.904.485,79 |
| Receita de Contribuições | 2.380.000,00 | 2.489.246,97 |
| Receita Patrimonial | 424.500,00 | 797.719,09 |
| Receita de Serviços | 189.000,00 | 274.536,00 |
| Transferências Correntes | 164.304.487,35 | 143.034.684,03 |
| Outras Receitas Correntes | 154.200,00 | 1.321.600,42 |
| Deduções de Receitas | -9.020.432,00 | -9.270.495,94 |
| RECEITA DE CAPITAL | 16.545.950,00 | 3.472.490,00 |
| Operações de Crédito | 5.000.000,00 | 0,00 |
| Alienação de Bens | 74.750,0 | 0,00 |
| Transferências de Capital | 11.471.200,00 | 3.472.490,00 |
| TOTAL | 185.741.709,10 | 151.024.266,36 |

Fonte: Secretaria de Finanças

Tabela 24 - Variações Patrimoniais Piracuruca

| Demonstração das Variações Patrimoniais | Exercício Atual | Exercício Anterior |
|---|----------------------|-----------------------|
| VARIAÇÕES PATRIMONIAIS AUMENTATIVAS | 25.751.867,67 | 160.290.964,61 |
| Impostos, Taxas e Contribuições de Melhoria | 1.304.977,12 | 8.902.512,55 |
| Contribuições | 0,00 | 2.489.246,97 |
| Exploração e Venda de Bens, Serviços e Direitos | 7.661,78 | 313.902,65 |
| Variações Patrimoniais Aumentativas Financeiras | 61.994,30 | 756.527,99 |
| Transferências e Delegações Recebidas | 24.375.020,48 | 146.532.984,03 |
| Valorização e Ganhos com Ativos e Desincorporação de Passivos | 0,00 | 0,00 |
| Outras Variações Patrimoniais Aumentativas | 2.213,99 | 1.295.790,42 |
| Total das Variações Patrimoniais Aumentativas (I) | 25.751.867,67 | 160.290.964,61 |
| VARIAÇÕES PATRIMONIAIS DIMINUTIVAS | 31.200.645,56 | 150.632.866,77 |

| | | |
|---|----------------------|-----------------------|
| Pessoal e Encargos | 12.383.588,68 | 78.968.081,11 |
| Benefícios Previdenciários e Assistenciais | 0,00 | 0,00 |
| Uso de Bens, Serviços e Consumo de Capital Fixo | 16.616.192,80 | 54.687.192,59 |
| Variações Patrimoniais Diminutivas Financeiras | 14.378,71 | 6.198.057,12 |
| Transferências e Delegações Concedidas | 2.070.027,17 | 9.993.614,01 |
| Desvalorização e Perdas de Ativos e Incorporação de Passivos | 0,00 | 0,00 |
| Tributárias | 94.158,20 | 698.021,94 |
| Custo das Mercadorias e Produtos Vendidos, e dos Serviços Prestados | 0,00 | 0,00 |
| Outras Variações Patrimoniais Diminutivas | 22.300,00 | 87.900,00 |
| Total das Variações Patrimoniais Diminutivas (II) | 31.200.645,56 | 150.632.866,77 |
| RESULTADO PATRIMONIAL DO PERÍODO (I - II) | -5.448.777,89 | 9.658.097,84 |

Fonte: Secretaria de Finanças

Tabela 25 - Receitas Piracuruca 2025

| Receitas orçamentárias | Previsão inicial(a) | Previsão atualizada(b) | Receitas realizadas(c) | Saldo (d) = (c - b) |
|---|---------------------|------------------------|------------------------|---------------------|
| Receitas correntes (I) | 190.260.650,00 | 190.260.650,00 | 24.022.187,17 | -166.238.462,83 |
| Receita tributária | 12.547.147,00 | 12.547.147,00 | 1.415.451,98 | -11.131.695,02 |
| Receita de contribuições | 2.348.950,00 | 2.348.950,00 | 0,00 | -2.348.950,00 |
| Receita patrimonial | 606.600,00 | 606.600,00 | 69.656,08 | -536.943,92 |
| Receita agropecuária | 0,00 | 0,00 | 0,00 | 0,00 |
| Receita industrial | 0,00 | 0,00 | 0,00 | 0,00 |
| Receita de serviços | 239.000,00 | 239.000,00 | 0,00 | -239.000,00 |
| Transferências correntes | 174.064.753,00 | 174.064.753,00 | 22.534.865,12 | -151.529.887,88 |
| Outras transferências correntes | 454.200,00 | 454.200,00 | 2.213,99 | -451.986,01 |
| Receitas de capital (II) | 15.739.350,00 | 15.739.350,00 | 363.836,08 | -15.375.513,92 |
| Operações de crédito | 5.492.000,00 | 5.492.000,00 | 0,00 | -5.492.000,00 |
| Alienação de bens | 74.750,00 | 74.750,00 | 0,00 | -74.750,00 |
| Amortizações de empréstimo | 0,00 | 0,00 | 0,00 | 0,00 |
| Transferências de capital | 10.172.600,00 | 10.172.600,00 | 363.836,08 | -9.808.763,92 |
| Outras transferências de capital | 0,00 | 0,00 | 0,00 | 0,00 |
| Subtotal das receitas (III) = (I + II) | 206.000.000,00 | 206.000.000,00 | 24.386.023,25 | -181.613.976,75 |
| Operações de crédito / refinanciamento (IV) | 0,00 | 0,00 | 0,00 | 0,00 |
| Subtotal com refinanciamento (V) = (III + IV) | 206.000.000,00 | 206.000.000,00 | 24.386.023,25 | -181.613.976,75 |
| Déficit (VI) | | | 20.834.084,58 | |
| Total com déficit (VII) = (V + VI) | 206.000.000,00 | 206.000.000,00 | 45.220.107,83 | -160.779.892,17 |
| Saldos de exercícios anteriores | 0,00 | 0,00 | 0,00 | |
| Recursos Arrecadados em Exercícios Anteriores | 0,00 | 0,00 | | |
| Superávit Financeiro | | 0,00 | 0,00 | |
| Reabertura de créditos adicionais | | | | |

Fonte: Secretaria de Finanças

| Despesas orçamentárias | Dotação inicial(e) | Dotação atualizada(f) | Despesas empenhadas(g) | Despesas liquidadas(h) | Despesas pagas(i) | saldo(j)=(f-g) |
|---|--------------------|-----------------------|------------------------|------------------------|-------------------|----------------|
| Despesas correntes (VII) | 161.700.715,00 | 159.580.915,00 | 33.310.125,17 | 30.088.764,99 | 23.244.933,31 | 126.270.789,83 |
| Pessoal e Encargos Sociais | 88.479.273,00 | 86.858.473,00 | 12.632.027,69 | 12.588.193,69 | 11.555.534,92 | 74.226.445,31 |
| Juros e Encargos da Dívida | 8.000,00 | 8.000,00 | 0,00 | 0,00 | 0,00 | 8.000,00 |
| Outras Despesas Correntes | 73.213.442,00 | 72.714.442,00 | 20.678.097,48 | 17.500.571,30 | 11.689.398,39 | 52.036.344,52 |
| Despesas de capital (IX) | 42.799.285,00 | 44.919.085,00 | 11.909.982,66 | 11.777.949,52 | 7.502.864,74 | 33.009.102,34 |
| Investimentos | 41.067.285,00 | 43.187.085,00 | 11.567.715,91 | 11.567.715,91 | 7.308.433,54 | 31.619.369,09 |
| Amortização da Dívida | 1.732.000,00 | 1.732.000,00 | 342.266,75 | 210.233,61 | 194.431,20 | 1.389.733,25 |
| Reserva de contingência | 1.500.000,00 | 1.500.000,00 | | | | |
| Subtotal das despesas (X) = (VIII + IX) | 206.000.000,00 | 206.000.000,00 | 45.220.107,83 | 41.866.714,51 | 30.747.798,05 | 160.779.892,17 |

| | | | | | | |
|--|----------------|----------------|---------------|---------------|---------------|----------------|
| Amortização da dívida / refinanciamento (XI) | 0,00 | 0,00 | 0,00 | 0,00 | 0,00 | 0,00 |
| Total das despesas (XII) = (X + XI) | 206.000.000,00 | 206.000.000,00 | 45.220.107,83 | 41.866.714,51 | 30.747.798,05 | 160.779.892,17 |
| Superávit (XIII) | 0,00 | 0,00 | 0,00 | | | |
| Total com superávit (XIV) = (XII + XIII) | 206.000.000,00 | 206.000.000,00 | 45.220.107,83 | 41.866.714,51 | 30.747.798,05 | 160.779.892,17 |
| Reserva do RPPS | 0,00 | 0,00 | | | | |

Fonte: Secretaria de Finanças

| Execução dos restos a pagar não processados | Inscritos | | Liquidados (c) | Pagos (d) | Cancelados (e) | Saldo f = (a+b-c-e) |
|---|---------------------------|-------------------|----------------|-----------|----------------|---------------------|
| | Exercícios anteriores (a) | Em 31/12/2025 (b) | | | | |
| Despesa Corrente | 200.000,00 | 0,00 | 0,00 | 0,00 | 0,00 | 200.000,00 |
| Outras Despesas Correntes | 200.000,00 | 0,00 | 0,00 | 0,00 | 0,00 | 200.000,00 |
| Despesa de Capital | 422.864,32 | 0,00 | 0,00 | 0,00 | 0,00 | 422.864,32 |
| Investimentos | 422.864,32 | 0,00 | 0,00 | 0,00 | 0,00 | 422.864,32 |
| Total | 622.864,32 | 0,00 | 0,00 | 0,00 | 0,00 | 622.864,32 |

Fonte: Secretaria de Finanças

| Execução dos restos a pagar processados e restos a pagar não processados liquidados | Inscritos | | Pagos (c) | Cancelados (d) | Saldo e = (a+b-c-d) |
|---|---------------------------|-------------------|--------------|----------------|---------------------|
| | Exercícios anteriores (a) | Em 31/12/2025 (b) | | | |
| Despesa Corrente | 245.309,70 | 1.909.334,70 | 1.589.285,65 | 0,00 | 565.358,75 |
| Pessoal e Encargos Sociais | 50,00 | 18.908,55 | 0,00 | 0,00 | 18.958,55 |
| Outras Despesas Correntes | 245.259,70 | 1.890.426,15 | 1.589.285,65 | 0,00 | 546.400,20 |
| Despesa de Capital | 41.700,00 | 541.931,76 | 541.931,76 | 0,00 | 41.700,00 |
| Investimentos | 41.700,00 | 541.931,76 | 541.931,76 | 0,00 | 41.700,00 |
| Total | 287.009,70 | 2.451.266,46 | 2.131.217,41 | 0,00 | 607.058,75 |

Fonte: Secretaria de Finanças

Tabela 26 - Ativo e Passivos 2025

| ATIVO | | | PASSIVO | | |
|--|----------------------|----------------------|--|----------------------|----------------------|
| Descrição | Exercício atual | Exercício anterior | Descrição | Exercício atual | Exercício anterior |
| Ativo Circulante | 7.948.924,87 | 4.070.366,32 | Passivo Circulante | 5.431.152,58 | 2.857.644,32 |
| Caixa e Equivalentes de Caixa | 7.558.990,19 | 3.814.547,06 | Obrigações Trabalhistas, Previdenciárias e Assistenciais a Pagar a Curto Prazo | 49.357,39 | 917.027,84 |
| Créditos a Curto Prazo | 389.934,68 | 255.819,26 | Empréstimos e Financiamentos a Curto Prazo | 0,00 | 0,00 |
| Investimentos e Aplicações Temporárias a Curto Prazo | 0,00 | 0,00 | Fornecedores e Contas a Pagar a Curto Prazo | 2.712.918,85 | 442.921,80 |
| Estoques | 0,00 | 0,00 | Obrigações Fiscais a Curto Prazo | 6.398,76 | 6.398,76 |
| VPD Pagas Antecipadamente | 0,00 | 0,00 | Obrigações de Repartições a Outros Entes | 0,00 | 0,00 |
| | | | Provisões a Curto Prazo | 0,00 | 0,00 |
| | | | Demais Obrigações a Curto Prazo | 2.662.477,58 | 1.491.295,92 |
| Ativo Não Circulante | 64.602.678,80 | 51.718.568,99 | Passivo Não Circulante | 16.477.852,03 | 11.667.993,18 |
| Realizável a Longo Prazo | 0,00 | 0,00 | Obrigações Trabalhistas, Previdenciárias e Assistenciais a Pagar a Longo Prazo | 8.833.212,71 | 8.373.820,74 |
| Créditos a Longo Prazo | 0,00 | 0,00 | Empréstimos e Financiamentos a Longo Prazo | 0,00 | 0,00 |
| Investimentos Temporários a Longo Prazo | 0,00 | 0,00 | Fornecedores e Contas a Pagar a Longo Prazo | 7.644.639,32 | 3.294.172,44 |
| Estoques | 0,00 | 0,00 | Obrigações Fiscais a Longo Prazo | 0,00 | 0,00 |
| VPD pagas antecipadamente | 0,00 | 0,00 | Provisões a Longo Prazo | 0,00 | 0,00 |
| Investimentos | 0,00 | 0,00 | Demais Obrigações a Longo Prazo | 0,00 | 0,00 |
| Imobilizado | 64.602.678,80 | 51.718.568,99 | Resultado Diferido | 0,00 | 0,00 |
| Intangível | 0,00 | 0,00 | | | |
| | | | Total do passivo | 21.909.004,61 | 14.525.637,50 |
| | | | Resultado patrimonial | 50.642.599,06 | 41.263.297,81 |
| | | | Patrimônio Líquido | 41.263.297,81 | 32.121.353,35 |
| | | | Patrimônio Social e Capital Social | 0,00 | 0,00 |
| | | | Adiantamento Para Futuro Aumento de Capital | 0,00 | 0,00 |
| | | | Reservas de Capital | 0,00 | 0,00 |
| | | | Ajustes de Avaliação Patrimonial | 0,00 | 0,00 |
| | | | Reservas de Lucros | 0,00 | 0,00 |
| | | | Demais Reservas | 0,00 | 0,00 |
| | | | Resultados Acumulados | 41.263.297,81 | 32.121.353,35 |
| | | | (-) Ações / Cotas em Tesouraria | 0,00 | 0,00 |
| Total | 72.551.603,67 | 55.788.935,31 | Total | 72.551.603,67 | 55.788.935,31 |

Fonte: Secretaria de Finanças

Tabela 27 - Quadro dos Ativos e Passivos Financeiros e Permanentes (Lei n° 4.320/1964)

| Ativo (I) | Exercício atual | Exercício anterior |
|--|----------------------|----------------------|
| Ativo financeiro | 7.697.082,76 | 3.814.726,52 |
| 11111010000000 - CAIXA | 0,24 | 0,24 |
| 11111190000000 - BANCOS CONTA MOVIMENTO - DEMAIS CONTAS | 15.932,39 | 56.243,20 |
| 11111200000000 - BANCOS CONTA VINCULADAS-DEMAIS CONTAS | 189,00 | -2.852,32 |
| 11111500000000 - APLICAÇÕES FINANCEIRAS DE LIQUIDEZ IMEDIATA - USO GERAL | 7.542.868,56 | 3.761.155,94 |
| 11381060000000 - VALORES EM TRÂNSITO REALIZÁVEIS A CURTO PRAZO | 78.678,23 | 0,00 |
| 11381080000000 - CRÉDITOS A RECEBER POR REEMBOLSO DE SALÁRIO FAMÍLIA PAGO | 36.216,34 | 179,46 |
| 11381090000000 - CRÉDITOS A RECEBER POR REEMBOLSO DE SALÁRIO MATERNIDADE PAGO | 23.198,00 | 0,00 |
| Ativo permanente | 64.865.567,13 | 51.974.208,79 |
| 11211010500000 - IPTU | 0,00 | 0,00 |
| 11211020200000 - TAXAS PELA PRESTAÇÃO DE SERVIÇOS | -3.797,69 | 0,00 |
| 11341019900000 - OUTROS CRÉDITOS POR DANO AO PATRIMÔNIO - CRÉDITOS ADMINISTRATIVOS | 255.639,80 | 255.639,80 |
| 11381060000000 - VALORES EM TRÂNSITO REALIZÁVEIS A CURTO PRAZO | 11.046,22 | 0,00 |
| 12311010200000 - APARELHOS E EQUIPAMENTOS DE COMUNICAÇÃO | 4.391,92 | 4.391,92 |
| 12311010300000 - APARELHOS, EQUIPAMENTOS E UTENSÍLIOS MÉDICOS, ODONTOLÓGICOS, LABORATORIAIS E HOSPITALARES | 1.984.397,99 | 1.984.397,99 |
| 12311010400000 - APARELHOS E EQUIPAMENTOS PARA ESPORTES E DIVERSÕES | 90.000,43 | 90.000,43 |
| 12311010500000 - EQUIPAMENTO DE PROTEÇÃO, SEGURANÇA E SOCORRO | 3.815,45 | 3.815,45 |
| 12311010700000 - MÁQUINAS E EQUIPAMENTOS ENERGÉTICOS | 4.927,10 | 4.927,10 |
| 12311010800000 - MÁQUINAS E EQUIPAMENTOS GRÁFICOS | 35.368,16 | 35.368,16 |
| 12311010900000 - MÁQUINAS, FERRAMENTAS E UTENSÍLIOS DE OFICINA | 1.556,72 | 1.556,72 |
| 12311012000000 - MÁQUINAS, EQUIPAMENTOS E UTENSÍLIOS RODOVIÁRIOS | 197.508,74 | 197.207,39 |
| 12311012100000 - EQUIPAMENTOS HIDRÁULICOS E ELÉTRICOS | 2.748,28 | 2.748,28 |
| 12311019900000 - OUTRAS MÁQUINAS, APARELHOS, EQUIPAMENTOS E FERRAMENTAS | 751.130,55 | 751.130,55 |

| | | |
|--|------------------------|---------------------------|
| 12311020100000 - EQUIPAMENTOS DE PROCESSAMENTO DE DADOS | 1.971.881,23 | 1.462.766,33 |
| 12311030100000 - APARELHOS E UTENSÍLIOS DOMÉSTICOS | 567.637,19 | 567.637,19 |
| 12311030200000 - MÁQUINAS E UTENSÍLIOS DE ESCRITÓRIO | 901.684,64 | 844.490,90 |
| 12311030300000 - MOBILIÁRIO EM GERAL | 2.103.968,29 | 1.689.196,73 |
| 12311040200000 - COLEÇÕES E MATERIAIS BIBLIOGRÁFICOS | 1.647,00 | 1.647,00 |
| 12311040400000 - INSTRUMENTOS MUSICAIS E ARTÍSTICOS | 125.692,00 | 124.692,00 |
| 12311040500000 - EQUIPAMENTOS PARA ÁUDIO, VÍDEO E FOTO | 40.431,60 | 4.731,60 |
| 12311050100000 - VEÍCULOS EM GERAL | 1.410.082,82 | 1.065.082,82 |
| 12311050300000 - VEÍCULOS DE TRACÇÃO MECÂNICA | 5.266.170,89 | 5.266.170,89 |
| 12311999900000 - OUTROS BENS MÓVEIS | 4.611.365,69 | 4.611.365,69 |
| 12321010300000 - EDIFÍCIOS | 660.731,00 | 660.731,00 |
| 12321010800000 - IMÓVEIS DE USO EDUCACIONAL | 242.867,09 | 242.867,09 |
| 12321011100000 - IMÓVEIS DE USO RECREATIVO | 1.979.928,22 | 1.979.928,22 |
| 12321011500000 - HOSPITAIS E UNIDADES DE SAÚDE | 2.430.036,05 | 2.430.036,05 |
| 12321050100000 - RUAS | 432.316,13 | 432.316,13 |
| 12321050200000 - PRAÇAS | 143.319,87 | 143.319,87 |
| 12321050300000 - ESTRADAS | 142.500,00 | 142.500,00 |
| 12321050600000 - SISTEMAS DE ESGOTO E/OU DE ABASTECIMENTO DE ÁGUA | 396.748,96 | 396.748,96 |
| 12321050900000 - BENS DO PATRIMONIO CULTURAL | 89.097,00 | 89.097,00 |
| 12321059900000 - OUTROS BENS DE USO COMUM DO POVO | 8.000,00 | 8.000,00 |
| 12321060100000 - OBRAS EM ANDAMENTO | 13.460.568,10 | 2.202.291,78 |
| 12321060500000 - ESTUDOS E PROJETOS | 19.933.525,35 | 19.670.773,41 |
| 12321999900000 - OUTROS BENS IMÓVEIS | 4.606.634,34 | 4.606.634,34 |
| Total do ativo (I) | 72.562.649,89 | 55.788.935,31 |
| Passivo (II) | Exercício atual | Exercício anterior |
| Passivo financeiro | 22.433.154,15 | 15.210.155,11 |
| 21111010101000 - Salários, remunerações e benefícios do exercício | 15.230,62 | 605.110,73 |
| 21111010200000 - DÉCIMO TERCEIRO SALÁRIO | 2.570,76 | 0,00 |
| 21111010300000 - FÉRIAS | -68.315,94 | 6.161,68 |
| 21111070000000 - OUTROS PRECATÓRIOS DE PESSOAL | 107,17 | 0,00 |
| 21143010100000 - INSS - CONTRIBUIÇÃO SOBRE SALÁRIOS E REMUNERAÇÕES | 1.050,00 | 303.911,39 |
| 21143050001000 - Fgts - Encargos sociais | | 0,00 |
| 21143050001000 - Fgts - Encargos sociais | | 1.844,04 |
| 21311010102000 - Fornecedores não parcelados a pagar do exercício | 2.432.357,91 | 442.921,80 |
| 21311010103000 - Fornecedores não parcelados a pagar de exercícios anteriores | 280.560,94 | 0,00 |
| 21413110000000 - PIS/PASEP A RECOLHER | 6.398,76 | 6.398,76 |
| 21881011000000 - PENSÃO ALIMENTÍCIA | 10.561,73 | 3.729,50 |
| 21881011300000 - RETENCOES - ENTIDADES REPRESENTATIVAS DE CLASSES | 32.112,57 | 10.692,38 |
| 21881011500000 - RETENCOES - EMPRÉSTIMOS E FINANCIAMENTOS | 768.817,68 | 811.905,91 |
| 21881019900000 - OUTROS CONSIGNATARIOS | 1.226,94 | 1.226,94 |
| 21881990000000 - OUTROS VALORES RESTITUIVEIS | -2.463,65 | -2.463,65 |
| 21882010400000 - IMPOSTO SOBRE A RENDA RETIDO NA FONTE - IRRF | 905.616,20 | 73.587,94 |
| 21882010800000 - ISS | 26.056,50 | 4.491,98 |
| 21883010200000 - CONTRIBUIÇÃO AO RGPS | 920.549,61 | 588.124,92 |
| 22141030000000 - FGTS - DÉBITO PARCELADO | | 0,00 |
| 22141030000000 - FGTS - DÉBITO PARCELADO | | 0,00 |
| 22143010100000 - CONTRIBUIÇÕES AO RGPS - DEBITO PARCELADO | 8.833.212,71 | 8.373.820,74 |
| 22311010200000 - FORNECEDORES PARCELADOS A PAGAR | 7.644.639,32 | 3.294.172,44 |
| 62213010000000 - Crédito Empenhado a Liquidar | | 0,00 |
| 62213050000000 - Empenhos a Liquidar Inscritos em Restos a Pagar não Processados | | 0,00 |
| 63110000000000 - RP Não Processado a Liquidar | 622.864,32 | 0,00 |
| Passivo permanente | 64.865.567,13 | 51.974.208,79 |
| 22141030000000 - FGTS - DÉBITO PARCELADO | -174.495,40 | -174.495,40 |
| 22143010100000 - CONTRIBUIÇÕES AO RGPS - DEBITO PARCELADO | -1.406.036,92 | -1.865.428,89 |
| 22311010200000 - FORNECEDORES PARCELADOS A PAGAR | 3.703.453,38 | -647.013,50 |
| Total do passivo (II) | 24.556.075,21 | 12.523.217,32 |
| Saldo Patrimonial (I-II) | 48.006.574,68 | 43.265.717,99 |

Fonte: Secretaria de Finanças

Tabela 28 - Quadro das Contas de Compensação (Lei nº 4.320/1964)

| Atos potenciais ativos | Exercício atual | Exercício anterior | Atos potenciais passivos | Exercício atual | Exercício anterior |
|---------------------------------------|-----------------|--------------------|--|-----------------|--------------------|
| Garantias e Contragarantias recebidas | 0,00 | 0,00 | Garantias e Contragarantias concedidas | 0,00 | 0,00 |

| | | | | | |
|---|-------------|-------------|---|-------------|-------------|
| Direitos Conveniados e outros instrumentos congêneres | 0,00 | 0,00 | Obrigações conveniadas e outros instrumentos congêneres | 0,00 | 0,00 |
| Direitos Contratuais | 0,00 | 0,00 | Obrigações contratuais | 0,00 | 0,00 |
| Outros atos potenciais ativos | 0,00 | 0,00 | Outros atos potenciais passivos | 0,00 | 0,00 |
| Total | 0,00 | 0,00 | Total | 0,00 | 0,00 |

Fonte: Secretaria de Finanças

Tabela 29 - Quadro do Superávit/Défict Financeiro (Lei nº 4.320/1964)

| Fonte de recurso | Exercício atual | Exercício anterior |
|---|-----------------|--------------------|
| 500 - Recursos Não Vinculados de Impostos | 43.646.753,03 | 42.731.186,60 |
| 501 - Outros Recursos Não Vinculados | 982.000,45 | 1.330.514,48 |
| 540 - Transferências do Fundeb - Impostos e Transferências de Impostos | 1.749.574,75 | 4.361.521,31 |
| 541 - Transferências do Fundeb - Complementação da União - Vaaf | 2.615.064,12 | 2.596.214,83 |
| 542 - Transferências do Fundeb - Complementação da União - Vaat | 2.373.976,30 | 2.335.405,10 |
| 543 - Transferências do Fundeb - Complementação da União - Vaar | 608.185,63 | 93.065,40 |
| 546 - Transferências do Fundeb - Complementação da União - Criação de Matrículas em Tempo Integral | 25.862,97 | 0,00 |
| 550 - Transferência do Salário-educação | -60.720,51 | -30.951,04 |
| 551 - Transferências de Recursos do Fnde Referentes ao Programa Dinheiro Direto na Escola (pdde) | -605,68 | -605,68 |
| 552 - Transferências de Recursos do Fnde Referentes ao Programa Nacional de Alimentação Escolar (pnae) | 39.242,58 | 47.254,79 |
| 553 - Transferências de Recursos do Fnde Referentes ao Programa Nacional de Apoio ao Transporte Escolar (pnate) | 127.057,38 | 90.324,36 |
| 569 - Outras Transferências de Recursos do Fnde | -76.182,39 | -73.624,67 |
| 570 - Transferências do Governo Federal Referentes a Convênios e Instrumentos Congêneres Vinculados à Educação | 87.701,04 | -187,07 |
| 571 - Transferências do Estado Referentes a Convênios e Instrumentos Congêneres Vinculados à Educação | -86.234,55 | -86.642,22 |
| 599 - Outros Recursos Vinculados à Educação | -2.757.972,85 | -2.757.972,85 |
| 600 - Transferências Fundo a Fundo de Recursos do sus Provenientes do Governo Federal - Bloco de Manutenção das Ações e Serviços Públicos de Saúde | -6.425.040,73 | -7.468.257,69 |
| 601 - Transferências Fundo a Fundo de Recursos do sus Provenientes do Governo Federal - Bloco de Estruturação da Rede de Serviços Públicos de Saúde | 972.889,18 | -248.464,19 |
| 602 - Transferências Fundo a Fundo de Recursos do sus Provenientes do Governo Federal - Bloco de Manutenção das Ações e Serviços Públicos de Saúde? Recursos Destinados ao Enfrentamento da Covid-... | -89.309,23 | -89.309,23 |
| 604 - Transferências Provenientes do Governo Federal Destinadas ao Vencimento dos Agentes Comunitários de Saúde e dos Agentes de Combate às Endemias | -289.327,00 | -333.116,40 |
| 605 - Assistência Financeira da União Destinada à Complementação ao Pagamento dos Pisos Salariais Para Profissionais da Enfermagem. | -175.893,98 | -721.985,80 |
| 621 - Transferências Fundo a Fundo de Recursos do sus Provenientes do Governo Estadual | 453.786,95 | 685.564,43 |
| 631 - Transferências do Governo Federal Referentes a Convênios e Instrumentos Congêneres Vinculados à Saúde | -368.804,10 | -375.588,20 |
| 632 - Transferências do Estado Referentes a Convênios e Instrumentos Congêneres Vinculados à Saúde | -760.000,00 | -760.000,00 |
| 659 - Outros Recursos Vinculados à Saúde | -167.920,54 | -167.920,54 |
| 660 - Transferência de Recursos do Fundo Nacional de Assistência Social - Fnas | -962.741,02 | -1.067.923,70 |
| 661 - Transferência de Recursos dos Fundos Estaduais de Assistência Social | 39.860,60 | 28.633,15 |
| 665 - Transferências de Convênios e Instrumentos Congêneres Vinculados à Assistência Social | -99.906,54 | -99.906,54 |
| 669 - Outros Recursos Vinculados à Assistência Social | 267.218,88 | 956,63 |
| 700 - Outras Transferências de Convênios ou Instrumentos Congêneres da União | 2.135.294,36 | 2.135.294,36 |
| 701 - Outras Transferências de Convênios ou Instrumentos Congêneres dos Estados | -28.000,00 | -28.000,00 |
| 706 - Transferência Especial da União | 309.532,54 | 1.304.303,71 |
| 707 - Transferências da União ? Inciso i do Art. 5º da lei Complementar 173/2020 | 48.998,80 | 48.998,80 |
| 708 - Transferência da União Referente à Compensação Financeira de Recursos Minerais | -29.675,52 | -33.219,67 |
| 710 - Transferência Especial dos Estados | 11.824,31 | 4.971,62 |
| 715 - Transferências Destinadas ao Setor Cultural - Ic nº 195/2022 ? Art. 5º - Audiovisual | -53.115,44 | -19.589,64 |
| 716 - Transferências Destinadas ao Setor Cultural - Ic nº 195/2022 ? Art. 8º - Demais Setores da Cultura | 52.872,50 | 52.872,50 |
| 719 - Transferências da Política Nacional Aldir Blanc de Fomento à Cultura - lei nº 14.399/2022 | -4.863,42 | 54.291,48 |
| 720 - Transferências da União Referentes às Participações na Exploração de Petróleo e Gás Natural Destinadas ao fep - lei 9.478/1997 | 391.073,26 | 0,00 |
| 721 - Transferências da União Referentes a Cessão Onerosa de Petróleo ? lei nº 13.885/2019 | 83.370,99 | 83.370,99 |
| 749 - Outras Vinculações de Transferências | 414.353,81 | 414.353,81 |
| 750 - Recursos da Contribuição de Intervenção no Domínio Econômico - Cide | 71.029,95 | 58.087,07 |
| 751 - Recursos da Contribuição Para o Custeio do Serviço de Iluminação Pública - Cosip | 1.648.966,86 | 1.246.232,76 |
| 752 - Recursos Vinculados ao Trânsito | 95.186,26 | 74.310,84 |
| 753 - Recursos Provenientes de Taxas, Contribuições e Preços Públicos | 414.764,05 | 414.764,05 |

| | | |
|---|---------------|---------------|
| 755 - Recursos de Alienação de Bens/ativos - Administração Direta | 131.500,00 | 131.500,00 |
| 899 - Outros Recursos Vinculados | 2.390.999,03 | 2.390.999,03 |
| Total | 49.752.627,08 | 48.351.726,97 |

Fonte: Secretaria de Finanças



5 RELAÇÃO DE GESTORES RESPONSÁVEIS

| Relação dos Gestores e Responsáveis da UPC | | | | | | |
|--|----------------|--|------------------------|----------------------|------------------------------------|---|
| Unidade Prestadora de Contas: Prefeitura Municipal de Piracuruca-PI | | | | | | |
| Nome | CPF | Cargo ou Função Exercida | Período Inicial | Período Final | Correio Eletrônico (e-mail) | Contato telefônico institucional |
| ANTONIO JOSE RODRIGUES DA COSTA | 007.962.143-01 | SECRETÁRIO DE EDUCAÇÃO | 02/01/2025 | 16/10/2025 | ajeccosta@gmail.com | 86 99852-8212 |
| DOUGLAS EMANOEL ARAÚJO DA PÁSCOA | 089.223.713-90 | SECRETÁRIO DE TRÂNSITO E TRANSPORTE | 02/01/2025 | 31/12/2025 | douglasarj08@gmail.com | 86 99993-9474 |
| EDUARDO FELIPE DE LIMA MELO SAMPAIO | 914.323.913-72 | SECRETÁRIO DE ASSISTÊNCIA SOCIAL | 02/01/2025 | 31/12/2025 | edlimamelo@yahoo.com.br | 86 99974-3678 |
| ELLAYNE MARIA MAGALHÃES CARDOSO | 069.963.153-01 | SECRETÁRIA DO MEIO AMBIENTE | 02/01/2025 | 31/12/2025 | ellaynemariamagalhaes@gmail.com | 86 99803-1170 |
| FLAVIANO FERREIRA DE ARAÚJO | 453.393.333-53 | SECRETÁRIO DE ADMINISTRAÇÃO E FINANÇAS | 02/01/2025 | 31/12/2025 | flaviano-araujo@hotmail.com | 86 99999-7755 |
| FRANCISCO AUGUSTO CARVALHO DE MORAIS | 049.016.563-09 | SECRETÁRIO DE CULTURA | 02/01/2025 | 20/10/2025 | augusto@amscontabilidade.com.br | 86 99967-7428 |
| FRANKLIN DE ANDRADE FONTENELE NETO | 936.085.513-87 | SECRETÁRIO DE AGRICULTURA | 02/01/2025 | 23/06/2025 | frankdasy@yahoo.com.br | 86 99959-7685 |
| JOÃO JOSE DA SILVA ARAÚJO | 067.534.913-33 | PROCURADOR | 02/01/2025 | 31/12/2025 | joaojosearaujo10@gmail.com | 86 99979-3601 |
| JOSÉ DE JESUS DE MELO SOUSA | 020.297.183-00 | SECRETÁRIO DE ESPORTE E LAZER | 02/01/2025 | 31/12/2025 | academiajesusmelo@gmail.com | 86 99903-7951 |
| RAYLOM ANDERSON LUSTOSA MACHADO | 043.234.483-76 | SECRETÁRIO DE OBRAS | 02/01/2025 | 31/12/2025 | raylomanderson@gmail.com | 86 99820-4405 |
| SÁRVIA KAROLINE GOMES OLIVEIRA | 013.862.483-63 | SECRETÁRIA DE SAÚDE | 02/01/2025 | 31/12/2025 | fga.sarvia@hotmail.com | 86 99434-9808 |
| TAYRON LUSTOSA DE BRITO | 058.248.653-02 | SECRETÁRIO DE JUVENTUDE | 02/01/2025 | 31/12/2025 | tayronlustosa10@gmail.com | 86 98102-7962 |

Fonte: Secretaria Administração