

Id:0047FAD1F47B20CB


 PREFEITURA DE
BRASILEIRA
 O futuro se constrói com trabalho

PORTARIA Nº 068/2026

O PREFEITO MUNICIPAL DE BRASILEIRA, Estado do Piauí, Ranieri Mazzille Ramos de Meneses no uso de suas atribuições legais que lhe são conferidas pelos artigos 86, II c/c Art. 64, VI da Lei Orgânica Municipal.

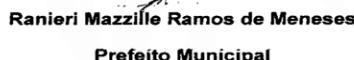
RESOLVE:

Art. 1º NOMEAR MANOEL BRENDO SANTOS COSTA CPF XXX.XXX.443-XX para o cargo de Chefe do Departamento dos Serviços e mídias Sociais.

Art. 2º Revogados as disposições em contrário, a presente portaria entrará em vigor na data de sua publicação retroagindo seus efeitos ao dia 02 de março de 2026

PUBLIQUE-SE E CUMPRA-SE

Gabinete do Prefeito Municipal de Brasileira, 04 de março de 2026.


 Ranieri Mazzille Ramos de Meneses
 Prefeito Municipal

Id:0738562BC82D20CE


 PREFEITURA DE
BRASILEIRA
 O futuro se constrói com trabalho

PORTARIA Nº 069/2026

O PREFEITO MUNICIPAL DE BRASILEIRA, Estado do Piauí, Ranieri Mazzille Ramos de Meneses no uso de suas atribuições legais que lhe são conferidas pelos artigos 86, II c/c Art. 64, VI da Lei Orgânica Municipal.

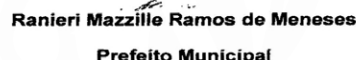
RESOLVE:

Art. 1º NOMEAR LUCIA DA SILVA SANTOS CPF XXX.XXX.493-XX para o cargo de Chefe Agente de Dispensário da Secretaria Municipal de Saúde.

Art. 2º Revogados as disposições em contrário, a presente portaria entrará em vigor na data de sua publicação retroagindo seus efeitos ao dia 02 de março de 2026

PUBLIQUE-SE E CUMPRA-SE

Gabinete do Prefeito Municipal de Brasileira, 04 de março de 2026.


 Ranieri Mazzille Ramos de Meneses
 Prefeito Municipal

Id:0738562BC82D1DE5

PREFEITURA MUNICIPAL DE BRASILEIRA
ANEXO 13 - BALANÇO FINANCEIRO
 Dezembro(31/12/2025)

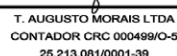
Exercício de 2025

Pág.: 1

CONSOLIDADO - Desconsiderando as contas INTRA-OFFS

INGRESSOS				DISPÊNDIOS			
ESPECIFICAÇÃO	Nota	Exercício Atual	Exercício Anterior	ESPECIFICAÇÃO	Nota	Exercício Atual	Exercício Anterior
RECEITA ORÇAMENTÁRIA		62.713.397,97	60.486.141,30	DESPESA ORÇAMENTÁRIA		57.543.519,33	61.151.054,33
RECURSOS NÃO VINCULADOS DE IMPOSTOS		21.236.912,61	25.569.955,50	RECURSOS NÃO VINCULADOS DE IMPOSTOS		22.889.176,31	26.060.444,39
EDUCAÇÃO		5.113,22	3.983,68	RECURSOS DESVINCULADOS		9.145,60	0,00
SAÚDE		3.732,28	3.488,55	EDUCAÇÃO		4.347.560,93	4.390.634,25
NÃO SE APLICA		21.228.067,11	25.562.483,27	SAÚDE		4.324.685,87	4.161.115,71
TRANSFERÊNCIAS DO FUNDEB - IMPOSTOS E TRANSFERÊNCIAS DE IMPOSTOS		11.630.537,82	9.777.581,86	NÃO SE APLICA		14.207.783,91	17.508.694,43
NÃO SE APLICA		11.630.537,82	9.777.581,86	TRANSFERÊNCIAS DO FUNDEB - IMPOSTOS E TRANSFERÊNCIAS DE IMPOSTOS		10.171.003,30	9.820.717,25
TRANSFERÊNCIAS DO FUNDEB - COMPLEMENTAÇÃO DA UNIÃO - VAAF		4.033.372,53	2.537.644,15	FUNDEB - MAGISTÉRIO		8.163.200,19	8.484.797,57
NÃO SE APLICA		4.033.372,53	2.537.644,15	NÃO SE APLICA		2.007.803,11	1.335.919,68
TRANSFERÊNCIAS DO FUNDEB - COMPLEMENTAÇÃO DA UNIÃO - VAAT		7.023.858,38	7.289.589,01	TRANSFERÊNCIAS DO FUNDEB - COMPLEMENTAÇÃO DA UNIÃO - VAAF		3.719.484,93	2.313.380,26
FUNDEB - MAGISTÉRIO		7.023.858,38	7.289.589,01	FUNDEB - MAGISTÉRIO		3.007.349,16	1.156.575,11
TRANSFERÊNCIAS DO FUNDEB - COMPLEMENTAÇÃO DA UNIÃO - VAAR		698.872,18	0,00	NÃO SE APLICA		712.135,77	1.156.805,15
NÃO SE APLICA		698.872,18	0,00	TRANSFERÊNCIAS DO FUNDEB - COMPLEMENTAÇÃO DA UNIÃO - VAAT		6.651.544,35	7.077.951,08
RECURSOS DE PRECATÓRIOS DO FUNDEF		4.693,96	432.528,16	FUNDEB - MAGISTÉRIO		3.467.431,16	3.733.416,89
NÃO SE APLICA		4.693,96	432.528,16	NÃO SE APLICA		3.184.113,19	3.344.534,19
TRANSFERÊNCIAS DO FUNDEB - COMPLEMENTAÇÃO DA UNIÃO - CRIAÇÃO DE MATRÍCULAS EM TEMPO INTEGRAL		172.708,70	0,00	TRANSFERÊNCIAS DO FUNDEB - COMPLEMENTAÇÃO DA UNIÃO - VAAR		698.872,18	0,00
NÃO SE APLICA		172.708,70	0,00	NÃO SE APLICA		698.872,18	0,00
TRANSFERÊNCIA DO SALÁRIO-EDUCAÇÃO		965.210,15	782.638,59	RECURSOS DE PRECATÓRIOS DO FUNDEF		52.938,23	1.222.391,86
NÃO SE APLICA		965.210,15	782.638,59	NÃO SE APLICA		52.938,23	1.222.391,86
TRANSFERÊNCIAS DE RECURSOS DO FNDE REFERENTES AO PROGRAMA DINHEIRO DIR		2.926,96	2.566,99	TRANSFERÊNCIAS DO FUNDEB - COMPLEMENTAÇÃO DA UNIÃO - CRIAÇÃO DE MATRÍCULAS EM TEMPO INTEGRAL		99.644,96	0,00
NÃO SE APLICA		2.926,96	2.566,99	NÃO SE APLICA		99.644,96	0,00
TRANSFERÊNCIAS DE RECURSOS DO FNDE REFERENTES AO PROGRAMA NACIONAL DE		406.829,38	385.973,93	TRANSFERÊNCIA DO SALÁRIO-EDUCAÇÃO		960.152,68	808.738,06
NÃO SE APLICA		406.829,38	385.973,93	NÃO SE APLICA		960.152,68	808.738,06
TRANSFERÊNCIAS DE RECURSOS DO FNDE REFERENTES AO PROGRAMA NACIONAL DE		118.861,27	96.883,00	TRANSFERÊNCIAS DE RECURSOS DO FNDE REFERENTES AO PROGRAMA DINHEIRO DIR		4.421,42	2.519,64
NÃO SE APLICA		118.861,27	96.883,00	NÃO SE APLICA		4.421,42	2.519,64
OUTRAS TRANSFERÊNCIAS DE RECURSOS DO FNDE		1.026.946,03	596.392,45	TRANSFERÊNCIAS DE RECURSOS DO FNDE REFERENTES AO PROGRAMA NACIONAL DE		406.514,73	386.154,75
NÃO SE APLICA		1.026.946,03	596.392,45	NÃO SE APLICA		406.514,73	386.154,75
TRANSFERÊNCIAS DO GOVERNO FEDERAL REFERENTES A		77,98	398.815,61	TRANSFERÊNCIAS DE RECURSOS DO FNDE REFERENTES AO PROGRAMA NACIONAL DE		135.617,22	111.038,78


 RANIERI MAZILLE RAMOS DE MENESES
 PREFEITO MUNICIPAL
 396.232.113-68


 T. AUGUSTO MORAIS LTDA
 CONTADOR CRC 000499/O-5
 25.213.081/0001-39

(Continua na próxima página)

PREFEITURA MUNICIPAL DE BRASILEIRA
ANEXO 13 - BALANÇO FINANCEIRO
Dezembro(31/12/2025)

Exercício de 2025

Pág.: 2

CONSOLIDADO - Desconsiderando as contas INTRA-OFSS

INGRESSOS				DISPÊNDIOS			
ESPECIFICAÇÃO	Nota	Exercício Atual	Exercício Anterior	ESPECIFICAÇÃO	Nota	Exercício Atual	Exercício Anterior
CONVÊNIO E INSTRUMENTOS CONGÊNERES VINCULADOS À EDUCAÇÃO		77,98	398.815,61	NÃO SE APLICA		135.617,22	111.038,78
NÃO SE APLICA				OUTRAS TRANSFERÊNCIAS DE RECURSOS DO FNDE		864.189,64	1.284.479,74
TRANSFERÊNCIAS FUNDO A FUNDO DE RECURSOS DO SUS PROVENIENTES DO GOVERN	5.076.911,36	5.076.911,36	5.165.771,84	NÃO SE APLICA		864.189,64	1.284.479,74
NÃO SE APLICA				TRANSFERÊNCIAS FUNDO A FUNDO DE RECURSOS DO SUS PROVENIENTES DO GOVERN		4.455.659,73	5.852.885,77
TRANSFERÊNCIAS FUNDO A FUNDO DE RECURSOS DO SUS PROVENIENTES DO GOVERN	5.076.911,36	5.076.911,36	5.165.771,84	NÃO SE APLICA		4.455.659,73	5.852.885,77
NÃO SE APLICA				TRANSFERÊNCIAS FUNDO A FUNDO DE RECURSOS DO SUS PROVENIENTES DO GOVERNO FEDERAL - BLOCO DE ESTRUTURAÇÃO DA REDE DE SERVI		74.678,03	421.242,00
TRANSFERÊNCIAS PROVENIENTES DO GOVERNO FEDERAL DESTINADAS AO VENCIMENTO DOS AGENTES COMUNITÁRIOS DE SAÚDE E DOS AGENTES	7.003,92	7.003,92	438.256,77	NÃO SE APLICA		74.678,03	421.242,00
NÃO SE APLICA				TRANSFERÊNCIAS PROVENIENTES DO GOVERNO FEDERAL DESTINADAS AO VENCIMENTO DOS AGENTES COMUNITÁRIOS DE SAÚDE E DOS AGENTES		742.368,48	850.176,93
TRANSFERÊNCIAS PROVENIENTES DO GOVERNO FEDERAL DESTINADAS AO VENCIMENTO DOS AGENTES COMUNITÁRIOS DE SAÚDE E DOS AGENTES	929.016,00	929.016,00	900.578,37	NÃO SE APLICA		742.368,48	850.176,93
NÃO SE APLICA				ASSISTÊNCIA FINANCEIRA DA UNIÃO DESTINADA À COMPLEMENTAÇÃO AO PAGAMENTO DOS PISOS SALARIAIS PARA PROFISSIONAIS DA ENFERM		569.733,66	686.375,28
ASSISTÊNCIA FINANCEIRA DA UNIÃO DESTINADA À COMPLEMENTAÇÃO AO PAGAMENTO DOS PISOS SALARIAIS PARA PROFISSIONAIS DA ENFERM	929.016,00	929.016,00	900.578,37	NÃO SE APLICA		569.733,66	686.375,28
NÃO SE APLICA				TRANSFERÊNCIAS FUNDO A FUNDO DE RECURSOS DO SUS PROVENIENTES DO GOVERN		569.733,66	686.375,28
TRANSFERÊNCIAS FUNDO A FUNDO DE RECURSOS DO SUS PROVENIENTES DO GOVERN	972.694,14	972.694,14	686.856,33	NÃO SE APLICA		179.698,77	450.870,11
NÃO SE APLICA				TRANSFERÊNCIAS FUNDO A FUNDO DE RECURSOS DO SUS PROVENIENTES DO GOVERN		179.698,77	450.870,11
TRANSFERÊNCIA DE RECURSOS DO FUNDO NACIONAL DE ASSISTÊNCIA SOCIAL - FNAS	148.682,90	148.682,90	422.812,18	NÃO SE APLICA		486.787,05	479.438,03
TRANSFERÊNCIA DE RECURSOS DO FUNDO NACIONAL DE ASSISTÊNCIA SOCIAL - FNAS	1.394.184,07	1.394.184,07	533.152,65	TRANSFERÊNCIA DE RECURSOS DOS FUNDOS ESTADUAIS DE ASSISTÊNCIA SOCIAL		18.608,00	2.800,00
NÃO SE APLICA				NÃO SE APLICA		18.608,00	2.800,00
TRANSFERÊNCIA DE RECURSOS DOS FUNDOS ESTADUAIS DE ASSISTÊNCIA SOCIAL	1.394.184,07	1.394.184,07	533.152,65	TRANSFERÊNCIAS DE CONVÊNIO E INSTRUMENTOS CONGÊNERES VINCULADOS À ASSISTÊNCIA SOCIAL		0,00	106.838,04
NÃO SE APLICA				NÃO SE APLICA		0,00	106.838,04
TRANSFERÊNCIAS DE CONVÊNIO E INSTRUMENTOS CONGÊNERES VINCULADOS À ASSISTÊNCIA SOCIAL	19.217,88	19.217,88	441,12	OUTRAS TRANSFERÊNCIAS DE CONVÊNIO OU INSTRUMENTOS CONGÊNERES DA UNIÃO		1.384.674,47	17.054,63
NÃO SE APLICA				NÃO SE APLICA		1.384.674,47	17.054,63
OUTRAS TRANSFERÊNCIAS DE CONVÊNIO OU INSTRUMENTOS CONGÊNERES DA UNIÃO	1.690.661,82	1.690.661,82	1.456,87	TRANSFERÊNCIA ESPECIAL DA UNIÃO		218.102,26	757.844,30
NÃO SE APLICA				NÃO SE APLICA		218.102,26	757.844,30
TRANSFERÊNCIA ESPECIAL DA UNIÃO	1.690.661,82	1.690.661,82	1.456,87	TRANSFERÊNCIA DA UNIÃO REFERENTE À COMPENSAÇÃO FINANCEIRA DE RECURSOS MINERAIS		21.301,75	172,06
NÃO SE APLICA				NÃO SE APLICA		21.301,75	172,06
TRANSFERÊNCIA DE RECURSOS DO FUNDO NACIONAL DE ASSISTÊNCIA SOCIAL - FNAS	32.656,53	32.656,53	769.863,60				
NÃO SE APLICA							
TRANSFERÊNCIA DA UNIÃO REFERENTE À COMPENSAÇÃO FINANCEIRA DE RECURSOS MINERAIS	36.774,29	36.774,29	18.170,58				
NÃO SE APLICA							
TRANSFERÊNCIA ESPECIAL DOS ESTADOS	2.565,82	2.565,82	50.998,67				

RANIERI MAZILLE RAMOS DE MENESES
PREFEITO MUNICIPAL
396.232.113-68

T. AUGUSTO MORAIS LTDA
CONTADOR CRC 000499/O-5
25.213.081/0001-39

PREFEITURA MUNICIPAL DE BRASILEIRA
ANEXO 13 - BALANÇO FINANCEIRO
Dezembro(31/12/2025)

Exercício de 2025

Pág.: 3

CONSOLIDADO - Desconsiderando as contas INTRA-OFSS

INGRESSOS				DISPÊNDIOS			
ESPECIFICAÇÃO	Nota	Exercício Atual	Exercício Anterior	ESPECIFICAÇÃO	Nota	Exercício Atual	Exercício Anterior
NÃO SE APLICA		2.565,82	50.998,67	NÃO SE APLICA		21.301,75	172,06
TRANSFERÊNCIAS DESTINADAS AO SETOR CULTURAL - LC Nº 195/2022 - ART. 5º - AUDIOVISUAL	7,51	7,51	221,42	TRANSFERÊNCIA ESPECIAL DOS ESTADOS		16.118,71	30.000,00
NÃO SE APLICA				NÃO SE APLICA		16.118,71	30.000,00
TRANSFERÊNCIAS DESTINADAS AO SETOR CULTURAL - LC Nº 195/2022 - ART. 8º - DEMAIS SETORES DA CULTURA	4,48	4,48	99,89	TRANSFERÊNCIAS DESTINADAS AO SETOR CULTURAL - LC Nº 195/2022 - ART. 5º - AUDIOVISUAL		0,00	10.198,42
NÃO SE APLICA				NÃO SE APLICA		0,00	10.198,42
TRANSFERÊNCIAS DA POLÍTICA NACIONAL ALDIR BLANC DE FOMENTO À CULTURA - LEI Nº 14.399/2022	155,69	155,69	74.811,78	TRANSFERÊNCIAS DESTINADAS AO SETOR CULTURAL - LC Nº 195/2022 - ART. 8º - DEMAIS SETORES DA CULTURA		3.606,67	0,00
NÃO SE APLICA				NÃO SE APLICA		3.606,67	0,00
TRANSFERÊNCIAS DA UNIÃO REFERENTES À PARTICIPAÇÕES NA EXPLORAÇÃO DE PETRÓLEO E GÁS NATURAL DESTINADAS AO FEF - LEI 9.47	290.992,60	290.992,60	276.479,73	TRANSFERÊNCIAS DA POLÍTICA NACIONAL ALDIR BLANC DE FOMENTO À CULTURA - LEI Nº 14.399/2022		4.044,10	70.869,81
NÃO SE APLICA				NÃO SE APLICA		4.044,10	70.869,81
RECURSOS DA CONTRIBUIÇÃO DE INTERVENÇÃO NO DOMÍNIO ECONÔMICO - CIDE	23.534,23	23.534,23	21.172,81	TRANSFERÊNCIAS DA UNIÃO REFERENTES À PARTICIPAÇÕES NA EXPLORAÇÃO DE PETRÓLEO E GÁS NATURAL DESTINADAS AO FEF - LEI 9.47		10.260,01	2.763,45
NÃO SE APLICA				NÃO SE APLICA		10.260,01	2.763,45
RECURSOS DA CONTRIBUIÇÃO PARA O CUSTEIO DO SERVIÇO DE ILUMINAÇÃO PÚBLICA	444.308,99	444.308,99	488.925,73	RECURSOS DA CONTRIBUIÇÃO DE INTERVENÇÃO NO DOMÍNIO ECONÔMICO - CIDE		168,90	179,85
NÃO SE APLICA				NÃO SE APLICA		168,90	179,85
RECURSOS VINCULADOS AO RPPS - FUNDO EM CAPITALIZAÇÃO (PLANO PREVIDENCI)	4.322.217,63	4.322.217,63	2.663.652,55	RECURSOS DA CONTRIBUIÇÃO PARA O CUSTEIO DO SERVIÇO DE ILUMINAÇÃO PÚBLICA		444.308,99	450.887,95
NÃO SE APLICA				NÃO SE APLICA		444.308,99	450.887,95
RECURSOS VINCULADOS AO RPPS - TAXA DE ADMINISTRAÇÃO	0,00	0,00	0,00	RECURSOS VINCULADOS AO RPPS - FUNDO EM CAPITALIZAÇÃO (PLANO PREVIDENCI)		1.961.927,66	1.636.584,87
NÃO SE APLICA				NÃO SE APLICA		297.912,14	236.057,02
RECEBIMENTOS EXTRA-ORÇAMENTÁRIOS		3.317.278,65	3.335.202,96	RECURSOS VINCULADOS AO RPPS - TAXA DE ADMINISTRAÇÃO		297.912,14	236.057,02
INSCRIÇÃO DE RESTOS A PAGAR		1.448.879,38	1.729.649,43	NÃO SE APLICA			
RP NÃO PROCESSADOS - INSCRIÇÃO NO EXERCÍCIO		347.018,50	1.213.796,61	PAGAMENTOS EXTRA-ORÇAMENTÁRIOS		3.137.368,57	5.202.035,46
RP PROCESSADOS - INSCRIÇÃO NO EXERCÍCIO		1.101.860,88	515.852,82	PAGAMENTOS DE RESTOS A PAGAR		1.308.138,77	3.670.624,24
DEPÓSITOS RESTITUIVEIS E VALORES VINCULADOS		1.801.171,95	1.446.682,68	RP NÃO PROCESSADOS PAGOS		917.782,75	976.394,22
IMPOSTO SOBRE A RENDA RETIDO NA FONTE - IRRF		25,19	47,40	RP PROCESSADOS PAGOS		390.356,02	2.694.230,02
PENSAO ALIMENTICIA		5.464,80	5.083,20	DEPÓSITOS RESTITUIVEIS E VALORES VINCULADOS		1.752.203,07	1.391.554,11
RETENCOES - ENTIDADES REPRESENTATIVAS DE CLASSES		137.888,03	118.153,04	PENSAO ALIMENTICIA		5.433,00	5.050,20
RETENCOES - EMPRÉSTIMOS E FINANCIAMENTOS		1.542.589,37	1.313.432,85	RETENCOES - ENTIDADES REPRESENTATIVAS DE CLASSES		137.384,69	85.937,99
OUTROS CONSIGNATÁRIOS		113.546,22	9.123,16	RETENCOES - EMPRÉSTIMOS E FINANCIAMENTOS		1.496.210,80	1.292.331,15
OUTROS VALORES RESTITUIVEIS		1.658,34	843,03	OUTROS CONSIGNATÁRIOS			

RANIERI MAZILLE RAMOS DE MENESES
PREFEITO MUNICIPAL
396.232.113-68

T. AUGUSTO MORAIS LTDA
CONTADOR CRC 000499/O-5
25.213.081/0001-39

(Continua na próxima página)

PREFEITURA MUNICIPAL DE BRASILEIRA

ANEXO 13 - BALANÇO FINANCEIRO


Dezembro(31/12/2025)

Exercício de 2025


Pág.: 4

CONSOLIDADO - Desconsiderando as contas INTRA-OFSS

INGRESSOS				DISPÊNDIOS			
ESPECIFICAÇÃO	Nota	Exercício Atual	Exercício Anterior	ESPECIFICAÇÃO	Nota	Exercício Atual	Exercício Anterior
OUTROS RECEBIMENTOS EXTRAORÇAMENTÁRIOS		67.227,32	158.870,85			113.174,58	8.234,77
VALORES EM TRÂNSITO REALIZÁVEIS A CURTO PRAZO		30.404,63	21.698,56	OUTROS PAGAMENTOS EXTRAORÇAMENTÁRIOS		77.026,73	139.857,11
CRÉDITOS A RECEBER POR REEMBOLSO DE SALÁRIO FAMÍLIA PAGO		34.822,65	5.549,30	VALORES EM TRÂNSITO REALIZÁVEIS A CURTO PRAZO		14.240,78	2.515,72
CRÉDITOS A RECEBER POR REEMBOLSO DE SALÁRIO MATERNIDADE PAGO		0,00	0,00	CRÉDITOS A RECEBER POR REEMBOLSO DE SALÁRIO FAMÍLIA PAGO		46.561,65	8.102,43
CRÉDITOS A RECEBER POR REEMBOLSO DE SALÁRIO MATERNIDADE PAGO		0,00	0,00	CRÉDITOS A RECEBER POR REEMBOLSO DE SALÁRIO MATERNIDADE PAGO		1.621,95	0,00
CRÉDITOS A RECEBER DECORRENTES DE FOLHA DE PAGAMENTO		2.000,04	131.622,99	CRÉDITOS A RECEBER DECORRENTES DE FOLHA DE PAGAMENTO		14.602,35	129.238,96
SALDOS DO EXERC. ANTERIOR		19.568.922,31	21.965.355,07	SALDOS P/O EXERC. SEGUINTE		24.892.751,09	19.568.922,31
CAIXA E EQUIVALENTE DE CAIXA (EXCETO RPPS)		19.568.914,67	21.965.355,07	CAIXA E EQUIVALENTE DE CAIXA (EXCETO RPPS)		24.892.698,16	19.568.914,67
CONTA ÚNICA		53.552,82	63,82	CONTA ÚNICA		44.408,06	53.552,82
BANCOS CONTA MOVIMENTO - DEMAIS CONTAS		5.183,21	179.218,15	BANCOS CONTA MOVIMENTO - DEMAIS CONTAS		5.179,28	5.183,21
APLICAÇÕES FINANCEIRAS DE LIQUIDEZ IMEDIATA - USO GERAL		19.510.178,64	21.786.073,10	APLICAÇÕES FINANCEIRAS DE LIQUIDEZ IMEDIATA - USO GERAL		24.843.110,82	19.510.178,64
CAIXA E EQUIVALENTE DE CAIXA (RPPS)		7,64	0,00	CAIXA E EQUIVALENTE DE CAIXA (RPPS)		52,93	7,64
CONTA ÚNICA RPPS		7,64	0,00	CONTA ÚNICA RPPS		0,51	7,64
				APLICAÇÕES FINANCEIRAS DE LIQUIDEZ IMEDIATA - RPPS - FUNDO EM CAPITALIZAÇÃO		52,42	0,00
TOTAL		85.599.598,93	85.786.699,33	TOTAL		85.573.638,99	85.922.012,10



 RANIERI MAZILLE RAMOS DE MENESES
 PREFEITO MUNICIPAL
 396.232.113-68



 T. AUGUSTO MORAIS LTDA
 CONTADOR CRC 000499/O-5
 25.213.081/0001-39

PREFEITURA MUNICIPAL DE BRASILEIRA

ANEXO 13 - BALANÇO FINANCEIRO

B) QUADRO ANEXO

Dezembro(31/12/2025)


Exercício de 2025

Pág.: 1


CONSOLIDADO

B) QUADRO ANEXO

ESPECIFICAÇÃO	EXERCÍCIO ATUAL			EXERCÍCIO ANTERIOR		
	Receita Orçamentária	Deduções da Receita	Saldo (f=d-e)	Receita Orçamentária	Deduções da Receita	Saldo (f=d-e)
500 RECURSOS NÃO VINCULADOS DE IMPOSTOS	25.141.545,38	3.904.632,77	21.236.912,61	29.145.453,53	3.575.498,03	25.569.955,50
200 EDUCAÇÃO	5.113,22	0,00	5.113,22	3.983,68	0,00	3.983,68
300 SAÚDE	3.732,28	0,00	3.732,28	3.488,55	0,00	3.488,55
999 NÃO SE APLICA	25.132.699,88	3.904.632,77	21.228.067,11	29.137.981,30	3.575.498,03	25.562.483,27
540 TRANSFERÊNCIAS DO FUNDEB - IMPOSTOS E TRANSFERÊNCIAS DE IMPOSTOS	11.630.537,82	0,00	11.630.537,82	9.777.581,86	0,00	9.777.581,86
999 NÃO SE APLICA	11.630.537,82	0,00	11.630.537,82	9.777.581,86	0,00	9.777.581,86
541 TRANSFERÊNCIAS DO FUNDEB - COMPLEMENTAÇÃO DA UNIDADE - VAAF	4.033.372,53	0,00	4.033.372,53	2.537.644,15	0,00	2.537.644,15
999 NÃO SE APLICA	4.033.372,53	0,00	4.033.372,53	2.537.644,15	0,00	2.537.644,15
542 TRANSFERÊNCIAS DO FUNDEB - COMPLEMENTAÇÃO DA UNIDADE - VAAT	7.023.858,38	0,00	7.023.858,38	7.289.589,01	0,00	7.289.589,01
230 FUNDEB - MAGISTÉRIO	7.023.858,38	0,00	7.023.858,38	7.289.589,01	0,00	7.289.589,01
543 TRANSFERÊNCIAS DO FUNDEB - COMPLEMENTAÇÃO DA UNIDADE - VAAR	698.872,18	0,00	698.872,18	0,00	0,00	0,00
999 NÃO SE APLICA	698.872,18	0,00	698.872,18	0,00	0,00	0,00
544 RECURSOS DE PRECATÓRIOS DO FUNDEB	4.693,96	0,00	4.693,96	432.528,16	0,00	432.528,16
999 NÃO SE APLICA	4.693,96	0,00	4.693,96	432.528,16	0,00	432.528,16
546 TRANSFERÊNCIAS DO FUNDEB - COMPLEMENTAÇÃO DA UNIDADE - CRIAÇÃO DE MATRÍCULAS EM TEMPO INTEGRAL	172.708,70	0,00	172.708,70	0,00	0,00	0,00
999 NÃO SE APLICA	172.708,70	0,00	172.708,70	0,00	0,00	0,00
550 TRANSFERÊNCIA DO SALÁRIO-EDUCAÇÃO	965.210,15	0,00	965.210,15	782.638,59	0,00	782.638,59
999 NÃO SE APLICA	965.210,15	0,00	965.210,15	782.638,59	0,00	782.638,59
551 TRANSFERÊNCIAS DE RECURSOS DO FNDE REFERENTES AO PROGRAMA DINHEIRO DIRETO NA ESCOLA (PDDE)	2.926,96	0,00	2.926,96	2.566,99	0,00	2.566,99
999 NÃO SE APLICA	2.926,96	0,00	2.926,96	2.566,99	0,00	2.566,99
552 TRANSFERÊNCIAS DE RECURSOS DO FNDE REFERENTES AO PROGRAMA NACIONAL DE ALIMENTAÇÃO ESCOLAR (PNAE)	406.829,38	0,00	406.829,38	385.973,93	0,00	385.973,93
999 NÃO SE APLICA	406.829,38	0,00	406.829,38	385.973,93	0,00	385.973,93
553 TRANSFERÊNCIAS DE RECURSOS DO FNDE REFERENTES AO PROGRAMA NACIONAL DE APOIO AO TRANSPORTE ESCOLAR (PNATE)	118.861,27	0,00	118.861,27	96.883,00	0,00	96.883,00
999 NÃO SE APLICA	118.861,27	0,00	118.861,27	96.883,00	0,00	96.883,00
569 OUTRAS TRANSFERÊNCIAS DE RECURSOS DO FNDE	1.026.946,03	0,00	1.026.946,03	596.392,45	0,00	596.392,45
999 NÃO SE APLICA	1.026.946,03	0,00	1.026.946,03	596.392,45	0,00	596.392,45
570 TRANSFERÊNCIAS DO GOVERNO FEDERAL REFERENTES A CONVÊNIOS E INSTRUMENTOS CONGÊNERES VINCULADOS À EDUCAÇÃO	77,98	0,00	77,98	398.815,61	0,00	398.815,61



 RANIERI MAZILLE RAMOS DE MENESES
 PREFEITO MUNICIPAL
 396.232.113-68



 T. AUGUSTO MORAIS LTDA
 CONTADOR CRC 000499/O-5
 25.213.081/0001-39

(Continua na próxima página)

PREFEITURA MUNICIPAL DE BRASILEIRA

ANEXO 13 - BALANÇO FINANCEIRO

B) QUADRO ANEXO

Dezembro(31/12/2025)

CONSOLIDADO

Exercício de 2025

Pág.: 2

B) QUADRO ANEXO

ESPECIFICAÇÃO	EXERCÍCIO ATUAL			EXERCÍCIO ANTERIOR		
	Receita Orçamentária	Deduções da Receita	Saldo (f-d-e)	Receita Orçamentária	Deduções da Receita	Saldo (f-d-e)
999 NÃO SE APLICA	77,98	0,00	77,98	398.815,61	0,00	398.815,61
600 TRANSFERÊNCIAS FUNDO A FUNDO DE RECURSOS DO SUS PROVENIENTES DO GOVERNO FEDERAL - BLOCO DE MANUTENÇÃO DAS AÇÕES E SERVIÇOS PÚBLICOS DE SAÚDE	5.076.911,36	0,00	5.076.911,36	5.165.771,84	0,00	5.165.771,84
999 NÃO SE APLICA	5.076.911,36	0,00	5.076.911,36	5.165.771,84	0,00	5.165.771,84
601 TRANSFERÊNCIAS FUNDO A FUNDO DE RECURSOS DO SUS PROVENIENTES DO GOVERNO FEDERAL - BLOCO DE ESTRUTURAÇÃO DA REDE DE SERVIÇOS PÚBLICOS DE SAÚDE	7.003,92	0,00	7.003,92	438.256,77	0,00	438.256,77
999 NÃO SE APLICA	7.003,92	0,00	7.003,92	438.256,77	0,00	438.256,77
604 TRANSFERÊNCIAS PROVENIENTES DO GOVERNO FEDERAL DESTINADAS AO VENCIMENTO DOS AGENTES COMUNITÁRIOS DE SAÚDE E DOS AGENTES DE COMBATE ÀS ENDEMIAS	929.016,00	0,00	929.016,00	900.578,37	0,00	900.578,37
999 NÃO SE APLICA	929.016,00	0,00	929.016,00	900.578,37	0,00	900.578,37
605 ASSISTÊNCIA FINANCEIRA DA UNIÃO DESTINADA À COMPLEMENTAÇÃO AO PAGAMENTO DOS PISOS SALARIAIS PARA PROFISSIONAIS DA ENFERMAGEM.	972.694,14	0,00	972.694,14	686.856,33	0,00	686.856,33
999 NÃO SE APLICA	972.694,14	0,00	972.694,14	686.856,33	0,00	686.856,33
621 TRANSFERÊNCIAS FUNDO A FUNDO DE RECURSOS DO SUS PROVENIENTES DO GOVERNO ESTADUAL	148.682,90	0,00	148.682,90	422.812,18	0,00	422.812,18
999 NÃO SE APLICA	148.682,90	0,00	148.682,90	422.812,18	0,00	422.812,18
660 TRANSFERÊNCIA DE RECURSOS DO FUNDO NACIONAL DE ASSISTÊNCIA SOCIAL - FNAS	1.394.184,07	0,00	1.394.184,07	533.152,65	0,00	533.152,65
999 NÃO SE APLICA	1.394.184,07	0,00	1.394.184,07	533.152,65	0,00	533.152,65
661 TRANSFERÊNCIA DE RECURSOS DOS FUNDOS ESTADUAIS DE ASSISTÊNCIA SOCIAL	19.217,88	0,00	19.217,88	441,12	0,00	441,12
999 NÃO SE APLICA	19.217,88	0,00	19.217,88	441,12	0,00	441,12
665 TRANSFERÊNCIAS DE CONVÊNIO E INSTRUMENTOS CONGÊNERES VINCULADOS À ASSISTÊNCIA SOCIAL	0,16	0,00	0,16	101.849,16	0,00	101.849,16
999 NÃO SE APLICA	0,16	0,00	0,16	101.849,16	0,00	101.849,16
700 OUTRAS TRANSFERÊNCIAS DE CONVÊNIO OU INSTRUMENTOS CONGÊNERES DA UNIÃO	1.690.661,82	0,00	1.690.661,82	1.456,87	0,00	1.456,87
999 NÃO SE APLICA	1.690.661,82	0,00	1.690.661,82	1.456,87	0,00	1.456,87
706 TRANSFERÊNCIA ESPECIAL DA UNIÃO	32.656,53	0,00	32.656,53	769.863,60	0,00	769.863,60
999 NÃO SE APLICA	32.656,53	0,00	32.656,53	769.863,60	0,00	769.863,60
708 TRANSFERÊNCIA DA UNIÃO REFERENTE À COMPENSAÇÃO FINANCEIRA DE RECURSOS MINERAIS	36.774,29	0,00	36.774,29	18.170,58	0,00	18.170,58
999 NÃO SE APLICA	36.774,29	0,00	36.774,29	18.170,58	0,00	18.170,58
710 TRANSFERÊNCIA ESPECIAL DOS ESTADOS	2.565,82	0,00	2.565,82	50.998,67	0,00	50.998,67
999 NÃO SE APLICA						

RANIERI MAZILLE RAMOS DE MENESES
PREFEITO MUNICIPAL
396.232.113-68

T. AUGUSTO MORAIS LTDA
CONTADOR CRC 000499/O-5
25.213.081/0001-39

PREFEITURA MUNICIPAL DE BRASILEIRA

ANEXO 13 - BALANÇO FINANCEIRO

B) QUADRO ANEXO

Dezembro(31/12/2025)

CONSOLIDADO

Exercício de 2025

Pág.: 3

B) QUADRO ANEXO

ESPECIFICAÇÃO	EXERCÍCIO ATUAL			EXERCÍCIO ANTERIOR		
	Receita Orçamentária	Deduções da Receita	Saldo (f-d-e)	Receita Orçamentária	Deduções da Receita	Saldo (f-d-e)
999 NÃO SE APLICA	2.565,82	0,00	2.565,82	50.998,67	0,00	50.998,67
715 TRANSFERÊNCIAS DESTINADAS AO SETOR CULTURAL - LC Nº 195/2022 - ART. 5º - AUDIOVISUAL	7,51	0,00	7,51	221,42	0,00	221,42
999 NÃO SE APLICA	7,51	0,00	7,51	221,42	0,00	221,42
716 TRANSFERÊNCIAS DESTINADAS AO SETOR CULTURAL - LC Nº 195/2022 - ART. 8º - DEMAIS SETORES DA CULTURA	4,48	0,00	4,48	99,89	0,00	99,89
999 NÃO SE APLICA	4,48	0,00	4,48	99,89	0,00	99,89
719 TRANSFERÊNCIAS DA POLÍTICA NACIONAL ALDIR BLANCO DE FOMENTO À CULTURA - LEI Nº 14.399/2022	155,69	0,00	155,69	74.811,78	0,00	74.811,78
999 NÃO SE APLICA	155,69	0,00	155,69	74.811,78	0,00	74.811,78
720 TRANSFERÊNCIAS DA UNIÃO REFERENTES ÀS PARTICIPAÇÕES NA EXPLORAÇÃO DE PETRÓLEO E GÁS NATURAL DESTINADAS AO FEP - LEI 9.478/1997	290.992,60	0,00	290.992,60	276.479,73	0,00	276.479,73
999 NÃO SE APLICA	290.992,60	0,00	290.992,60	276.479,73	0,00	276.479,73
750 RECURSOS DA CONTRIBUIÇÃO DE INTERVENÇÃO NO DOMÍNIO ECONÔMICO - CIDE	23.534,23	0,00	23.534,23	21.172,81	0,00	21.172,81
999 NÃO SE APLICA	23.534,23	0,00	23.534,23	21.172,81	0,00	21.172,81
751 RECURSOS DA CONTRIBUIÇÃO PARA O CUSTEIO DO SERVIÇO DE ILUMINAÇÃO PÚBLICA - COSIP	444.308,99	0,00	444.308,99	488.925,73	0,00	488.925,73
999 NÃO SE APLICA	444.308,99	0,00	444.308,99	488.925,73	0,00	488.925,73
800 RECURSOS VINCULADOS AO RPPS - FUNDO EM CAPITALIZAÇÃO (PLANO PREVIDENCIÁRIO)	4.322.217,63	0,00	4.322.217,63	3.702.949,73	0,00	3.702.949,73
999 NÃO SE APLICA	4.322.217,63	0,00	4.322.217,63	3.702.949,73	0,00	3.702.949,73
802 RECURSOS VINCULADOS AO RPPS - TAXA DE ADMINISTRAÇÃO	0,00	0,00	0,00	493.081,19	0,00	493.081,19
999 NÃO SE APLICA				493.081,19		493.081,19
TOTAL	66.618.030,74	3.904.632,77	62.713.397,97	65.594.017,70	3.575.498,03	62.018.519,67

RANIERI MAZILLE RAMOS DE MENESES
PREFEITO MUNICIPAL
396.232.113-68

T. AUGUSTO MORAIS LTDA
CONTADOR CRC 000499/O-5
25.213.081/0001-39

(Continua na próxima página)

PREFEITURA MUNICIPAL DE BRASILEIRA
ANEXO 12 - BALANÇO ORÇAMENTÁRIO
DEZEMBRO(31/12/2025)

Exercício de 2025

Pág.: 1 de 2

CONSOLIDADO

RECEITAS ORÇAMENTÁRIAS	PREVISÃO INICIAL (a)	PREVISÃO ATUALIZADA (b)	RECEITAS REALIZADAS (c)	SALDO d = (c-b)
RECEITAS CORRENTES(I)	66.875.000,00	67.078.186,70	63.425.640,30	-3.652.546,40
Impostos, Taxas e Contribuições de Melhoria	2.490.000,00	2.490.000,00	3.089.327,29	599.327,29
Impostos	1.960.000,00	1.960.000,00	3.084.978,27	1.124.978,27
Taxas	280.000,00	280.000,00	4.349,02	-275.650,98
Contribuição de Melhoria	250.000,00	250.000,00	0,00	-250.000,00
RECEITA DE CONTRIBUIÇÕES	2.306.050,00	2.306.050,00	5.512.241,19	3.206.191,19
Contribuições Sociais	1.906.050,00	1.906.050,00	5.067.932,20	3.161.882,20
Contribuição para o Custeio do Serviço de Iluminação Pública	400.000,00	400.000,00	444.308,99	44.308,99
RECEITA PATRIMONIAL	1.034.550,00	1.034.550,00	3.516.930,68	2.482.380,68
Exploração do Patrimônio Imobiliário do Estado	0,00	0,00	456.515,00	456.515,00
Valores Mobiliários	954.550,00	954.550,00	3.060.415,68	2.105.865,68
Outras Receitas Patrimoniais	80.000,00	80.000,00	0,00	-80.000,00
RECEITA DE SERVIÇOS	550.000,00	550.000,00	41.090,00	-508.910,00
Serviços Administrativos e Comerciais Gerais	550.000,00	550.000,00	41.090,00	-508.910,00
TRANSFERÊNCIAS CORRENTES	56.714.850,00	56.918.036,70	51.200.183,81	-5.717.852,89
Transferências da União e de suas Entidades	39.233.500,00	39.436.686,70	35.940.125,42	-3.496.561,28
Transferências do Estado e de suas Entidades	3.941.000,00	3.941.000,00	3.750.729,63	-190.270,37
Transferências de Outras Instituições Públicas	9.220.000,00	9.220.000,00	11.509.328,76	2.289.328,76
Demais Transferências Correntes	4.320.350,00	4.320.350,00	0,00	-4.320.350,00
OUTRAS RECEITAS CORRENTES	3.779.550,00	3.779.550,00	65.867,33	-3.713.682,67
Multas administrativas, contratuais e judiciais	50.000,00	50.000,00	0,00	-50.000,00
Indenizações, Restituições e ressarcimentos	20.000,00	20.000,00	0,00	-20.000,00
Demais Receitas Correntes	3.709.550,00	3.709.550,00	65.867,33	-3.643.682,67
RECEITAS DE CAPITAL (II)	2.625.000,00	2.625.000,00	2.614.002,91	-10.997,09
ALIENAÇÃO DE BENS	100.000,00	100.000,00	0,00	-100.000,00
Alienação de Bens Móveis	100.000,00	100.000,00	0,00	-100.000,00
TRANSFERÊNCIAS DE CAPITAL	2.525.000,00	2.525.000,00	2.614.002,91	89.002,91
Transferências da União e suas Entidades	2.075.000,00	2.075.000,00	2.614.002,91	539.002,91
Transferências dos Estados e do Distrito Federal e de suas Entidades	450.000,00	450.000,00	0,00	-450.000,00
SUBTOTAL DAS RECEITAS (III)=(I+II)	69.500.000,00	69.703.186,70	66.039.643,21	-3.663.543,49
REFINANCIAMENTO (IV)	0,00	0,00	0,00	0,00
Operações de Crédito Internas	0,00	0,00	0,00	0,00
Mobiliária	0,00	0,00	0,00	0,00
Contratual	0,00	0,00	0,00	0,00
Operações de Crédito Externas	0,00	0,00	0,00	0,00
Mobiliária	0,00	0,00	0,00	0,00
Contratual	0,00	0,00	0,00	0,00
SUBTOTAL COM REFINANCIAMENTO (V) = (III+IV)	69.500.000,00	69.703.186,70	66.039.643,21	-3.663.543,49
DÉFICIT (VI)	0,00	0,00	0,00	0,00
TOTAL (VII) = (V+VI)	69.500.000,00	69.703.186,70	66.039.643,21	-3.663.543,49
SALDOS DE EXERCÍCIOS ANTERIORES	0,00	62.486,05	62.486,05	0,00
(UTILIZADOS PARA CRÉDITO ADICIONAIS)	0,00	0,00	0,00	0,00
Recursos Arrecadados em Exercícios Anteriores	0,00	0,00	0,00	0,00
Superávit Financeiro	0,00	62.486,05	62.486,05	0,00
Reabertura de Créditos Adicionais	0,00	0,00	0,00	0,00



RANIERI MAZILLE RAMOS DE MENESES
 PREFEITO MUNICIPAL
 396.232.113-68



T. AUGUSTO MORAIS LTDA
 CONTADOR CRC 000499/O-5
 25.213.081/0001-39

(Continua na próxima página)

PREFEITURA MUNICIPAL DE BRASILEIRA
ANEXO 12 - BALANÇO ORÇAMENTÁRIO

Exercício de 2025

DEZEMBRO(31/12/2025)

Pág.: 2 de 2

DESPESAS ORÇAMENTÁRIAS	DOTAÇÃO INICIAL (e)	DOTAÇÃO ATUALIZADA (f)	DESPESAS EMPENHADAS (g)	DESPESAS LIQUIDADAS (h)	DESPESAS PAGAS (i)	SALDO DA DOTAÇÃO (j)=(f-g)
DESPESAS CORRENTES (VIII)	61.586.000,00	60.544.412,14	52.832.155,28	52.545.316,97	51.579.865,85	7.712.256,86
PESSOAL E ENCARGOS SOCIAIS	30.997.400,00	32.562.156,20	30.892.058,39	30.892.058,39	30.892.058,39	1.670.097,81
JUROS E ENCARGOS DA DÍVIDA	0,00	0,00	0,00	0,00	0,00	0,00
OUTRAS DESPESAS CORRENTES	30.588.600,00	27.982.255,94	21.940.096,89	21.653.258,58	20.687.807,46	6.042.159,05
DESPESAS DE CAPITAL (IX)	7.059.000,00	9.221.260,61	7.925.224,39	7.865.044,20	7.728.634,44	1.296.036,22
INVESTIMENTOS	6.544.000,00	8.506.260,61	7.263.325,59	7.203.145,40	7.072.106,04	1.242.935,02
INVERSÕES FINANCEIRAS	0,00	0,00	0,00	0,00	0,00	0,00
AMORTIZAÇÃO DA DÍVIDA	515.000,00	715.000,00	661.898,80	661.898,80	656.528,40	53.101,20
RESERVA DE CONTINGÊNCIA(X)	855.000,00	0,00	0,00	0,00	0,00	0,00
SUBTOTAL DAS DESPESAS (XI)=(VIII+IV+X)	69.500.000,00	69.765.672,75	60.757.379,67	60.410.361,17	59.308.500,29	9.008.293,08
AMORTIZAÇÃO DA DÍVIDA - REFINANCIAMENTO (XII)	0,00	0,00	0,00	0,00	0,00	0,00
Amortização da Dívida Interna	0,00	0,00	0,00	0,00	0,00	0,00
DÍVIDA MOBILIÁRIA	0,00	0,00	0,00	0,00	0,00	0,00
OUTRAS DÍVIDAS	0,00	0,00	0,00	0,00	0,00	0,00
Amortização da Dívida Externa	0,00	0,00	0,00	0,00	0,00	0,00
DÍVIDA MOBILIÁRIA	0,00	0,00	0,00	0,00	0,00	0,00
OUTRAS DÍVIDAS	0,00	0,00	0,00	0,00	0,00	0,00
SUBTOTAL COM REFINANCIAMENTO (XIII)=(XI+XII)	69.500.000,00	69.765.672,75	60.757.379,67	60.410.361,17	59.308.500,29	9.008.293,08
SUPERÁVIT (XIV)	0,00	0,00	5.282.263,54	0,00	0,00	0,00
TOTAL (XV)=(XIII + XIV)	69.500.000,00	69.765.672,75	66.039.643,21	60.410.361,17	59.308.500,29	9.008.293,08
RESERVA DO RPPS	0,00	0,00	0,00	0,00	0,00	0,00

QUADRO DA EXECUÇÃO DOS RESTOS A PAGAR NÃO PROCESSADOS

RESTOS A PAGAR NÃO PROCESSADOS	INSCRITOS		LIQUIDADOS (c)	PAGOS (d)	CANCELADOS (e)	SALDO (f)=(a+b-d-e)
	EM EXERCÍCIOS ANTERIORES (a)	EM 31 DE DEZEMBRO DO EXERCÍCIO ANT (b)				
DESPESAS CORRENTES	621,66	100.979,15	72.561,27	69.525,27	14.099,06	17.976,48
PESSOAL E ENCARGOS SOCIAIS	621,66	0,00	0,00	0,00	0,00	621,66
JUROS E ENCARGOS DA DÍVIDA	0,00	0,00	0,00	0,00	0,00	0,00
OUTRAS DESPESAS CORRENTES	0,00	100.979,15	72.561,27	69.525,27	14.099,06	17.354,82
DESPESAS DE CAPITAL	0,00	1.112.817,46	1.095.805,18	848.257,48	0,00	264.559,98
INVESTIMENTOS	0,00	1.112.817,46	1.095.805,18	848.257,48	0,00	264.559,98
INVERSÕES FINANCEIRAS	0,00	0,00	0,00	0,00	0,00	0,00
AMORTIZAÇÃO DA DÍVIDA	0,00	0,00	0,00	0,00	0,00	0,00
TOTAL	621,66	1.213.796,61	1.168.366,45	917.782,75	14.099,06	282.536,46

QUADRO DA EXECUÇÃO DOS RESTOS A PAGAR PROCESSADOS

RESTOS A PAGAR PROCESSADOS	INSCRITOS		PAGOS (c)	CANCELADOS (d)	SALDO (e)=(a+b-c-d)
	EM EXERCÍCIOS ANTERIORES (a)	EM 31 DE DEZEMBRO DO EXERCÍCIO ANT (b)			
DESPESAS CORRENTES	85,71	506.880,22	497.515,03	0,00	9.450,90
PESSOAL E ENCARGOS SOCIAIS	0,00	152.050,62	152.050,62	0,00	0,00
JUROS E ENCARGOS DA DÍVIDA	0,00	23.060,76	23.060,76	0,00	0,00
OUTRAS DESPESAS CORRENTES	85,71	331.768,84	322.403,65	0,00	9.450,90
DESPESAS DE CAPITAL	0,00	8.972,60	8.268,32	0,00	704,28
INVESTIMENTOS	0,00	0,00	0,00	0,00	0,00
INVERSÕES FINANCEIRAS	0,00	0,00	0,00	0,00	0,00
AMORTIZAÇÃO DA DÍVIDA	0,00	8.972,60	8.268,32	0,00	704,28
TOTAL	85,71	515.852,82	505.783,35	0,00	10.155,18

RANIERI MAZILLE RAMOS DE MENESES
PREFEITO MUNICIPAL
396.232.113-68

T. AUGUSTO MORAIS LTDA
CONTADOR CRC 000499/O-5
25.213.081/0001-39

(Continua na próxima página)

PREFEITURA MUNICIPAL DE BRASILEIRA

ANEXO 14 - BALANÇO PATRIMONIAL

Dezembro(31/12/2025)

Exercício de 2025

Pág.: 1

A) QUADRO PRINCIPAL

CONSOLIDADO - Desconsiderando as contas INTRA-OFSS

ATIVO				PASSIVO			
ESPECIFICAÇÃO	Nota	Exercício Atual	Exercício Anterior	ESPECIFICAÇÃO	Nota	Exercício Atual	Exercício Anterior
ATIVO CIRCULANTE		24.882.883,15	19.549.254,96	PASSIVO CIRCULANTE		1.618.615,25	612.928,21
CAIXA E EQUIVALENTES DE CAIXA		24.892.751,09	19.568.922,31	OBRIGAÇÕES TRABALHISTAS, PREVIDENCIÁRIAS E ASSISTENCIAIS A PAGAR A CURTO PRAZO		19.803,94	160.121,24
CAIXA E EQUIVALENTES DE CAIXA EM MOEDA NACIONAL		24.892.751,09	19.568.922,31	PESSOAL A PAGAR		0,00	4.464,67
CONTA ÚNICA	F	44.408,06	53.552,82	PESSOAL A PAGAR DO EXERCÍCIO	F	0,00	4.464,67
CONTA ÚNICA RPPS	F	0,51	7,64	ENCARGOS SOCIAIS A PAGAR		19.803,94	155.656,57
BANCOS CONTA MOVIMENTO - DEMAIS CONTAS	F	5.179,28	5.183,21	INSS A PAGAR	F	19.803,94	155.656,57
APLICAÇÕES FINANCEIRAS DE LIQUIDEZ IMEDIATA - USO GERAL	F	24.843.110,82	19.510.178,64	EMPRÉSTIMOS E FINANCIAMENTOS A CURTO PRAZO		0,00	23.060,76
APLICAÇÕES FINANCEIRAS DE LIQUIDEZ IMEDIATA- RPPS - FUNDO EM CAPITALIZAÇÃO	F	52,42	0,00	JUROS E ENCARGOS A PAGAR DE EMPRÉSTIMOS E FINANCIAMENTOS A CURTO PRAZO - INTERNO		0,00	23.060,76
DEMAIS CRÉDITOS E VALORES A CURTO PRAZO		-9.867,94	-19.667,35	JUROS DE CONTRATOS - FINANCIAMENTOS INTERNOS	F	0,00	23.060,76
ADIANTAMENTOS CONCEDIDOS		16.846,51	16.846,51	FORNECEDORES E CONTAS A PAGAR A CURTO PRAZO		1.332.225,42	217.329,20
ADIANTAMENTOS CONCEDIDOS A PESSOAL	P	16.846,51	16.846,51	FORNECEDORES E CONTAS A PAGAR NACIONAIS A CURTO PRAZO		1.332.225,42	217.329,20
OUTROS CRÉDITOS A RECEBER E VALORES A CURTO PRAZO		-26.714,45	-36.513,86	FORNECEDORES NACIONAIS	F	1.332.225,42	217.329,20
VALORES EM TRÂNSITO REALIZÁVEIS A CURTO PRAZO	F	-56.867,75	-40.703,90	TRANSFERÊNCIAS FISCAIS A CURTO PRAZO		5.200,00	0,00
CRÉDITOS A RECEBER POR REEMBOLSO DE SALÁRIO FAMÍLIA PAGO	F	15.929,04	4.190,04	TRANSFERÊNCIAS DISCRICIONÁRIAS A PAGAR		5.200,00	0,00
CRÉDITOS A RECEBER POR REEMBOLSO DE SALÁRIO MATERNIDADE PAGO	F	1.621,95	0,00	TRANSFERÊNCIAS VOLUNTÁRIAS A PAGAR	F	5.200,00	0,00
CRÉDITOS A RECEBER DECORRENTES DE FOLHA DE PAGAMENTO	F	12.602,31	0,00	ADIANTAMENTO DE CLIENTES E DEMAIS OBRIGAÇÕES A CURTO PRAZO		261.385,89	212.417,01
ATIVO NÃO CIRCULANTE		32.866.521,06	24.567.570,48	VALORES RESTITUÍVEIS		261.385,89	212.417,01
IMOBILIZADO		32.866.521,06	24.567.570,48	CONSIGNACOES	F	258.884,22	211.573,68
BENS MOVEIS		8.669.829,97	7.069.777,24	OUTROS VALORES RESTITUÍVEIS	F	2.501,67	843,33
MÁQUINAS, APARELHOS, EQUIPAMENTOS E FERRAMENTAS	P	2.409.085,93	1.694.439,39	PASSIVO NAO-CIRCULANTE		85.168.584,36	67.190.708,64
BENS DE INFORMÁTICA	P	225.201,42	198.981,45	OBRIGAÇÕES TRABALHISTAS, PREVIDENCIÁRIAS E ASSISTENCIAIS A PAGAR A LONGO PRAZO		4.739.546,66	4.915.586,46
MÓVEIS E UTENSÍLIOS	P	2.425.710,49	1.566.524,27	ENCARGOS SOCIAIS A PAGAR		4.739.546,66	4.915.586,46
MATERIAIS CULTURAIS, EDUCACIONAIS E DE COMUNICAÇÃO	P	21.660,00	21.660,00	FGTS - DÉBITO PARCELADO	P	3.055.720,41	3.055.720,41
VEÍCULOS	P	3.101.983,23	3.101.983,23	CONTRIBUIÇÃO AO RGPS	P	1.683.826,25	1.859.866,05
DEMAIS BENS MÓVEIS	P	486.188,90	486.188,90	FORNECEDORES E CONTAS A PAGAR A LONGO PRAZO		230.633,54	206.682,67
BENS IMÓVEIS		24.196.691,09	17.497.793,24	FORNECEDORES E CONTAS A PAGAR NACIONAIS A LONGO PRAZO		230.633,54	206.682,67
BENS DE USO ESPECIAL	P	735.983,14	735.983,14	FORNECEDORES NACIONAIS	P	230.633,54	206.682,67
BENS DOMINICAIS	P	310.000,00	210.000,00	PROVISÕES A LONGO PRAZO		80.198.404,16	62.068.439,51
BENS DE USO COMUM DO POVO	P	952.790,85	952.790,85	PROVISÕES MATEMÁTICAS PREVIDENCIÁRIAS A LONGO PRAZO		80.198.404,16	62.068.439,51
BENS IMÓVEIS EM ANDAMENTO	P	21.815.836,58	15.216.938,73	FUNDO EM CAPITALIZAÇÃO - PROVISÕES DE BENEFÍCIOS CONCEDIDOS	P	22.386.607,62	16.015.897,42
BENFEITORIAS EM PROPRIEDADE DE TERCEIROS	P	15.551,74	15.551,74	FUNDO EM CAPITALIZAÇÃO - PROVISÕES DE BENEFÍCIOS A CONCEDER	P	57.811.796,54	46.052.542,09
DEMAIS BENS IMÓVEIS	P	366.528,78	366.528,78	TOTAL PASSIVO		86.787.199,61	67.803.636,85
TOTAL		57.749.404,21	44.116.825,44				

PREFEITURA MUNICIPAL DE BRASILEIRA

ANEXO 14 - BALANÇO PATRIMONIAL

Dezembro(31/12/2025)

Exercício de 2025

Pág.: 2


A) QUADRO PRINCIPAL

CONSOLIDADO - Desconsiderando as contas INTRA-OFSS

ATIVO				PASSIVO			
ESPECIFICAÇÃO	Nota	Exercício Atual	Exercício Anterior	ESPECIFICAÇÃO	Nota	Exercício Atual	Exercício Anterior
				PATRIMÔNIO LÍQUIDO			
				ESPECIFICAÇÃO	Nota	Exercício Atual	Exercício Anterior
				PATRIMÔNIO LÍQUIDO		-27.401.408,30	-25.282.220,50
				PATRIMÔNIO SOCIAL E CAPITAL SOCIAL		1.100.910,22	909.061,12
				PATRIMÔNIO SOCIAL		1.100.910,22	909.061,12
				PATRIMÔNIO SOCIAL - CONSOLIDAÇÃO		1.100.910,22	909.061,12
				RESULTADOS ACUMULADOS		-28.502.318,52	-26.191.281,62
				SUPERÁVITS OU DÉFICITS ACUMULADOS		-28.502.318,52	-26.191.281,62
				SUPERÁVITS OU DÉFICITS DO EXERCÍCIO		-2.119.187,80	-1.139.174,79
				SUPERÁVITS OU DÉFICITS DE EXERCÍCIOS ANTERIORES		-26.383.130,72	-25.052.106,83
				TOTAL PATRIMÔNIO LÍQUIDO		-27.401.408,30	-25.282.220,50
				TOTAL		59.385.791,31	42.521.416,35



 RANIERI MAZILLE RAMOS DE MENESES
 PREFEITO MUNICIPAL
 396.232.113-68



 T. AUGUSTO MORAIS LTDA
 CONTADOR CRC 00499/O-5
 25.213.081/0001-39

(Continua na próxima página)

PREFEITURA MUNICIPAL DE BRASILEIRA
BALANÇO PATRIMONIAL
Dezembro(31/12/2025)


Exercício de 2025

Pág.: 3

B) QUADRO DOS ATIVOS E PASSIVOS FINANCEIROS E PERMANENTES

ESPECIFICAÇÃO	Nota	Exercício Atual	Exercício Anterior	ESPECIFICAÇÃO	Nota	Exercício Atual	Exercício Anterior
ATIVO FINANCEIRO		24.866.036,64	19.532.408,45	PASSIVO FINANCEIRO (1.618.615,25)+RP não Proc.(378.971,26)		1.997.586,51	1.827.346,48
ATIVO PERMANENTE		32.883.367,57	24.584.416,99	PASSIVO PERMANENTE		85.168.584,36	67.190.708,64
				SALDO PATRIMONIAL		-29.416.766,66	-24.901.229,68


RANIERI MAZILLE RAMOS DE MENESES
PREFEITO MUNICIPAL
396.232.113-68


T. AUGUSTO MORAIS LTDA
CONTADOR CRC 000499/O-5
25.213.081/0001-39


PREFEITURA MUNICIPAL DE BRASILEIRA
ANEXO 14 - BALANÇO PATRIMONIAL
Dezembro(31/12/2025)


Exercício de 2025

Pág.: 4

C) QUADRO DAS CONTAS DE COMPENSAÇÃO (CONTROLE)

ESPECIFICAÇÃO				ESPECIFICAÇÃO			
SALDOS DOS ATOS POTENCIAIS ATIVOS (Contas do Grupo 811xx)	Nota	Exercício Atual	Exercício Anterior	SALDOS DOS ATOS POTENCIAIS PASSIVOS (Contas do Grupo 812xx)	Nota	Exercício Atual	Exercício Anterior
ATOS POTENCIAIS ATIVO		149.382,50	-248.719,00	ATOS POTENCIAIS PASSIVO		818.485,57	818.485,57
DIREITOS CONVENIADOS E OUTROS INSTRUMENTOS CONGÊNERES		0,00	-398.101,50	OBRIGAÇÕES CONVENIADAS E OUTROS INSTRUMENTOS CONGÊNERES		0,00	0,00
DIREITOS CONTRATUAIS		149.382,50	149.382,50	OBRIGAÇÕES CONTRATUAIS		818.485,57	818.485,57
TOTAL		149.382,50	-248.719,00	TOTAL		818.485,57	818.485,57


RANIERI MAZILLE RAMOS DE MENESES
PREFEITO MUNICIPAL
396.232.113-68


T. AUGUSTO MORAIS LTDA
CONTADOR CRC 000499/O-5
25.213.081/0001-39


PREFEITURA MUNICIPAL DE BRASILEIRA
ANEXO 14A - BALANÇO PATRIMONIAL
DEMONSTRATIVO DAS CONTAS ANALÍTICAS DO ATIVO E PASSIVO FINANCEIRO


Exercício de 2025

Pág.: 1

CONSOLIDADO - Desconsiderando as contas INTRA-OFSS

ATIVO				PASSIVO			
ESPECIFICAÇÃO	Nota	Exercício Atual	Exercício Anterior	ESPECIFICAÇÃO	Nota	Exercício Atual	Exercício Anterior
ATIVO CIRCULANTE		24.866.036,64	19.532.408,45	PASSIVO CIRCULANTE		1.618.615,25	612.928,21
CAIXA E EQUIVALENTES DE CAIXA		24.892.751,09	19.568.922,31	OBRIGAÇÕES TRABALHISTAS, PREVIDENCIÁRIAS E ASSISTENCIAIS		19.803,94	160.121,24
CAIXA E EQUIVALENTES DE CAIXA EM MOEDA NACIONAL		24.892.751,09	19.568.922,31	PESSOAL A PAGAR		0,00	4.464,67
APLICAÇÕES FINANCEIRAS DE LIQUIDEZ IMEDIATA - USO GERAL		24.843.110,82	19.510.178,64	PESSOAL A PAGAR DO EXERCÍCIO		0,00	4.464,67
CONTA ÚNICA		44.408,06	53.552,82	ENCARGOS SOCIAIS A PAGAR		19.803,94	155.656,57
APLICAÇÕES FINANCEIRAS DE LIQUIDEZ IMEDIATA- RPPS - FUNDO E		52,42	0,00	INSS A PAGAR		19.803,94	155.656,57
CONTA ÚNICA RPPS		0,51	7,64	EMPRÉSTIMOS E FINANCIAMENTOS A CURTO PRAZO		0,00	23.060,76
BANCOS CONTA MOVIMENTO - DEMAIS CONTAS		5.179,28	5.183,21	JUROS E ENCARGOS A PAGAR DE EMPRÉSTIMOS E FINANCIAME		0,00	23.060,76
DEMAIS CRÉDITOS E VALORES A CURTO PRAZO		-26.714,45	-36.513,86	JUROS DE CONTRATOS - FINANCIAMENTOS INTERNOS		0,00	23.060,76
OUTROS CRÉDITOS A RECEBER E VALORES A CURTO PRAZO		-26.714,45	-36.513,86	FORNECEDORES E CONTAS A PAGAR A CURTO PRAZO		1.332.225,42	217.329,20
VALORES EM TRÂNSITO REALIZÁVEIS A CURTO PRAZO		-56.867,75	-40.703,90	FORNECEDORES E CONTAS A PAGAR NACIONAIS A CURTO PRAZ		1.332.225,42	217.329,20
CRÉDITOS A RECEBER DECORRENTES DE FOLHA DE PAGAMENTO		12.602,31	0,00	FORNECEDORES NACIONAIS		1.332.225,42	217.329,20
CRÉDITOS A RECEBER POR REEMBOLSO DE SALÁRIO FAMÍLIA PAGO		15.929,04	4.190,04	TRANSFERÊNCIAS FISCAIS A CURTO PRAZO		5.200,00	0,00
CRÉDITOS A RECEBER POR REEMBOLSO DE SALÁRIO MATERNIDADE		1.621,95	0,00	TRANSFERÊNCIAS DISCRICIONÁRIAS A PAGAR		5.200,00	0,00
TOTAL		24.866.036,64	19.532.408,45	TRANSFERÊNCIAS VOLUNTÁRIAS A PAGAR		5.200,00	0,00
				ADIANTAMENTO DE CLIENTES E DEMAIS OBRIGAÇÕES A CURTO P		261.385,89	212.417,01
				VALORES RESTITUÍVEIS		261.385,89	212.417,01
				OUTROS VALORES RESTITUÍVEIS		2.501,67	843,33
				CONSIGNACOES		258.884,22	211.573,68
				EXECUÇÃO DE RESTOS A PAGAR		378.971,26	1.214.418,27
				EXECUÇÃO DE RP NÃO PROCESSADOS		378.971,26	1.214.418,27
				RP NÃO PROCESSADOS A LIQUIDAR		31.952,76	621,66
				RP NÃO PROCESSADOS A LIQUIDAR		31.952,76	621,66
				RP NÃO PROCESSADOS - INSCRIÇÃO NO EXERCÍCIO		347.018,50	1.213.796,61
				RP NÃO PROCESSADOS A LIQUIDAR- INSCRIÇÃO NO EXERCÍCIO		347.018,50	1.213.796,61
				TOTAL		1.997.586,51	1.827.346,48


RANIERI MAZILLE RAMOS DE MENESES
PREFEITO MUNICIPAL
396.232.113-68


T. AUGUSTO MORAIS LTDA
CONTADOR CRC 000499/O-5
25.213.081/0001-39

(Continua na próxima página)

PREFEITURA MUNICIPAL DE BRASILEIRA

ANEXO 14B - BALANÇO PATRIMONIAL

DEMONSTRATIVO DAS CONTAS ANALÍTICAS DO ATIVO E PASSIVO PERMANENTE


Exercício de 2025

Dezembro(31/12/2025)


Pág.: 1

CONSOLIDADO - Desconsiderando as contas INTRA-OFSS

ATIVO				PASSIVO			
ESPECIFICAÇÃO	Nota	Exercício Atual	Exercício Anterior	ESPECIFICAÇÃO	Nota	Exercício Atual	Exercício Anterior
ATIVO CIRCULANTE		16.846,51	16.846,51	PASSIVO NAO-CIRCULANTE		85.168.584,36	67.190.708,64
DEMAIS CRÉDITOS E VALORES A CURTO PRAZO		16.846,51	16.846,51	OBRIGAÇÕES TRABALHISTAS, PREVIDENCIÁRIAS E ASSISTENCIAI		4.739.546,66	4.915.586,46
ADIANTAMENTOS CONCEDIDOS		16.846,51	16.846,51	ENCARGOS SOCIAIS A PAGAR		4.739.546,66	4.915.586,46
ADIANTAMENTOS CONCEDIDOS A PESSOAL		16.846,51	16.846,51	CONTRIBUIÇÃO AO RGPS		1.683.826,25	1.859.866,05
ATIVO NÃO CIRCULANTE		32.866.521,06	24.567.570,48	FGTS - DÉBITO PARCELADO		3.055.720,41	3.055.720,41
IMOBILIZADO		32.866.521,06	24.567.570,48	FORNECEDORES E CONTAS A PAGAR A LONGO PRAZO		230.633,54	206.682,67
BENS MOVEIS		8.669.829,97	7.069.777,24	FORNECEDORES E CONTAS A PAGAR NACIONAIS A LONGO PRAZ		230.633,54	206.682,67
BENS DE INFORMÁTICA		225.201,42	198.981,45	FORNECEDORES NACIONAIS		230.633,54	206.682,67
MÓVEIS E UTENSÍLIOS		2.425.710,49	1.566.524,27	PROVISÕES A LONGO PRAZO		80.198.404,16	62.068.439,51
MATERIAIS CULTURAIS, EDUCACIONAIS E DE COMUNICAÇÃO		21.660,00	21.660,00	PROVISÕES MATEMÁTICAS PREVIDENCIÁRIAS A LONGO PRAZO		80.198.404,16	62.068.439,51
VEÍCULOS		3.101.983,23	3.101.983,23	FUNDO EM CAPITALIZAÇÃO - PROVISÕES DE BENEFÍCIOS CONCEDEII		22.386.607,62	16.015.897,42
MÁQUINAS, APARELHOS, EQUIPAMENTOS E FERRAMENTAS		2.409.085,93	1.694.439,39	FUNDO EM CAPITALIZAÇÃO - PROVISÕES DE BENEFÍCIOS A CONCEI		57.811.796,54	46.052.542,09
DEMAIS BENS MÓVEIS		486.188,90	486.188,90	TOTAL		85.168.584,36	67.190.708,64
BENS IMÓVEIS		24.196.691,09	17.497.793,24				
BENS DE USO ESPECIAL		735.983,14	735.983,14				
BENS IMÓVEIS EM ANDAMENTO		21.815.836,58	15.216.938,73				
BENEFITÓRIAS EM PROPRIEDADE DE TERCEIROS		15.551,74	15.551,74				
BENS DOMINICAIS		310.000,00	210.000,00				
BENS DE USO COMUM DO POVO		952.790,85	952.790,85				
DEMAIS BENS IMÓVEIS		366.528,78	366.528,78				
TOTAL		32.883.367,57	24.584.416,99				



 RANIERI MAZILLE RAMOS DE MENESES
 PREFEITO MUNICIPAL
 396.232.113-68



 T. AUGUSTO MORAIS LTDA
 CONTADOR CRC 000499/O-5
 25.213.081/0001-39

PREFEITURA MUNICIPAL DE BRASILEIRA

ANEXO 14 - BALANÇO PATRIMONIAL

D) QUADRO DO SUPERÁVIT/DÉFICIT FINANCEIRO APURADO NO BALANÇO PATRIMONIAL

Exercício de 2025

Dezembro(31/12/2025)

Pág.: 1


CONSOLIDADO

D) QUADRO DO SUPERAVIT / DEFICIT FINANCEIRO

DESTINAÇÃO DE RECURSOS (Contas 82111XXXX)	Nota	SUPERÁVIT/DÉFICIT FINANCEIRO	
		ATUAL	EXERC. ANTERIOR
500 RECURSOS NÃO VINCULADOS DE IMPOSTOS		-618.422,86	-1.017.578,72
540 TRANSFERÊNCIAS DO FUNDEB - IMPOSTOS E TRANSFERÊNCIAS DE IMPOSTOS		140.411,98	8.489.166,81
541 TRANSFERÊNCIAS DO FUNDEB - COMPLEMENTAÇÃO DA UNIÃO - VAAT		0,00	-13.898.951,45
542 TRANSFERÊNCIAS DO FUNDEB - COMPLEMENTAÇÃO DA UNIÃO - VAAT		-8.022,50	6.397.316,84
543 TRANSFERÊNCIAS DO FUNDEB - COMPLEMENTAÇÃO DA UNIÃO - VAAT		-50.560,19	0,00
544 RECURSOS DE PRECATÓRIOS DO FUNDEF		6.738,53	23.752,67
546 TRANSFERÊNCIAS DO FUNDEB - COMPLEMENTAÇÃO DA UNIÃO - CRIAÇÃO DE MATRÍCULAS EM TEMPO INTEGRAL		21.673,79	0,00
550 TRANSFERÊNCIA DO SALÁRIO-EDUCAÇÃO		29.583,78	24.346,99
551 TRANSFERÊNCIAS DE RECURSOS DO FNDE REFERENTES AO PROGRAMA DINHEIRO DIRETO NA ESCOLA (PDDE)		-1.435,64	5,24
552 TRANSFERÊNCIAS DE RECURSOS DO FNDE REFERENTES AO PROGRAMA NACIONAL DE ALIMENTAÇÃO ESCOLAR (PNAE)		317,04	33.045,27
553 TRANSFERÊNCIAS DE RECURSOS DO FNDE REFERENTES AO PROGRAMA NACIONAL DE APOIO AO TRANSPORTE ESCOLAR (PNATE)		189,73	11.244,83
569 OUTRAS TRANSFERÊNCIAS DE RECURSOS DO FNDE		332.897,70	255.248,48
570 TRANSFERÊNCIAS DO GOVERNO FEDERAL REFERENTES A CONVÊNIOS E INSTRUMENTOS CONGÊNERES VINCULADOS À EDUCAÇÃO		796,20	-72.072,42
600 TRANSFERÊNCIAS FUNDO A FUNDO DE RECURSOS DO SUS PROVENIENTES DO GOVERNO FEDERAL - BLOCO DE MANUTENÇÃO DAS AÇÕES E SERVIÇOS PÚBLICOS DE SAÚDE		576.837,00	-981.575,22
601 TRANSFERÊNCIAS FUNDO A FUNDO DE RECURSOS DO SUS PROVENIENTES DO GOVERNO FEDERAL - BLOCO DE ESTRUTURAÇÃO DA REDE DE SERVIÇOS PÚBLICOS DE SAÚDE		643,93	347.347,37
603 TRANSFERÊNCIAS FUNDO A FUNDO DE RECURSOS DO SUS PROVENIENTES DO GOVERNO FEDERAL - BLOCO DE ESTRUTURAÇÃO DA REDE DE SERVIÇOS PÚBLICOS DE SAÚDE - RECURSOS DESTINADOS AO ENFRENTAMENTO DA COVID-19 NO BOJO		0,00	-23.909,50
604 TRANSFERÊNCIAS PROVENIENTES DO GOVERNO FEDERAL DESTINADAS AO VENCIMENTO DOS AGENTES COMUNITÁRIOS DE SAÚDE E DOS AGENTES DE COMBATE ÀS ENDEMIAS		0,00	773.193,41
605 ASSISTÊNCIA FINANCEIRA DA UNIÃO DESTINADA À COMPLEMENTAÇÃO AO PAGAMENTO DOS PISOS SALARIAIS PARA PROFISSIONAIS DA ENFERMAGEM.		105.587,72	17.436,65
621 TRANSFERÊNCIAS FUNDO A FUNDO DE RECURSOS DO SUS PROVENIENTES DO GOVERNO ESTADUAL		20.622,69	-54.049,10
631 TRANSFERÊNCIAS DO GOVERNO FEDERAL REFERENTES A CONVÊNIOS E INSTRUMENTOS CONGÊNERES VINCULADOS À SAÚDE		0,00	68.432,46
660 TRANSFERÊNCIA DE RECURSOS DO FUNDO NACIONAL DE ASSISTÊNCIA SOCIAL - FNAS		1.044.351,07	119.623,08
661 TRANSFERÊNCIA DE RECURSOS DOS FUNDOS ESTADUAIS DE ASSISTÊNCIA SOCIAL		4.133,72	7.905,24
665 TRANSFERÊNCIAS DE CONVÊNIOS E INSTRUMENTOS CONGÊNERES VINCULADOS À ASSISTÊNCIA SOCIAL		1,63	-10.008,58
669 OUTROS RECURSOS VINCULADOS À ASSISTÊNCIA SOCIAL		0,00	2.710,07
700 OUTRAS TRANSFERÊNCIAS DE CONVÊNIOS OU INSTRUMENTOS CONGÊNERES DA UNIÃO		343.519,93	492.693,45
704 TRANSFERÊNCIAS DA UNIÃO REFERENTES A COMPENSAÇÕES FINANCEIRAS PELA EXPLORAÇÃO DE		0,00	255.125,15



 RANIERI MAZILLE RAMOS DE MENESES
 PREFEITO MUNICIPAL
 396.232.113-68



 T. AUGUSTO MORAIS LTDA
 CONTADOR CRC 000499/O-5
 25.213.081/0001-39

(Continua na próxima página)

PREFEITURA MUNICIPAL DE BRASILEIRA

ANEXO 14 - BALANÇO PATRIMONIAL

D) QUADRO DO SUPERÁVIT/DÉFICIT FINANCEIRO APURADO NO BALANÇO PATRIMONIAL

Dezembro(31/12/2025)

CONSOLIDADO

Exercício de 2025

Pág.: 2

D) QUADRO DO SUPERÁVIT / DÉFICIT FINANCEIRO

DESTINAÇÃO DE RECURSOS (Contas 8211XXXX)	Nota	SUPERÁVIT/DÉFICIT FINANCEIRO	
		ATUAL	EXERC. ANTERIOR
706 RECURSOS NATURAIS			
708 TRANSFERÊNCIA ESPECIAL DA UNIÃO		121.881,78	298.251,00
710 TRANSFERÊNCIA DA UNIÃO REFERENTE À COMPENSAÇÃO FINANCEIRA DE RECURSOS MINERAIS		34.402,86	18.897,88
711 TRANSFERÊNCIA ESPECIAL DOS ESTADOS		19.916,40	23.807,50
715 DEMAIS TRANSFERÊNCIAS OBRIGATORIAS NÃO DECORRENTES DE REPARTIÇÕES DE RECEITAS.		0,00	293.381,19
716 TRANSFERÊNCIAS DESTINADAS AO SETOR CULTURAL - LC Nº 195/2022 - ART. 5º - AUDIOVISUAL		0,00	221,42
719 TRANSFERÊNCIAS DESTINADAS AO SETOR CULTURAL - LC Nº 195/2022 - ART. 8º - DEMAIS SETORES DA CULTURA		0,00	512,39
720 TRANSFERÊNCIAS DA POLÍTICA NACIONAL ALDIR BLANC DE FOMENTO À CULTURA - LEI Nº 14.399/2022		53,56	3.941,97
749 TRANSFERÊNCIAS DA UNIÃO REFERENTES ÀS PARTICIPAÇÕES NA EXPLORAÇÃO DE PETRÓLEO E GÁS NATURAL DESTINADAS AO FEP - LEI 9.478/1997		-7.314,21	0,00
750 OUTRAS VINCULAÇÕES DE TRANSFERÊNCIAS		0,00	-59.007,31
751 RECURSOS DA CONTRIBUIÇÃO DE INTERVENÇÃO NO DOMÍNIO ECONÔMICO - CIDE		74.548,06	48.441,88
800 RECURSOS DA CONTRIBUIÇÃO PARA O CUSTEIO DO SERVIÇO DE ILUMINAÇÃO PÚBLICA - COSIP		0,00	28.541,10
801 RECURSOS VINCULADOS AO RPPS - FUNDO EM CAPITALIZAÇÃO (PLANO PREVIDENCIÁRIO)		20.942.015,93	14.739.767,00
802 RECURSOS VINCULADOS AO RPPS - FUNDO EM REPARTIÇÃO (PLANO FINANCEIRO)		0,00	-64.929,67
869 RECURSOS VINCULADOS AO RPPS - TAXA DE ADMINISTRAÇÃO		5.439,94	1.049.661,08
899 OUTROS RECURSOS EXTRAORÇAMENTÁRIOS (NÃO PASSÍVEL DE EXECUÇÃO ORÇAMENTÁRIA)		-1.639.258,39	-2.501.796,50
899 OUTROS RECURSOS VINCULADOS		0,00	1.065.048,63
TOTAL		21.501.551,18	16.205.188,58

RANIERI MAZILLE RAMOS DE MENESES

PREFEITO MUNICIPAL

396.232.113-68

T. AUGUSTO MORAIS LTDA

CONTADOR CRC 000499/O-5

25.213.081/0001-39

PREFEITURA MUNICIPAL DE BRASILEIRA

ANEXO 15 - VARIAÇÕES PATRIMONIAIS

Dezembro(31/12/2025)

CONSOLIDADO - Desconsiderando as contas INTRA-OFFS

Exercício de 2025

Pág.: 1

VARIAÇÕES PATRIMONIAIS QUANTITATIVAS

VARIAÇÕES PATRIMONIAIS AUMENTATIVAS				VARIAÇÕES PATRIMONIAIS DIMINUTIVAS			
ESPECIFICAÇÃO	Nota	Exercício Atual	Exercício Anterior	ESPECIFICAÇÃO	Nota	Exercício Atual	Exercício Anterior
IMPOSTOS, TAXAS E CONTRIBUIÇÕES DE MELHORIA		3.089.327,29	8.995.706,94	PESSOAL E ENCARGOS		25.834.792,92	22.870.335,25
IMPOSTOS		3.084.978,27	8.981.336,01	REMUNERAÇÃO A PESSOAL		24.191.007,52	21.395.304,22
TAXAS		4.349,02	14.370,93	ENCARGOS PATRONAIS		1.643.785,40	709.260,06
CONTRIBUIÇÕES		5.391.364,28	1.941.762,25	OUTRAS VARIAÇÕES PATRIMONIAIS DIMINUTIVAS - PESSOAL E ENCARGOS		0,00	765.770,97
CONTRIBUIÇÕES SOCIAIS		4.947.055,29	1.452.836,52	BENEFÍCIOS PREVIDENCIÁRIOS E ASSISTENCIAIS		1.998.135,94	1.668.225,28
CONTRIBUIÇÃO DE ILUMINAÇÃO PÚBLICA		444.308,99	488.925,73	APOSENTADORIAS E REFORMAS		1.910.126,76	1.566.187,79
EXPLORAÇÃO E VENDA DE BENS, SERVIÇOS E DIREITOS		497.605,00	574.234,28	PENSÕES		51.800,90	70.397,08
EXPLORAÇÃO DE BENS E DIREITOS E PRESTAÇÃO DE SERVIÇOS		497.605,00	574.234,28	OUTROS BENEFÍCIOS PREVIDENCIÁRIOS E ASSISTENCIAIS		36.208,28	31.640,41
VARIAÇÕES PATRIMONIAIS AUMENTATIVAS FINANCEIRAS		3.061.493,36	1.834.410,25	USO DE BENS, SERVIÇOS E CONSUMO DE CAPITAL FIXO		20.668.468,88	26.068.405,41
JUROS E ENCARGOS DE MORA		1.077,68	15,48	USO DE MATERIAL DE CONSUMO		5.485.728,80	6.893.328,27
REMUNERAÇÃO DE DEPÓSITOS BANCÁRIOS E APLICAÇÕES FINANCEIRAS		3.060.415,68	1.830.970,20	SERVIÇOS		15.182.740,08	19.175.077,14
OUTRAS VARIAÇÕES PATRIMONIAIS AUMENTATIVAS - FINANCEIRAS		0,00	3.424,57	VARIAÇÕES PATRIMONIAIS DIMINUTIVAS FINANCEIRAS		240.117,16	843.276,79
TRANSFERÊNCIAS E DELEGAÇÕES RECEBIDAS		57.718.819,49	50.538.769,86	JUROS E ENCARGOS DE EMPRÉSTIMOS E FINANCIAMENTOS OBTIDOS		0,00	23.060,76
TRANSFERÊNCIAS INTRAGOVERNAMENTAIS		0,00	0,00	JUROS E ENCARGOS DE MORA		4.968,74	3.064,55
TRANSFERÊNCIAS INTER GVERNAMENTAIS		57.718.819,49	50.538.769,86	VARIAÇÕES MONETÁRIAS E CAMBIAIS		235.148,42	0,00
VALORIZAÇÃO E GANHOS COM ATIVOS E DESINCORPORAÇÃO DE PASSIVOS		0,00	255.942,03	OUTRAS VARIAÇÕES PATRIMONIAIS DIMINUTIVAS - FINANCEIRAS		0,00	817.151,48
DESINCORPORAÇÃO DE PASSIVOS		0,00	255.942,03	TRANSFERÊNCIAS E DELEGAÇÕES CONCEDIDAS		3.959.822,28	3.575.498,03
OUTRAS VARIAÇÕES PATRIMONIAIS AUMENTATIVAS		66.643,02	180.180,32	TRANSFERÊNCIAS INTRAGOVERNAMENTAIS		0,00	0,00
DIVERSAS VARIAÇÕES PATRIMONIAIS AUMENTATIVAS		66.643,02	180.180,32	TRANSFERÊNCIAS INTER GVERNAMENTAIS		3.904.632,77	3.575.498,03
TOTAL DAS VARIAÇÕES AUMENTATIVAS		69.825.252,44	64.321.005,93	TRANSFERÊNCIAS A INSTITUIÇÕES PRIVADAS		55.189,51	0,00
RESULTADO PATRIMONIAL (DÉFICIT)		2.119.187,80	1.168.558,86	DESVALORIZAÇÃO E PERDA DE ATIVOS E INCORPORAÇÃO DE PASSIVOS		10.422,00	99.659,77
TOTAL		71.944.440,24	65.489.564,79	REAVALIAÇÃO, REDUÇÃO A VALOR RECUPERÁVEL E AJUSTE PARA PERDAS		10.422,00	2.844,00
				DESINCORPORAÇÃO DE ATIVOS		0,00	96.815,77
				TRIBUTÁRIAS		541.986,72	995.540,01
				IMPOSTOS, TAXAS E CONTRIBUIÇÕES DE MELHORIA		14.132,86	28.121,13
				CONTRIBUIÇÕES		527.853,86	967.418,88
				OUTRAS VARIAÇÕES PATRIMONIAIS DIMINUTIVAS		18.690.694,34	9.368.624,25
				PREMIAÇÕES		71.101,10	152.676,28
				INCENTIVOS		209.325,69	551.180,00
				VPD DE CONSTITUIÇÃO DE PROVISÕES		18.129.964,65	8.502.303,24
				DIVERSAS VARIAÇÕES PATRIMONIAIS DIMINUTIVAS		280.302,90	162.464,73
				TOTAL DAS VARIAÇÕES DIMINUTIVAS		71.944.440,24	65.489.564,79
				TOTAL		71.944.440,24	65.489.564,79

RANIERI MAZILLE RAMOS DE MENESES

PREFEITO MUNICIPAL

396.232.113-68

T. AUGUSTO MORAIS LTDA

CONTADOR CRC 000499/O-5

25.213.081/0001-39

(Continua na próxima página)

PREFEITURA MUNICIPAL DE BRASILEIRA
ANEXO 15 - VARIAÇÕES PATRIMONIAIS
 Dezembro(31/12/2025)

Exercício de 2025

Pág.: 2

CONSOLIDADO - Desconsiderando as contas INTRA-OFSS

VARIAÇÕES PATRIMONIAIS QUALITATIVAS (DECORRENTES DA EXECUÇÃO ORÇAMENTÁRIA)			
ESPECIFICAÇÃO	Nota	Exercício Atual	Exercício Anterior
INCORPORAÇÃO DE ATIVO		8.298.950,58	7.863.726,82
INVESTIMENTOS		8.298.950,58	7.763.726,82
INVERSÕES FINANCEIRAS		0,00	100.000,00
DESINCORPORAÇÃO DE PASSIVO		661.898,80	550.685,90
AMORTIZAÇÃO DA DÍVIDA		661.898,80	550.685,90


 RANIERI MAZILLE RAMOS DE MENESES
 PREFEITO MUNICIPAL
 396.232.113-68


 T. AUGUSTO MORAIS LTDA
 CONTADOR CRC 000499/O-5
 25.213.081/0001-39

PREFEITURA MUNICIPAL DE BRASILEIRA
DEMONSTRAÇÃO DOS FLUXOS DE CAIXA
 Dezembro(31/12/2025)
 CONSOLIDADO


Exercício de 2025

Pág.: 1

A - QUADRO PRINCIPAL

FLUXOS DE CAIXAS DAS ATIVIDADES OPERACIONAIS	Nota	EXERCÍCIO ATUAL	EXERCÍCIO ANTERIOR
INGRESSOS		80.063.734,80	75.127.855,70
RECEITAS DERIVADAS E ORIGINÁRIAS		12.225.456,49	15.055.247,84
Impostos, Taxas e Contribuições de Melhoria		3.089.327,29	8.995.706,94
Receita de Contribuições		5.512.241,19	3.474.156,10
Receita Patrimonial		456.515,00	564.184,28
Receita Agropecuária		0,00	0,00
Receita Industrial		0,00	0,00
Receita de Serviços		41.090,00	10.050,00
Outras Receitas Originárias		65.867,33	180.180,32
Remuneração das Disponibilidades		3.060.415,68	1.830.970,20
TRANSFERÊNCIAS RECEBIDAS	B	53.814.186,72	46.963.271,83
OUTROS INGRESSOS OPERACIONAIS		14.024.091,59	13.109.336,03
Ingressos Extraorçamentários		6.063.280,31	6.251.076,20
Transferências Financeiras Recebidas		7.960.811,28	6.858.259,83
DESEMBOLSOS (Incluídos pagto de RP)		66.154.745,78	67.852.913,70
PESSOAL E DEMAIS DESPESAS	C	48.744.568,21	53.536.081,71
JUROS E ENCARGOS DA DÍVIDA	D	23.060,76	0,00
TRANSFERÊNCIAS CONCEDIDAS	B	3.379.277,18	1.546.180,89
OUTROS DESEMBOLSOS OPERACIONAIS		14.007.839,63	12.770.651,10
Desembolsos Extra-Orçamentários		6.047.028,35	5.912.391,27
Transferências Financeiras Concedidas		7.960.811,28	6.858.259,83
FLUXO DE CAIXA LÍQUIDO DAS ATIVIDADES OPERACIONAIS (I)		13.908.989,02	7.274.942,00
FLUXOS DE CAIXAS DAS ATIVIDADES DE INVESTIMENTO			
INGRESSOS		0,00	0,00
ALIENAÇÃO DE BENS		0,00	0,00
AMORTIZAÇÃO DE EMPRÉSTIMOS E FINANCIAMENTOS CONCEDIDOS		0,00	0,00
OUTROS INGRESSOS DE INVESTIMENTOS		0,00	0,00
DESEMBOLSOS		7.920.363,52	9.113.104,81
AQUISIÇÃO DE ATIVO NÃO CIRCULANTE		7.920.363,52	9.113.104,81
CONCESSÃO DE EMPRÉSTIMOS E FINANCIAMENTOS		0,00	0,00
OUTROS DESEMBOLSOS DE INVESTIMENTOS		0,00	0,00
FLUXO DE CAIXA LÍQUIDO DAS ATIVIDADES DE INVESTIMENTO (II)		-7.920.363,52	-9.113.104,81
FLUXOS DE CAIXAS DAS ATIVIDADES DE FINANCIAMENTO			
INGRESSOS		0,00	0,00
OPERAÇÕES DE CRÉDITO		0,00	0,00
INTEGRALIZAÇÃO DO CAPITAL SOCIAL DE EMPRESAS DEPENDENTES		0,00	0,00
TRANSFERÊNCIAS DE CAPITAL RECEBIDOS		0,00	0,00
DESEMBOLSOS		664.796,72	558.269,95
AMORTIZAÇÃO/REFINANCIAMENTO DA DÍVIDA		0,00	0,00
OUTROS DESEMBOLSOS DE FINANCIAMENTOS		664.796,72	558.269,95
FLUXO DE CAIXA LÍQUIDO DAS ATIVIDADES DE FINANCIAMENTO (III)		-664.796,72	-558.269,95
APURAÇÃO DO FLUXO DE CAIXA DO PERÍODO			
CAIXA E EQUIVALENTE DE CAIXA INICIAL		19.568.922,31	21.965.355,07


 RANIERI MAZILLE RAMOS DE MENESES
 PREFEITO MUNICIPAL
 396.232.113-68


 T. AUGUSTO MORAIS LTDA
 CONTADOR CRC 000499/O-5
 25.213.081/0001-39

Layout conforme IPC 08 - STN
 (Continua na próxima página)

PREFEITURA MUNICIPAL DE BRASILEIRA
DEMONSTRAÇÃO DOS FLUXOS DE CAIXA
Dezembro(31/12/2025)
CONSOLIDADO

Exercício de 2025

Pág.: 2

APURAÇÃO DO FLUXO DE CAIXA DO PERÍODO	Nota	EXERCÍCIO ATUAL	EXERCÍCIO ANTERIOR
(+)GERAÇÃO LÍQUIDA DE CAIXA E EQUIVALENTE DE CAIXA (I+II+III)		5.323.828,78	-2.396.432,76
(=)CAIXA E EQUIVALENTE DE CAIXA FINAL		24.892.751,09	19.568.922,31

B - QUADRO DE TRANSFERÊNCIAS RECEBIDAS E CONCEDIDAS

	NOTA	EXERCÍCIO ATUAL	EXERCÍCIO ANTERIOR
TRANSFERÊNCIAS RECEBIDAS		53.814.186,72	46.963.271,83
Intergovernamentais		42.304.857,96	37.463.500,09
da União		38.554.128,33	33.620.079,99
de Estados e Distrito Federal		3.750.729,63	3.843.420,10
de Municípios		0,00	0,00
Intragovernamentais		0,00	0,00
Outras Transferências Recebidas		11.509.328,76	9.499.771,74
Total das Transferências Recebidas		53.814.186,72	46.963.271,83
TRANSFERÊNCIAS CONCEDIDAS		3.379.277,18	1.546.180,89
Intergovernamentais		0,00	0,00
a União		0,00	0,00
a Estados e Distrito Federal		0,00	0,00
a Municípios		0,00	0,00
a Consórcios		0,00	0,00
Intragovernamentais		3.329.287,67	1.546.180,89
Outras transferências concedidas		49.989,51	0,00
Total das Transferências Concedidas		3.379.277,18	1.546.180,89



RANIERI MAZILLE RAMOS DE MENESES
PREFEITO MUNICIPAL
396.232.113-68



T. AUGUSTO MORAIS LTDA
CONTADOR CRC 000499/O-5
25.213.081/0001-39

Layout conforme IPC 08 - STN

(Continua na próxima página)

PREFEITURA MUNICIPAL DE BRASILEIRA

DEMONSTRAÇÃO DOS FLUXOS DE CAIXA

Exercício de 2025

Dezembro(31/12/2025)

Pág.: 3

CONSOLIDADO

C - QUADRO DE DESEMBOLSOS DE PESSOAL E DEMAIS DESPESAS POR FUNÇÃO

	NOTA	EXERCÍCIO ATUAL	EXERCÍCIO ANTERIOR
LEGISLATIVA		1.999.891,01	1.263.376,44
ASSISTÊNCIA SOCIAL		1.290.677,06	1.549.464,24
PREVIDÊNCIA SOCIAL		2.598.508,02	2.336.674,34
SAÚDE		9.986.409,38	11.746.780,69
EDUCAÇÃO		22.637.283,05	22.724.253,51
CULTURA		354.046,60	513.919,83
URBANISMO		886.028,80	613.031,17
SANEAMENTO		20.147,13	48.107,65
GESTÃO AMBIENTAL		45.550,00	10.545,90
AGRICULTURA		19.926,72	24.767,20
ENERGIA		444.308,99	479.546,67
TRANSPORTE		150.803,39	2.037.109,18
DESPORTO E LAZER		67.657,56	138.927,91
ENCARGOS ESPECIAIS		522.182,78	0,00
ADMINISTRAÇÃO		7.721.147,72	10.049.576,98
Total dos Desembolsos de Pessoal e Demais Despesas por Função		48.744.568,21	53.536.081,71

D - QUADRO DE JUROS E ENCARGOS DA DÍVIDA

	NOTA	EXERCÍCIO ATUAL	EXERCÍCIO ANTERIOR
Juros e Correção Monetária da Dívida Interna		0,00	0,00
Juros e Correção Monetária da Dívida Externa		0,00	0,00
Outros Encargos da Dívida		23.060,76	0,00
Total dos Juros e Encargos da Dívida		23.060,76	0,00



RANIERI MAZILLE RAMOS DE MENESES
 PREFEITO MUNICIPAL
 396.232.113-68



T. AUGUSTO MORAIS LTDA
 CONTADOR CRC 000499/O-5
 25.213.081/0001-39

Layout conforme IPC 08 - STN