

●●●●● 2025

RELATÓRIO DE GESTÃO CONSOLIDADO



**RELATÓRIO DE GESTÃO CONSOLIDADO DA
PREFEITURA MUNICIPAL DE SÃO JOSÉ DO DIVINO – PI
EXERCÍCIO DE 2025**



PREFEITO DE SÃO JOSÉ DO DIVINO-PI
MILTON GOMES MACHADO

VICE-PREFEITO DE SÃO JOSÉ DO DIVINO-PI
JOSÉ DE SENA MACHADO FILHO

ADMINISTRAÇÃO DIRETA

Secretária de Saúde

Maria José Santos Machado

Secretária de Educação

Maria do Amparo Sampaio Amorim

Secretária de Agricultura e Abastecimento

Antônio Carlos de Sousa Carvalho

Secretária de Assistência Social e Cidadania

Maria Lucelita Sousa

Secretário de Esporte, Lazer, Juventude e Cultura

Bibiano Francisco Cardoso Neto

Secretário de Obras, Urbanismo e Serviços Públicos

Dione Fontinele Sampaio

Secretário de Planejamento, Administração e Finanças

Francisco de Assis Carvalho Cerqueira

Secretário do Meio Ambiente, Trabalho, Desenvolvimento Econômico e Turismo

Lismária de Jesus Sampaio

IDENTIDADE ORGANIZACIONAL

Missão

Administrar os recursos públicos com legalidade, transparência e eficiência, garantindo serviços de qualidade e promovendo o desenvolvimento social e econômico do município de São José do Divino.

Visão

Ser uma gestão pública reconhecida pela transparência, eficiência administrativa e compromisso com o desenvolvimento sustentável e a qualidade de vida da população.

Valores

Legalidade, Transparência, Eficiência, Responsabilidade, Ética, Respeito ao cidadão e Compromisso com o interesse público.



FICHA TÉCNICA DO RELATÓRIO

Elaboração

Luziany Rocha de Sousa

Coordenação de Conteúdo

Cícera Andréia da Silva Brito

Maria José Santos Machado

Maria Joelly Sampaio Silva

Lismária de Jesus Sampaio

Vaneciane de Jesus Vidal Sampaio

Raquel Maria da Conceição Santos e Silva

Projeto Gráfico e Diagramação

Litelmária de Jesus Sampaio

Revisão e Edição

Litelmária de Jesus Sampaio

Link e QR Code de Acesso ao Relatório

<https://sts->

[gestao.s3.amazonaws.com/uploads/documentos/5be97bc56e01ae0aa29710eba954e04b.pdf](https://sts-gestao.s3.amazonaws.com/uploads/documentos/5be97bc56e01ae0aa29710eba954e04b.pdf)



SUMÁRIO

Lista de Siglas.....	8
Lista de Tabelas.....	11
Lista de Figuras	13
Lista de Gráficos	20
MENSAGEM DO DIRIGENTE MÁXIMO.....	21
1 INTRODUÇÃO.....	23
1.1 Relação das Unidades Prestadoras de Conta.....	24
2 VISÃO GERAL ORGANIZACIONAL E AMBIENTE EXTERNO	26
2.1 Organização Administrativa	26
2.2 Principais normas direcionadoras de atuação	26
2.3 Plano Estratégico de Desempenho Institucional	27
2.4 Gestão de Pessoas.....	28
2.5 Gestão de Patrimônio.....	29
3 RESULTADOS DA GESTÃO	31
3.1 Eixo Saúde.....	32
3.2 Eixo Educação	56
3.3 Eixo Meio Ambiente, Trabalho e Desenvolvimento Econômico.....	96
3.4 Eixo Agricultura e Abastecimento.....	108
3.5 Assistência Social, Proteção Social e Cidadania.....	118
3.6 Eixo: Esporte, Lazer, Juventude E Cultura	137
3.7 Eixo: Infraestrutura, Obras e Serviços Urbanos	146
3.8 Eixo Administração, Planejamento e Finanças.....	153
4 INFORMAÇÕES ORÇAMENTÁRIAS, FINANCEIRAS E CONTÁBEIS.....	157
4.1 Planejamento e Execução Orçamentária	157
4.2 Análise das Receitas Arrecadadas.....	157
4.3 Análise das Despesas Orçamentárias.....	162
4.4 Atuação do Controle Interno	164
APÊNDICE A - RELAÇÃO DE GESTORES E RESPONSÁVEIS.....	167

LISTA DE SIGLAS

ABA	Análise do Comportamento Aplicada
ACE	Agentes de Combate às Endemias
ACS	Agente Comunitário de Saúde
AEE	Atendimento Educacional Especializado
ATER	Assistência Técnica e Extensão Rural
BPC	Benefício de Prestação Continuada
BPI	Benefícios Primeira Infância
BRC	Benefícios de Renda de Cidadania
CADÚNICO	Cadastro Único
CAEE	Centro Municipal de Atendimento Educacional Especializado
CAF	Cadastro Nacional da Agricultura Familiar
CMAS	Conselho Municipal de Assistência Social
CMDPI	Conselho Municipal dos Direitos da Pessoa Idosa
CMT	Teste de Mastite da Califórnia
CNCA	Compromisso Nacional Criança Alfabetizada
CNIJMA	Conferência Nacional Infantojuvenil pelo Meio Ambiente
CONASEMS	Conselho Nacional de Secretarias Municipais de Saúde
CPMPD	Comissão Permanente Municipal de Proteção de Dados
CRAS	Centro de Referência de Assistência Social
DBIA	Declaração de Baixo Impacto Ambiental
e-MULTI	Equipe Multiprofissional
e-PCF	Sistema eletrônico do Programa Criança Feliz
ESB	Equipe de Saúde Bucal
ESF	Estratégia Saúde da Família
ETI	Educação em Tempo Integral
FMAS	Fundo Municipal de Assistência Social
FMS	Fundo Municipal de Saúde
FNAS	Fundo Nacional de Assistência Social
FNDE	Fundo Nacional de Desenvolvimento da Educação
FPM	Fundo de Participação dos Municípios
FUNDEB	Fundo de Manutenção e Desenvolvimento da Educação Básica e de Valorização dos Profissionais da Educação
FUS	Fundo de Saúde
GRE	Gerência Regional de Educação
IATF	Inseminação Artificial em Tempo Fixo
ICA	Indicador Criança Alfabetizada
ICMS	Imposto sobre Circulação de Mercadorias e Serviços
IDEB	Índice de Desenvolvimento da Educação Básica
IEGM	Índice de Efetividade da Gestão Municipal

INEP	Instituto Nacional de Estudos e Pesquisas Educacionais Anísio Teixeira
INSS	Instituto Nacional do Seguro Social
IPEA	Instituto de Pesquisa Econômica Aplicada
IPTU	Imposto Predial e Territorial Urbano
IPVA	Imposto sobre a Propriedade de Veículos Automotores
IQEM	Índice da Qualidade da Educação Municipal
IRPF	Imposto de Renda de Pessoa Física
ISS	Imposto Sobre Serviços
IST	Infecções Sexualmente Transmissíveis
ITBI	Imposto sobre Transmissão de Bens Imóveis
ITR	Imposto sobre a Propriedade Territorial Rural
LGPD	Lei Geral de Proteção de Dados
LOA	Lei Orçamentária Anual
LOAS	Lei Orgânica da Assistência Social
MEC	Ministério da Educação
MG	Minas Gerais
NOB-SUAS	Norma Operacional Básica do SUAS
OBMEP	Olimpíada Brasileira de Matemática das Escolas Públicas
PAA	Programa de Aquisição de Alimentos
PAIF	Serviço de Proteção e Atendimento Integral à Família
PARC	Parceria pela Alfabetização em Regime de Colaboração
PBF	Programa Bolsa Família
PCD	Pessoa com Deficiência
PCF	Programa Criança Feliz
PEC	Prontuário Eletrônico do Cidadão
PMSJD	Prefeitura Municipal de São José do Divino
PNAB	Política Nacional de Atenção Básica
PNAE	Programa Nacional de Alimentação Escolar
PNAS	Política Nacional de Assistência Social
PNATE	Programa Nacional de Apoio ao Transporte do Escolar
PNTF	Programa Nacional de Transparência Pública
PPA	Plano Plurianual
PPAIC	Programa Piauiense de Alfabetização na Idade Certa
PSA	Antígeno Prostático Específico
PSE	Programa Saúde na Escola
QSE	Quota Estadual do Salário-Educação
RENALFA	Rede Nacional de Articulação de Gestão, Formação e Mobilização
RGC	Relatório de Gestão Consolidado
RMA	Sistema de Registro Mensal de Atendimentos
SAEPI	Sistema de Avaliação Educacional do Piauí
SAGICAD	Secretaria de Avaliação, Gestão da Informação e Cadastro Único
SCFV	Serviço de Convivência e Fortalecimento de Vínculos
SEAAB	Secretaria Municipal de Agricultura e Abastecimento

SEBRAE	Serviço Brasileiro de Apoio às Micro e Pequenas Empresas
SEDUC-PI	Secretaria de Estado da Educação do Piauí
SEMADET	Secretaria Municipal de Meio Ambiente, Trabalho, Desenvolvimento Econômico e Turismo
SEMASC	Secretaria Municipal de Assistência Social e Cidadania
SEMED	Secretaria Municipal de Educação
SEMELC	Secretaria Municipal de Esporte, Lazer, Juventude e Cultura
SENAR	Serviço Nacional de Aprendizagem Rural
SEOUSP	Secretaria Municipal de Obras, Urbanismo e Serviços Públicos
SEPLAF	Secretaria Municipal de Administração, Planejamento e Finanças
SESAPI	Secretaria de Estado da Saúde do Piauí
SESB	Serviço Especializado em Saúde Bucal
SIPIA	Sistema de Informação para a Infância e Adolescência
SISAB	Sistema de Informação em Saúde para a Atenção Básica
SJD	São José do Divino
SRM	Salas de Recursos Multifuncionais
SRP	Sistema de Registro de Preços
SUAS	Sistema Único de Assistência Social
SUS	Sistema Único de Saúde
TCE-PI	Tribunal de Contas do Estado do Piauí
TEA	Transtorno do Espectro Autista
UBS	Unidade Básica de Saúde
UNDIME-PI	União dos Dirigentes Municipais de Educação do Estado do Piauí
VAAR	Valor Aluno Ano Resultado
VE	Vigilância Epidemiológica
VISA	Vigilância Sanitária

LISTA DE TABELAS

Tabela 1 - Quadro Geral de Servidores (2024-2025).....	28
Tabela 2 - Detalhamento de Servidores Efetivos	28
Tabela 3 - Itens tombados em 2025.	30
Tabela 4 - Evolução das Matrículas na Educação Infantil por Segmento – 2024 e 2025.....	56
Tabela 5 - Evolução das Matrículas no Ensino Fundamental (2024-2025).....	57
Tabela 6 - Matrículas por Jornada Escolar no Ensino Fundamental - Anos Finais (2024 - 2025).....	58
Tabela 7- Matrículas e Atendimento Educacional Especializado (AEE) na Educação Infantil – (2024 e 2025).....	60
Tabela 8 - Indicadores de AEE no Ensino Fundamental (2025).....	61
Tabela 9 - Avaliações Aplicadas e Índice de Participação dos Estudantes – 2025.	62
Tabela 10 - Realização de Avaliação/Simulados da Rede – Ensino Fundamental (2025).	67
Tabela 11 - Evolução do IDEB das Escolas Públicas Municipais (2019-2023).....	68
Tabela 12 - Indicadores de Formação Continuada para Docentes da Educação Infantil (2025)	74
Tabela 13 - Programas e Projetos Educacionais Desenvolvidos no Exercício de 2025.	78
Tabela 14 - Comparativo de Desempenho – Alunos de 4 e 5 anos.	79
Tabela 15 - Indicadores de Oferta de Alimentação Escolar (Exercício 2025).	82
Tabela 16 - Detalhamento de Equipamentos e Mobiliário (2025).....	85
Tabela 17 - Indicadores de sanidade animal, reprodução e assistência técnica veterinária em 2025.	113
Tabela 18 - Indicadores e Resultados dos Serviços Socioassistenciais (2024–2025).	121
Tabela 19 - Registro de atendimentos no CRAS em 2025.	121
Tabela 20 - Demonstrativo de Ações da Equipe PAIF e Volante (2024-2025).	123
Tabela 21 - Concessão de Carteiras de Identificação e Passes Livres (2024–2025).....	124
Tabela 22 - Indicadores de Participação no SCFV por Ciclo de Vida (2024-2025).....	125
Tabela 23 - Indicadores de Atendimento e Produtividade PCF (2024–2025).	127
Tabela 24 - Indicadores do Cadastro Único e Programa Bolsa Família – Exercícios 2024 e 2025 (mês de referência: dezembro).....	129
Tabela 25 - Demonstrativo de Benefícios, Transferência de Renda e Indicadores de Gestão do Cadastro Único (2025).....	129
Tabela 26 - Concessão de Carteiras de Identificação e Passes Livres (2024-2025).....	130
Tabela 27 - Demonstrativo de Benefícios Eventuais Concedidos (2024-2025).	131

Tabela 28 - Detalhamento de Obras em Andamento: Complexo da Festa do Leite.....	150
Tabela 29 - Procedimentos Licitatórios e Contratos Administrativos (2025).	155
Tabela 30 - Resumo da Execução Orçamentária (2025).....	157
Tabela 31 - Evolução das Receitas Orçamentárias Correntes e de Capital (2023-2025)....	158
Tabela 32 - Evolução da Arrecadação Tributária Municipal (2023-2025).....	159
Tabela 33 - Comparativo de Principais Transferências (2023-2025).....	160
Tabela 34 - Evolução e Comparativo das Despesas (2024-2025).	163

LISTA DE FIGURAS

Figura 1 - Estrutura Organizacional Básica da Administração Direta do Município de São José do Divino.....	26
Figura 2 - Distribuição da Frota de Veículos Municipais por Secretaria Operacional.	30
Figura 3 - Estabelecimentos de Saúde do Município - 2025.....	32
Figura 4 - Estrutura das Equipes de Saúde e Evolução do Quantitativo de Profissionais – 2024 e 2025.....	33
Figura 5 - Produção da Estratégia Saúde da Família por Tipo de Atendimento – 2024 e 2025.	34
Figura 6 - Produção da Estratégia da Saúde Bucal por Tipo de Atendimento – 2024 e 2025.	35
Figura 7 - Produção da Equipe Multidisciplinar por Tipo de Atendimento – 2024 e 2025.....	36
Figura 8 - Nova Sede da Secretaria Municipal de Saúde.	37
Figura 9 - Entrega de Fardamentos para ACS, ACE e Fiscais da Vigilância Sanitária – 2025.	37
Figura 10 - Ambulância Adquirida com Recursos de Transferência Especial da União – 2025.	38
Figura 11 - Capacitação em Suporte Básico à Vida para profissionais da UBS Joana Batista de Cerqueira – 2025.....	39
Figura 12 - Capacitação das Equipes no Projeto Desenvolve TEA.....	40
Figura 13 - Ação de Controle Vetorial realizada por Agente de Combate às Endemias (ACE) em inspeção domiciliar – 2025.....	41
Figura 14 - Campanha de Vacinação Antirrábica realizada pela Vigilância Epidemiológica – 2025.	42
Figura 15 - Ações Desenvolvidas pela Vigilância Epidemiológica – Comparativo 2024 e 2025.	42
Figura 16 - Ações Desenvolvidas pela Vigilância Sanitária – Comparativo 2024 e 2025.....	43
Figura 17 - Ação Educativa da Vigilância Sanitária junto às Drogarias do Município – 2025.	44
Figura 18 - Demonstrativo das atividades coletivas realizadas nas Campanhas de Promoção e Prevenção à Saúde, 2024 e 2025.	45
Figura 19 - III Caminhada de Conscientização do Autismo – Campanha Abril Azul, 2025. ..	46
Figura 20 - Atividades da Campanha Agosto Dourado, 2025.....	47

Figura 21 - Ações da Campanha Setembro Amarelo nas Unidades Básicas de Saúde, 2025.	47
Figura 22 - Ações da Campanha Outubro Rosa, 2025.	48
Figura 23 - Ações da Campanha Novembro Azul, 2025.	49
Figura 24 - Ações da Campanha Dezembro Vermelho, 2025.	49
Figura 25 - Ações da Programa Saúde na Escola, 2025.	50
Figura 26 - Dia D da Campanha de Vacinação contra a Influenza.	51
Figura 27 - Total de doses aplicadas na Campanha Nacional de Vacinação contra a Influenza, 2024 e 2025.	51
Figura 28 - X Conferência Municipal de Saúde de São José do Divino – 2025.	52
Figura 29 - Participação da sociedade na X Conferência Municipal de Saúde – 2025.	53
Figura 30 - Reconhecimento nacional da experiência apresentada por São José do Divino na Mostra Brasil “Aqui Tem SUS”, XXXVIII Congresso do CONASEMS, 2025.	54
Figura 31 - Atividades recreativas desenvolvidas no âmbito da Educação em Tempo Integral no Ensino Fundamental – 2025.	59
Figura 32 - Estudantes em atividade pedagógica na Sala de Atendimento Educacional Especializado (AEE) – 2025.	60
Figura 33 - Prédio do Centro Municipal de Atendimento Educacional Especializado (CAEE), inaugurado em 2025.	61
Figura 34 - Estudantes realizando atividade de leitura durante avaliação diagnóstica na Educação Infantil – 2025.	65
Figura 35 - Evolução dos Indicadores de Fluência Leitora na Rede Municipal (2023-2025).	69
Figura 36 - Destaque de São José do Divino no Ranking Estadual do IQEM e 1º lugar na 3ª GRE de Piriipiri.	70
Figura 37 - Ranking de Alfabetização na Idade Certa no Território dos Cocais.	70
Figura 38 - Estudantes medalhistas da OBMEP Mirim – 2025.	71
Figura 39 - Estudante da rede municipal medalhista nacional na OBMEP durante cerimônia estadual de premiação – 2025.	71
Figura 40 - Município de São José do Divino-PI contemplado com o Selo Ouro do Compromisso Nacional Criança Alfabetizada – 2025.	72
Figura 41 - Card de reconhecimento das escolas premiadas com o Prêmio Alfa-10	73
Figura 42 - Solenidade de Entrega do Prêmio Alfa-10 em Teresina-PI (Edição 2024/2025).	73
Figura 43 - Professores da Educação Infantil participando de formação continuada promovida pela Secretaria Municipal de Educação.	75
Figura 44 - Formação Continuada de Professores – PPAIC (2025).	75
Figura 45 - Profissionais da Educação durante formação em Gestão Escolar Inclusiva e Análise do Comportamento Aplicada (ABA) – 2025.	76

Figura 46 - Formação continuada voltada ao fortalecimento das práticas de inclusão na rede municipal de ensino – 2025.....	76
Figura 47 - Atividade de leitura e reconhecimento de palavras na Educação Infantil.....	78
Figura 48 - Resultados da 2ª Aplicação da Sondagem PPAIC – Alunos de 4 anos (Junho/2025).....	79
Figura 49 - Resultados da 3ª Aplicação da Sondagem PPAIC – Alunos de 5 anos (Junho/2025).....	80
Figura 50 - Preparação da merenda escolar em unidade da rede municipal, seguindo padrões de qualidade e segurança alimentar – 2025.....	81
Figura 51 - Merendeiras da rede municipal participando de capacitação sobre boas práticas de manipulação e preparo de alimentos – 2025.....	82
Figura 52 - Nova sede da Escola Municipal Maria Machado de Sequeira, construída e inaugurada no exercício de 2025.....	83
Figura 53 - Sede da Secretaria Municipal de Educação e Centro de Formação de Professores após conclusão da obra e inauguração.....	84
Figura 54 - Sala de Recursos Multifuncionais construída na ampliação da U. E. Francisco das Chagas Sousa.....	84
Figura 55 - Nova sede do Centro Municipal de Atendimento Educacional Especializado (CAEE), inaugurada no exercício de 2025.....	85
Figura 56 - Recebimento de novos equipamentos tecnológicos, mobiliário administrativo e sistemas de climatização para a rede municipal.....	86
Figura 57 - Auditório do Centro de Formação de Professores, equipado com novas poltronas longarinas e climatização.....	86
Figura 58 - Detalhamento dos novos móveis planejados instalados na sede da SEMED e no Centro de Formação.....	87
Figura 59 - Investimento em material escolar para estudantes da rede municipal – 2025.....	87
Figura 60 - Entrega de fardamento escolar aos estudantes da rede municipal – 2025.....	88
Figura 61 - Aquisição de brinquedos pedagógicos para estímulo ao desenvolvimento motor na Educação Infantil – 2025.....	88
Figura 62 - Entrega de nova van para o transporte escolar da rede municipal – 2025.....	89
Figura 63 - Abertura da Semana Pedagógica 2025.1 com participação dos profissionais da rede municipal.....	90
Figura 64 - Programação da Semana Pedagógica 2025.2 voltada ao acolhimento e planejamento do segundo semestre letivo.....	90
Figura 65 - Estudantes premiados em diferentes categorias artísticas durante o 1º Festival Cultural "São José do Divino Meu Amor".....	91

Figura 66 - Solenidade de abertura do 1º Intercolegial de Futsal, reunindo delegações das unidades escolares da rede municipal.....	92
Figura 67 - Registro da participação de alunos e docentes no III Seminário de Boas Práticas Educacionais - PPAIC.	92
Figura 68 - Mobilização de alunos e equipe multiprofissional nas ações da campanha Maio Laranja.....	93
Figura 69 - Estudantes e docentes durante a VI Conferência Nacional Infantojuvenil pelo Meio Ambiente (CNIJMA).....	93
Figura 70 - Ações de conscientização e valorização da vida realizadas durante a campanha Setembro Amarelo nas unidades escolares.	94
Figura 71 - Equipe da SEMADET em reunião de alinhamento institucional para planejamento das metas ambientais de 2025.	96
Figura 72 - Coleta de amostras de solo na localidade Olaria para análise técnica e monitoramento ambiental.....	97
Figura 73 - Ação de manutenção e preservação de olho d'água nas localidades Jaburu e Bananeira.	97
Figura 74 - Ações de limpeza e recuperação ambiental realizadas nas lagoas das localidades Transval e Olaria.	98
Figura 75 - Ação de arborização urbana e plantio de mudas no Complexo Arena da Festa do Leite.	99
Figura 76 - Serviços de aprofundamento e limpeza de poço tubular no bairro Matadouro e Batoque.....	99
Figura 77 - Serviços de manutenção e limpeza de poço tubular no bairro Triunfo.	100
Figura 78 - Ações contínuas de limpeza urbana e manutenção de vias: serviços de roçagem, remoção de resíduos em estradas vicinais e instalação de sinalização educativa.	100
Figura 79 - Cerimônia Municipal de Entrega do Selo Ambiental do ICMS Ecológico - 2025.	101
Figura 80 - Ação de conscientização ambiental sobre poluição sonora, visual e atmosférica realizada pela Secretaria Municipal – 2025.....	101
Figura 81 - Inauguração da nova sede da SEMADET e Certificação dos Brigadistas Municipais - 2025.....	102
Figura 82 - Atividades de educação ambiental realizadas nas escolas municipais durante a Semana do Meio Ambiente – 2025.....	103
Figura 83 - Campanha de troca de materiais recicláveis por mudas frutíferas e ornamentais – Semana do Meio Ambiente 2025.....	103
Figura 84 - Ação de limpeza nas margens do Rio Piracuruca durante a Semana do Meio Ambiente – 2025.	104

Figura 85 - Campanha de recolhimento de resíduos eletrônicos – Dia D do Descarte Consciente 2025.....	105
Figura 86 - Resíduos Eletrônicos Arrecadados durante a Campanha.	105
Figura 87 - Ecopontos instalados em área estratégica do município para incentivo à coleta seletiva.....	106
Figura 88 - Card informativo da Feira Agropecuária Municipal: estratégia de fomento à economia local e apoio à agricultura familiar.....	108
Figura 89 - Visita de representantes da Associação Rural Norte do Piauí à Feira Agropecuária: fortalecimento de parcerias para o setor rural.	109
Figura 90 - Ordenhadeira instalada em propriedade rural por meio do Programa Rota do Leite.	109
Figura 91 - Entrega de equipamento (tablet) para modernização e apoio técnico aos trabalhos de campo do Programa Rota do Leite.	110
Figura 92 - Reunião com produtores rurais durante o início do processo de inseminação do Programa Piauí +Genética na bacia leiteira de São José do Divino.	110
Figura 93 - Realização de protocolo de Inseminação Artificial em Tempo Fixo (IATF) para melhoramento genético do rebanho bovino.	111
Figura 94 - Ação de mecanização agrícola com disponibilização de trator para preparo do solo.	111
Figura 95 - Atividade de campo realizada durante visita técnica, com participação de estudantes do Curso Técnico em Agropecuária.....	112
Figura 96 - Card informativo da Entrega de Sementes para Agricultores.	112
Figura 97 - Manejo sanitário preventivo: aplicação de vacinas em rebanhos da bacia leiteira municipal.....	113
Figura 98 - Suporte operacional na produção de silagem, visando a segurança alimentar do rebanho durante o período de estiagem.....	114
Figura 99 - Assistência veterinária: realização de procedimento cirúrgico em campo.....	114
Figura 100 - Registro fotográfico das capacitações ofertadas em parceria com o SENAR: foco no aprimoramento técnico e bem-estar animal.	115
Figura 101 - Pesagem oficial da produção durante o Concurso Leiteiro da 33ª Festa do Leite.	116
Figura 102 - Atividade socioeducativa com crianças atendidas pelo Serviço de Convivência e Fortalecimento de Vínculos (SCFV) – 2025.	120
Figura 103 - Atividade coletiva desenvolvida pela equipe do PAIF com crianças atendidas pelo CRAS – 2025.....	123
Figura 104 - Crianças atendidas pelo Serviço de Convivência e Fortalecimento de Vínculos (SCFV) em atividade na Biblioteca Municipal – 2025.	126

Figura 105 – Produção e ensaio fotográfico com mães atendidas pelo PCF - 2025.	127
Figura 106 - Aquisição e distribuição de cestas básicas como estratégia de proteção social básica no município.	131
Figura 107 - Entrega de kits enxoval (benefício eventual de natalidade) para gestantes acompanhadas pela SEMASC.	132
Figura 108 - Card informativo sobre a estratégia de segurança alimentar com a distribuição de peixes no período da Semana Santa.	132
Figura 109 - Divulgação da estratégia de distribuição de leite às famílias vulneráveis acompanhadas pelo CRAS.	133
Figura 110 - Registros fotográficos da 13ª Conferência Municipal de Assistência Social - 2025.	134
Figura 111 - Registros da I Conferência Municipal dos Direitos da Pessoa Idosa - 2025. ...	135
Figura 112 - Mosaico de atividades esportivas do aniversário de 33 anos: competições de tiro de baladeira, ciclismo, vôlei e premiação dos atletas.	137
Figura 113 - Equipes campeãs de voleibol durante a programação esportiva e cultural da SEMELC.	138
Figura 114 - Tradicional corte do bolo e café da manhã em comemoração ao aniversário de São José do Divino.	138
Figura 115 - Show musical com a banda Os Meninos de Barão: encerramento das festividades de 33 anos de São José do Divino.	139
Figura 116 - Apresentação musical realizada durante o encerramento dos Festejos do Padroeiro São José – 2025.	139
Figura 117 - Evento comemorativo alusivo ao Dia das Mães – 2025.	140
Figura 118 - Torneio esportivo alusivo ao Dia dos Pais – 2025.	140
Figura 119 - Reunião de escuta pública para discussão do Plano de Aplicação da Lei Aldir Blanc – 2025.	141
Figura 120 - Concurso Leiteiro realizado durante a 33ª Festa do Leite – 2025.	142
Figura 121 - Desfile das Rainhas da 33ª Festa do Leite – 2025.	142
Figura 122 - Apresentações musicais durante a 33ª Festa do Leite – 2025.	143
Figura 123 - Decoração e iluminação natalina instaladas na Praça da Igreja Matriz no evento “Natal de Encantos” – 2025.	143
Figura 124 - Novas salas de aula e Sala de Recursos Multifuncional na U.E. Francisco das Chagas Sousa.	146
Figura 125 - Nova sede da Secretaria Municipal de Educação e Centro de Formação: ambiente estruturado para atividades pedagógicas.	147
Figura 126 - Vista aérea da nova sede da U. E. Maria Machado de Cerqueira, construída nos padrões do FNDE.	147

Figura 127 - Execução de serviços de recuperação e melhoria da trafegabilidade na estrada vicinal do Assentamento Carolina.....	148
Figura 128 - Execução de pavimentação em paralelepípedo nas localidades Jucá e Tabocal.	148
Figura 129 - Implantação do novo sistema de abastecimento de água na localidade Barrocão.	149
Figura 130 - Fase inicial da construção do campo de futebol na localidade Olaria.	149
Figura 131 - Obras de construção do Parque de Exposição de Animais.	150
Figura 132 - Fase final de construção da Praça da Feirinha no Complexo da Festa do Leite.	151
Figura 133 - Obra em fase de conclusão do centro administrativo para serviços socioassistenciais.....	151
Figura 134 - Capacitação sobre a Lei Geral de Proteção de Dados (LGPD) realizada com servidores municipais.....	153
Figura 135 - Registro de oficinas e cursos promovidos pela Sala do Empreendedor em parceria com o SEBRAE.	154
Figura 136 - Participação de empreendedores locais em capacitações realizadas pela Sala do Empreendedor – 2025.....	155

LISTA DE GRÁFICOS

Gráfico 1 - Comparativo da Composição do Quadro Geral de Servidores (Exercícios 2024-2025).....	28
Gráfico 2 - Comparativo de Servidores Efetivos com e sem Cargo em Comissão.	29
Gráfico 3 - Matrículas na Educação Infantil em 2025.....	56
Gráfico 4 - Comparativo de Matrículas no Ensino Fundamental por Segmento (2024-2025).....	57
Gráfico 5 - Distribuição Percentual das Matrículas por Regime de Jornada no Ensino Fundamental – Anos Finais (2024–2025).....	58
Gráfico 6 - Níveis de Escrita Alfabética dos Alunos do Pré-II na Primeira Avaliação Diagnóstica-2025.....	63
Gráfico 7- Evolução dos Níveis de Escrita Alfabética dos Alunos do Pré-II na Segunda Avaliação-2025.....	63
Gráfico 8- Evolução dos Níveis de Escrita Alfabética dos Alunos do Pré-II na Terceira Avaliação-2025.....	64
Gráfico 9- Matrículas na Educação Fundamental nos anos de 2023 e 2024.....	64
Gráfico 10- Evolução dos Níveis de Escrita Alfabética dos Alunos do Pré-I na Avaliação de Entrada - 2025.....	65
Gráfico 11- Evolução dos Níveis de Escrita Alfabética dos Alunos do Pré-I na Avaliação de Saída - 2025.....	66
Gráfico 12 - Evolução do IDEB nos Anos Iniciais e Finais (2019-2023).....	68
Gráfico 13 - Comparativo de Arrecadação por Categoria Econômica (2023-2025).....	158
Gráfico 14 - Composição da Receita Tributária Própria no Exercício de 2025.	159
Gráfico 15 - Receita de Transferências Correntes – 2025.....	161
Gráfico 16 - Comparativo: Receita Tributária Própria vs. Transferências Correntes (2025).	162
Gráfico 17 - Comparativo de Despesas por Categoria Econômica e Grupo de Natureza (2024-2025).....	163

MENSAGEM DO DIRIGENTE MÁXIMO

Ao Tribunal de Contas do Estado do Piauí e à sociedade de São José do Divino – PI,
Na qualidade de Prefeito Municipal e dirigente máximo desta Unidade Prestadora de Contas, apresento o Relatório de Gestão Consolidado (RGC) referente ao exercício de 2025.

Assumo a responsabilidade pela integridade, fidedignidade e precisão das informações aqui apresentadas, assegurando que este documento reflita com transparência os atos e resultados da gestão orçamentária, financeira e patrimonial do município.

Prioridades da Gestão e Principais Resultados

As ações da gestão foram orientadas pelo princípio “Eficiência e Cuidado”, com foco no aprimoramento da governança pública, na melhoria da prestação dos serviços essenciais e no fortalecimento da gestão fiscal.

Aprimoramento da Governança: Ao longo do exercício, foram desenvolvidas ações voltadas ao fortalecimento das práticas administrativas, com destaque para a adequação aos novos marcos legais que regem a administração pública, incluindo a Nova Lei de Licitações e medidas relacionadas à proteção de dados pessoais, em conformidade com a legislação vigente.

Fortalecimento das Políticas Públicas: A gestão deu continuidade à priorização das áreas essenciais, especialmente educação e saúde, buscando ampliar o acesso da população aos serviços públicos e melhorar as condições de atendimento à comunidade.

Responsabilidade Fiscal: A administração municipal manteve o compromisso com o equilíbrio das contas públicas, conduzindo a execução orçamentária com



MILTON
GOMES
MACHADO

**Prefeito Municipal
de São José do
Divino -PI**

planejamento, controle e responsabilidade, garantindo a continuidade das ações governamentais e a sustentabilidade fiscal do município.

Incentivo ao Desenvolvimento Econômico: Foram promovidas iniciativas voltadas ao fortalecimento da economia local, por meio de ações de apoio ao empreendedorismo e de capacitações voltadas aos pequenos negócios, em parceria com instituições de apoio ao desenvolvimento.

Os resultados apresentados nesta mensagem encontram-se detalhados nas seções seguintes deste relatório, ratificando o dever da gestão municipal com a transparência, a responsabilidade na aplicação dos recursos públicos e o desenvolvimento de São José do Divino.

Para os próximos exercícios, a gestão seguirá empenhada no aprimoramento da administração pública, na ampliação das políticas públicas e na promoção de ações que contribuam para a melhoria da qualidade de vida da população.

São José do Divino – PI, 05 de março de 2026.



MILTON GOMES MACHADO

Prefeito Municipal de São José do Divino – PI
Exercício de 2025

1 INTRODUÇÃO

O presente **Relatório de Gestão Consolidado (RGC)**, relativo ao exercício de 2025, tem por finalidade prestar contas à sociedade e ao Tribunal de Contas do Estado do Piauí (TCE-PI) acerca das ações administrativas, orçamentárias e financeiras desenvolvidas pelo Município de São José do Divino-PI. Este documento materializa o compromisso da gestão municipal com a transparência, a integridade e a eficiência na aplicação dos recursos públicos.

Fundamentado em uma estrutura organizacional consolidada e regido pela Lei Orgânica Municipal, o município de São José do Divino, emancipado em 29 de abril de 1992, pauta sua atuação pela busca constante do desenvolvimento sustentável. Nossa identidade institucional é **norteada** pela missão de administrar com legalidade, responsabilidade e eficiência, visando à qualidade dos serviços prestados e à melhoria da qualidade de vida da população.

Durante o exercício de 2025, a gestão municipal orientou-se pelo princípio da **“Eficiência e Cuidado”**, priorizando o fortalecimento das políticas públicas nas áreas de saúde e educação, a responsabilidade fiscal e o aprimoramento da governança administrativa. Este relatório apresenta as principais realizações de cada secretaria, evidenciando o esforço de planejamento, execução e controle necessários para alcançar os resultados obtidos.

Dessa forma, o presente RGC constitui-se não apenas como um instrumento de prestação de contas, mas também como uma ferramenta de transparência que reflete o compromisso ético da administração municipal com o interesse público e o desenvolvimento do município.

1.1 Relação das Unidades Prestadoras de Conta

- SECRETARIA DE SAÚDE
- SECRETARIA DE EDUCAÇÃO
- SECRETARIA DO MEIO AMBIENTE
- SECRETARIA DE AGRICULTURA E ABASTECIMENTO
- SECRETARIA DE ASSISTÊNCIA SOCIAL E CIDADANIA
- SECRETARIA DE ESPORTE, LAZER, JUVENTUDE E CULTURA
- SECRETARIA DE OBRAS, URBANISMO E SERVIÇOS PÚBLICOS
- SECRETARIA DE PLANEJAMENTO, ADMINISTRAÇÃO E FINANÇAS



2

VISÃO GERAL ORGANIZACIONAL E AMBIENTE EXTERNO



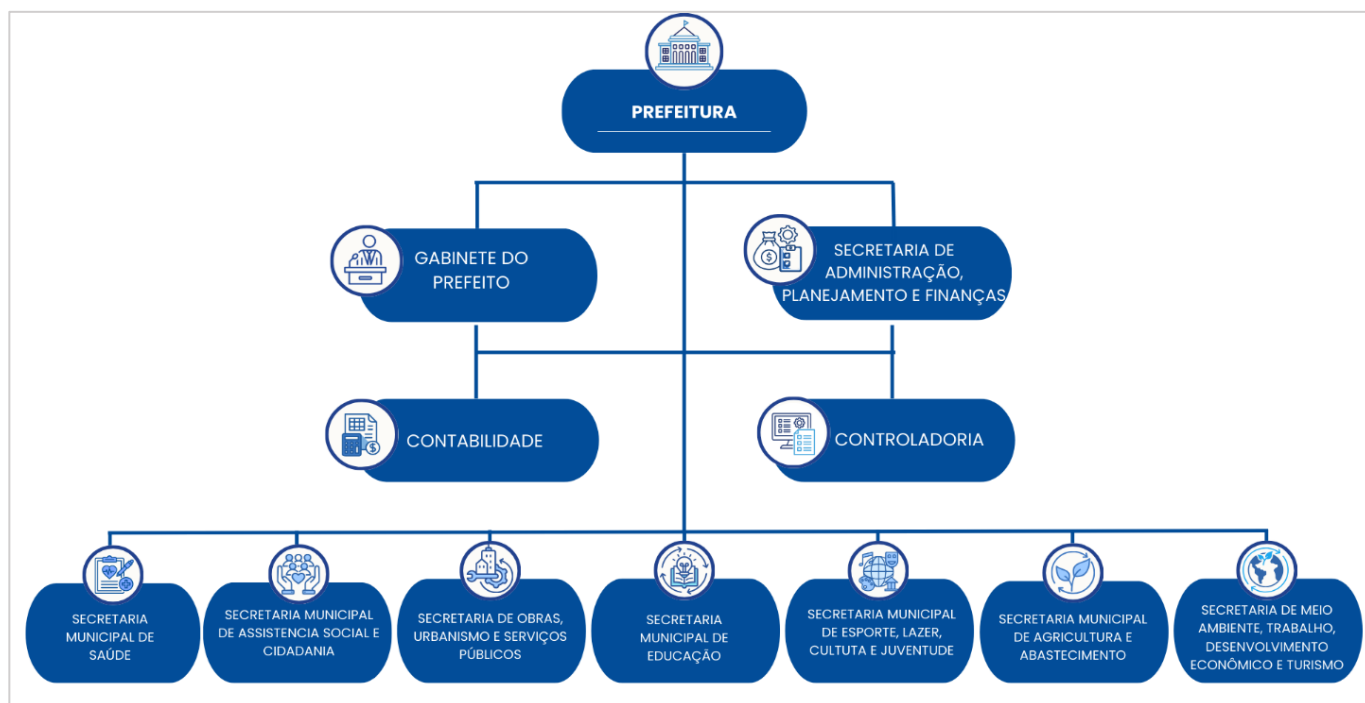
2 VISÃO GERAL ORGANIZACIONAL E AMBIENTE EXTERNO

O município de São José do Divino-PI é pessoa jurídica de direito público interno, estabelecido no Estado do Piauí. Fruto da emancipação política ocorrida em 29 de abril de 1992, possui autonomia administrativa e financeira, sendo devidamente organizado e regido pela Lei Orgânica Municipal.

2.1 Organização Administrativa

A estrutura organizacional básica da Administração Direta compreende os órgãos que integram o Poder Executivo Municipal, conforme organograma apresentado na Figura 1.

Figura 1 - Estrutura Organizacional Básica da Administração Direta do Município de São José do Divino.



Fonte: Portal da Transparência / Controladoria Geral do Município, 2025. Disponível em: <https://transparencia.saojosedodivino.pi.gov.br/saojosedodivino/acessoinformacao/organograma/jav.aspx> Acesso em 12 fev. 2026.

2.2 Principais normas direcionadoras de atuação

A atuação administrativa do Município está fundamentada nas seguintes normas:

- Lei Orgânica do Município de 28 de dezembro de 1993;

- Lei Complementar nº 169/2013 de 26 de dezembro de 2013;
- Lei Complementar Nº 101, de 04 de Maio de 2000;
- Plano Plurianual;
- Lei de Diretrizes Orçamentárias;
- Lei Orçamentária Anual

Fonte: Portal da Transparência / Controladoria Geral do Município, 2025. Disponível em: <https://transparencia.saojosedodivino.pi.gov.br/saojosedodivino/informacoesgerais/leis/?tipolei=938>> Acesso em 12 fev. 2026.

2.3 Plano Estratégico de Desempenho Institucional

Para além da estrita observância das normas direcionadoras, a administração municipal estabeleceu metas de desempenho alinhadas ao aprimoramento da governança e da efetividade das políticas públicas, conforme detalhado no quadro abaixo:

Quadro: Objetivos, Indicadores e Metas da Gestão (2026)

Eixo Estratégico	Objetivo	Indicador	Situação em (2024)	Meta (até 2026)
Transparência Pública	Ampliar a transparência da gestão municipal, garantindo maior acesso da população às informações sobre receitas, despesas e atos administrativos por meio do Portal da Transparência.	Índice de avaliação no Programa Nacional de Transparência Pública (PNTP).	67,07% – Classificação: Nível de Transparência Intermediário.	Elevar o índice de transparência para 75% .
Efetividade da Gestão Municipal (IEGM)	Melhorar o desempenho da administração municipal nas áreas avaliadas pelo Índice de Efetividade da Gestão Municipal, fortalecendo a qualidade dos gastos públicos e a eficiência das políticas públicas.	Resultado geral do Índice de Efetividade da Gestão Municipal (IEGM).	43,1 pontos – Classificação C .	Aumentar o resultado geral para 60,1 pontos .
Relatório de Gestão Consolidada (RGC)	Aperfeiçoar a qualidade, organização e conformidade das informações apresentadas no Relatório de Gestão Consolidada.	Índice de avaliação do Relatório de Gestão Consolidada (RGC).	78,99% – Classificação: Índice Intermediário.	Elevar o índice de avaliação para 85% , alcançando nível aprimorado.

Fonte: Planejamento Estratégico Municipal / Controladoria Geral do Município (2025)

2.4 Gestão de Pessoas

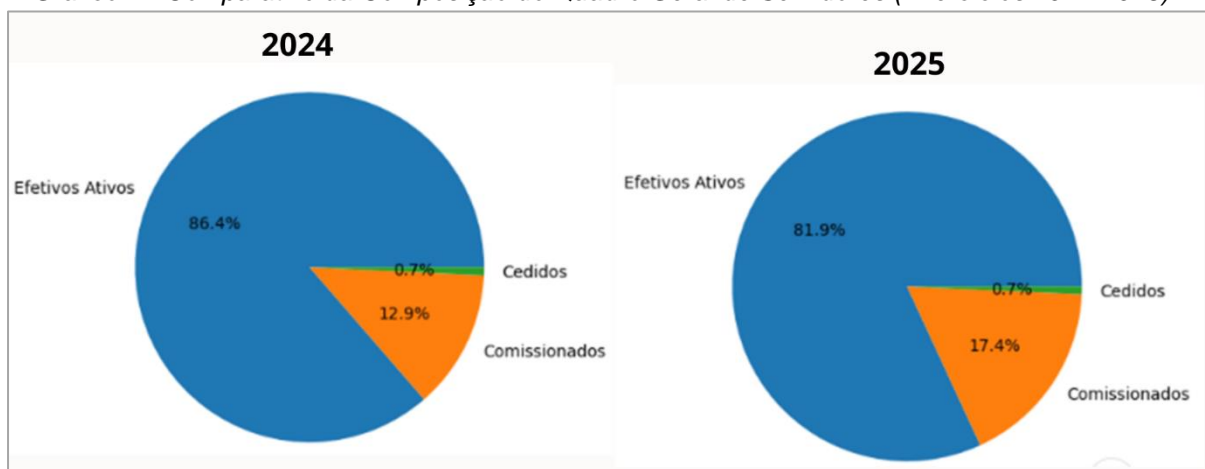
A política de recursos humanos no exercício de 2025 focou na manutenção do quadro efetivo e no suporte administrativo necessário para a execução das políticas públicas, conforme demonstrado na tabela abaixo.

Tabela 1 - Quadro Geral de Servidores (2024-2025)

DESCRIÇÃO	QUANTIDADE	
	2024	2025
Servidores Efetivos Ativos	235	235
Servidores Comissionados	35	50
Servidores Cedidos para Órgão Externo	2	2

Fonte: Secretaria Municipal de Administração, Planejamento e Finanças (SEPLAF), 2025.

Gráfico 1 - Comparativo da Composição do Quadro Geral de Servidores (Exercícios 2024-2025).



Fonte: SEPLAF (2025).

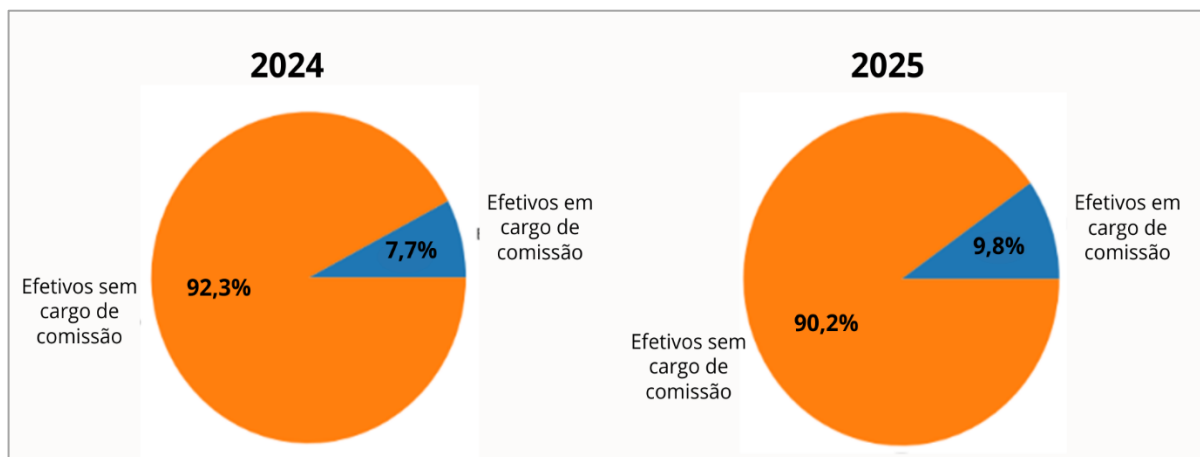
De acordo com a Tabela 1, em consonância com a distribuição percentual apresentada nos gráficos acima, verifica-se que o número de servidores efetivos ativos permaneceu estável. Por outro lado, houve aumento significativo de servidores comissionados (+15), ao passo que o quantitativo de servidores cedidos permaneceu inalterado, correspondendo a 0,7% do quadro.

Tabela 2 - Detalhamento de Servidores Efetivos

DESCRIÇÃO	QUANTIDADE	
	2024	2025
Efetivos com cargo em Comissão	18	23
Efetivos sem cargo em comissão	217	212

Fonte: SEPLAF (2025).

Gráfico 2 - Comparativo de Servidores Efetivos com e sem Cargo em Comissão.



Fonte: SEPLAF (2025).

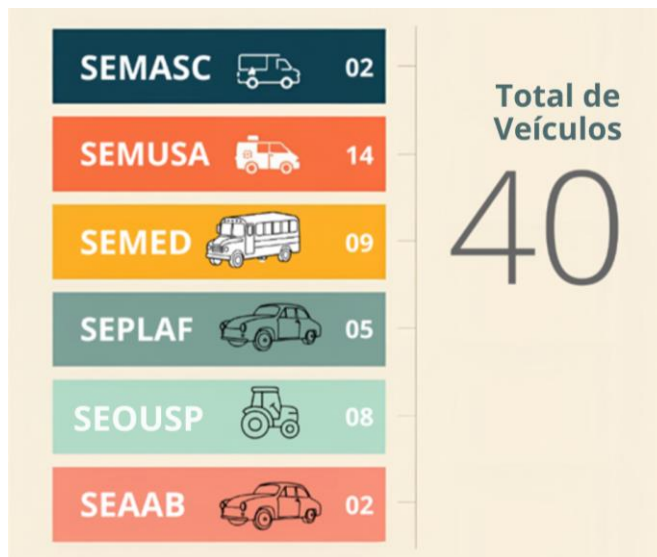
A análise do quadro de servidores estatutários, conforme demonstrado na tabela e nos gráficos acima, evidencia alteração na distribuição dos cargos de confiança. Verifica-se o aumento de 5 servidores efetivos ocupando cargos em comissão, passando de 18 para 23, o que elevou a representatividade desse grupo de 7,7% para 9,8% do total de servidores concursados. Em contrapartida, houve redução proporcional dos efetivos sem função comissionada, mantendo-se inalterado o quantitativo total de servidores efetivos, fixado em 235 profissionais.

2.5 Gestão de Patrimônio

A gestão patrimonial no exercício de 2025 concentrou-se na manutenção da frota municipal e na incorporação de novos bens móveis às secretarias.

- **Frota Municipal:** O município encerrou o exercício com **40 veículos próprios**. Verifica-se que a Secretaria Municipal de Saúde concentra 14 veículos, incluindo ambulâncias e veículos de passeio, representando a maior parcela da frota operacional, conforme detalhado no infográfico da figura 2 abaixo:

Figura 2 - Distribuição da Frota de Veículos Municipais por Secretaria Operacional.



Fonte: SEPLAF (2025).

- **Bens Permanentes (Móveis):** A Tabela 3 apresentada a seguir, consolida o valor dos bens móveis tombados no exercício de **2025**, abrangendo a aquisição de equipamentos, máquinas, mobiliário e veículos destinados ao fortalecimento da estrutura administrativa e operacional.

Tabela 3 - Itens tombados em 2025.

PATRIMÔNIO DA PMSJD	VALOR TOTAL DE BENS MÓVEIS TOMBADOS EM 2025
Equipamentos, máquinas, mobiliário geral e veículos	R\$ 1.023.478,36

Fonte: SEPLAF (2025).

A partir da estrutura organizacional, do arcabouço normativo e das metas de desempenho apresentadas no quadro **Objetivos, Indicadores e Metas da Gestão**, o capítulo seguinte apresenta os resultados da administração municipal por eixo de atuação das secretarias. Serão evidenciadas as principais ações executadas, os investimentos realizados e os impactos gerados no exercício de 2025, permitindo a análise do desempenho institucional em cada área estratégica e o acompanhamento das metas previstas para os próximos exercícios.



3

RESULTADOS DA GESTÃO



3. 1 Eixo Saúde

A Rede Municipal de Saúde está organizada de forma a garantir o acesso universal, integral e contínuo aos serviços ofertados no território, conforme diretrizes do Sistema Único de Saúde (SUS).

3.1.1 Organização da Atenção Primária

Orientada pela Política Nacional de Atenção Básica (PNAB), a Atenção Primária à Saúde, operacionalizada por meio das Unidades Básicas de Saúde, constitui a base da organização do cuidado no território, reconhecendo o indivíduo em sua integralidade e considerando os determinantes e condicionantes sociais que impactam o processo saúde-doença. De forma articulada, a gestão municipal reafirma a Atenção Básica como eixo estruturante da Rede de Atenção à Saúde e principal porta de acesso do cidadão ao SUS, pautando suas ações nos princípios da universalidade, integralidade e continuidade do cuidado, fortalecendo o vínculo, a corresponsabilização e o compromisso das equipes com a população assistida.

A imagem abaixo apresenta a distribuição dos estabelecimentos que compõem a Rede Municipal de Atenção à Saúde, totalizando 16 unidades entre serviços assistenciais, administrativos e pontos de apoio, evidenciando a organização da rede e a capilaridade do atendimento ofertado à população do município.

Figura 3 - Estabelecimentos de Saúde do Município - 2025.

TIPO DE ESTABELECIMENTO	QUANTIDADE / LOCALIDADE
 Centro de Saúde (ESF)	02 - Sede / Localidade Olaria
 Centro de Saúde 24h	01 - Sede
 Posto de Saúde (ESF)	02 - Mocambinho / Transval
 Pontos de Apoio Zona Rural (ESF)	04 - Gado Apartado / Barroço / Tinguis / Malhadinha
 Farmácia Básica	01 - Sede
 Polo Academia da Saúde	02 - Sede / Localidade Olaria
 Laboratório Odontológico	01 - Sede
 Unidade de Vigilância em Saúde	01 - Sede
 Centro Municipal de Fisioterapia	01 - Sede
 Secretaria Municipal de Saúde	01 - Sede

Fonte: Equipe Técnica SEMUSA

3.1.2 Equipes de Saúde

A Estratégia Saúde da Família (ESF) constitui uma das principais estratégias de organização da Atenção Básica, possibilitando o contato direto das equipes com os usuários e favorecendo a formação de vínculo, a corresponsabilização e o acompanhamento contínuo das necessidades de saúde da população. As equipes da ESF são compostas por médicos, enfermeiros, técnicos de enfermagem e Agentes Comunitários de Saúde (ACS).

Como forma de fortalecer a Atenção Primária e ampliar o escopo das ações ofertadas, o município conta ainda com a atuação da Equipe Multiprofissional na Atenção Primária (e-MULTI), composta por profissionais de diferentes categorias, que atuam de forma integrada no apoio às equipes da ESF, incluindo farmacêuticos, nutricionista, educador físico, psicólogos, fonoaudiólogo e fisioterapeutas, dentre outros. A Odontologia também integra as equipes da Atenção Primária, garantindo a oferta de ações de promoção, prevenção e tratamento em saúde bucal. Além disso, o município realiza a dispensação de próteses dentárias e conta com o Serviço Especializado em Saúde Bucal (SESB).

Atualmente, São José do Divino dispõe de três equipes da Estratégia Saúde da Família (ESF), uma Equipe Multiprofissional na Atenção Primária (e-MULTI Estratégica) e três equipes de Saúde Bucal (ESB). Essa composição contribui para o fortalecimento da organização da Atenção Primária, ampliando a capacidade de resposta às demandas da população. O quantitativo de profissionais que compõem a rede municipal de saúde encontra-se detalhado na Figura 4, evidenciando a evolução da força de trabalho no período analisado.

Figura 4 - Estrutura das Equipes de Saúde e Evolução do Quantitativo de Profissionais – 2024 e 2025.

TIPO DE EQUIPE	QUANTIDADE
 Estratégia Saúde da Família (ESF)	03
 Equipe Multiprofissional na Atenção Primária e-MULTI Estratégica	01
 Estratégia Saúde Bucal (ESB)	03
 N° de profissionais de saúde: 2024: 129 > 2025: 134	

Fonte: Equipe Técnica SEMUSA

Verifica-se a evolução do quantitativo de profissionais de saúde, que passou de 129 em 2024 para 134 em 2025, demonstrando a ampliação da força de trabalho e o alinhamento da gestão municipal às diretrizes de qualificação e expansão da oferta de serviços no âmbito do Sistema Único de Saúde (SUS).

3.1.3 Produção dos Serviços de Saúde

O acompanhamento da produção dos serviços de saúde possibilita mensurar a efetividade das ações desenvolvidas pela rede municipal, além de subsidiar o planejamento e a tomada de decisões. A seguir, apresenta-se a produção detalhada por nível de atenção.

3.1.3.1 Produção da Atenção Primária

A produção das Equipes da Atenção Primária à Saúde é registrada por meio do Prontuário Eletrônico do Cidadão (PEC) e do Sistema de Informação em Saúde para a Atenção Básica (SISAB). As tabelas a seguir apresentam a produção das equipes de saúde registrada nos Sistemas Oficiais de Informação do SUS nos exercícios de 2024 e 2025, evidenciando as ações e serviços realizados na Atenção Primária e nos demais pontos da rede assistencial.

Figura 5 - Produção da Estratégia Saúde da Família por Tipo de Atendimento – 2024 e 2025.

TIPO DE ATENDIMENTO	2024	2025
 Atendimento Odontológico	2.473	2.033
 Atendimento Médico	5.906	7.492
 Atendimento de Enfermagem	5.507	6.271
 Visitas Domiciliares (ACS)	52.911	66.604
 Atividade Coletiva	687	577
 Exame Citopatológico	260	308
 Exames Laboratoriais	13.485	16.313
 Total Geral de Produções	81.229	99.598

Fonte: Saúde para a Atenção Básica – SISAB/SETOR DE REGULAÇÃO LOCAL

Os dados refletem o desempenho das equipes, o volume de atendimentos ofertados à população e o alcance das atividades desenvolvidas no território, constituindo importante instrumento para o monitoramento, avaliação e planejamento das ações de saúde.

Verifica-se crescimento expressivo da produção da Estratégia Saúde da Família entre 2024 e 2025, com aumento do total de procedimentos realizados, o que indica ampliação do acesso e fortalecimento da Atenção Primária. Destaca-se o aumento dos atendimentos médicos e de enfermagem, das visitas domiciliares realizadas pelos Agentes Comunitários de Saúde (ACS) e da realização de exames laboratoriais e citopatológicos, evidenciando maior capacidade assistencial e foco na prevenção.

Em contrapartida, observa-se redução nas atividades coletivas, possivelmente relacionada à reorganização dos serviços, sem prejuízo ao crescimento geral da produção em saúde.

3.1.3.2 Produção da Saúde Bucal

No que se refere à Produção da Saúde Bucal, registra-se aumento do total de procedimentos realizados de 2024 para 2025, evidenciando ampliação da oferta de serviços.

Figura 6 - Produção da Estratégia da Saúde Bucal por Tipo de Atendimento – 2024 e 2025.

TIPO DE ATENDIMENTO	2024	2025
 Atendimento Odontológico	2.473	2.033
 SESB (profilaxia e endodontia)	–	645
 Próteses Dentárias	267	258
 Total Geral de Produções	2.740	2.936

Fonte: Sistema de Informação em Saúde para a Atenção Básica – SISAB/SETOR DE REGULAÇÃO

Observa-se redução nos atendimentos odontológicos e na confecção de próteses dentárias; contudo, esse decréscimo foi compensado pela implantação e expansão das ações do SESB (profilaxia e endodontia) em 2025. De modo geral, os resultados indicam reorganização e diversificação das ações em saúde bucal, contribuindo para o fortalecimento do cuidado odontológico no município.

3.1.3.3 Produção da Equipe Multiprofissional

Quanto à Produção da Equipe Multiprofissional, constata-se expressivo crescimento entre 2024 e 2025 conforme demonstrado na figura 7, demonstrando ampliação e qualificação da oferta de serviços especializados.

Figura 7 - Produção da Equipe Multidisciplinar por Tipo de Atendimento – 2024 e 2025.

TIPO DE ATENDIMENTO	2024	2025
 Fisioterapia	3.847	6.540
 Nutrição	967	543
 Psicologia	1.094	1.121
 Fonoaudiologia	71	280
 Ultrassonografia	806	923
 Ortopedia	565	356
 Ginecologia	202	240
 Neuropediatria	-	60
 SAÚDE DIGITAL TELECONSULTAS	-	713
 SAÚDE DIGITAL ECG/RC	-	527
 Total Geral de Produções	7.552	11.303

Fonte: Sistema de Informação em Saúde para a Atenção Básica – SISAB/SETOR DE REGULAÇÃO.

Destaca-se a implantação, a partir de 2025, das Teleconsultas em Saúde Digital e dos serviços de Eletrocardiograma e Avaliação de Risco Cirúrgico, que contribuíram significativamente para ampliar o acesso da população a atendimentos especializados, reduzir barreiras geográficas e agilizar diagnósticos.

Ressalta-se ainda o início dos atendimentos em Neuropediatria em 2025, fortalecendo o cuidado integral à saúde infantil e ampliando a capacidade de atenção a condições neurológicas específicas. Além disso, observa-se crescimento relevante nas áreas de fisioterapia, fonoaudiologia, psicologia e ultrassonografia, reafirmando o fortalecimento da rede de atenção especializada no município.

3.1.4 Investimentos na Rede Municipal de Saúde

O investimento na Rede de Atenção à Saúde do Sistema Único de Saúde (SUS) pressupõe a articulação de recursos financeiros provenientes das esferas federal, estadual e municipal, destinados ao fortalecimento das ações e serviços de saúde. Após a aplicação dos recursos próprios, a gestão municipal busca a complementação do financiamento junto a outras fontes, sendo o Orçamento Geral da União, em geral,

a principal delas. As dotações orçamentárias destinadas às transferências de recursos são operacionalizadas por meio de Programas e Ações Governamentais, bem como por intermédio de Emendas Parlamentares.

3.1.4.1 Investimentos Realizados no Exercício de 2025

No exercício de 2025, os recursos de investimento transferidos possibilitaram a realização de importantes aquisições e avanços estruturais para a Rede Municipal de Saúde. Destacam-se:

- Implantação da nova sede da Secretaria Municipal de Saúde;

Figura 8 - Nova Sede da Secretaria Municipal de Saúde.



Fonte: Equipe Técnica SEMUSA.

- Aquisição de fardamentos para Agentes Comunitários de Saúde (ACS), Agentes de Combate às Endemias (ACE) e Fiscais da Vigilância Sanitária;

Figura 9 - Entrega de Fardamentos para ACS, ACE e Fiscais da Vigilância Sanitária – 2025.



Fonte: Portal Oficial da Prefeitura de São José do Divino (2025). Disponível em: <https://saojosedodivino.pi.gov.br/administracao-municipal-entrega-novos-fardamentos-aos-profissionais-da-saude/> > Acesso em 12 fev. 2026.

Investimento: R\$ 10.560,00

Fonte de Recurso: Fundo Municipal de Saúde (FMS)

- Aquisição de ambulância;

Figura 10 - Ambulância Adquirida com Recursos de Transferência Especial da União – 2025.



Fonte: Portal Oficial da Prefeitura de São José do Divino (2025). Disponível em: <<https://saojosedodivino.pi.gov.br/municipio-de-sao-jose-do-divino-realiza-entregas-e-autoriza-investimentos-em-infraestrutura-e-esportes/>> Acesso em 13 fev. 2026.

Investimento: R\$ 142.000,00.

Fonte de Recurso: 706 – Transferência Especial da União.

- Investimentos em reparos e melhorias nas Unidades de Saúde;
- Aquisição de equipamentos e materiais permanentes de informática.

Essas ações tiveram como objetivo modernizar a estrutura administrativa, otimizar os processos de trabalho e fortalecer a qualidade da assistência prestada à população.

3.1.4.2 Capacitações

Em continuidade às ações de fortalecimento da Rede Municipal de Saúde, foi realizado, em 2025, o Curso de Suporte Básico à Vida – Urgência e Emergência, com o objetivo de qualificar as equipes da rede municipal de saúde para atuação em situações críticas e de primeiros socorros.

A capacitação contemplou profissionais da Unidade Básica de Saúde (UBS) Joana Batista de Cerqueira, incluindo técnicos de enfermagem, vigias, motoristas e

recepcionistas, fortalecendo a atuação integrada da equipe e ampliando o preparo para resposta segura e ágil em ocorrências de urgência.

Figura 11 - Capacitação em Suporte Básico à Vida para profissionais da UBS Joana Batista de Cerqueira – 2025.



Fonte: Portal Oficial da Prefeitura de São José do Divino (2025). Disponível em: <https://saojosedodivino.pi.gov.br/profissionais-da-saude-participam-de-curso-de-suporte-basico-a-vida-em-sao-jose-do-divino/> > Acesso em 13 fev. 2026.

Investimento: R\$ 11.200,00.

Fonte de Recurso: FUS – Custeio/Emenda Parlamentar.

A iniciativa contribuiu para o aprimoramento do atendimento prestado à população, com reflexos na qualificação dos profissionais e na melhoria dos serviços ofertados no âmbito do Sistema Único de Saúde (SUS).

Dentro das estratégias de qualificação profissional, o município aderiu ao Projeto Desenvolve TEA, iniciativa da Secretaria de Estado da Saúde do Piauí (SESAPI), voltada à formação dos profissionais da rede municipal sobre o Transtorno do Espectro Autista (TEA) e à estruturação da linha de cuidado.

Foram promovidas capacitações com as equipes da Atenção Primária, bem como implementado o Fluxograma de Atendimento nas Unidades Básicas de Saúde, com foco na identificação precoce, no encaminhamento oportuno e na organização do cuidado às crianças com sinais sugestivos de TEA.

Figura 12 - Capacitação das Equipes no Projeto Desenvolve TEA.



Fonte: Equipe Técnica SEMUSA

3.1.5 Vigilância em Saúde

A Vigilância em Saúde compreende um conjunto articulado e contínuo de ações destinadas ao acompanhamento das condições de saúde da população, à identificação de fatores de risco e à prevenção e controle de agravos no território municipal.

No âmbito da gestão municipal, a Vigilância em Saúde abrange a Vigilância Epidemiológica (VE), responsável pelo monitoramento dos eventos que impactam o perfil epidemiológico da população, subsidiando a adoção de medidas oportunas de prevenção e controle, e a Vigilância Sanitária (VISA), que atua na redução, eliminação e prevenção de riscos à saúde relacionados ao meio ambiente, à produção e ao consumo de bens e à prestação de serviços.

3.1.5.1 Vigilância Epidemiológica

A Vigilância Epidemiológica desenvolveu, no exercício de 2025, um conjunto de ações voltadas ao monitoramento contínuo da situação de saúde do município, com foco na detecção precoce de agravos, prevenção de doenças e controle de surtos.

Entre as principais atividades realizadas, destacam-se:

- Notificação, investigação e acompanhamento de doenças e agravos de notificação compulsória;
- Alimentação e análise dos Sistemas de Informação em Saúde;
- Monitoramento de indicadores epidemiológicos;
- Apoio técnico às equipes da Atenção Primária;
- Realização de ações educativas;
- Articulação intersetorial para resposta oportuna a eventos de interesse em saúde pública.

As ações executadas contribuíram para o fortalecimento da capacidade de resposta do município frente a situações de risco, assegurando maior eficiência na prevenção e controle de doenças.

Figura 13 - Ação de Controle Vetorial realizada por Agente de Combate às Endemias (ACE) em inspeção domiciliar – 2025.



Figura 14 - Campanha de Vacinação Antirrábica realizada pela Vigilância Epidemiológica – 2025.



Fonte: Coordenação local.

O desempenho das ações desenvolvidas pela Vigilância Epidemiológica encontra-se demonstrado na Figura 15, que apresenta o comparativo das atividades realizadas nos exercícios de 2024 e 2025.

Figura 15 - Ações Desenvolvidas pela Vigilância Epidemiológica – Comparativo 2024 e 2025.

AÇÃO	2024	2025
CONTROLE DA DENGUE		
Levantamento de Índice	1.474	1.621
Levantamento de Índice + T	00	443
Pontos estratégicos	121	327
Tratamento	7.755	9.560
CAMPANHA ANTIRRÁBICA		
Total de Animais Vacinados	1.445	1.465
VIGILÂNCIA DA ÁGUA		
Total de Amostras enviadas para Análise	14	66

Fonte: Coordenação local.

Observa-se ampliação das ações relacionadas ao controle da dengue, com aumento no número de levantamentos de índice, pontos estratégicos monitorados e tratamentos realizados. Destaca-se também o crescimento no envio de amostras para

análise da qualidade da água e o aumento da cobertura da campanha antirrábica, evidenciando fortalecimento das ações preventivas no território municipal.

3.1.5.2 Vigilância Sanitária



A Vigilância Sanitária desenvolveu, no ano de 2025, um conjunto de ações voltadas à proteção da saúde da população, por meio do controle e monitoramento de riscos sanitários relacionados a produtos, serviços, ambientes e processos de trabalho.

As atividades foram executadas com foco na prevenção de agravos e na promoção da segurança sanitária, contemplando a fiscalização de estabelecimentos, a expedição de alvarás sanitários, o atendimento e a apuração de denúncias, o desenvolvimento de ações educativas e o monitoramento das condições sanitárias de interesse coletivo.

Essas ações contribuíram para o fortalecimento da cultura de prevenção no município e para a redução de situações de risco sanitário no território, ampliando a proteção à saúde da população.

O desempenho das ações executadas pela Vigilância Sanitária encontra-se demonstrado na Figura 16, que apresenta o comparativo das atividades realizadas nos exercícios de 2024 e 2025.

Figura 16 - Ações Desenvolvidas pela Vigilância Sanitária – Comparativo 2024 e 2025.

AÇÃO	2024	2025
 Expedição de Alvarás Sanitários	63	39
 Fiscalização de Estabelecimentos	149	165
 Denúncias Recebidas	10	27
 Denúncias Atendidas	01	20
Atividades Educativas	—	01
Total Geral de Ações	223	252

Observação: Os dados refletem as atividades registradas pela Vigilância Sanitária Municipal nos anos de 2024 e 2025.

Fonte: Coordenação local.

Observa-se aumento no total geral de ações realizadas em 2025, com destaque para o crescimento no número de fiscalizações e no atendimento de denúncias, evidenciando a intensificação das atividades de monitoramento e controle sanitário no município. Registra-se também a realização de atividades educativas, reforçando o caráter preventivo e orientador da Vigilância Sanitária.

No âmbito dessas ações educativas, destaca-se a realização de roda de conversa promovida pela Vigilância Sanitária com proprietários e responsáveis técnicos das drogarias do município, com o objetivo de discutir a comercialização de medicamentos de uso restrito, especialmente psicotrópicos. A iniciativa teve caráter orientativo, buscando esclarecer dúvidas, reforçar o cumprimento da legislação sanitária e fortalecer a articulação entre o órgão fiscalizador e os estabelecimentos, garantindo maior segurança na oferta de serviços à população.

Figura 17 - Ação Educativa da Vigilância Sanitária junto às Drogarias do Município – 2025.



Fonte: Coordenação local.

3.1.6 Ações de Promoção e Prevenção à Saúde





Ao longo do período avaliado, o município desenvolveu diversas campanhas de promoção e prevenção à saúde, com foco na educação da população, no incentivo ao autocuidado e na redução de agravos evitáveis. As ações foram articuladas principalmente pela Atenção Primária à Saúde, em parceria com a Vigilância em Saúde, Secretaria de Educação e demais setores da gestão municipal.

As campanhas contemplaram temáticas prioritárias previstas no calendário do Ministério da Saúde, como Abril Azul, Agosto Dourado, Setembro Amarelo, Outubro

Rosa, Novembro Azul e Dezembro Vermelho, além de atividades voltadas à imunização, saúde do bebê, saúde da mulher e saúde mental.

Foram realizadas palestras, rodas de conversa, atividades educativas nas Unidades Básicas de Saúde, ações em escolas e mobilizações comunitárias, com distribuição de materiais informativos e orientações individuais e coletivas.

Figura 18 - Demonstrativo das atividades coletivas realizadas nas Campanhas de Promoção e Prevenção à Saúde, 2024 e 2025.

ATIVIDADE	2024	2025
 Central da Mama – Mamografias de Rastreamento Mulheres na faixa-etária de 50 a 69 anos	113	131
 Programa Saúde na Escola Entrega de Kits de Escovação Supervisionada	1.586	1.667
 Campanha Novembro Azul Coleta de PSA para Homens a partir de 50 anos	472	449
 Campanha Dezembro Vermelho Testes rápidos HIV, Sífilis, Hepatite B e C	130	180
Total Geral de Ações	2.301	2.427

Fonte: Coordenação local.

Observa-se crescimento no total geral de ações realizadas em 2025 em comparação a 2024, com destaque para o aumento das mamografias de rastreamento, das atividades do Programa Saúde na Escola e dos testes rápidos realizados durante a Campanha Dezembro Vermelho. Os dados evidenciam ampliação das estratégias de prevenção e fortalecimento das ações educativas no município.

3.1.6.1 Campanhas Nacionais

Em alusão ao mês de conscientização sobre o Transtorno do Espectro Autista (TEA), o município realizou a III Edição da Caminhada de Conscientização do Autismo, como parte da programação do Abril Azul, mês dedicado à visibilidade e conscientização sobre o Transtorno do Espectro Autista (TEA). Com o tema “*Informação gera empatia. Empatia gera respeito*”, a caminhada percorreu as ruas da cidade levando mensagens de inclusão, respeito e acolhimento às pessoas com TEA.

O evento foi promovido em parceria pelas Secretarias Municipais de Assistência Social, Saúde e Educação, reunindo estudantes, famílias, profissionais, autoridades e a comunidade em geral.

Figura 19 - III Caminhada de Conscientização do Autismo – Campanha Abril Azul, 2025.



Fonte: Portal Oficial da Prefeitura de São José do Divino (2025). Disponível em: <https://saojosedodivino.pi.gov.br/iii-caminhada-do-autismo-reforca-mensagem-de-empatia-e-inclusao-em-sao-jose-do-divino/> Acesso em 13 fev. 2026.

No contexto da promoção do cuidado materno-infantil, foi desenvolvida a Campanha Agosto Dourado, integrada à Semana Municipal do Bebê, foi realizada com foco na promoção da saúde de gestantes e da primeira infância, reafirmando a importância do cuidado integral nos primeiros anos de vida.

As ações abordaram o incentivo ao aleitamento materno, destacando seus benefícios para o crescimento saudável e fortalecimento do vínculo entre mãe e bebê, além de orientações sobre introdução alimentar adequada e estímulo ao desenvolvimento da fala.

A iniciativa contribuiu para o fortalecimento do cuidado materno-infantil e para a promoção de práticas saudáveis no âmbito familiar e comunitário.

Figura 20 - Atividades da Campanha Agosto Dourado, 2025.



Fonte: Portal Oficial da Prefeitura de São José do Divino (2025). Disponível em: <<https://saojosedodivino.pi.gov.br/sao-jose-do-divino-realiza-a-iii-semana-municipal-do-bebe-com-acoes-voltadas-a-primeira-infancia/>> Acesso em 13 fev. 2026.

No que se refere a ações voltadas à saúde mental, foram realizadas atividades alusivas ao Setembro Amarelo nas Unidades Básicas de Saúde com foco na à promoção da saúde mental e na prevenção do suicídio.

Foram promovidas rodas de conversa, atividades educativas e orientações aos usuários, reforçando a importância do acolhimento, da escuta qualificada e do cuidado integral, além do incentivo à busca por apoio profissional.

Figura 21 - Ações da Campanha Setembro Amarelo nas Unidades Básicas de Saúde, 2025.



Fonte: Portal Oficial da Prefeitura de São José do Divino (2025). Disponível em: <<https://saojosedodivino.pi.gov.br/sao-jose-do-divino-promove-acoes-do-setembro-amarelo-nas-ubs-mocaminho-e-olaria/>> Acesso em 13 fev. 2026.

No período dedicado à conscientização sobre o câncer de mama, o município intensificou as ações do Outubro Rosa com foco nas mulheres a partir de 40 anos, com ênfase na prevenção e no diagnóstico precoce da doença. Foram promovidas atividades educativas, orientações sobre autocuidado e incentivo à realização da mamografia conforme as recomendações de saúde. A campanha ampliou o alcance das informações e contribuiu para o fortalecimento das ações de cuidado à saúde da mulher no município.

Figura 22 - Ações da Campanha Outubro Rosa, 2025.



Fonte: Portal Oficial da Prefeitura de São José do Divino (2025). Disponível em: <https://saojosedodivino.pi.gov.br/prefeitura-de-sao-jose-do-divino-realiza-acoes-do-outubro-rosa-com-momentos-de-cuidado-e-conscientizacao/> Acesso em 13 fev. 2026.

Voltado à promoção da saúde do homem, o município desenvolveu ações alusivas ao Novembro Azul, com foco no público masculino a partir de 50 anos. As atividades incluíram orientações educativas sobre prevenção e diagnóstico precoce do câncer de próstata, incentivo ao autocuidado e disponibilização gratuita da coleta do exame PSA. A iniciativa contribuiu para ampliar o acesso aos exames preventivos e fortalecer o acompanhamento integral da saúde do homem.

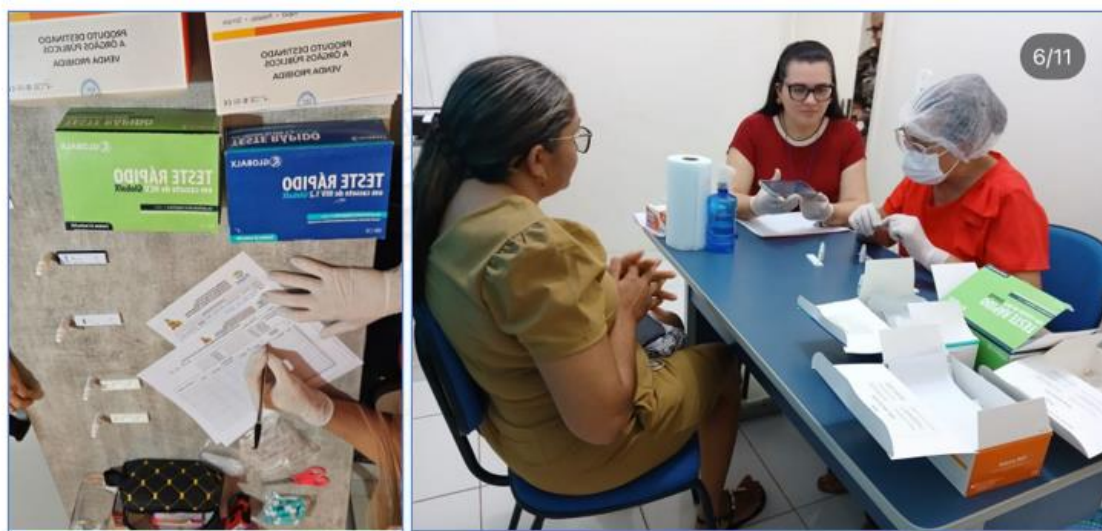
Figura 23 - Ações da Campanha Novembro Azul, 2025.



Fonte: Portal Oficial da Prefeitura de São José do Divino (2025). Disponível em: <https://saojosedodivino.pi.gov.br/acao-do-novembro-azul-reune-quase-200-homens-em-sao-jose-do-divino/> Acesso em 13 fev. 2026.

Em atenção à prevenção das Infecções Sexualmente Transmissíveis (IST), foram desenvolvidas ações no contexto do Dezembro Vermelho, com foco na prevenção, no diagnóstico precoce e no enfrentamento dessas infecções. Foram ofertadas atividades educativas e disponibilizada testagem rápida para HIV, sífilis e hepatites virais, ampliando o acesso da população aos serviços de saúde e fortalecendo a detecção precoce de agravos.

Figura 24 - Ações da Campanha Dezembro Vermelho, 2025.



Fonte: Equipe Técnica SEMUSA

3.1.6.2 Programa Saúde na Escola (PSE)

A Semana Saúde na Escola foi realizada em dois momentos, no primeiro e no segundo semestre de 2025. Durante as ações, foram desenvolvidas atividades voltadas principalmente à saúde bucal, incluindo entrega de kits de higiene, escovação supervisionada e aplicação tópica de flúor.

Também foram promovidas orientações sobre alimentação saudável e prevenção da obesidade, por meio de avaliação antropométrica e acompanhamento da nutricionista. Realizou-se ainda a verificação da situação vacinal de todos os estudantes, além de atividades de educação em saúde abordando temas como bullying, saúde reprodutiva e prevenção de agravos na adolescência.

As ações evidenciam a integração intersetorial entre saúde e educação, fortalecendo estratégias preventivas desde a infância e adolescência.

Figura 25 - Ações da Programa Saúde na Escola, 2025.



Fonte: Equipe Técnica SEMUSA

3.1.6.3 Campanha de Vacinação

No âmbito das Campanhas de Promoção e Prevenção à Saúde realizadas pelo município, destaca-se também a Campanha Nacional de Vacinação contra a Influenza, desenvolvida anualmente conforme as diretrizes do Ministério da Saúde.

Essa campanha possui papel fundamental na redução de complicações, internações e óbitos decorrentes da gripe, especialmente entre os grupos prioritários previamente definidos, como idosos, crianças, gestantes, puérperas, profissionais da saúde e pessoas com comorbidades. A execução contínua dessa ação contribui para

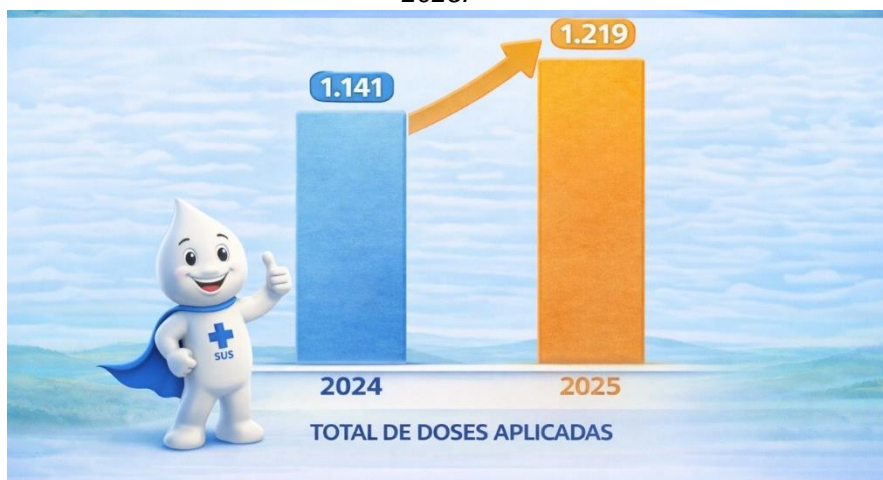
a prevenção de agravos, a proteção da população em situação de vulnerabilidade e o fortalecimento das atividades de vigilância e atenção à saúde.

Figura 26 - Dia D da Campanha de Vacinação contra a Influenza.



Fonte: Portal Oficial da Prefeitura de São José do Divino (2025). Disponível em: <<https://saojosedodivino.pi.gov.br/campanha-de-vacinacao-mobiliza-populacao-em-sao-jose-do-divino/>> Acesso em 13 fev. 2026.

Figura 27 - Total de doses aplicadas na Campanha Nacional de Vacinação contra a Influenza, 2024 e 2025.



Fonte: Rede Nacional de Dados em Saúde – RNDS

Verifica-se crescimento no número de doses aplicadas em 2025 em relação a 2024, demonstrando maior adesão da população aos públicos prioritários e fortalecimento das ações de imunização desenvolvidas pela gestão municipal.

3.1.7 Controle Social e Reconhecimento Institucional

O controle social constitui um dos pilares do Sistema Único de Saúde (SUS), assegurando a participação da sociedade na formulação, no acompanhamento e na avaliação das políticas públicas de saúde. Nesse contexto, o município fortaleceu os espaços democráticos de diálogo e participação popular, além de promover ações que evidenciam as boas práticas desenvolvidas na gestão da saúde, consolidando o reconhecimento institucional em âmbito local e nacional.

3.1.7.1 Conferência Municipal de Saúde

A Secretaria Municipal de Saúde, em parceria com o Conselho Municipal de Saúde, realizou, em 2025, a X Conferência Municipal de Saúde de São José do Divino, que teve como tema central: “Saúde SJD: em busca de avanços, assegurando acesso e acolhimento. Cuidando de quem cuida e de quem é cuidado”.

O evento contou com ampla participação e representatividade da sociedade civil, fortalecendo o controle social no SUS e possibilitando a avaliação da situação de saúde do município. Além disso, propiciou a elaboração de propostas a partir das demandas identificadas e contribuiu para a construção das diretrizes do Plano Plurianual (PPA) e do Plano Municipal de Saúde 2025–2028.

Figura 28 - X Conferência Municipal de Saúde de São José do Divino – 2025.



Fonte: Portal Oficial da Prefeitura de São José do Divino (2025). Disponível em: <<https://saojosedodivino.pi.gov.br/x-conferencia-de-saude-reune-sociedade-e-gestores-em-defesa-do-sus-e-da-atencao-integral/>> Acesso em 13 fev. 2026.

Figura 29 - Participação da sociedade na X Conferência Municipal de Saúde – 2025.



Fonte: Portal Oficial da Prefeitura de São José do Divino (2025). Disponível em: <https://saojosedodivino.pi.gov.br/x-conferencia-de-saude-reune-sociedade-e-gestores-em-defesa-do-sus-e-da-atencao-integral/> > Acesso em 13 fev. 2026.

3.1.7.2 Mostra Brasil “Aqui Tem SUS”

No exercício de 2025, o município obteve relevante reconhecimento em nível nacional por meio da premiação de experiência exitosa apresentada na Mostra Brasil “Aqui Tem SUS”, iniciativa realizada durante o XXXVIII Congresso do Conselho Nacional de Secretarias Municipais de Saúde (CONASEMS), ocorrido em Belo Horizonte – MG, que valoriza práticas inovadoras e resolutivas desenvolvidas no âmbito do Sistema Único de Saúde (SUS).

O trabalho intitulado “O protagonismo da Atenção Básica na linha de cuidado do Autismo: uma experiência exitosa em São José do Divino–PI”, de autoria da Gerente da Atenção Primária à Saúde, Joyce de Araújo Leal Carvalho, foi selecionado entre os seis melhores da macrorregião Litoral, recebendo Menção Honrosa do Conselho de Secretarias Municipais de Saúde do Piauí (COSEMS-PI) e classificando-se para apresentação na Mostra Nacional.

Na etapa nacional, a experiência foi destaque e recebeu duas premiações:

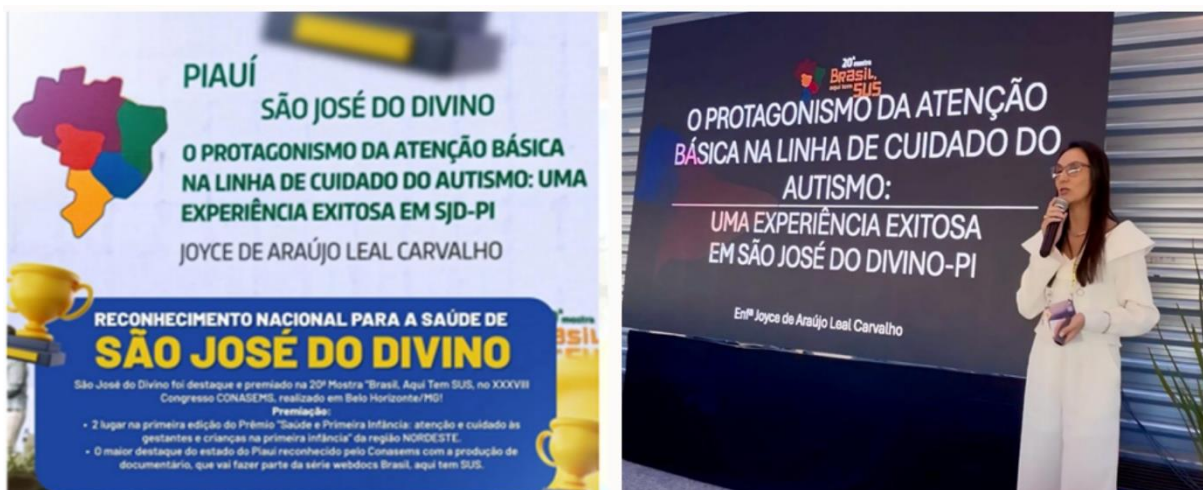
- **2º lugar no Prêmio “Saúde e Primeira Infância”**, na modalidade intercâmbio de experiências;
- **Maior Destaque do Estado do Piauí**, com produção de documentário na série Webdocs Brasil – Aqui Tem SUS.

Ressalta-se que esta foi a única experiência do Estado do Piauí premiada na Mostra Nacional, conferindo ainda maior relevância ao reconhecimento alcançado e evidenciando o protagonismo de São José do Divino no cenário nacional do SUS.

O trabalho premiado demonstra a importância das ações desenvolvidas na Atenção Básica do município, especialmente no fortalecimento da linha de cuidado do Autismo, demonstrando a capacidade do SUS local em ofertar cuidado integral, humanizado e articulado em rede. As premiações recebidas reforçam o reconhecimento da efetividade da estratégia adotada, do protagonismo da Atenção Primária como ordenadora do cuidado e do compromisso da gestão municipal com práticas inovadoras e resolutivas.

Além disso, a projeção nacional da experiência contribui para o intercâmbio de saberes, inspira outros municípios e destaca São José do Divino como referência em políticas públicas voltadas à saúde e à primeira infância, reafirmando o investimento contínuo na qualificação dos serviços e na melhoria da qualidade de vida da população.

Figura 30 - Reconhecimento nacional da experiência apresentada por São José do Divino na Mostra Brasil "Aqui Tem SUS", XXXVIII Congresso do CONASEMS, 2025.



Fonte: Portal Oficial da Prefeitura de São José do Divino (2025). Disponível em: <https://saojosedodivino.pi.gov.br/sao-jose-do-divino-conquista-destaque-nacional-na-20a-mostra-brasil-aqui-tem-sus/> > Acesso em 13 fev. 2026.

Concluída a apresentação dos resultados e das experiências premiadas no setor de saúde, o relatório passa a descrever as políticas públicas voltadas ao Eixo Educação. Este capítulo detalha os investimentos em infraestrutura, os programas de formação continuada e as iniciativas de mobilização escolar desenvolvidas durante o exercício de 2025.

Eixo: EDUCAÇÃO



3.2 Eixo Educação

No exercício de 2025, a Secretaria Municipal de Educação desenvolveu ações estratégicas voltadas à ampliação do acesso, permanência e qualidade do ensino na rede municipal, em consonância com as diretrizes do Plano Municipal de Educação e com as políticas públicas educacionais vigentes. As iniciativas contemplaram expansão de matrículas, formação continuada de profissionais, fortalecimento da gestão escolar, execução de programas educacionais e investimentos estruturais, visando ao aprimoramento dos indicadores educacionais do município.

3.2.1 Expansão do Atendimento na Educação Básica

Na Educação Infantil, foram adotadas medidas específicas para a ampliação da oferta de vagas na rede municipal de ensino. Conforme demonstrado na Tabela 4, a rede registrou, em 2025, o total de 269 alunos matriculados, sendo 154 na Creche e 115 na Pré-Escola.

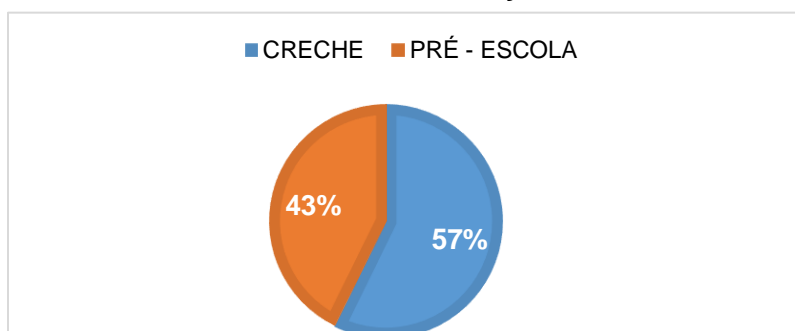
Tabela 4 - Evolução das Matrículas na Educação Infantil por Segmento – 2024 e 2025.

ETAPA DE ENSINO	SEGMENTO	QUANTIDADE DE MATRÍCULAS	
		2024	2025
Educação Infantil	Creche (0 a 3 anos)	139	154
	Pré-escola (4 e 5 anos)	124	115
TOTAL		263	269

Fonte: Secretaria Municipal de Educação (SEMED), 2025.

O Gráfico a seguir apresenta a distribuição percentual das matrículas na Educação Infantil no exercício de 2025, evidenciando maior concentração na etapa de Creche (57%) em relação à Pré-Escola (43%).

Gráfico 3 - Matrículas na Educação Infantil em 2025



Fonte: SEMED. Dados computados até dezembro/2025

Essa distribuição evidencia que o atendimento às crianças de 4 e 5 anos (Pré-Escola) está sendo plenamente assegurado, não havendo registro de demanda reprimida nessa faixa etária. Atualmente, o município dispõe de três unidades escolares que ofertam esta etapa, garantindo o acesso nas zonas urbana e rural.

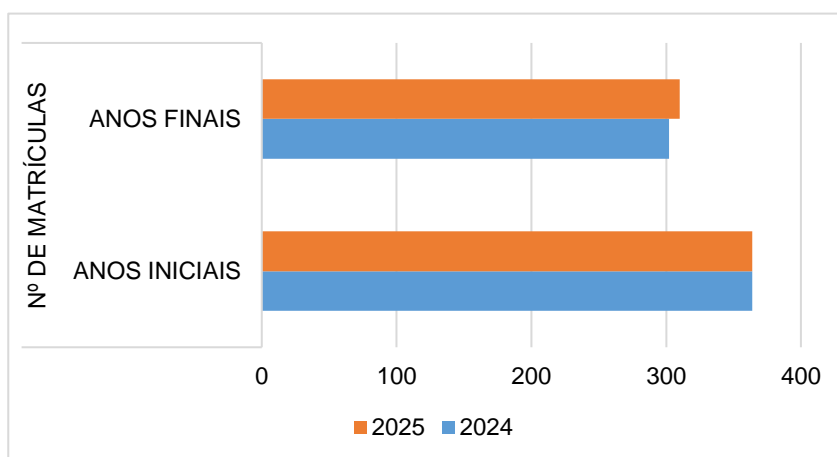
Dando continuidade ao fluxo escolar, no exercício de 2025 a rede municipal atendeu um total de 674 alunos matriculados no Ensino Fundamental. O atendimento abrange desde os Anos Iniciais (1º ao 5º ano) até os Anos Finais (6º ao 9º ano), conforme detalhado na tabela 5 e representado visualmente no gráfico 4 abaixo:

Tabela 5 - Evolução das Matrículas no Ensino Fundamental (2024-2025)

ANO	QUANT. DE UNIDADES DE ENSINO	Nº DE MATRÍCULAS		TOTAL
		ANOS INICIAIS	ANOS FINAIS	
2024	5	364	302	666
2025	5	364	310	674

Fonte: Secretaria Municipal de Educação (SEMED), 2025.

Gráfico 4 - Comparativo de Matrículas no Ensino Fundamental por Segmento (2024-2025)



Fonte: Secretaria Municipal de Educação (SEMED), 2025.

A análise comparativa apresentada no Gráfico 4 ratifica a estabilidade no atendimento dos Anos Iniciais e destaca o incremento de matrículas nos Anos Finais do Ensino Fundamental. Esse comportamento demonstra o êxito das estratégias municipais em assegurar a transição entre as etapas de ensino e combater a evasão escolar, mantendo o fluxo de alunos na rede pública.

3.2.1.1 Expansão da Educação em Tempo Integral no Ensino Fundamental

No exercício de 2025, o município de São José do Divino-PI consolidou um avanço estratégico na rede municipal com a expansão da Educação em Tempo Integral (ETI). Como evidenciado na Tabela 6, houve um salto qualitativo e quantitativo na oferta dessa modalidade, com a implementação de turmas tanto na zona urbana quanto na zona rural:

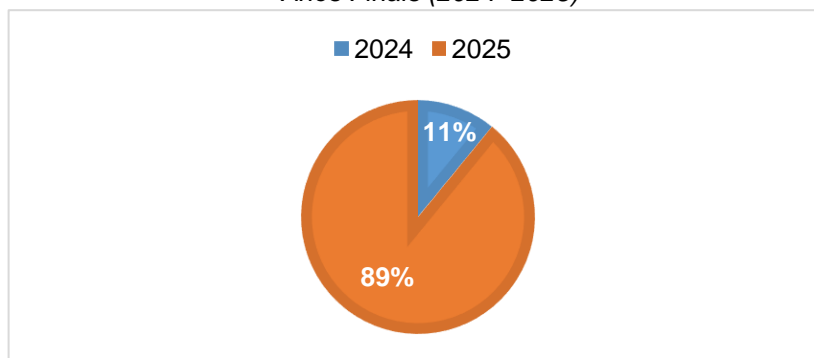
- **Zona Rural:** Foram implantadas 03 (três) novas turmas de tempo integral, distribuídas entre as unidades **U. E. Raimundo Fernandes dos Santos** e **U. E. José Machado de Cerqueira**, atendendo o segmento do 7º ao 9º ano.
- **Zona Urbana:** A **U. E. Maria Machado de Cerqueira** recebeu a ampliação de 08 (oito) turmas, abrangendo do 6º ao 9º ano.

Tabela 6 - Matrículas por Jornada Escolar no Ensino Fundamental – Anos Finais (2024–2025)

ENSINO FUNDAMENTAL ANOS FINAIS			
ANO	PARCIAL	INTEGRAL	TOTAL
2024	264	38	302
2025	0	310	310

Fonte: Secretaria Municipal de Educação (SEMED), 2025.

Gráfico 5 - Distribuição Percentual das Matrículas por Regime de Jornada no Ensino Fundamental – Anos Finais (2024–2025)



Fonte: Secretaria Municipal de Educação (SEMED), 2025.

A evolução dessa política pública é visualmente comprovada pelo Gráfico 5 (Distribuição Percentual das Matrículas), que demonstra o crescimento expressivo da jornada ampliada em relação ao ano anterior. Além da universalização nos Anos Finais, a rede municipal também ofertou o formato de tempo integral como estratégia de reforço escolar, contemplando quatro (04) turmas dos 2º e 5º anos. Essa ação foca

especificamente na recomposição das aprendizagens e no fortalecimento do desempenho acadêmico dos estudantes em fases cruciais da alfabetização e transição.

Ciente de que a modalidade de tempo integral exige um suporte físico robusto, a gestão municipal iniciou um cronograma de adequações e melhorias estruturais nas unidades contempladas. O foco atual reside na preparação e otimização dos ambientes escolares, visando proporcionar, de forma gradativa, espaços cada vez mais funcionais e apropriados para o desenvolvimento das atividades pedagógicas e recreativas (Figura 31).

Figura 31 - Atividades recreativas desenvolvidas no âmbito da Educação em Tempo Integral no Ensino Fundamental – 2025.



Fonte: Secretaria Municipal de Educação (SEMED), 2025.

Este processo de estruturação contínua assegura que o aumento da carga horária, detalhado nos indicadores estatísticos apresentados, seja acompanhado por investimentos em infraestrutura, garantindo a sustentabilidade da política educacional a longo prazo.

3.2.2 Educação Inclusiva e Atendimento Educacional Especializado

A política de Educação Inclusiva na rede municipal de São José do Divino-PI tem sido fortalecida por meio do crescimento das matrículas na Educação Especial e da oferta sistemática do Atendimento Educacional Especializado (AEE), contemplando estudantes da Educação Infantil e do Ensino Fundamental.

Atualmente, a rede atende um total de 131 alunos com deficiências, transtornos e outras necessidades educativas especiais em classes comuns.

Na etapa infantil, houve um crescimento no número de matrículas, saltando de 23 em 2024 para 27 alunos em 2025. Para este público, o município assegura o suporte por meio de profissionais qualificados e recursos de tecnologia assistiva, com 22 crianças recebendo atendimento direto pelo AEE.

Tabela 7 - Matrículas e Atendimento Educacional Especializado (AEE) na Educação Infantil – 2024 e 2025.

INDICADOR	QUANTIDADE	
	2024	2025
Matrículas de pessoas com deficiência na educação infantil	23	27
Alunos com atendimento educacional especializado na educação infantil (AEE) na rede pública municipal de ensino	20	22

Fonte: Secretaria Municipal de Educação (SEMED), 2025.

Figura 32 - Estudantes em atividade pedagógica na Sala de Atendimento Educacional Especializado (AEE) – 2025.



Fonte: Secretaria Municipal de Educação (SEMED), 2025.

A maior concentração do público-alvo da educação especial encontra-se no Ensino Fundamental, com 104 alunos matriculados. O suporte pedagógico nesta etapa é realizado no contraturno em 04 Salas de Recursos Multifuncionais (SRM), que operam como escolas-núcleo para atender tanto a zona urbana quanto a rural. No exercício de 2025, os indicadores para este segmento consolidaram-se conforme segue:

Tabela 8 - Indicadores de AEE no Ensino Fundamental (2025).

INDICADOR	QUANTIDADE
Matrículas de pessoas com deficiência e transtornos na Educação Fundamental	104
Alunos com atendimento educacional especializado (AEE) no Ensino Fundamental da Rede Pública Municipal de Ensino	60
Percentual de alunos com atendimento educacional especializado	57,7%
Número de salas de Atendimento Educacional Especializado no Ensino Fundamental	04

Fonte: Secretaria Municipal de Educação (SEMED), 2025.

Como avanço estratégico para a rede municipal, inaugurou-se o Centro Municipal de Atendimento Educacional Especializado (CAEE) na zona urbana. Esta unidade é destinada ao suporte pedagógico específico e ao fortalecimento das práticas inclusivas, focando no desenvolvimento individualizado de todos os 131 estudantes que necessitam de apoio diferenciado.

Figura 33 - Prédio do Centro Municipal de Atendimento Educacional Especializado (CAEE), inaugurado em 2025.



Fonte: Portal Oficial da Prefeitura de São José do Divino (2025). Disponível em: <<https://saojosedodivino.pi.gov.br/prefeitura-de-sao-jose-do-divino-inaugura-novo-espaco-do-centro-municipal-de-atendimento-educacional-especializado-caee/>> Acesso em 15 fev. 2026

A consolidação das estruturas e o fortalecimento das Salas de Recursos Multifuncionais ampliaram a oferta do atendimento educacional especializado na rede municipal. A articulação entre suporte pedagógico e infraestrutura tecnológica favorece a implementação das ações de inclusão escolar.

3.2.3 Avaliações e Monitoramento da Aprendizagem

A rede municipal de ensino estrutura suas ações pedagógicas com base em planejamento sistemático e monitoramento contínuo dos indicadores de aprendizagem, contemplando tanto a Educação Infantil quanto o Ensino Fundamental. Instrumentos diagnósticos e formativos são aplicados periodicamente, permitindo a identificação de avanços, dificuldades e a definição de estratégias pedagógicas específicas.

Esse processo de acompanhamento concentra-se, prioritariamente, nas áreas de Língua Portuguesa e Matemática, com foco no desenvolvimento da alfabetização e na consolidação das habilidades básicas.

3.2.3.1 Educação Infantil

Conforme demonstrado na Tabela 9, observa-se elevado índice de participação nas avaliações aplicadas aos alunos do Pré-I e Pré-II, com taxa média de 99%, garantindo confiabilidade na análise dos dados.

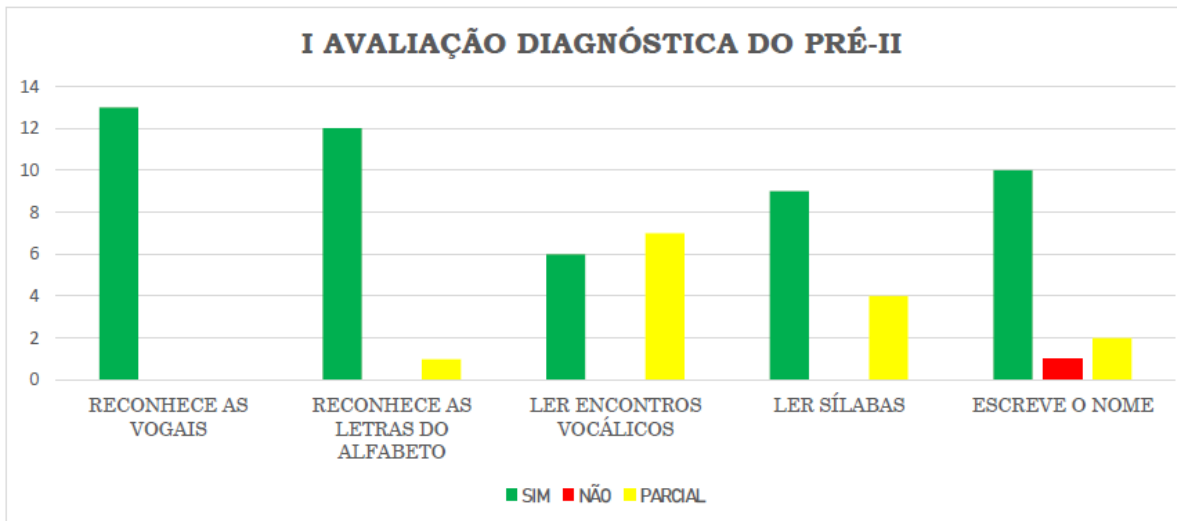
Tabela 9 - Avaliações Aplicadas e Índice de Participação dos Estudantes – 2025.

TIPO DE AVALIAÇÃO	ÁREA DO CONHECIMENTO	PERIODICIDADE	PÚBLICO-ALVO	QUANT. DE ALUNOS	ÍNDICE DE PARTICIPAÇÃO (%)
Níveis de Leitura Escrita	Língua Portuguesa/ Matemática	Bimestral	Alunos do Pré II	51	99%
Teste de Sondagem	Língua Portuguesa/ Matemática	Semestral	Alunos do Pré I	66	99%

Fonte: SEMED. Dados computados até dezembro/2025

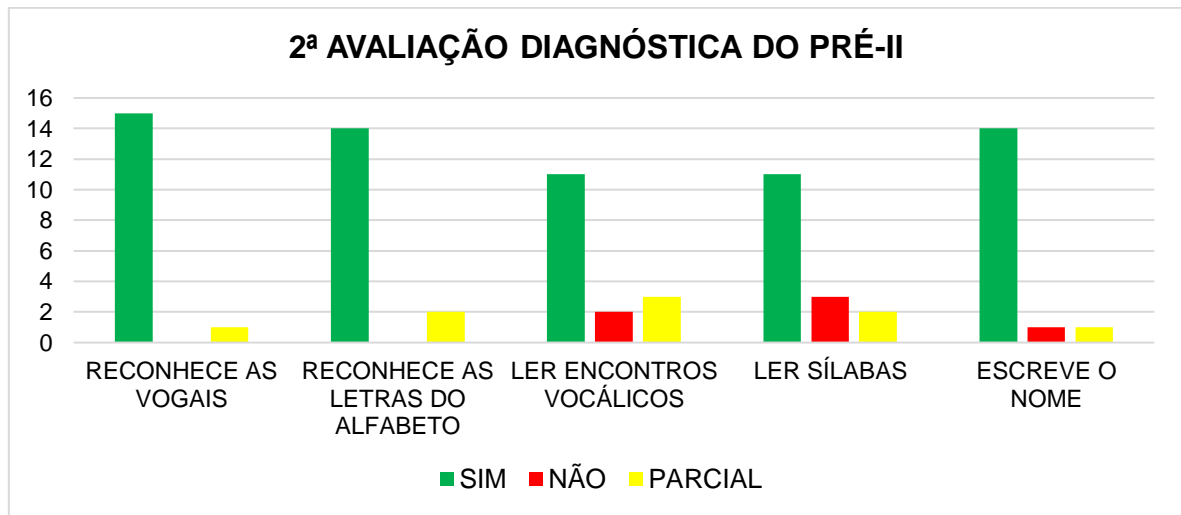
A seguir, apresentam-se os resultados das avaliações diagnósticas aplicadas ao longo do ano letivo aos alunos do Pré-II, possibilitando a análise evolutiva das habilidades de leitura e escrita.

Gráfico 6 - Níveis de Escrita Alfabética dos Alunos do Pré-II na Primeira Avaliação Diagnóstica-2025



Fonte: SEMED. Dados computados até dezembro/2025

Gráfico 7- Evolução dos Níveis de Escrita Alfabética dos Alunos do Pré-II na Segunda Avaliação-2025



Fonte: SEMED. Dados computados até dezembro/2025

Gráfico 8- Evolução dos Níveis de Escrita Alfabética dos Alunos do Pré-II na Terceira Avaliação-2025

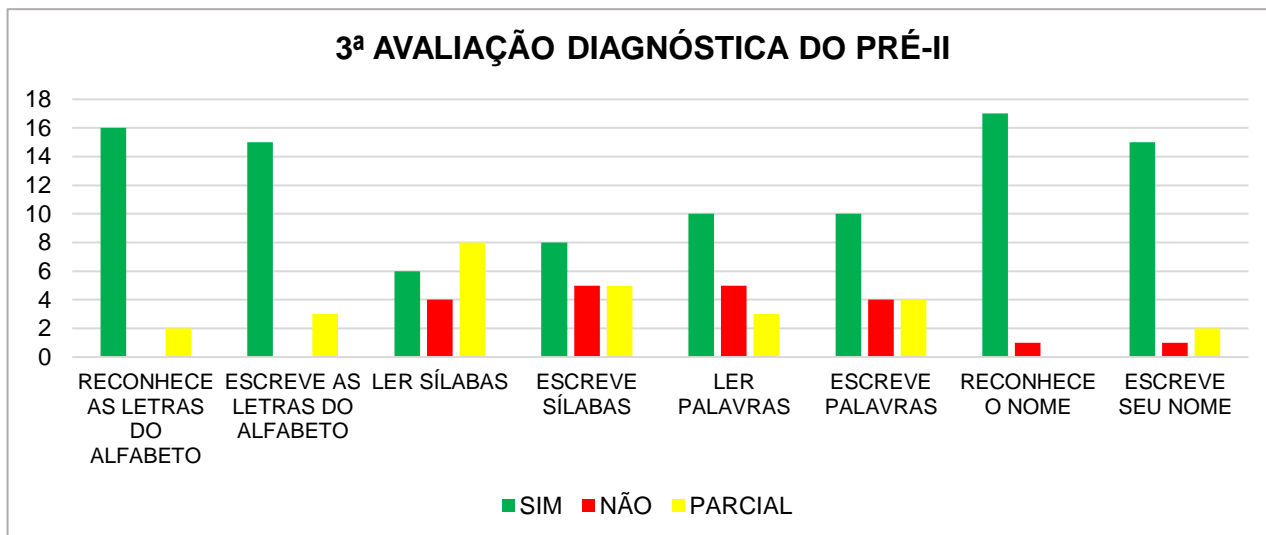
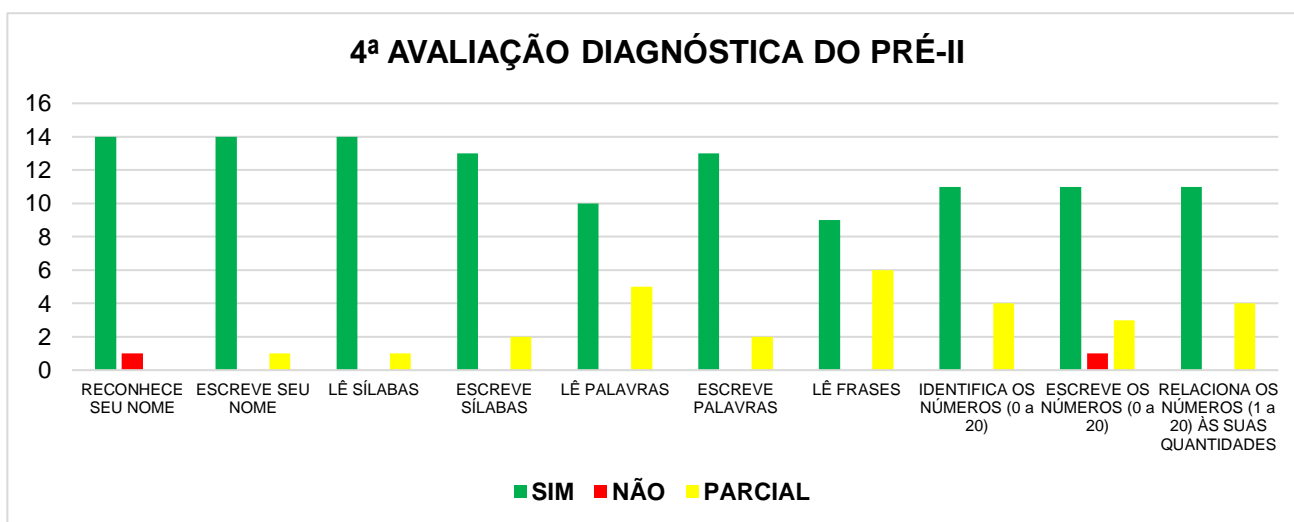


Gráfico 9- Matrículas na Educação Fundamental nos anos de 2023 e 2024



A análise comparativa dos resultados comprova progressão gradual nas competências avaliadas. Observa-se aumento no percentual de estudantes que escrevem o próprio nome de forma autônoma, avanço na leitura de palavras e frases simples e melhoria nas habilidades matemáticas básicas ao longo das etapas diagnósticas.

Os dados demonstram consolidação expressiva das aprendizagens ao final do período letivo.

Figura 34 - Estudantes realizando atividade de leitura durante avaliação diagnóstica na Educação Infantil – 2025.

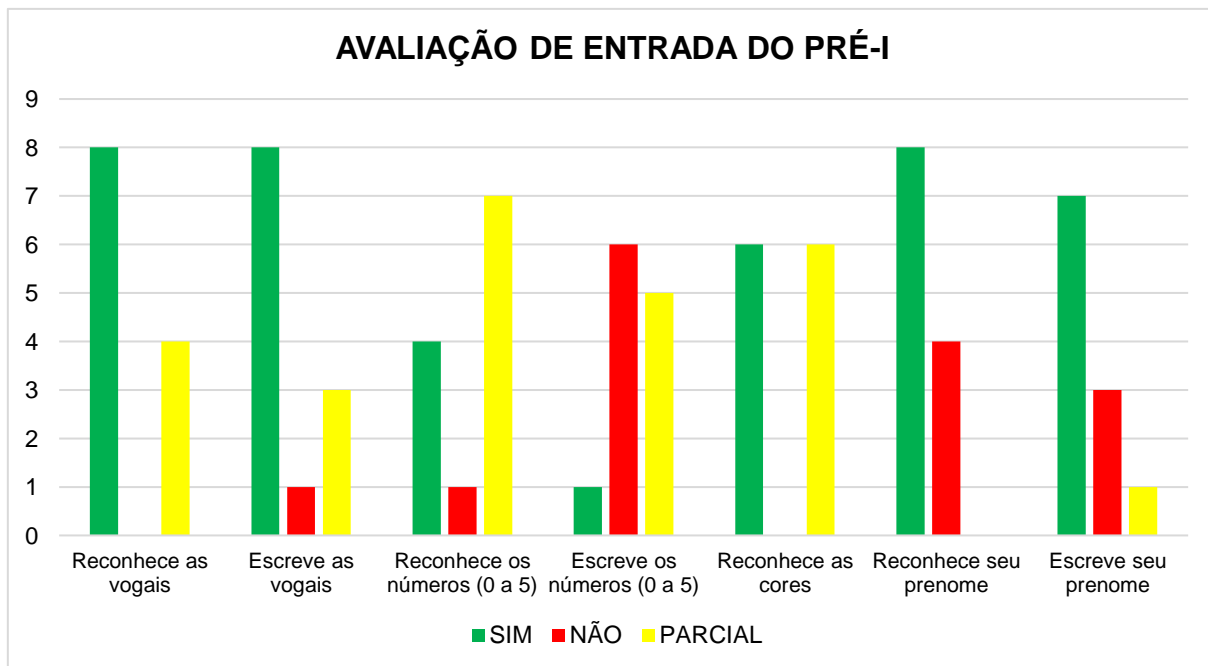


Fonte: Secretaria Municipal de Educação (SEMED), 2025.

Com o objetivo de identificar o nível inicial de aprendizagem das crianças do Pré-I e verificar os avanços alcançados ao longo do período letivo, foram realizadas avaliações diagnósticas de entrada e de saída.

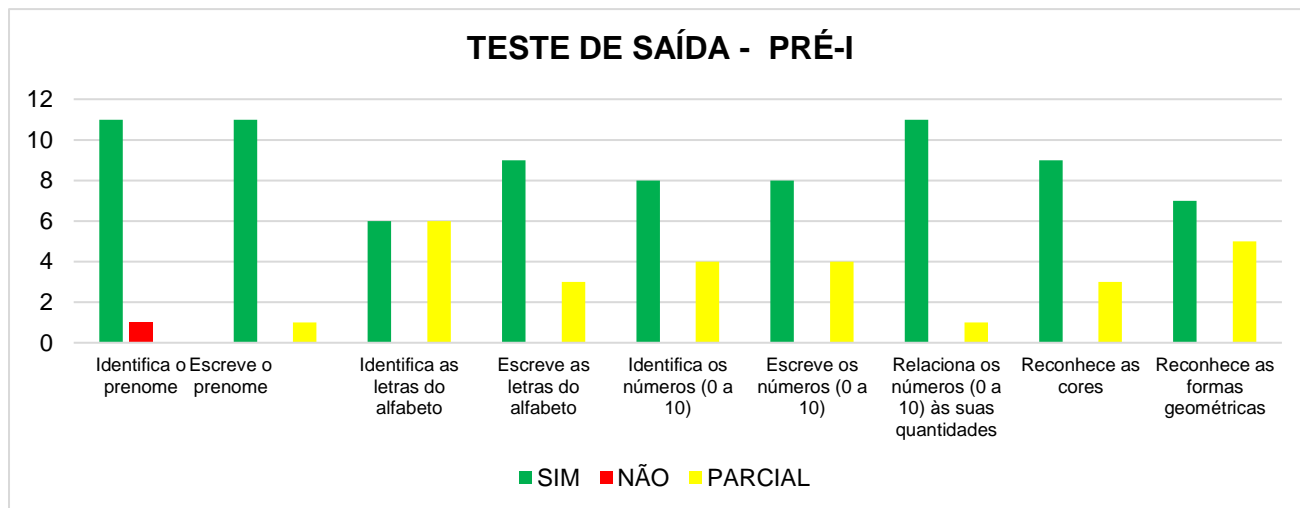
Os gráficos a seguir apresentam os resultados comparativos, permitindo a análise evolutiva das habilidades de leitura, escrita e raciocínio lógico-matemático desenvolvidas durante o ano.

Gráfico 10- Evolução dos Níveis de Escrita Alfabética dos Alunos do Pré-I na Avaliação de Entrada - 2025



Fonte: SEMED. Dados computados até dezembro/2025

Gráfico 11- Evolução dos Níveis de Escrita Alfabética dos Alunos do Pré-I na Avaliação de Saída -2025



Fonte: SEMED. Dados computados até dezembro/2025

A comparação entre os diagnósticos revela avanços notáveis: a escrita autônoma do prenome saltou de **63,6% para 91,7%**, enquanto o reconhecimento de numerais de 0 a 10 atingiu **66,7%** da turma. Estes indicadores, somados ao índice de **91,7%** na associação entre número e quantidade, atestam a eficácia das intervenções pedagógicas e ratificam o amadurecimento cognitivo dos alunos ao final do exercício.

3.2.3.2 Ensino Fundamental

Dando continuidade ao monitoramento sistemático da aprendizagem, a Secretaria Municipal de Educação (SEMED) mantém o compromisso com a alfabetização plena de todas as crianças até o final do 2º ano do Ensino Fundamental. Para atingir esse objetivo, consolidou-se um ciclo de alfabetização que se estende do Pré-II ao 2º ano, estabelecendo expectativas claras de aprendizagem em leitura e escrita.

No exercício de 2025, a evolução nos indicadores de alfabetização atesta a eficácia das estratégias adotadas, como o "Projeto Resgatando Saberes" e as parcerias com o Programa Piauiense de Alfabetização na Idade Certa (PPAIC) e o Compromisso Nacional Criança Alfabetizada (CNCA).

A análise comparativa entre os exercícios de 2024 e 2025 revela um salto qualitativo no desempenho dos estudantes ao final do ciclo de alfabetização (2º ano):

- **Evolução da Fluência:** O percentual de alunos classificados como leitores fluentes avançou de **40% em 2024 para 71% em 2025**.

- **Participação:** Os diagnósticos bimestrais e trimestrais (Simulados de Rede e RENALFA) mantiveram índices de participação entre **98%** e **100%**, garantindo fidedignidade aos dados coletados.

Além da alfabetização, a rede realiza avaliações recorrentes nas disciplinas básicas para formular estratégias didáticas específicas. Conforme detalhado na Tabela 10, o monitoramento abrange do 1º ao 9º ano, assegurando que o progresso cognitivo iniciado na Educação Infantil seja sustentado ao longo de toda a vida escolar.

Tabela 10 - Realização de Avaliação/Simulados da Rede – Ensino Fundamental (2025).

TIPO DE AVALIAÇÃO	ÁREA DO CONHECIMENTO	PERIODICIDADE	PÚBLICO-ALVO	QUANT. DE ALUNOS	ÍNDICE DE PARTICIPAÇÃO
Projeto Resgatando Saberes: Níveis de Leitura e Escrita	Língua Portuguesa e Matemática	Bimestral	1º ao 3º ano	204	100%
PPAIC	Língua Portuguesa e Matemática	Trimestral	1º e 2º ano	135	100%
Simulados de Rede	Língua Portuguesa e Matemática	Bimestral	2º, 5º e 9º ano	209	98%
RENALFA (CNCA)	Língua Portuguesa (leitura e escrita), fluência Matemática	Trimestral	1º ao 5º ano	366	100%
Recomposição das aprendizagens (escola das adolescências)	Língua Portuguesa (leitura e escrita) Matemática e Ciências da Natureza	Trimestral	6º ao 9º ano	310	98%

Fonte: SEMED. Dados computados até dezembro/2025

Os dados apresentados confirmam que o monitoramento constante e as intervenções pedagógicas localizadas têm assegurado a evolução contínua da aprendizagem em São José do Divino-PI. Essa robustez nos indicadores internos de alfabetização e desempenho escolar constitui a base necessária para que o município alcance resultados positivos nas avaliações em larga escala, conforme detalhado a seguir no tópico de resultados externos

3.2.4 Resultados das Avaliações Externas

A eficácia do sistema de monitoramento interno da Secretaria Municipal de Educação (SEMED) é ratificada pelo desempenho da rede nas avaliações em larga escala e pela conquista de importantes selos de qualidade. No exercício de 2025, São

José do Divino-PI consolidou sua posição de destaque no cenário educacional, superando metas nacionais e liderando rankings regionais.

3.2.4.1 Índice de Desenvolvimento da Educação Básica (IDEB)

O IDEB, calculado pelo INEP, funciona como o principal termômetro da qualidade do ensino no Brasil. Em agosto de 2024, foram divulgados os resultados referentes ao ano de 2023, nos quais o município alcançou a **nota 6,6** nos Anos Iniciais, segundo detalhado abaixo:

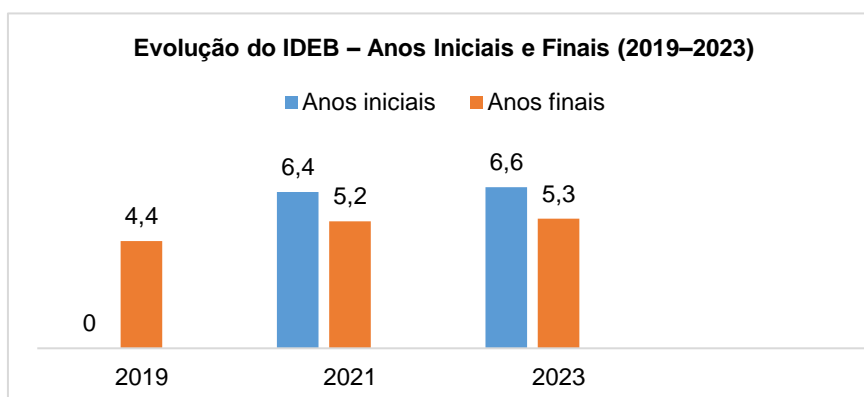
Tabela 11 - Evolução do IDEB das Escolas Públicas Municipais (2019-2023).

IDEB	SEGMENTO	META OBSERVADA		
		2019	2021	2023
Ensino Fundamental	Anos iniciais	-	6,4	6,6
	Anos finais	4,4	5,2	5,3

Fonte: SEMED/INEP (2025).

Conforme ilustrado no Gráfico 12, observa-se uma trajetória ascendente no desempenho dos estudantes. O destaque concentra-se nos Anos Iniciais, que atingiram a nota 6,6, superando a referência de 6,0 pontos estabelecida para sistemas educacionais de países desenvolvidos.

Gráfico 12 - Evolução do IDEB nos Anos Iniciais e Finais (2019-2023)



Fonte: SEMED. Dados consolidados do INEP.

Este resultado é emblemático, pois não apenas supera a meta nacional de 6,0 pontos — equivalente ao desempenho de países desenvolvidos —, mas também atesta a solidez do trabalho pedagógico que vem sendo realizado. Ressalta-se que os dados referentes ao IDEB 2025 ainda aguardam processamento e divulgação oficial pelo INEP.

3.2.4.2 Monitoramento da Fluência Leitora (PARC)

Antes de analisar os índices estaduais, é fundamental destacar que a base que sustenta o desempenho de São José do Divino-PI é o monitoramento constante da fluência leitora, realizado através da Parceria pela Alfabetização em Regime de Colaboração (PARC).

Figura 35 - Evolução dos Indicadores de Fluência Leitora na Rede Municipal (2023-2025).



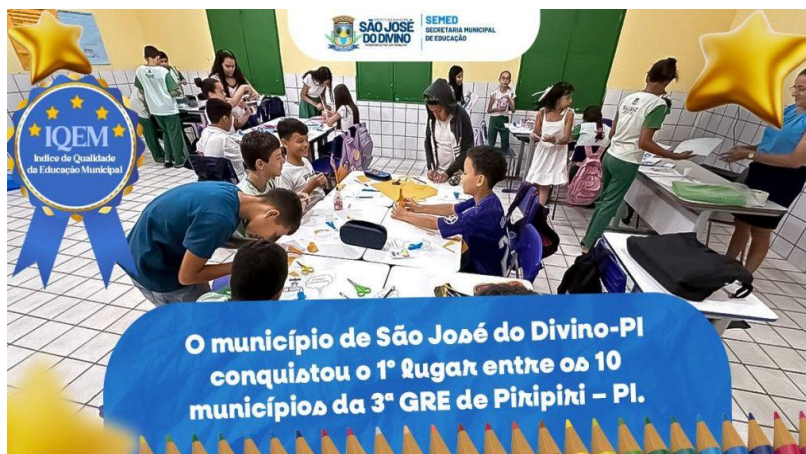
Fonte: Portal Oficial da Prefeitura de São José do Divino (2025). Disponível em: <https://saojosedodivino.pi.gov.br/educacao-municipal-de-sao-jose-do-divino-registra-avanco-significativo-na-fluencia-leitora-em-2025/> Acesso em 15 fev. 2026.

Conforme demonstrado nos dados de evolução da rede, observa-se um salto expressivo de **40% de alunos fluentes em 2024 para 71% em 2025**. Este avanço evidencia o impacto direto das intervenções pedagógicas e do acompanhamento individualizado nas turmas de 2º ano. Este crescimento técnico interno foi o precursor necessário para que o município atingisse o patamar de **92,65% das crianças alfabetizadas na idade certa**, consolidando o destaque de São José do Divino no cenário piauiense.

3.2.4.3 Destaque no Índice da Qualidade da Educação Municipal (IQEM)

A evolução técnica de São José do Divino é demonstrada pelo ranking do IQEM, indicador que sintetiza os resultados do SAEPI (Sistema de Avaliação Educacional do Piauí), com foco no desempenho do 2º, 5º e 9º anos.

Figura 36 - Destaque de São José do Divino no Ranking Estadual do IQEM e 1º lugar na 3ª GRE de Piripiri.



Fonte: Prefeitura Municipal de São José do Divino, 2025. Disponível em: <https://saojosedodivino.pi.gov.br/sao-jose-do-divino-e-destaque-estadual-em-ranking-da-educacao-e-conquista-1o-lugar-na-3a-gre-de-piripiri/> > Acesso em 16 fev. 2026

Figura 37 - Ranking de Alfabetização na Idade Certa no Território dos Cocais.

Território Cocais		
POSIÇÃO	MUNICÍPIO	PERCENTUAL
1	São José do Divino	92,65
2	São João do Arraial	87,80
3	Piracuruca	82,48
4	Domingos Mourão	82,22
5	Joaquim Pires	81,27
6	Lagoa de São Francisco	76,74
7	Esperantina	73,13
8	Campo Largo do Piauí	64,31
9	Barras	60,13
10	Madeiro	55,88
11	Luzilândia	54,90
12	Piripiri	54,59
13	Matias Olímpio	52,06
14	Batalha	46,97
15	Nossa Senhora dos Remédios	45,57
16	Joca Marques	43,83
17	São João da Fronteira	43,37
18	Brasileira	42,58
19	Pedro II	41,98
20	Morro do Chapéu do Piauí	40,04
21	Porto	36,04
22	Milton Brandão	33,33

Fonte: MEC/Indicador Criança Alfabetizada (ICA). Adaptado de pi.gov.br (2025). Disponível em: <https://www.pi.gov.br/sao-jose-do-divino-lidera-alfabetizacao-de-criancas-no-territorio-dos-cocais-confira-o-ranking/> > Acesso em 16 fev. 2026.

O excelente desempenho no IQEM é corroborado pelos dados do Ministério da Educação (MEC), que posicionam São José do Divino na **liderança absoluta do**

Território dos Cocais. Com um índice de **92,65%** de crianças alfabetizadas na idade certa, o município supera todos os outros 21 municípios da região, conforme ilustrado na **Figura 37**.

3.2.4.4 Olimpíada Brasileira de Matemática das Escolas Públicas (OBMEP e OBMEP Mirim)

O desempenho de São José do Divino-PI na área de exatas reflete o estímulo ao raciocínio lógico e o acompanhamento pedagógico realizado no ensino de base. Na **OBMEP (Ensino Fundamental)**, os indicadores de aprendizagem foram materializados pela conquista de **01 medalha de Prata e 04 medalhas de Bronze em nível estadual**, além de **01 medalha de Bronze em nível nacional**.

No segmento da **OBMEP Mirim (2º ao 5º ano)**, o município registrou o total de **60 medalhas (Ouro, Prata e Bronze)** entre os níveis 1 e 2.

Figura 38 - Estudantes medalhistas da OBMEP Mirim – 2025.



Fonte: Secretaria Municipal de Educação (SEMED), 2025.

Figura 39 - Estudante da rede municipal medalhista nacional na OBMEP durante cerimônia estadual de premiação – 2025.



Fonte: Secretaria Municipal de Educação (SEMED), 2025.

Esses resultados indicam a evolução das metodologias em sala de aula e o suporte contínuo aos docentes, possibilitando que os estudantes acessem novas oportunidades educacionais, como a participação em programas de iniciação científica, fundamentais para a continuidade do percurso escolar.

3.2.4.5 Certificações de Mérito e Excelência na Gestão Educacional

Além dos indicadores de aprendizagem, São José do Divino-PI obteve reconhecimentos institucionais que atestam a eficiência da gestão pública e o cumprimento de condicionalidades técnicas e pedagógicas:

- **Selo Nacional Compromisso com a Alfabetização (Selo Ouro):** No exercício de 2025, o município foi honrado com a categoria Ouro, a graduação máxima desta premiação concedida pelo Governo Federal. Este selo reconhece estados e municípios que implementaram de forma institucionalizada e sistematizada políticas públicas eficazes para a alfabetização de crianças, validando os esforços da Secretaria Municipal de Educação em todo o território.

Figura 40 - Município de São José do Divino-PI contemplado com o Selo Ouro do Compromisso Nacional Criança Alfabetizada – 2025.



Fonte: Portal Oficial da Prefeitura de São José do Divino (2025). Disponível em: <https://saojosedodivino.pi.gov.br/sao-jose-do-divino-conquista-selo-ouro-pelo-segundo-ano-consecutivo-no-compromisso-nacional-crianca-alfabetizada/> Acesso em 16 fev. 2026.

- **Prêmio VAAR (UNDIME-PI):** O município foi contemplado em 2025 pela União dos Dirigentes Municipais de Educação do Estado do Piauí (UNDIME-PI). Esta premiação é um reconhecimento direto aos municípios que cumprem rigorosamente

as condicionalidades do Valor Aluno Ano Resultado (VAAR), demonstrando que a gestão municipal promove políticas educacionais alinhadas aos critérios de melhoria de resultados e equidade exigidos pelo novo FUNDEB.

- **Prêmio Alfa-10:** Na 4ª edição desta honraria estadual, o município de São José do Divino-PI reafirmou sua excelência pedagógica com a premiação de duas unidades escolares que se tornaram referência em alfabetização no Piauí. O prêmio valoriza a gestão focada na aprendizagem e o alcance de indicadores superiores de leitura, escrita e letramento matemático. As unidades premiadas foram:

- ✓ **U. E. José Machado de Cerqueira:** Alcançou a expressiva média 9,8, conquistando o primeiro lugar na jurisdição da 3ª GRE.
- ✓ **U. E. Francisco das Chagas Sousa:** Obteve a média 8,6, consolidando o avanço nos indicadores de desempenho escolar.

Figura 41 - Card de reconhecimento das escolas premiadas com o Prêmio Alfa-10



Fonte: Portal Oficial da Prefeitura de São José do Divino (2025). Disponível em: <https://saojosedodivino.pi.gov.br/educacao-de-excelencia-escolas-de-sao-jose-do-divino-sao-destaques-no-premio-alfa-10/> Acesso em 16 fev. 2026.

Figura 42 - Solenidade de Entrega do Prêmio Alfa-10 em Teresina-PI (Edição 2024/2025).



Fonte: Portal Oficial da Prefeitura de São José do Divino (2025). Disponível em: <https://saojosedodivino.pi.gov.br/escolas-de-sao-jose-do-divino-sao-premiadas-em-cerimonia-estadual-do-programa-alfa-10/> Acesso em 16 fev. 2026

O bom desempenho da educação de São José do Divino foi celebrado em cerimônia estadual no dia 23 de abril de 2025, com a entrega do Prêmio Alfa-10. Na ocasião, as equipes gestoras e docentes das escolas premiadas receberam o reconhecimento público pelo alcance de médias históricas (9,8 e 8,6), posicionando o município entre os destaques do estado do Piauí em alfabetização na idade certa (Figura 37).

A sucessão de conquistas em 2025 — desde a liderança no Território dos Cocais até as premiações de mérito estadual e selos nacionais — atesta a consistência de São José do Divino-PI como referência na educação pública. Esses resultados externos são o reflexo direto de uma gestão que não apenas monitora índices, mas investe na base de todo o processo educativo: o capital humano.

3.2.5 Formação Continuada dos Profissionais

Ao longo do exercício, foram promovidas ações de formação continuada destinadas aos professores, gestores escolares e à equipe técnica da Secretaria Municipal de Educação, com foco no aprimoramento das práticas pedagógicas e no fortalecimento do processo de ensino-aprendizagem.

As formações contemplaram temáticas alinhadas às diretrizes curriculares vigentes, avaliação da aprendizagem, recomposição das aprendizagens, educação inclusiva e gestão educacional, contribuindo para a qualificação profissional e para a melhoria dos indicadores educacionais da rede municipal.

Ressalta-se que o investimento em capacitações e treinamentos constitui estratégia essencial para o alcance de resultados positivos nas avaliações internas e externas.

Tabela 12 - Indicadores de Formação Continuada para Docentes da Educação Infantil (2025).

ETAPA DA EDUCAÇÃO BÁSICA	QUANT. ENCONTROS	CARGA HORÁRIA (H)	Nº PROF. BENEFICIADOS
Educação Infantil Creche Pré I e II	08	64H	18
Ensino Fundamental (Ciclo de Alfabetização)	08	64H	13

Fonte: SEMED. Dados computados até dezembro/2025

Os indicadores apresentados demonstram o compromisso com a qualificação técnica de 31 profissionais da rede, totalizando 128 horas de formação específica em 2025. Este investimento em capital humano é a base para o fortalecimento das práticas pedagógicas tanto na Educação Infantil quanto no Ciclo de Alfabetização, garantindo o alinhamento às diretrizes do Plano Municipal de Educação.

Figura 43 - Professores da Educação Infantil participando de formação continuada promovida pela Secretaria Municipal de Educação.



Fonte: Secretaria Municipal de Educação (SEMED), 2025.

Figura 44 - Formação Continuada de Professores – PPAIC (2025).



Fonte: Secretaria Municipal de Educação (SEMED), 2025.

3.2.5.1 Fomento à Educação Inclusiva e Gestão Especializada

Dando continuidade ao cronograma de qualificação, a Secretaria Municipal de Educação (SEMED) promoveu ações específicas voltadas à Educação Inclusiva. O foco das atividades concentrou-se no aprimoramento da Gestão Escolar Inclusiva,

abordando o planejamento pedagógico e o uso da Análise do Comportamento Aplicada (ABA) no ambiente escolar.

Estes encontros técnicos foram direcionados a gestores e profissionais de apoio, visando transformar as práticas de acolhimento e manejo de alunos com necessidades específicas.

Figura 45 - Profissionais da Educação durante formação em Gestão Escolar Inclusiva e Análise do Comportamento Aplicada (ABA) – 2025.



Fonte: Secretaria Municipal de Educação (SEMED), 2025.

No contexto das políticas de conscientização, o município realizou o Encontro de Formação e Acolhimento para Mães, Cuidadores e Educadores durante a programação do "Abril Azul".

Figura 46 - Formação continuada voltada ao fortalecimento das práticas de inclusão na rede municipal de ensino – 2025.



Fonte: Portal Oficial da Prefeitura de São José do Divino (2025). Disponível em: <https://saojosedodivino.pi.gov.br/sao-jose-do-divino-realiza-encontro-de-formacao-e-acolhimento-para-maes-cuidadores-e-educadores-dentro-da-programacao-do-abril-azul/> Acesso em 16 fev. 2026.

Organizado em parceria com assessoria técnica especializada, o evento proporcionou:

- **Apoio à Comunidade Escolar:** Integração direta entre família e escola para discutir o Transtorno do Espectro Autista (TEA).
- **Qualificação para Profissionais de Apoio:** Orientações práticas para cuidadores e auxiliares sobre o suporte diário aos alunos laudados.
- **Fortalecimento da Rede de Proteção:** Momento de acolhimento emocional e técnico para as famílias assistidas pela rede pública.

As iniciativas implementadas reforçam o compromisso institucional com a efetivação das políticas de inclusão, promovendo formação qualificada, fortalecimento da rede de apoio e aprimoramento das práticas pedagógicas voltadas ao atendimento dos estudantes com necessidades específicas.

Nesse contexto, a consolidação das ações formativas encontra continuidade na execução de programas e projetos educacionais estruturantes, voltados ao fortalecimento da aprendizagem e ao desenvolvimento integral dos alunos da rede municipal.

3.2.6 Programas e Projetos Educacionais Desenvolvidos

Durante o exercício de 2025, o Município executou programas e projetos educacionais em parceria com os entes federativos, bem como iniciativas próprias da Rede Municipal de Ensino, com o objetivo de fortalecer o processo de ensino-aprendizagem, assegurar a permanência dos estudantes e melhorar os indicadores educacionais.

As ações contemplaram acompanhamento pedagógico, apoio à alfabetização, incentivo à leitura, desenvolvimento de projetos interdisciplinares e atividades complementares, ampliando a oferta de estratégias voltadas à educação integral na rede municipal.

Em relação à Educação Infantil, foram desenvolvidas iniciativas voltadas ao desenvolvimento linguístico, cognitivo e social das crianças de 02 a 05 anos, promovendo a aprendizagem e a participação da família no processo educativo, com vistas à consolidação de uma base sólida para as etapas seguintes da escolarização.

Os programas e projetos executados, seus respectivos objetivos e o público beneficiado encontram-se discriminados na Tabela a seguir.

Tabela 13 - Programas e Projetos Educacionais Desenvolvidos no Exercício de 2025.

PROGRAMA E/OU PROJETOS	OBJETIVO	ALUNOS BENEFICIADOS
Observar para avaliar.	Compreender se o que foi proposto teve significado diante do que se esperava, ou se é necessário repensar alguns pontos.	Alunos do Pré I e II.
Programa de Alfabetização na Idade Certa - PPAIC	Assegurar as condições necessárias para que todos os alunos piauienses cheguem ao final do 2º ano do Ensino Fundamental, com o domínio das competências de leitura, escrita e letramento matemático e, consequentemente, com habilidades para avançar nos estudos de forma autônoma, ou seja, sendo alfabetizado na idade certa.	Alunos da Educação Infantil e Ciclo de Alfabetização

Fonte: SEMED. Dados computados até dezembro/2025

Conforme demonstrado na tabela acima, os programas e projetos desenvolvidos no exercício de 2025 contemplaram diferentes etapas da educação básica, com foco na melhoria da aprendizagem e no fortalecimento das práticas pedagógicas da rede municipal de ensino.

Figura 47 - Atividade de leitura e reconhecimento de palavras na Educação Infantil.



Fonte: Secretaria Municipal de Educação (SEMED), 2025.

No âmbito do Programa Piauiense de Alfabetização na Idade Certa (PPAIC), a Secretaria Municipal de Educação de São José do Divino realizou a sondagem diagnóstica com os alunos de 4 e 5 anos. Esta avaliação é um instrumento

fundamental para monitorar a progressão do desenvolvimento em eixos essenciais para a alfabetização futura. A aplicação da sondagem em Junho de 2025 alcançou um total de 115 crianças da rede municipal, distribuídas da seguinte forma:

- 64 crianças de 4 anos (2ª Aplicação).
- 51 crianças de 5 anos (3ª Aplicação).

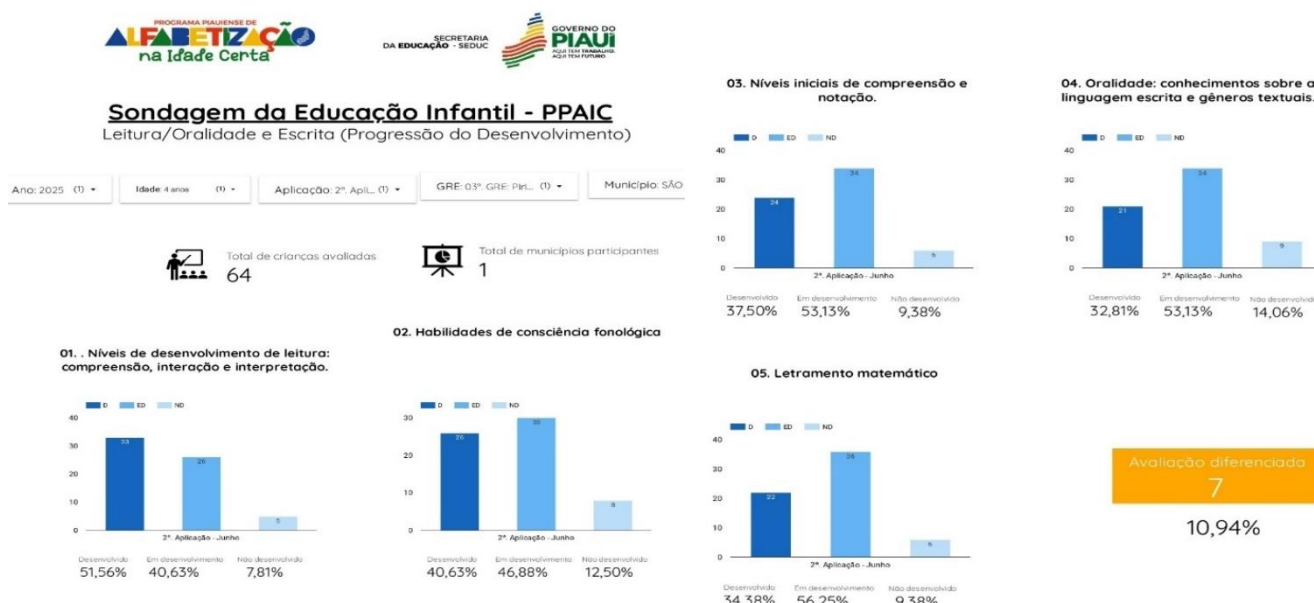
Conforme os dados obtidos, o município apresentou os resultados que seguem. A Tabela 14 sintetiza o crescimento dos índices de desenvolvimento, enquanto as Figuras 48 e 49 detalham o desempenho por faixa etária:

Tabela 14 - Comparativo de Desempenho – Alunos de 4 e 5 anos.

EIXO DE AVALIAÇÃO	% DESENVOLVIDO (4 ANOS)	% DESENVOLVIDO (5 ANOS)	EVOLUÇÃO
Escrita e Notação	37,50%	76,47%	+38,9%
Letramento Matemático	34,38%	72,55%	+38,1%
Consciência Fonológica	40,63%	64,71%	+24,0%
Leitura e Compreensão	51,56%	58,82%	+7,2%
Oralidade e Gêneros	32,81%	41,18%	+8,3%

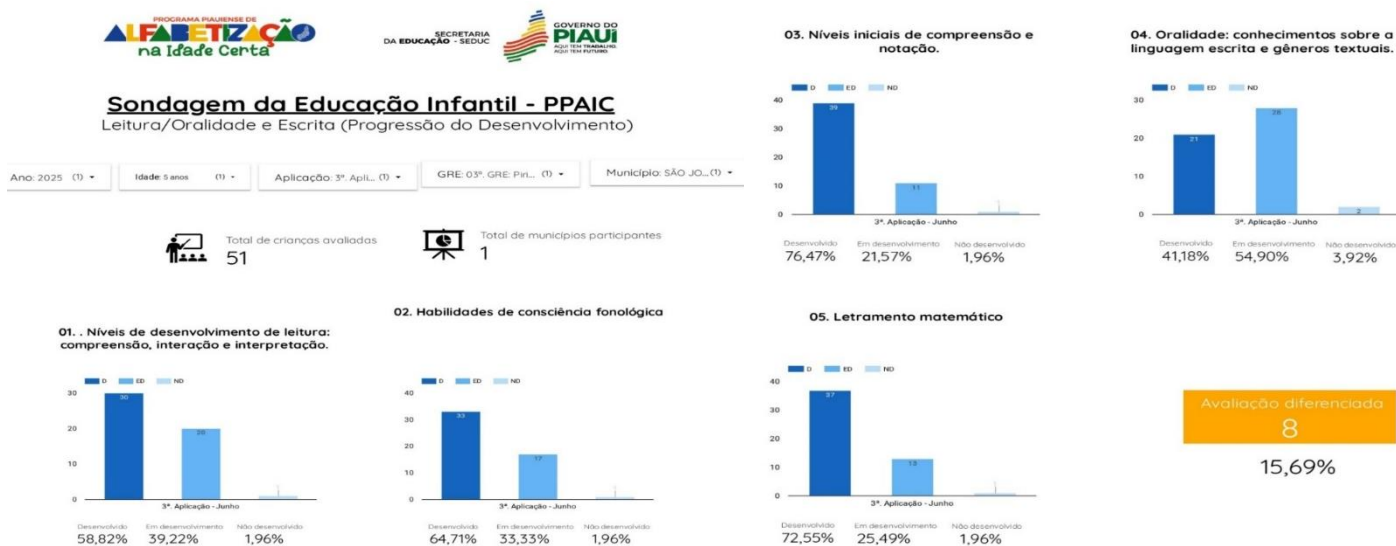
Fonte: SEMED de São José do Divino-PI, baseada nos dados da Sondagem PPAIC/Governo do Estado do Piauí (2025).

Figura 48 - Resultados da 2ª Aplicação da Sondagem PPAIC – Alunos de 4 anos (Junho/2025).



Fonte: PPAIC/SEDUC-PI (2025).

Figura 49 - Resultados da 3ª Aplicação da Sondagem PPAIC – Alunos de 5 anos (Junho/2025).



Fonte: PPAIC/SEDUC-PI (2025).

A análise conjunta dos dados consolidados na Tabela 14 e das evidências das Figuras 48 e 49 permite concluir que o Município apresenta evolução satisfatória no desenvolvimento infantil. O expressivo desempenho em Escrita (76,47%) e Matemática (72,55%) aos 5 anos reflete a eficácia do plano de ação pedagógico municipal.

Diante dos resultados apresentados, a gestão da SEMED define as seguintes providências:

- **Priorização Pedagógica:** Intensificação de oficinas de linguagem oral para elevar os índices do eixo de Oralidade, que registrou a maior demanda de transição pedagógica (54,90% em desenvolvimento).
- **Atenção à Educação Especial:** Manutenção do suporte especializado para o grupo de 15,69% dos alunos com avaliação diferenciada, garantindo o cumprimento das metas de inclusão.
- **Monitoramento de Eficácia:** Utilização desses indicadores como linha de base para o planejamento do 1º Ano do Ensino Fundamental em 2026, visando garantir a alfabetização plena na idade certa.

Além das estratégias pedagógicas, a consolidação dos resultados educacionais depende também da garantia de condições adequadas de acesso e permanência. Nesse contexto, o transporte e a alimentação escolar constituem instrumentos essenciais para o sucesso dos estudantes.

3.2.7 Transporte e Alimentação Escolar

A gestão municipal manteve a plena operacionalidade das políticas de assistência ao estudante, com foco na garantia do acesso, permanência e segurança nutricional, assegurando condições adequadas ao desenvolvimento educacional.

Em conformidade com as diretrizes do Programa Nacional de Apoio ao Transporte do Escolar (PNATE) e demais normativas vigentes, foi disponibilizado transporte escolar aos alunos das zonas urbana e rural. No ano de 2025, a rede municipal contou com frota mista — composta por veículos próprios e locados — viabilizando o deslocamento de 263 estudantes da Educação Infantil e do Ensino Fundamental. O serviço foi executado com regularidade, observando critérios de segurança e pontualidade no cumprimento do calendário letivo.

No que se refere à alimentação escolar, a rede municipal reconhece a importância da oferta de alimentação saudável como fator determinante para o desenvolvimento biopsicossocial dos educandos, considerando seus reflexos no desempenho acadêmico, na permanência na escola e na redução da evasão.

Durante o referido exercício, foi assegurada a distribuição regular de merenda escolar de qualidade, em estrita observância às diretrizes do Programa Nacional de Alimentação Escolar (PNAE), garantindo padrões adequados de segurança alimentar e nutricional.

Figura 50 - Preparação da merenda escolar em unidade da rede municipal, seguindo padrões de qualidade e segurança alimentar – 2025.



Fonte: Secretaria Municipal de Educação (SEMED), 2025.

Como instrumento de controle e garantia da qualidade, o município realiza periodicamente Testes de Aceitabilidade, utilizando metodologias científicas de

análise sensorial para aferir o índice de aprovação dos cardápios junto aos estudantes.

Paralelamente, a Secretaria Municipal de Educação promove a qualificação contínua das merendeiras, com capacitações voltadas às boas práticas de manipulação de alimentos, higiene e técnicas adequadas de preparo, assegurando que todas as unidades escolares atendam às normas sanitárias vigentes.

Figura 51 - Merendeiras da rede municipal participando de capacitação sobre boas práticas de manipulação e preparo de alimentos – 2025.



Fonte: Secretaria Municipal de Educação (SEMED), 2025.

No exercício de 2025, o programa de alimentação escolar beneficiou 943 alunos, com uma logística de distribuição adaptada às especificidades de cada modalidade de ensino, conforme detalhado na tabela abaixo:

Tabela 15 - Indicadores de Oferta de Alimentação Escolar (Exercício 2025).

SEGMENTO DE ENSINO	QUANTIDADE DE REFEIÇÕES OFERTADAS	REFEIÇÕES DIÁRIAS	ALUNOS BENEFICIADOS
Ensino Infantil - Creche	61.600	02	154
Ensino Infantil – Pré-escola	23.000	01	115
Ensino Fundamental	72.800	01	364
Ensino Integral	161.200	03 ¹	310
TOTAL	318.600	-	943

Fonte: SEMED, 2025.

⁽¹⁾ Alunos em tempo integral recebem 03 refeições de segunda a quinta-feira e 01 refeição às sextas-feiras.

É imperioso destacar o esforço logístico para a manutenção do Ensino em Tempo Integral, que concentra o maior volume de oferta (161.200 refeições), garantindo a sustentabilidade nutricional necessária para a jornada ampliada. Da mesma forma, o atendimento diferenciado na educação infantil (creche) assegura o aporte nutricional indispensável para a primeira infância.

3.2.8 Investimentos em Infraestrutura e Equipamentos

No exercício de 2025, a gestão municipal intensificou os investimentos na rede física e no suporte logístico da educação. O foco das intervenções foi garantir a acessibilidade, a expansão do tempo integral e a melhoria das condições de trabalho dos profissionais e de permanência dos alunos.

3.2.8.1 Obras de Construção, Reforma e Ampliação

O município executou projetos estruturantes que modernizaram o parque escolar, conforme detalhado abaixo:

- **Inauguração da U. E. Maria Machado de Cerqueira:** Reestruturação completa com 07 salas de aula (capacidade para 180 alunos), pátio acessível e área de recreação, operando integralmente do 6º ao 9º ano. **Investimento:** R\$ 1.753.425,00 (**Fonte:** FNDE).

Figura 52 - Nova sede da Escola Municipal Maria Machado de Sequeira, construída e inaugurada no exercício de 2025.



Fonte: Portal Oficial da Prefeitura de São José do Divino (2025). Disponível em: <https://saojosedodivino.pi.gov.br/sao-jose-do-divino-celebra-grandes-conquistas-na-area-da-educacao-durante-a-semana-de-aniversario-da-cidade/> Acesso em 17 fev.2026

- **Sede da SEMED e Centro de Formação de Professores:** Inauguração de espaço moderno destinado ao suporte administrativo e capacitação continuada dos docentes. **Investimento:** R\$ 702.365,89 (**Fonte:** Operação de Crédito).

Figura 53 - Sede da Secretaria Municipal de Educação e Centro de Formação de Professores após conclusão da obra e inauguração.



Fonte: Portal Oficial da Prefeitura de São José do Divino (2025). Disponível em: <https://saojosedodivino.pi.gov.br/sao-jose-do-divino-celebra-grandes-conquistas-na-area-da-educacao-durante-a-semana-de-aniversario-da-cidade/> Acesso em 17 fev.2026.

- **Ampliação da U. E. Francisco das Chagas Sousa:** Expansão de 04 para 06 salas de aula, incluindo a criação de uma **Sala de Recursos Multifuncionais** para atendimento PCD. **Investimento:** R\$ 134.100,70 (**Fonte:** Próprio/FUNDEB).


Figura 54 - Sala de Recursos Multifuncionais construída na ampliação da U. E. Francisco das Chagas Sousa.



Fonte: Portal Oficial da Prefeitura de São José do Divino (2025). Disponível em: <https://saojosedodivino.pi.gov.br/unidade-escolar-francisco-das-chagas-sousa-ganha-novas-salas-e-espaco-multifuncional/> Acesso em 17 fev.2026.

- **Novo Espaço do CAEE:** Inauguração da nova sede do Centro Municipal de Atendimento Educacional Especializado, garantindo ambiente acessível e recursos para inclusão. **Investimento:** R\$ 9.523,70 (**Fonte:** Próprio/QSE).

Figura 55 - Nova sede do Centro Municipal de Atendimento Educacional Especializado (CAEE), inaugurada no exercício de 2025.



Fonte: Portal Oficial da Prefeitura de São José do Divino (2025). Disponível em: <https://saojosedodivino.pi.gov.br/unidade-escolar-francisco-das-chagas-sousa-ganha-novas-salas-e-espaco-multifuncional/> Acesso em 17 fev.2026.

3.2.8.2 Aquisição de Mobiliário e Equipamentos Tecnológicos

Para dotar as novas estruturas de funcionalidade, foram adquiridos itens de conforto e tecnologia, descritos na tabela abaixo:

Tabela 16 - Detalhamento de Equipamentos e Mobiliário (2025).

PRODUTO	VALOR (R\$)	FONTE DE RECURSO
Ares Condicionados (Escolas, SEMED e Centro)	117.769,97	FUNDEB / Tempo Integral / QSE
Poltronas Longarinas (Auditório Centro de Formação)	58.500,00	Recurso Próprio
Móveis Planejados (SEMED e Centro de Formação)	49.400,00	Recurso Próprio
Lousas Digitais Interativas	8.310,00	Tempo Integral
Informática (Notebooks, Impressoras e Estabilizadores)	34.468,40	QSE / FUNDEB / Tempo Integral
Eletrodomésticos e Som (Caixas e Microfones)	11.232,70	QSE / Recurso Próprio
TOTAL	279.681,07	-


Fonte: SEMED, 2025

Figura 56 - Recebimento de novos equipamentos tecnológicos, mobiliário administrativo e sistemas de climatização para a rede municipal.



Fonte: Portal Oficial da Prefeitura de São José do Divino (2025). Disponível em: <<https://saojosedodivino.pi.gov.br/mais-investimento-na-educacao-secretaria-municipal-de-educacao-muda-para-novo-predio-em-sao-jose-do-divino/>> Acesso em 17 fev.2026.

Figura 57 - Auditório do Centro de Formação de Professores, equipado com novas poltronas longarinas e climatização.



Fonte: Secretaria Municipal de Educação (SEMED), 2025.

Figura 58 - Detalhamento dos novos móveis planejados instalados na sede da SEMED e no Centro de Formação.



Fonte: Secretaria Municipal de Educação (SEMED), 2025.

3.2.8.3 Suporte ao Estudante e Logística Escolar

A gestão assegurou a entrega de insumos essenciais para a equidade e o transporte escolar:

- **Kits Escolares:** Distribuição de mais de 900 kits para Educação Infantil e Ensino Fundamental. **Investimento:** R\$ 36.000,00. (**Fonte:** Próprio/QSE/FUNDEB).

Figura 59 - Investimento em material escolar para estudantes da rede municipal – 2025.



Fonte: Portal Oficial da Prefeitura de São José do Divino (2025). Disponível em:

<<https://saojosedodivino.pi.gov.br/educacao-entrega-mais-de-900-kits-escolares-a-alunos-da-rede-municipal-no-inicio-do-segundo-semester/>> Acesso em 18 fev. 2026.

- **Fardamento Escolar:** Garantia de identidade e segurança para os alunos da rede. **Investimento:** R\$ 34.680,75. (Fonte: Próprio); **Investimento:**R\$29.262,00. (Fonte: Tempo Integral).

Figura 60 - Entrega de fardamento escolar aos estudantes da rede municipal – 2025.



Fonte: Secretaria Municipal de Educação (SEMED), 2025.

- **Brinquedos Pedagógicos:** Foco na primeira infância (Creches) para estímulo motor. **Investimento:** R\$ 4.051,45. (Fonte: Próprio/QSE)

Figura 61 - Aquisição de brinquedos pedagógicos para estímulo ao desenvolvimento motor na Educação Infantil – 2025.



Fonte: Secretaria Municipal de Educação (SEMED), 2025.

- **Renovação da Frota:** Entrega de uma Nova Van para transporte de alunos e deslocamento docente para formações. **Investimento:** R\$ 290.000,00 (**Fonte:** FUNDEB).

Figura 62 - Entrega de nova van para o transporte escolar da rede municipal – 2025.



Fonte: Secretaria Municipal de Educação (SEMED), 2025.

Disponível em: <<https://saojosedodivino.pi.gov.br/municipio-de-sao-jose-do-divino-realiza-entregas-e-autoriza-investimentos-em-infraestrutura-e-esportes/>> Acesso em 18 fev. 2026.

3.2.8.4 Formação Continuada e Semanas Pedagógicas

A valorização do capital humano foi trabalhada através de momentos de integração e capacitação técnica:

- **Semana Pedagógica 2025.1:** A jornada pedagógica do primeiro semestre de 2025 priorizou a Educação Inclusiva, com a palestra 'O Desafio de Ser Professor na Era da Inclusão'. A ação buscou capacitar o corpo docente em estratégias de desenvolvimento socioemocional e práticas pedagógicas adaptadas, visando o acolhimento das individualidades e a melhoria dos índices de aprendizagem de alunos com deficiência.

Figura 63 - Abertura da Semana Pedagógica 2025.1 com participação dos profissionais da rede municipal.



Fonte: Secretaria Municipal de Educação (SEMED), 2025.

- **Semana Pedagógica 2025.2:** A abertura do segundo semestre letivo de 2025 contou com programação voltada ao acolhimento e à integração dos profissionais da rede municipal de ensino. O momento incluiu apresentação artística com a temática “Deixe Ela”, abordando, de forma reflexiva e contextualizada, situações vivenciadas no cotidiano escolar. A ação teve como finalidade promover o bem-estar, fortalecer o clima organizacional e contribuir para a motivação dos profissionais no início do semestre.

Figura 64 - Programação da Semana Pedagógica 2025.2 voltada ao acolhimento e planejamento do segundo semestre letivo.



Fonte: Secretaria Municipal de Educação (SEMED), 2025.

Disponível em: <<https://saojosedodivino.pi.gov.br/ii-jornada-pedagogica-2025-reune-profissionais-da-educacao-em-sao-jose-do-divino/>> Acesso em 18 fev. 2026.

Dessa forma, o fortalecimento das equipes e o suporte técnico oferecido aos profissionais da educação consolidam a base necessária para a execução das ações de mobilização. Além do foco no desempenho acadêmico, a gestão municipal prioriza a formação cidadã, articulando campanhas de conscientização e eventos de integração que aproximam a comunidade da escola, conforme detalhado no tópico a seguir.

3.2.9 Ações de Formação Integral e Mobilização Escolar

As políticas educacionais do município em 2025 foram complementadas por ações transversais que visam à formação holística dos estudantes e ao fortalecimento dos vínculos comunitários. Tais iniciativas integram o calendário letivo como ferramentas de mobilização e conscientização social.

3.2.9.1 Cultura, Protagonismo e Integração

- **1º Festival Cultural “São José do Divino Meu Amor”**: Evento realizado em alusão aos 33 anos do município, promovendo a integração entre alunos e profissionais através de manifestações artísticas como música, teatro, fotografia e desenho. A iniciativa reforça a identidade local e o papel da cultura no crescimento pessoal.

Figura 65 - Estudantes premiados em diferentes categorias artísticas durante o 1º Festival Cultural "São José do Divino Meu Amor".



Fonte: Secretaria Municipal de Educação (SEMED), 2025.

Disponível em: <<https://saojosedodivino.pi.gov.br/celebracao-dos-33-anos-de-sao-jose-do-divino-reune-cultura-esporte-e-emocao/>> Acesso em 18 fev. 2026.

- **1º Intercolegial de Futsal:** Competição esportiva entre as Unidades Escolares José Machado de Cerqueira, Raimundo Fernandes dos Santos e Maria Machado de Cerqueira. O projeto utilizou o esporte como ferramenta de união, inclusão e disciplina entre os jovens da rede pública municipal.

Figura 66 - Solenidade de abertura do 1º Intercolegial de Futsal, reunindo delegações das unidades escolares da rede municipal.



Fonte: Secretaria Municipal de Educação (SEMED), 2025.

- **III Seminário de Boas Práticas Educacionais (PPAIC):** Momento destinado ao compartilhamento de experiências pedagógicas inovadoras entre os docentes. O seminário evidenciou a aplicação prática de metodologias que buscam a excelência na alfabetização e no desenvolvimento infantil.

Figura 67 - Registro da participação de alunos e docentes no III Seminário de Boas Práticas Educacionais - PPAIC.



Fonte: Secretaria Municipal de Educação (SEMED), 2025.

3.2.9.2 Conscientização e Cidadania

- **Campanha Maio Laranja:** Em parceria com equipes multiprofissionais, a SEMED realizou ações de sensibilização sobre o combate à violência sexual contra crianças e adolescentes. A escola posicionou-se como espaço de proteção, trabalhando conceitos de consentimento e canais de denúncia.

Figura 68 - Mobilização de alunos e equipe multiprofissional nas ações da campanha Maio Laranja.



Fonte: Secretaria Municipal de Educação (SEMED), 2025.

- **VI Conferência Nacional Infantojuvenil pelo Meio Ambiente (CNIJMA):** Realizada entre os dias 23 e 27 de junho de 2025, a conferência mobilizou a comunidade escolar para debates sobre Educação e Justiça Climática, estimulando o protagonismo juvenil na busca por soluções para problemas ambientais locais.

Figura 69 - Estudantes e docentes durante a VI Conferência Nacional Infantojuvenil pelo Meio Ambiente (CNIJMA).



Fonte: Secretaria Municipal de Educação (SEMED), 2025.

- **Setembro Amarelo:** Ciclo de atividades voltadas à valorização da vida e à prevenção ao suicídio. As ações envolveram alunos e professores em movimentos de cuidado mútuo, fortalecendo a rede de apoio psicossocial dentro do ambiente escolar.

Figura 70 - Ações de conscientização e valorização da vida realizadas durante a campanha Setembro Amarelo nas unidades escolares.



Fonte: Secretaria Municipal de Educação (SEMED), 2025.

Com a finalização das ações de mobilização estudantil e suporte psicossocial, encerra-se o capítulo dedicado à Educação. Alinhado à diretriz de desenvolvimento sustentável, o relatório apresenta a seguir as iniciativas e políticas públicas voltadas ao **Eixo Meio Ambiente**, fundamentais para a qualidade de vida da população de São José do Divino.

Eixo:

MEIO AMBIENTE



3.3 Eixo Meio Ambiente, Trabalho e Desenvolvimento Econômico

A gestão ambiental e o fomento ao desenvolvimento econômico em 2025 foram pautados pela busca do equilíbrio entre o crescimento urbano e a preservação dos recursos naturais. A Secretaria Municipal de Meio Ambiente, Trabalho, Desenvolvimento Econômico e Turismo (SEMADET), atuou de forma estratégica na manutenção de serviços essenciais e na promoção da consciência ecológica.

Figura 71 - Equipe da SEMADET em reunião de alinhamento institucional para planejamento das metas ambientais de 2025.



Fonte: Secretaria Municipal de Meio Ambiente, Trabalho, Desenvolvimento Econômico e Turismo (SEMADET), 2025.

3.3.1 Gestão de Resíduos Sólidos e Saneamento

O município manteve a regularidade dos serviços de limpeza urbana e ampliou as metas de destinação correta de resíduos:

- **Coleta Domiciliar:** Atendimento a 2.330 domicílios na zona urbana e 2.092 na zona rural.
- **Volume de Resíduos:** Coleta anual de 2.350 toneladas, das quais 1.000 toneladas foram destinadas adequadamente a aterros sanitários ou processos de reciclagem.
- **Abastecimento de Água:** Cobertura de 57,86% da população com acesso a água potável.

3.3.2 Monitoramento e Preservação de Ecossistemas

Visando a desburocratização e o controle preventivo, a SEMADET emitiu, no exercício de 2025, **390 Declarações de Baixo Impacto Ambiental (DBIA)**. Esta ação

assegura que as atividades econômicas locais ocorram em conformidade com a legislação ambiental vigente. Além do licenciamento, a SEMADET intensificou a fiscalização e a recuperação de áreas degradadas e recursos hídricos:

- **Análise Técnica:** Coleta de amostras de solo na Lagoa da Localidade Olaria para monitoramento da qualidade ambiental.

Figura 72 - Coleta de amostras de solo na localidade Olaria para análise técnica e monitoramento ambiental.



Fonte: SEMADET (2025).

- **Recuperação de Nascentes:** Manutenção e limpeza de olhos d'água nas localidades Bananeira e Jaburu, essenciais para a sustentabilidade dos ecossistemas locais.

Figura 73 - Ação de manutenção e preservação de olho d'água nas localidades Jaburu e Bananeira.



Fonte: SEMADET (2025).

- **Limpeza de Lagoas:** Manutenção e limpeza das lagoas nas localidades Transval (com replantio de mudas nativas) e Olaria, visando a preservação do ecossistema local e a prevenção de riscos ambientais.

Figura 74 - Ações de limpeza e recuperação ambiental realizadas nas lagoas das localidades Transval e Olaria.



Fonte: SEMADET (2025).

- **Arborização:** Plantio de mudas no Complexo Arena da Festa do Leite, visando o conforto térmico e a melhoria da paisagem urbana.

Figura 75 - Ação de arborização urbana e plantio de mudas no Complexo Arena da Festa do Leite.



Fonte: SEMADET (2025).

3.3.3 Saneamento e Infraestrutura Hídrica

- **Poços Tubulares:** Manutenção, limpeza e aprofundamento de poços nos bairros **Matadouro**, **Batoque** e **Triunfo**, garantindo a segurança hídrica e a potabilidade da água.

Figura 76 - Serviços de aprofundamento e limpeza de poço tubular no bairro Matadouro e Batoque.



Fonte: SEMADET (2025).

Figura 77 - Serviços de manutenção e limpeza de poço tubular no bairro Triunfo.



Fonte: SEMADET (2025).

- **Limpeza Urbana e Vias:** Execução de serviços de roçagem, remoção de entulhos em estradas vicinais e instalação de placas de conscientização ("Proibido jogar lixo") para prevenir focos de doenças e poluição.

Figura 78 - Ações contínuas de limpeza urbana e manutenção de vias: serviços de roçagem, remoção de resíduos em estradas vicinais e instalação de sinalização educativa.



Fonte: SEMADET (2025).

3.3.4 Educação Ambiental e Reconhecimento Institucional

O ano de 2025 foi marcado por conquistas estratégicas e mobilização social:

- **ICMS Ecológico:** O município foi classificado na **Categoria A** do ICMS Ecológico, resultado que reflete a efetividade das políticas ambientais implementadas e o cumprimento dos critérios estabelecidos pela legislação vigente.

Figura 79 - Cerimônia Municipal de Entrega do Selo Ambiental do ICMS Ecológico - 2025.




Fonte: SEMADET (2025).

Disponível em: < <https://saojosedodivino.pi.gov.br/semana-do-meio-ambiente-tem-inicio-com-inauguracao-e-entrega-de-certificados-a-brigadistas/>> Acesso em 19 fev. 2026.

- **Campanhas de Conscientização:** foram realizadas ações educativas e orientativas voltadas à redução da poluição sonora, visual e atmosférica, com foco na preservação ambiental e na promoção da saúde pública.

Figura 80 - Ação de conscientização ambiental sobre poluição sonora, visual e atmosférica realizada pela Secretaria Municipal – 2025.



Fonte: SEMADET (2025).

3.3.4.1 Semana do Meio Ambiente (23 a 27 de junho)

No período de 23 a 27 de junho de 2025, foi realizada a Semana do Meio Ambiente, com programação voltada à promoção da educação ambiental, ao fortalecimento da conscientização coletiva e ao incentivo a práticas sustentáveis no município.

- **23/06 – Abertura Oficial:** Realização da abertura oficial da Semana do Meio Ambiente, ocasião em que ocorreu a entrega da nova sede da Secretaria Municipal de Meio Ambiente e a certificação dos brigadistas municipais. Durante o evento, foi formalizada a entrega do Certificado do ICMS Ecológico – Categoria A, bem como o reconhecimento simbólico aos colaboradores que contribuíram para o alcance do resultado.

Figura 81 - Inauguração da nova sede da SEMADET e Certificação dos Brigadistas Municipais - 2025.



Fonte: SEMADET (2025).

Disponível em: < <https://saojosedodivino.pi.gov.br/semana-do-meio-ambiente-tem-inicio-com-inauguracao-e-entrega-de-certificados-a-brigadistas/>> Acesso em 19 fev. 2026.

- **24/06 – Educação Ambiental nas Escolas:** Desenvolvimento de atividades e apresentação de projetos ambientais nas escolas municipais, com foco na formação cidadã e no fortalecimento da conscientização ambiental desde a infância.

Figura 82 - Atividades de educação ambiental realizadas nas escolas municipais durante a Semana do Meio Ambiente – 2025.



Fonte: SEMADET (2025).

- **25/06 – Ação de Troca Sustentável:** Realização de campanha de arrecadação de garrafas PET e óleo de cozinha usado, com troca por mudas frutíferas e ornamentais. O material coletado foi destinado a oficinas de reaproveitamento, incluindo a produção de vassouras ecológicas e sabão sustentável, incentivando o descarte adequado de resíduos e a economia circular.

Figura 83 - Campanha de troca de materiais recicláveis por mudas frutíferas e ornamentais – Semana do Meio Ambiente 2025.



Fonte: SEMADET (2025).

Disponível em: < <https://saojosedodivino.pi.gov.br/semana-do-meio-ambiente-tem-inicio-com-inauguracao-e-entrega-de-certificados-a-brigadistas/> > Acesso em 19 fev. 2026.

- **26/06 – Ação Ambiental no Rio Piracuruca:** Execução de atividade de limpeza nas margens do Rio Piracuruca, com recolhimento de resíduos sólidos descartados irregularmente. A ação contribuiu para a preservação dos recursos hídricos, redução da poluição e proteção da fauna e flora locais.

Figura 84 - Ação de limpeza nas margens do Rio Piracuruca durante a Semana do Meio Ambiente – 2025.



Fonte: SEMADET (2025).

Disponível em: <<https://saojosedodivino.pi.gov.br/acoes-de-limpeza-e-campanha-de-descarte-marcam-reta-final-da-semana-do-meio-ambiente-em-sao-jose-do-divino/>> Acesso em 19 fev. 2026.

- **27/06 – Dia D do Descarte Consciente:** Promoção de campanha voltada ao recolhimento de resíduos eletrônicos, incentivando a destinação ambientalmente adequada desses materiais. Durante a mobilização, foram distribuídas *ecobags* e mudas ornamentais, estimulando práticas sustentáveis e a redução do uso de plásticos descartáveis.

Figura 85 - Campanha de recolhimento de resíduos eletrônicos – Dia D do Descarte Consciente 2025.



Fonte: SEMADET (2025).

Figura 86 - Resíduos Eletrônicos Arrecadados durante a Campanha.



Fonte: SEMADET (2025).

As ações desenvolvidas no âmbito do Dia D do Descarte Consciente não se limitaram à mobilização pontual da população, mas integraram um conjunto de medidas permanentes voltadas ao fortalecimento da política municipal de gestão ambiental. Nesse contexto, visando dar continuidade às práticas de descarte adequado e ampliar as alternativas de coleta seletiva no município, foi iniciada a implantação de ecopontos em locais estratégicos.

3.3.4.2 Implantação de Ecopontos

A Secretaria Municipal de Meio Ambiente, em parceria com a Prefeitura Municipal, iniciou a **implantação de ecopontos no município**, com a finalidade de incentivar a coleta seletiva, promover o descarte ambientalmente adequado de resíduos recicláveis e fortalecer as ações de educação e preservação ambiental.

Os equipamentos foram instalados **em locais estratégicos**, como **em frente à sede da Prefeitura Municipal e nas proximidades da Praça da Feira**, facilitando o acesso da população e estimulando a separação correta de materiais recicláveis no cotidiano.

Figura 87 - Ecopontos instalados em área estratégica do município para incentivo à coleta seletiva.



Fonte: SEMADET (2025).

A iniciativa integra as políticas municipais voltadas à sustentabilidade, contribuindo para a redução de resíduos e para o fortalecimento da cultura ambiental. Com a consolidação das metas de preservação e zeladoria urbana, encerra-se o eixo ambiental e passa-se à apresentação das atividades desenvolvidas pela Secretaria Municipal de Agricultura e Abastecimento no exercício de 2025, focadas no desenvolvimento rural e no suporte ao produtor.

Eixo:

AGRICULTURA E ABASTECIMENTO



3.4 Eixo Agricultura e Abastecimento

O setor agropecuário de São José do Divino é um dos pilares da economia local. Em 2025, a Secretaria Municipal de Agricultura e Abastecimento focou suas diretrizes no fortalecimento da agricultura familiar, na modernização da bacia leiteira e na oferta de assistência técnica especializada e gratuita ao homem do campo.

3.4.1 Fomento e Comercialização: Feira Agropecuária Municipal

Como estratégia de fortalecimento do comércio local e incentivo à agricultura familiar, foi institucionalizada a Feira Agropecuária Municipal. Realizada semanalmente, o espaço consolidou-se como um centro de negócios para a comercialização de animais e produtos agrícolas, promovendo a integração entre produtores rurais e a comunidade urbana.

Figura 88 - Card informativo da Feira Agropecuária Municipal: estratégia de fomento à economia local e apoio à agricultura familiar.



Fonte: Secretaria Municipal de Agricultura e Abastecimento (SEAAB), 2025.

Disponível em: <<https://saojosedodivino.pi.gov.br/feira-agropecuaria-impulsiona-economia-e-fortalece-lacos-em-sao-jose-do-divino/>> Acesso em 20 fev. 2026.

Além do impacto econômico, a Feira tornou-se um ponto de convergência para o diálogo institucional, recebendo visitas de representantes da Associação Rural Norte do Piauí. Tais encontros visam o fortalecimento de parcerias estratégicas e a troca de experiências para o aprimoramento da produção rural no município.

Figura 89 - Visita de representantes da Associação Rural Norte do Piauí à Feira Agropecuária: fortalecimento de parcerias para o setor rural.



Fonte: SEAAB (2025).

3.4.2 Programas Estratégicos e Melhoramento Genético

A gestão investiu em métodos de melhoramento genético e infraestrutura produtiva para elevar o padrão zootécnico dos rebanhos locais:

- **Programa Rota do Leite:** No exercício de 2025, o programa recebeu investimentos no valor de R\$ 93.500,00 (recursos próprios), destinados à instalação de ordenhadeiras, implantação de pastagem rotativa e construção de açudes para armazenamento de água, contribuindo para o fortalecimento e a sustentabilidade da produção leiteira no município.

Figura 90 - Ordenhadeira instalada em propriedade rural por meio do Programa Rota do Leite.



Fonte: SEAAB (2025).

Como complemento às ações estruturantes, foi disponibilizado 01 (um) tablet à equipe técnica, como medida de modernização da gestão de campo, visando otimizar a coleta de dados, o registro das atividades e o monitoramento das metas diretamente nas propriedades rurais atendidas.

Figura 91 - Entrega de equipamento (tablet) para modernização e apoio técnico aos trabalhos de campo do Programa Rota do Leite.



Fonte: SEAAB (2025). Disponível em: <<https://saojosedodivino.pi.gov.br/prefeitura-de-sao-jose-do-divino-investe-em-tecnologia-para-melhorar-o-atendimento-no-programa-rota-do-leite/>> Acesso em 20 fev. 2026.

- **Programa +Genética:** Atendimento a mais de 25 produtores com protocolos de **Inseminação Artificial em Tempo Fixo (IATF)**, visando o melhoramento genético e a rentabilidade dos rebanhos.

Figura 92 - Reunião com produtores rurais durante o início do processo de inseminação do Programa Piauí +Genética na bacia leiteira de São José do Divino.



Fonte: Governo do Estado do Piauí (2025). Disponível em: <<https://www.pi.gov.br/sada-inicia-processo-de-inseminacao-do-programa-piaui-genetica-em-rebanho-da-bacia-leiteira-de-sao-jose-do-divino/>> Acesso em 20 fev. 2026.

Figura 93 - Realização de protocolo de Inseminação Artificial em Tempo Fixo (IATF) para melhoramento genético do rebanho bovino.



Fonte: SEAAB (2025).

- **Mecanização Agrícola:** Visando a otimização do plantio, a Secretaria disponibilizou patrulha mecanizada para o atendimento direto às propriedades rurais. Em 2025, foram registradas mais de **200 horas de aração**, beneficiando **38 produtores** na preparação do solo para o cultivo de pastagens e culturas de subsistência.

Figura 94 - Ação de mecanização agrícola com disponibilização de trator para preparo do solo.



Fonte: SEAAB (2025).

3.4.3 Assistência Técnica e Extensão Rural (ATER)

O suporte técnico direto no campo foi intensificado através de uma equipe multidisciplinar:

- **Atendimento Agrônômico:** Realização de **900 horas de atendimento técnico**, totalizando aproximadamente **300 visitas às propriedades rurais**.

Figura 95 - Atividade de campo realizada durante visita técnica, com participação de estudantes do Curso Técnico em Agropecuária.



Fonte: SEAAB (2025).

- **Suporte Documental (CAF):** Emissão de **370 Cadastros da Agricultura Familiar (CAF)**, documento indispensável para que o produtor acesse linhas de crédito e políticas públicas federais.
- **Insumos:** Distribuição de **150 kg de sementes de milho** (recursos próprios) para pequenos produtores.

Figura 96 - Card informativo da Entrega de Sementes para Agricultores.



Fonte: SEAAB (2025).

3.4.4 Serviços Veterinários e Sanidade Animal

A Secretaria manteve uma rotina rigorosa de intervenções clínicas e cirúrgicas para assegurar o bem-estar animal e a produtividade:

Tabela 17 - Indicadores de sanidade animal, reprodução e assistência técnica veterinária em 2025.

AÇÃO REALIZADA	ALCANCE / DETALHE TÉCNICO
Vacinação Brucelose	~600 bezerras imunizadas anualmente (Cepas B19 e RB51).
Vacinação Raiva/Clostridioses	Cobertura de 80% dos produtores de leite do município.
Diagnóstico Reprodutivo	Exames de palpação e ultrassonografia para diagnóstico de prenhez.
Produção de Silagem	Suporte técnico e operacional para mais de 40 produtores.
Intervenções Cirúrgicas	Realização de cesarianas, descorna cirúrgica e necropsias.

Fonte: SEAAB (2025).

Complementando o suporte clínico, a equipe técnica executou rotinas de monitoramento do **desenvolvimento ponderal de bezerras** e diagnósticos preventivos de mastite por meio dos **testes de CMT e Caneca de Fundo Preto**. Nos procedimentos invasivos, como a **desmocha**, priorizou-se o bem-estar animal com o uso de anestésicos e analgésicos, seguido de um rigoroso acompanhamento **pós-operatório**. Este trabalho contou com o apoio direto na contenção de animais, administração de medicamentos e curativos, garantindo a plena cicatrização e recuperação dos rebanhos atendidos

Abaixo, seguem registros das atividades assistenciais mencionadas, exemplificando a atuação direta da equipe veterinária e técnica da Secretaria nas propriedades rurais do município.

Figura 97 - Manejo sanitário preventivo: aplicação de vacinas em rebanhos da bacia leiteira municipal.



Fonte: SEAAB (2025).

Figura 98 - Suporte operacional na produção de silagem, visando a segurança alimentar do rebanho durante o período de estiagem.



Fonte: SEAAB (2025).

Figura 99 - Assistência veterinária: realização de procedimento cirúrgico em campo.



Fonte: SEAAB (2025).

A execução desses serviços garante o suporte técnico necessário para a manutenção da sanidade dos rebanhos e a continuidade da produção leiteira no município. Ao disponibilizar assistência veterinária gratuita, a gestão assegura que pequenos e médios produtores tenham acesso a procedimentos clínicos e preventivos

essenciais, contribuindo para a redução de perdas produtivas e o controle de zoonoses na região.

3.4.5 Capacitação e Parcerias Institucionais

A qualificação da mão de obra rural foi promovida por meio de parcerias institucionais, especialmente com o Serviço Nacional de Aprendizagem Rural (SENAR) e a Associação Rural Norte do Piauí, visando ao aprimoramento técnico dos produtores e trabalhadores do campo.

No exercício de 2025, foram ofertadas capacitações nas seguintes áreas:

- Casqueamento;
- Doma e Rédea;
- Inseminação de Caprinos e Ovinos;
- Manejo sanitário e nutricional.

As imagens a seguir ilustram a dinâmica das capacitações teóricas e práticas realizadas nas propriedades rurais.

Figura 100 - Registro fotográfico das capacitações ofertadas em parceria com o SENAR: foco no aprimoramento técnico e bem-estar animal.



Fonte: SEAAB (2025).

As ações tiveram como finalidade fortalecer as práticas produtivas, contribuir para o melhoramento genético dos rebanhos e elevar os padrões de manejo e produtividade no meio rural.

3.4.5 Promoção Setorial: 33ª Festa do Leite

Durante o exercício de 2025, a Secretaria de Agricultura atuou na coordenação técnica da **33ª Festa do Leite**, evento estratégico para a economia da "Capital Piauiense do Leite". A intervenção técnica garantiu o suporte necessário para as atividades de fomento e competição zootécnica:

- **Concurso Leiteiro:** Realização da pesagem oficial em cada ordenha durante os 04 dias de evento, assegurando a precisão técnica na premiação da produtividade local.

Figura 101 - Pesagem oficial da produção durante o Concurso Leiteiro da 33ª Festa do Leite.



Fonte: SEAAB (2025). Disponível em: <<https://saojosedodivino.pi.gov.br/primeiros-dias-da-33a-festa-do-leite-movimentam-sao-jose-do-divino-com-abertura-oficial-concurso-leiteiro-e-grande-publico-na-coroacao-das-rainhas/>> Acesso em 20 fev. 2026.

- **Assistência e Monitoramento:** Execução de vistorias sanitárias e suporte clínico aos animais expostos, garantindo o bem-estar animal e a segurança sanitária do parque.
- **Fomento Institucional:** Articulação de assistência técnica direta aos expositores, visando a vitrine do melhoramento genético alcançado no município.

Eixo:

ASSISTÊNCIA SOCIAL E CIDADANIA



3.5 Assistência Social, Proteção Social e Cidadania

A Política de Assistência Social do Município de São José do Divino–PI é executada em conformidade com a Constituição Federal de 1988, a Lei Orgânica da Assistência Social – LOAS (Lei nº 8.742/1993), a Política Nacional de Assistência Social (PNAS) e a Norma Operacional Básica do SUAS (NOB-SUAS), que regulamentam o Sistema Único de Assistência Social (SUAS).

A política é estruturada no âmbito da Proteção Social Básica, com gestão descentralizada e participativa, observando os princípios da territorialização, da matricialidade sociofamiliar e da participação social. A execução ocorre por meio da oferta contínua de serviços, programas, projetos e benefícios socioassistenciais, com foco na garantia de direitos e na proteção de famílias e indivíduos em situação de vulnerabilidade social.

A organização dos serviços segue as diretrizes da PNAS e da NOB-SUAS, que disciplinam a gestão, o financiamento, o controle social e a qualificação da rede socioassistencial, assegurando atendimento regular e em conformidade com as normativas vigentes.

3.5.1 Aprimoramento da Gestão e da Oferta Socioassistencial

A Secretaria Municipal de Assistência Social e Cidadania – SEMASC desenvolveu, no exercício de 2025, ações voltadas ao fortalecimento da gestão do SUAS e à qualificação da oferta socioassistencial, com foco na garantia de direitos e na proteção de famílias e indivíduos em situação de vulnerabilidade social.

As ações priorizaram a ampliação do acesso aos serviços, programas, projetos e benefícios vinculados à Proteção Social Básica, com organização territorializada e atendimento continuado às demandas identificadas no município.

A atuação ocorreu de forma articulada com a rede intersetorial, visando à prevenção de situações de risco social, ao fortalecimento dos vínculos familiares e comunitários e à melhoria das condições de vida da população atendida.

3.5.2 Fortalecimento da Proteção Social Básica no Território

A Proteção Social Básica foi executada por meio do Centro de Referência de Assistência Social – CRAS, unidade responsável pela oferta regular de serviços e benefícios socioassistenciais no município.

A organização das ações observou planejamento anual e acompanhamento sistemático das famílias referenciadas, assegurando atendimento contínuo e registro das atividades desenvolvidas.

No exercício de 2025, destacaram-se as seguintes ofertas:

- Serviço de Proteção e Atendimento Integral à Família (PAIF);
- Serviço de Convivência e Fortalecimento de Vínculos (SCFV);
- Gestão do Cadastro Único e execução do Programa Bolsa Família;
- Programa Primeira Infância no SUAS – Criança Feliz (PCF);
- Concessão de Benefícios Eventuais (auxílio-funeral, auxílio-alimentação e auxílio-enxoval);
- Orientação e encaminhamento para o Benefício de Prestação Continuada (BPC);
- Acompanhamento de beneficiários do BPC na Escola;
- Emissão de Carteira da Pessoa Idosa e encaminhamento para Passe Livre;
- Desenvolvimento de ações com grupos específicos, incluindo mulheres das localidades Olaria e Transval.

As ações foram executadas conforme as normativas do SUAS, com registros administrativos e acompanhamento técnico das atividades realizadas.

3.5.3 Centro de Referência de Assistência Social – CRAS

No ano de 2025, o CRAS manteve a execução da Proteção Social Básica no município, atuando como unidade responsável pela oferta de serviços, programas e benefícios socioassistenciais.

No âmbito do Serviço de Proteção e Atendimento Integral à Família (PAIF), foram realizados atendimentos individualizados, acompanhamentos familiares, visitas domiciliares, orientações e encaminhamentos à rede socioassistencial e intersetorial. O atendimento priorizou famílias em situação de vulnerabilidade social, beneficiárias de programas de transferência de renda e público com presença de crianças, adolescentes, idosos e pessoas com deficiência.

O Serviço de Convivência e Fortalecimento de Vínculos (SCFV) foi ofertado de forma contínua, por meio de grupos organizados por faixa etária, com desenvolvimento de atividades socioeducativas, culturais e recreativas, visando ao fortalecimento dos vínculos familiares e comunitários.

Figura 102 - Atividade socioeducativa com crianças atendidas pelo Serviço de Convivência e Fortalecimento de Vínculos (SCFV) – 2025.



Fonte: Secretaria Municipal de Assistência Social e Cidadania (SEMASC), 2025.

O CRAS também executou a gestão do Cadastro Único, realizando cadastramentos, atualizações cadastrais e orientações às famílias vinculadas ao Programa Bolsa Família e demais programas sociais.

As ações foram articuladas com as políticas de saúde, educação e demais setores da administração pública, assegurando encaminhamentos e atendimento integrado às demandas identificadas.

Para fins de organização e transparência da gestão, a seguir serão apresentados os dados referentes aos serviços, programas, projetos e benefícios socioassistenciais executados **no CRAS**, contemplando informações quantitativas e qualitativas sobre atendimentos, acompanhamentos familiares, atividades coletivas e demais ações desenvolvidas ao longo do exercício de 2025, de modo a demonstrar os resultados obtidos e o alcance das ações da Proteção Social Básica no município.

3.5.4 Comparativo dos Indicadores da Proteção Social Básica – 2024 e 2025

A seguir, apresenta-se o comparativo dos principais indicadores da Proteção Social Básica referentes aos exercícios de 2024 e 2025, com base nos dados registrados no Sistema de Registro Mensal de Atendimentos (RMA) e no sistema eletrônico do Programa Criança Feliz (e-PCF), no período de janeiro a dezembro.

A análise comparativa permite avaliar a evolução da oferta dos serviços, o volume de atendimentos realizados e o acompanhamento das famílias referenciadas no município.

Tabela 18 - Indicadores e Resultados dos Serviços Socioassistenciais (2024–2025).

INDICADORES	RESULTADOS 2024	RESULTADOS 2025
Famílias referenciadas ao Serviço de Proteção e Atendimento Integral à Família (PAIF)	93	93
Usuários atendidos no Serviço de Convivência e Fortalecimento de Vínculos (SCFV)	122	237
Benefícios eventuais concedidos	160	163
Famílias/crianças acompanhadas no Programa Criança Feliz (PCF)	224	287
Usuários atendidos Grupo PAIF	42	64

Fonte: Sistema de Registro Mensal de Atendimento (RMA) e Sistema do Programa Criança Feliz (PCF)

Os dados evidenciam a continuidade da oferta dos serviços e a manutenção do acompanhamento familiar no exercício de 2025, com registros sistemáticos no RMA e no e-PCF.

Tabela 19 - Registro de atendimentos no CRAS em 2025.

Atividades	Jan	Fev	Mar	Abr	Mai	Jun	Jul	Ago	Set	Out	Nov	Dez
Famílias em Acompanhamento pelo PAIF	93	93	93	93	93	93	93	93	93	93	93	93
Novas famílias inseridas	0	0	0	0	0	0	0	0	0	0	0	0
Atendimentos individualizados	131	122	90	110	124	114	182	141	90	144	147	54
Encaminhamentos Inclusão no Cadúnico	12	8	12	3	1	1	3	3	2	3	4	3
Encaminhamentos para atualização Cadúnico	33	29	35	28	46	46	87	67	44	63	50	16
Encaminhamentos para acesso BPC	3	1	0	0	0	1	0	0	0	4	0	0

Visitas Domiciliares	3	4	5	9	6	5	5	8	3	0	24	14
Benefícios Eventuais Auxílios-Natalidade	0	0	1	28	0	1	0	0	4	4	1	2
Benefícios Eventuais Auxílios-Cesta Básica	0	0	12	22	2	4	4	0	0	1	5	2
SCFV Crianças de 03-06 anos	44	44	44	44	44	44	44	44	44	44	44	44
SCFV Crianças de 07–14 anos	106	106	106	106	106	106	106	106	106	106	106	106
SCFV Adolescente de 15-17 anos	8	8	8	8	8	8	8	8	8	8	8	8
SCFV Idosos	0	0	0	0	0	0	0	0	0	0	0	0
Grupos PAIF	64	64	64	64	64	64	64	64	64	64	64	64
Pessoas com deficiência SCFV ou PAIF	10	10	10	10	10	10	10	10	10	10	10	10

Fonte: Sistema de Registo Mensal de Atendimento (RMA)/2025.

Os dados demonstram a manutenção da capacidade operacional do CRAS, com a estabilização da oferta de serviços em conformidade com o histórico de demanda do município.

Dando continuidade ao detalhamento dos indicadores apresentados, segue a descrição das atividades finalísticas executadas pelo PAIF.

3.5.5 Serviço de Proteção e Atendimento Integral à Família – PAIF

A execução do PAIF em 2025 fundamentou-se nas diretrizes da NOB-SUAS/2012 e na Tipificação Nacional de Serviços Socioassistenciais, com oferta continuada por meio do CRAS. A operacionalização do serviço foi estruturada através de duas frentes de atuação técnica:

- **Equipe de Referência:** Responsável pelo acompanhamento sistemático e individualizado na sede do município.
- **Equipe Volante:** Unidade de extensão destinada ao atendimento de famílias residentes na zona rural, assegurando a capilaridade da política de assistência social.

Ambas as equipes contam com composição multiprofissional (assistente social e psicólogo), atuando na identificação de demandas e potencialidades de cada núcleo familiar por meio de visitas domiciliares, escutas qualificadas e encaminhamentos intersetoriais.

Tabela 20 - Demonstrativo de Ações da Equipe PAIF e Volante (2024-2025).

AÇÕES/ATIVIDADES	2024	2025
Total de campanhas realizadas e outras ações	14	16
Total de eventos, encontros e rodas de conversa	58	62
Total de reuniões e encontros técnicos	14	17

Fonte: Dados fornecidos SEMASC / São José do Divino (2024-2025).

O comparativo anual demonstra ampliação das ações coletivas desenvolvidas pelas equipes. Observa-se aumento no número de eventos e rodas de conversa no exercício de 2025. Esse crescimento reflete a intensificação das ações coletivas voltadas ao fortalecimento da função protetiva das famílias e à ampliação do acesso aos direitos socioassistenciais no município.

Figura 103 - Atividade coletiva desenvolvida pela equipe do PAIF com crianças atendidas pelo CRAS – 2025.



Fonte: SEMASC (2025).

A resolutividade das ações do PAIF em 2025 refletiu-se não apenas no acompanhamento técnico, mas também na viabilização de instrumentos de cidadania que garantem a mobilidade e o acesso a serviços básicos. Nesse contexto de garantia de direitos, a gestão assegurou a continuidade e ampliação do acesso aos passes livres e carteiras especiais, conforme detalhado no tópico seguinte.

3.5.6 Concessão de Carteiras e Passes Livres – 2024/2025

Nos exercícios de 2024 e 2025, a Secretaria Municipal de Assistência Social e Cidadania realizou orientações, encaminhamentos e concessões de carteiras de

identificação e passes livres destinados a pessoas idosas, pessoas com deficiência e pessoas com Transtorno do Espectro Autista (TEA), conforme critérios estabelecidos na legislação vigente.

As concessões referem-se a benefícios vinculados ao direito à mobilidade e ao acesso a serviços públicos, mediante análise documental e atendimento aos requisitos normativos. Para fins de análise evolutiva, apresenta-se na tabela a seguir o quantitativo de concessões do exercício de 2025, em comparação com 2024.

Tabela 21 - Concessão de Carteiras de Identificação e Passes Livres (2024–2025).

PASSE LIVRES, CARTEIRA DA PESSOA IDOSA CONCEDIDOS	2024	2025
Passe livre da Pessoa idosa (Estadual)	13	18
Carteira da Pessoa Idosa (Federal)	12	08
Carteira de Identificação do Autista	12	15
Passe livre interestadual, pessoa com deficiência	2	6
Passe Livre Intermunicipal, pessoa com deficiência	11	4
Passe Livre Cultura, pessoa com deficiência	6	4

Fonte: Dados fornecidos SEMASC/ São José do Divino (2024-2025).

O comparativo demonstra variação nas concessões entre os exercícios, conforme demanda apresentada pela população e regularidade cadastral dos beneficiários. Observa-se aumento nas emissões do Passe Livre da Pessoa Idosa (Estadual), da Carteira de Identificação do Autista e do Passe Livre Interestadual para Pessoa com Deficiência no exercício de 2025.

Os registros administrativos evidenciam a manutenção do atendimento às solicitações relacionadas ao acesso a direitos de mobilidade, conforme normas vigentes.

Complementar à garantia de direitos e acessibilidade, a gestão municipal investiu na oferta de espaços de sociabilidade e desenvolvimento de potencialidades. Nesse sentido, o Serviço de Convivência e Fortalecimento de Vínculos (SCFV) atuou como eixo estratégico para a integração social de diferentes ciclos de vida, conforme detalhado a seguir.

3.5.7 Serviço de Convivência e Fortalecimento de Vínculos – SCFV

O SCFV em São José do Divino foi executado em 2025 como estratégia complementar ao PAIF, com foco na prevenção de vulnerabilidades e no fortalecimento de vínculos comunitários. A operacionalização do serviço destacou-se pela descentralização territorial, com polos de atendimento na sede e nas localidades **Transval** e **Olaria**, assegurando o acesso da população rural.

As atividades foram estruturadas por ciclos de vida, utilizando metodologias lúdicas, culturais e recreativas para estimular a autonomia e o sentimento de pertencimento dos usuários.

Tabela 22 - Indicadores de Participação no SCFV por Ciclo de Vida (2024-2025).

AÇÕES/ATIVIDADES	2024	2025
Crianças de 03 a 06 anos participando do SCFV dos SCFV (Público Prioritário)	44	65
Crianças e adolescentes de 07 a 14 anos participando dos SCFV	108	146
Adolescentes e jovens de 15 a 17 anos participando	08	26

Fonte: Dados fornecidos pelo CRAS de São José do Divino (2024-2025).

Os dados apontam um crescimento expressivo na adesão das faixas etárias de 03 a 14 anos. No que tange ao público de 15 a 17 anos, embora tenha ocorrido um aumento em relação ao ano anterior, o volume total permanece inferior aos demais grupos.

Tal cenário justifica-se pela expansão do **Ensino em Tempo Integral** na rede pública, que absorve a jornada dos jovens e reduz a disponibilidade para as oficinas do SCFV no turno convencional. Esta transição é avaliada tecnicamente como um fator de proteção social positivo, demandando da gestão a constante articulação intersetorial para compatibilizar as agendas educacionais e socioassistenciais.

Durante o ano de 2025, o SCFV promoveu atividades socioeducativas, culturais, recreativas e de fortalecimento da cidadania, priorizando a valorização da cultura local, a troca de saberes intergeracionais e o estímulo à autonomia dos usuários.

Figura 104 - Crianças atendidas pelo Serviço de Convivência e Fortalecimento de Vínculos (SCFV) em atividade na Biblioteca Municipal – 2025.



Fonte: SEMASC (2025).

As ações realizadas contribuíram para o fortalecimento do sentimento de pertencimento e identidade comunitária, além de favorecerem a ampliação das redes de apoio no território, em consonância com os princípios da proteção social básica.

Além das estratégias de convivência para o público infantojuvenil e idoso, o município priorizou o suporte direto ao desenvolvimento infantil precoce e o apoio às funções protetivas das famílias com gestantes e crianças na primeira infância. Esta atuação é operacionalizada por meio do Programa Primeira Infância no SUAS – Criança Feliz (PCF), cujas ações de visitantes domiciliares e acompanhamento técnico são detalhadas a seguir.

3.5.8 Programa Primeira Infância no SUAS – Criança Feliz (PCF)

O Programa Criança Feliz (PCF) é executado no município sob a gestão do CRAS, com foco no desenvolvimento integral infantil e no apoio às funções protetivas das famílias com gestantes e crianças de até seis anos. A metodologia baseia-se em visitas domiciliares sistemáticas, que permitem o acompanhamento contínuo dos beneficiários em seus contextos de vida, promovendo o fortalecimento de vínculos afetivos e a ampliação das competências parentais.

Dentre as ações de destaque no exercício de 2025, a Secretaria de Assistência Social promoveu estratégias de humanização do atendimento voltadas às gestantes acompanhadas pelo Programa Criança Feliz. Além do suporte técnico contínuo, foram realizadas ações de valorização da maternidade, como ensaios fotográficos e

momentos de cuidado pessoal, visando fortalecer a autoestima e o vínculo afetivo entre mãe e bebê desde a gestação, conforme registrado a seguir:

Figura 105 – Produção e ensaio fotográfico com mães atendidas pelo PCF - 2025.



Fonte: SEMASC (2025). Disponível em: < <https://saojosedodivino.pi.gov.br/secretaria-de-assistencia-social-promove-acao-especial-com-gestantes-do-programa-crianca-feliz/> > Acesso em 21 fev. 2026.

3.5.8.1 Resultados Alcançados e Impacto Social

No período de **2024 e 2025**, o Programa Criança Feliz apresentou resultados relevantes no acompanhamento das famílias no município, conforme demonstrado a seguir:

Tabela 23 - Indicadores de Atendimento e Produtividade PCF (2024–2025).

INDICADORES	2024	2025
Crianças 0 a 3 anos	---	215
Visitas Crianças 0 a 3	---	9.946
Gestantes	---	64
Visitas Gestantes	---	768
Crianças BPC	---	08
Visitas BPC	---	298
Total de Crianças/ gestantes/famílias atendidas	224	287
Volume médio de visitas por mês	936	11.014

Fonte: CRAS/PCF (2024–2025)

Nota: Em 2024, os dados por segmento estavam consolidados no sistema oficial, totalizando 224 famílias acompanhadas.

A análise dos indicadores do Programa Criança Feliz no exercício de 2025 revela um avanço qualitativo e quantitativo na cobertura da primeira infância no município. Os principais resultados observados incluem:

- **Expansão da Cobertura Operacional:** O incremento de 28,1% no número de famílias atendidas demonstra a eficácia das estratégias de busca ativa e o fortalecimento da rede de proteção.
- **Fortalecimento da Função Protetiva:** Através das mais de 11 mil visitas domiciliares, foi possível realizar o acompanhamento sistemático do desenvolvimento infantil, garantindo que as competências parentais fossem ampliadas em ambientes familiares seguros.
- **Acolhimento e Humanização:** A realização de ações extra-rotina, como os ensaios fotográficos com gestantes, consolidou o PCF como um espaço de valorização da maternidade e fortalecimento de vínculos afetivos precoces.
- **Priorização do Público BPC:** O acompanhamento específico de crianças beneficiárias do Benefício de Prestação Continuada (BPC) assegurou a atenção especializada a famílias em maior grau de vulnerabilidade social.

A continuidade do atendimento aos públicos prioritários é viabilizada pela manutenção da base de dados municipal. A seguir, apresentam-se os indicadores de gestão do Cadastro Único e do Programa Bolsa Família, fundamentais para a focalização das políticas de transferência de renda no município

3.5.9 Cadastro Único e Programa Bolsa Família: Gestão e Resultados

A gestão do Cadastro Único para Programas Sociais do Governo Federal e do Programa Bolsa Família (PBF) no município de São José do Divino foi executada no exercício de 2025 em conformidade com as normativas federais vigentes, por meio da Secretaria Municipal de Assistência Social e Cidadania.

As atividades compreenderam cadastramento, atualização cadastral, atendimento ao público, orientação às famílias e acompanhamento das condicionalidades, conforme registros nos sistemas oficiais.

Para fins de análise, apresentam-se os indicadores consolidados do mês de referência dezembro/2025, com base comparativa em dezembro/2024.

Tabela 24 - Indicadores do Cadastro Único e Programa Bolsa Família – Exercícios 2024 e 2025 (mês de referência: dezembro).

INDICADORES	2024	2025
Famílias Cadastradas CadÚnico	1.876	1.907
Famílias beneficiadas pelo PBF	1.258	1.212
Pessoas beneficiadas pelo PBF	----	2.950
Beneficiários do BPC no cadastro único	66	83

Fonte: Ministério do Desenvolvimento e Assistência Social, Família e Combate à Fome, SAGICAD, Cadastro Único para programas Sociais; Instituto de Pesquisa Econômica Aplicada (IPEA)

Nota: O dado referente ao número de pessoas beneficiadas pelo PBF em 2024 não está disponível na mesma metodologia de consolidação utilizada para o exercício de 2025.

Os dados demonstram variação no quantitativo de famílias cadastradas e beneficiárias entre os exercícios analisados, conforme movimentações cadastrais e critérios de elegibilidade do programa.

Tabela 25 - Demonstrativo de Benefícios, Transferência de Renda e Indicadores de Gestão do Cadastro Único (2025).

Total de benefícios do Bolsa Família	5.133
Benefícios de renda de cidadania (BRC): no valor de R\$ 142,00	2.950
Benefícios primeira infância (BPI): no valor de R\$ 150,00	404
Famílias beneficiárias Auxílio Gás	618
Total de famílias atualizadas 12/2025	1.785
Taxa de atualização de todo o cadastro	94,9%
Benefício médio repassado	668,80
Famílias beneficiárias do BPC/deficiência 11/2025	82
Famílias beneficiárias do BPC/idoso 11/2025	1

Fonte: CadÚnico/SEMASC (mês de referência: dezembro/2025).

No exercício de 2025, o município registrou Taxa de Atualização Cadastral de 94,9% no mês de referência, conforme dados do sistema oficial.

- **Alcance Social:** O Cadastro Único alcançou 1.907 famílias, das quais 1.212 são beneficiárias diretas do Bolsa Família, totalizando 2.950 cidadãos assistidos pela rede de transferência de renda.

- **Apoio à Primeira Infância:** Identificou-se que 404 famílias recebem o Benefício Primeira Infância (BPI), reforçando a integração com as ações do PCF descritas anteriormente.

- **Benefício Médio:** O valor médio repassado às famílias fixou-se em R\$ 668,80, garantindo um suporte financeiro essencial para o enfrentamento da insegurança alimentar e exclusão social no território.

Dessa forma, a eficiência na gestão do Cadastro Único assegura não apenas a transferência de renda, mas serve de base para o acesso a benefícios específicos de proteção à pessoa idosa e com deficiência, detalhados no tópico a seguir

3.5.10 Instrumentos de Cidadania: BPC, Passe Livre e Carteira da Pessoa Idosa

Em São José do Divino, a proteção social à população idosa e às pessoas com deficiência (PcD) é operacionalizada por meio do acesso a benefícios que garantem mobilidade e renda mínima. Essas ações são coordenadas pela equipe técnica do CRAS, através do PAIF, envolvendo orientações, atualizações cadastrais e encaminhamentos ao INSS.

Tabela 26 - Concessão de Carteiras de Identificação e Passes Livres (2024-2025).

PASSE LIVRES, CARTEIRA DA PESSOA IDOSA CONCEDIDOS	2024	2025
Passe livre da Pessoa idosa (Estadual)	13	18
Carteira da Pessoa Idosa (Federal)	12	08
Carteira de Identificação do Autista	12	15
Passe livre interestadual, pessoa com deficiência	2	5
Passe Livre Intermunicipal, pessoa com deficiência	11	4
Passe Livre Cultura, pessoa com deficiência	6	4

Fonte: Dados fornecidos pela SEMASC (2024-2025).

O comparativo demonstra variação nas concessões conforme a demanda e regularidade cadastral. Destaca-se o aumento nas emissões do Passe Livre Estadual para Idosos e da Carteira do Autista, refletindo o fortalecimento das ações de busca ativa e orientação técnica no território.

3.5.11 Benefícios Eventuais e Estratégias de Segurança Alimentar

No exercício de 2025, o município de São José do Divino assegurou a oferta de Benefícios Eventuais em conformidade com a Lei Orgânica da Assistência Social

(LOAS) e a **Lei Municipal nº 207/2018**. Estas provisões suplementares e provisórias visam garantir proteção imediata em situações de nascimento, morte e vulnerabilidades temporárias.

Tabela 27 - Demonstrativo de Benefícios Eventuais Concedidos (2024-2025).

BENEFÍCIOS EVENTUAIS	2024	2025
Cesta Básica	82	70
Enxoval	40	42
Urna Funerária	00	24

Fonte: Dados fornecidos pela SEMASC (2024-2025).

✓ Detalhamento dos Investimentos e Ações

- **Auxílio-Alimentação (Cestas Básicas):** Destinado ao enfrentamento da insegurança alimentar temporária, com investimento de **R\$ 7.620,42** de Recursos Próprios e outras fontes.

Figura 106 - Aquisição e distribuição de cestas básicas como estratégia de proteção social básica no município.



Fonte: SEMASC (2025).

- **Auxílio-Natalidade (Kits Enxoval):** Ofertado a gestantes acompanhadas pelo CRAS, com foco na proteção à maternidade e à primeira infância. O investimento totalizou **R\$ 12.609,74**, com recursos oriundos do Programa Criança Feliz.

Figura 107 - Entrega de kits enxoval (benefício eventual de natalidade) para gestantes acompanhadas pela SEMASC.



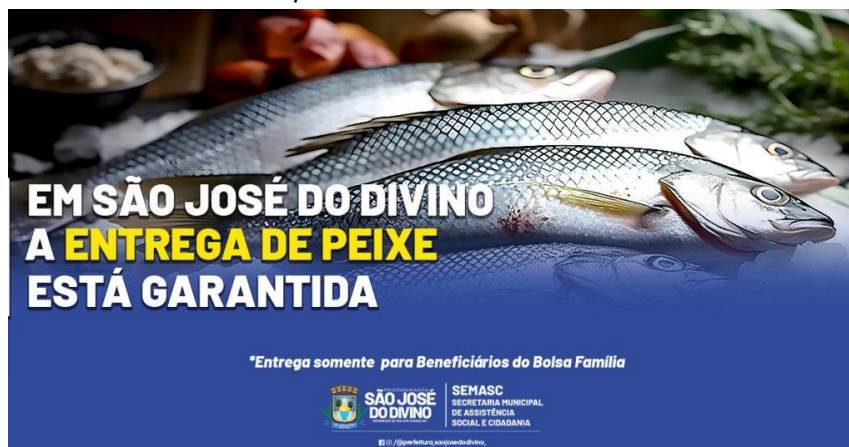
Fonte: SEMASC (2025). Disponível em: <<https://saojosedodivino.pi.gov.br/entrega-de-kits-enxovais-marca-manha-especial-para-gestantes-do-programa-crianca-feliz/>> Acesso em 21 fev. 2026.

- **Auxílio por Morte (Urnas Funerárias):** Garantia de dignidade e suporte humanizado às famílias vulneráveis no momento do óbito, com 24 atendimentos realizados em 2025.

Além dos benefícios eventuais, a gestão operacionalizou ações estratégicas de segurança alimentar para públicos específicos:

A) Distribuição de Peixes (Semana Santa): Ação estratégica que alia a valorização de tradições culturais à garantia de direitos alimentares.

Figura 108 - Card informativo sobre a estratégia de segurança alimentar com a distribuição de peixes no período da Semana Santa.



Fonte: SEMASC (2025). Disponível em: <<https://saojosedodivino.pi.gov.br/prefeitura-de-sao-jose-do-divino-realiza-entrega-de-15-tonelada-de-peixes-para-familias-em-vulnerabilidade-na-semana-santa/>>

Acesso em 21 fev. 2026.

- **Investimento:** R\$ 28.500,00 (Recursos Próprios/FMAS).
- **Alcance:** Distribuição de aproximadamente 1.500 unidades (peixes) para famílias vulneráveis.

B) Distribuição de Leite – Programa de Aquisição de Alimentos (PAA): Executado como estratégia de enfrentamento à insegurança nutricional e fortalecimento da agricultura familiar.

Figura 109 - Divulgação da estratégia de distribuição de leite às famílias vulneráveis acompanhadas pelo CRAS.



Fonte: SEMASC (2025).

- **Público Beneficiado:** 94 famílias cadastradas e acompanhadas pelo CRAS.
- **Metodologia:** Seleção via Cadastro Único e pareceres técnicos das equipes de referência, priorizando famílias em situação de risco socioeconômico.

A oferta sistemática de benefícios e a execução de programas de segurança alimentar consolidam a rede de proteção social básica em São José do Divino. No entanto, para além da entrega de provisões, a gestão municipal prioriza o fortalecimento da democracia participativa, garantindo espaços coletivos para a avaliação e o planejamento das políticas públicas, conforme detalhado nos tópicos sobre as Conferências Municipais realizados no exercício.

3.5.12 Controle Social e Participação Popular: Conferências Municipais

A gestão da assistência social em São José do Divino pauta-se na transparência e na participação direta da sociedade civil, utilizando as conferências como fóruns deliberativos estratégicos para avaliar as ações vigentes e propor novas diretrizes.

Em 2025, a Secretaria Municipal de Assistência Social, em parceria com o Conselho Municipal de Assistência Social (CMAS), promoveu a **13ª Conferência Municipal de Assistência Social**, realizada no Auditório da Secretaria de Educação. Com o tema central “20 anos do SUAS: Construção da Assistência Social, Proteção e Resistência”, o evento proporcionou um espaço de diálogo e reflexão sobre a trajetória do Sistema Único de Assistência Social, focando na resistência das conquistas de direitos e na construção de propostas voltadas ao aprimoramento da rede de proteção no território.

Figura 110 - Registros fotográficos da 13ª Conferência Municipal de Assistência Social - 2025.



Fonte: SEMASC (2025). Disponível em:< <https://saojosedodivino.pi.gov.br/politicas-publicas-em-pauta-na-13a-conferencia-municipal-de-assistencia-social/>> Acesso em 21 fev. 2026.

Através de grupos de trabalho e plenárias, a comunidade e os trabalhadores do SUAS elaboraram propostas que servirão de base para o Plano Municipal de Assistência Social, garantindo que as políticas atendam às realidades locais.

Dando continuidade ao fortalecimento do controle social, a gestão promoveu, em conjunto com o Conselho Municipal dos Direitos da Pessoa Idosa (CMDPI), a **1ª Conferência Municipal dos Direitos da Pessoa Idosa**, também sediada no auditório da Secretaria Municipal de Educação. Sob a temática “*Envelhecimento Multicultural e*

Democracia: urgência por Equidade, Direitos e Participação”, o fórum teve como objetivo central a construção coletiva de estratégias voltadas à garantia de direitos e à ampliação da participação social desse segmento.

Figura 111 - Registros da I Conferência Municipal dos Direitos da Pessoa Idosa - 2025.



Fonte: SEMASC (2025). Disponível em:< <https://saojosedodivino.pi.gov.br/primeira-conferencia-municipal-dos-direitos-da-pessoa-idosa-e-realizada-em-sao-jose-do-divino/>> Acesso em 21 fev. 2026.

As discussões priorizaram a importância de políticas que respeitem a diversidade do processo de envelhecimento e assegurem a dignidade da pessoa idosa, consolidando propostas que visam combater desigualdades e promover o protagonismo cidadão no âmbito municipal.

As ações e indicadores apresentados neste capítulo reafirmam o compromisso da gestão municipal de São José do Divino com a consolidação do Sistema Único de Assistência Social (SUAS) como política pública de direito. A integração entre a gestão de benefícios, a segurança alimentar e o fortalecimento do controle social permitiram não apenas o enfrentamento das vulnerabilidades imediatas, mas o fomento à autonomia e ao protagonismo das famílias assistidas. Com a base da proteção social fortalecida, o relatório prossegue para a análise das políticas de promoção da qualidade de vida, integração comunitária e valorização da identidade local, detalhadas no eixo a seguir.

Eixo:

**ESPORTE, LAZER,
JUVENTUDE E CULTURA**



3.6 Eixo: Esporte, Lazer, Juventude E Cultura

A Secretaria Municipal de Esporte, Lazer, Juventude e Cultura (SEMELC) desempenha um papel central na promoção da identidade local e no fortalecimento do convívio comunitário através de eventos esportivos, festividades tradicionais e fomento à economia criativa. No exercício de 2025, as ações foram pautadas na valorização das tradições de São José do Divino e no oferecimento de espaços de lazer acessíveis a toda a população.

3.6.1 Celebrações em Alusão ao Aniversário da Cidade

As comemorações do aniversário de 33 anos do município foram marcadas por uma programação diversificada que integrou civismo, esporte e lazer. A SEMELC promoveu uma ampla agenda competitiva, abrangendo modalidades clássicas como futebol e vôlei, nas categorias masculino e feminino, além de esportes de precisão e resistência como ciclismo, maratona, torneio de carabina, baladeira e salto em distância.

Figura 112 - Mosaico de atividades esportivas do aniversário de 33 anos: competições de tiro de baladeira, ciclismo, vôlei e premiação dos atletas.



Fonte: Secretaria Municipal de Esporte, Lazer, Juventude e Cultura (SEMELC), 2025. Disponível em: <https://saojosedodivino.pi.gov.br/iniciam-se-as-competicoes-esportivas-em-homenagem-ao-aniversario-da-cidade/>> Acesso em 22 fev. 2026.

Valorizando as tradições locais e o lazer intergeracional, a programação incluiu a corrida de jumento e o cabo de guerra, além torneio de dominó e do torneio de câmbio, voltado especificamente para as categorias 50+ e 50-, promovendo o envelhecimento ativo. Para o público juvenil, foram realizadas atividades recreativas corrida do ovo e corrida do saco.

Figura 113 - Equipes campeãs de voleibol durante a programação esportiva e cultural da SEMELC.



Fonte: Portal Oficial da Prefeitura de São José do Divino (2025). Disponível em: <https://saojosedodivino.pi.gov.br/eventos-esportivos-movimentam-sao-jose-do-divino-no-fim-de-semana-que-antecede-o-aniversario/> Acesso em 22 fev. 2026.

O protocolo oficial incluiu o tradicional corte do bolo e um café da manhã comunitário, servindo como momento de integração entre a gestão municipal e a população em celebração ao aniversário da cidade.

Figura 114 - Tradicional corte do bolo e café da manhã em comemoração ao aniversário de São José do Divino.



Fonte: SEMELC (2025).

Para o encerramento, foi realizado um show musical em praça pública com as bandas Galícia e Os Meninos de Barão, consolidando a festividade como um momento de integração e celebração da identidade são-joseense.

Figura 115 - Show musical com a banda Os Meninos de Barão: encerramento das festividades de 33 anos de São José do Divino.



Fonte: SEMELC (2025). Disponível em: <<https://saojosedodivino.pi.gov.br/encerramento-das-comemoracoes-dos-33-anos-de-sao-jose-do-divino-e-marcado-por-fe-alegria-e-uniao-popular/>> Acesso em 22 fev. 2026.

3.6.2 Festejos do Padroeiro São José

No ano de 2025, o município apoiou a realização dos Festejos do Padroeiro São José, evento tradicional do calendário cultural local. Para o encerramento das festividades, foram promovidas apresentações musicais abertas ao público, com participação da dupla Claudio Ney & Juliana e das bandas Xhenhenhém e Malukinho no Piseiro.

Figura 116 - Apresentação musical realizada durante o encerramento dos Festejos do Padroeiro São José – 2025.



Fonte: SEMELC (2025). Matéria relacionada: Disponível em: <<https://saojosedodivino.pi.gov.br/ultima-noite-dos-festejos-de-sao-jose-do-divino-tera-shows-de-claudio-ney-juliana-xhenhenhem-e-malukinho-no-piseiro/>> Acesso em: 22 fev. 2026.

3.6.3 Eventos Comunitários – Dia das Mães e Dia dos Pais

No referido exercício, a SEMELC promoveu eventos comemorativos alusivos ao Dia das Mães e ao Dia dos Pais, integrando o calendário anual de ações culturais e esportivas do município.

A programação do Dia das Mães foi realizada em espaço público, com apresentações culturais, momentos de confraternização e atividades voltadas às famílias, garantindo acesso gratuito à população.

Figura 117 - Evento comemorativo alusivo ao Dia das Mães – 2025.



Fonte: SEMELC (2025). Disponível em: <<https://saojosedodivino.pi.gov.br/uma-noite-de-amor-emocao-e-gratidao-marcou-o-dia-das-maes-em-sao-jose-do-divino/>> Acesso em 22 fev. 2026.

Já no Dia dos Pais, foi promovido torneio esportivo com participação da comunidade local, reunindo famílias em atividade recreativa e competitiva, como parte das ações de incentivo ao esporte e ao lazer no município.

Figura 118 - Torneio esportivo alusivo ao Dia dos Pais – 2025.



Fonte: SEMELC (2025). Disponível em: <<https://saojosedodivino.pi.gov.br/torneio-do-dia-dos-pais-reune-familias-em-sao-jose-do-divino-com-esporte-lazer-e-confraternizacao/>> Acesso em 22 fev. 2026.

Os eventos contaram com participação da comunidade local e foram executados com apoio da gestão municipal.

3.6.4 Implementação da Lei Aldir Blanc – Escuta Pública

Durante o exercício de 2025, foi realizada escuta pública para discussão do Plano de Aplicação dos recursos da Lei Aldir Blanc, conforme normativas federais que regulamentam o repasse de recursos à área cultural.

A reunião teve como objetivo colher contribuições da classe artística e da sociedade civil para definição das ações a serem executadas com os recursos destinados ao município.

Figura 119 - Reunião de escuta pública para discussão do Plano de Aplicação da Lei Aldir Blanc – 2025.



Fonte: SEMELC (2025). Disponível em: < <https://saojosedodivino.pi.gov.br/plano-de-aplicacao-da-lei-aldir-blanc-e-discutido-em-escuta-publica/>> Acesso em 22 fev. 2026.

A iniciativa integrou os procedimentos de planejamento e transparência exigidos para execução da política pública cultural no âmbito municipal.

3.6.5 Festa do Leite e Feira Agropecuária – 33ª Edição

A 33ª edição da Festa do Leite e Feira Agropecuária foi realizada entre os dias 27 e 30 de novembro de 2025, na Arena da Festa do Leite, integrando o calendário anual de eventos do município. O evento contemplou atividades de natureza técnica, agropecuária, cultural e recreativa, conforme programação oficial.

- **Eixo Técnico e Agropecuário** - Foi promovido o Concurso Leiteiro nas categorias bovina e caprina, com realização de inscrições, ordenhas oficiais e

premiação aos participantes. A programação técnica incluiu palestras voltadas ao setor produtivo, degustação de derivados do leite, exposição de animais e feira de expositores.

Figura 120 - Concurso Leiteiro realizado durante a 33ª Festa do Leite – 2025.



Fonte: Portal Oficial da Prefeitura de São José do Divino (2025). Disponível em: <https://saojosedodivino.pi.gov.br/concurso-leiteiro-movimenta-a-33a-festa-do-leite-em-sao-jose-do-divino-e-distribui-mais-de-r-70-mil-em-premiacoes/> Acesso em 22 fev. 2026.

- **Eixo Cultural e de Lazer-** A programação cultural incluiu desfile das Rainhas da Festa do Leite e realização de shows musicais distribuídos ao longo dos quatro dias de evento, com participação de Taty Girl, Manim Vaqueiro, Banda Líbanos, Paulo Jefferson, Maryana Cantora, entre outros artistas constantes na programação oficial.

Figura 121 - Desfile das Rainhas da 33ª Festa do Leite – 2025.



Fonte: SEMELC (2025). Disponível em: <https://saojosedodivino.pi.gov.br/primeiros-dias-da-33a-festa-do-leite-movimentam-sao-jose-do-divino-com-abertura-oficial-concurso-leiteiro-e-grande-publico-na-coroacao-das-rainhas/> Acesso em 22 fev. 2026.

Figura 122 - Apresentações musicais durante a 33ª Festa do Leite – 2025.



Fonte: SEMELC (2025). Disponível em: < <https://saojosedodivino.pi.gov.br/ultimos-dias-da-festa-do-leite-tiveram-programacao-tecnica-cultural-e-inauguracao-do-parque-de-exposicoes/> > Acesso em 22 fev. 2026.

A Festa do Leite compôs as ações desenvolvidas pela Secretaria Municipal de Esporte, Lazer, Juventude e Cultura no exercício de 2025, articulando atividades culturais com apoio ao setor agropecuário local.

3.6.6 Evento “Natal de Encantos”

No encerramento do exercício de 2025, a Secretaria Municipal de Esporte, Lazer, Juventude e Cultura realizou o evento “Natal de Encantos”, na Praça da Igreja Matriz. A programação foi aberta à comunidade e fez parte do cronograma anual de ações de lazer e cultura do município.

Figura 123 - Decoração e iluminação natalina instaladas na Praça da Igreja Matriz no evento “Natal de Encantos” – 2025.



Fonte: Portal Oficial da Prefeitura de São José do Divino (2025). Disponível em: < <https://saojosedodivino.pi.gov.br/prefeitura-de-sao-jose-do-divino-realiza-evento-natal-de-encantos-na-praca-da-igreja-matriz/> > Acesso em 22 fev. 2026.

As atividades incluíram a presença do Papai Noel, entrega de presentes às crianças, apresentações musicais e o acender das luzes natalinas.

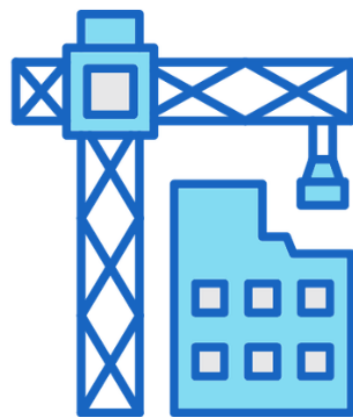
O evento também contou com queima de fogos silenciosos, visando o convívio comunitário em espaço público conforme a programação oficial divulgada pela administração municipal. A execução da festividade assegurou a oferta de opções de recreação e a participação social da população no período festivo.

As ações descritas neste eixo referem-se às atividades executadas pela Secretaria Municipal de Esporte, Lazer, Juventude e Cultura no exercício de 2025, conforme registros administrativos.

Na sequência, apresentam-se as informações relativas ao Eixo Obras e Infraestrutura.

Eixo:

OBRAS E URBANISMO



3.7 Eixo: Infraestrutura, Obras e Serviços Urbanos

Ao longo de 2025, o setor de infraestrutura direcionou investimentos para áreas estratégicas do desenvolvimento municipal, contemplando educação, assistência social, mobilidade, saneamento e fortalecimento do setor produtivo agropecuário.

3.7.1 Infraestrutura Educacional e Administrativa

A gestão priorizou a adequação da rede de ensino e das sedes administrativas, visando à melhoria do ambiente de trabalho e à qualificação do atendimento à população.

- **Ampliação da U.E. Francisco das Chagas Sousa:** Ampliação da estrutura física com a construção de duas novas salas de aula e implantação de Sala de Recursos Multifuncional destinada ao atendimento de alunos com deficiência (PCD), fortalecendo a política de educação inclusiva. **Investimento:** R\$ 160.595,26 | **Fonte:** Próprio/FUNDEB.

Figura 124 - Novas salas de aula e Sala de Recursos Multifuncional na U.E. Francisco das Chagas Sousa.



Fonte: Portal Oficial da Prefeitura de São José do Divino (2025). Disponível em: <<https://saojosedodivino.pi.gov.br/unidade-escolar-francisco-das-chagas-sousa-ganha-novas-salas-e-espaco-multifuncional/>> Acesso em 23 fev. 2026.

- **Construção do Centro de Formação de Professores e Sede da SEMED:** Edificação de espaço estruturado para o desenvolvimento das atividades pedagógicas, administrativas e de formação continuada da rede municipal de ensino. **Investimento:** R\$ 780.048,61 | **Fonte:** Operação de Crédito.

Figura 125 - Nova sede da Secretaria Municipal de Educação e Centro de Formação: ambiente estruturado para atividades pedagógicas.



Fonte: Secretaria Municipal de Obras, Urbanismo e Serviços Públicos (SEOUSP), 2025.

- **Inauguração da Nova Unidade Escolar Maria Machado de Cerqueira:** Implantação de nova sede escolar construída conforme os padrões arquitetônicos e técnicos estabelecidos pelo FNDE, proporcionando melhores condições de ensino, segurança e conforto. **Investimento:** R\$ 1.753.425,00 | **Fonte:** FNDE.

Figura 126 - Vista aérea da nova sede da U. E. Maria Machado de Cerqueira, construída nos padrões do FNDE.



Fonte: SEOUSP (2025). Disponível em: <<https://saojosedodivino.pi.gov.br/sao-jose-do-divino-celebra-grandes-conquistas-na-area-da-educacao-durante-a-semana-de-aniversario-da-cidade/>> Acesso em 23 fev. 2026.

3.7.2 Mobilidade e Infraestrutura Rural

Foram executadas intervenções voltadas à melhoria da trafegabilidade, segurança viária e escoamento da produção agropecuária.

- **Recuperação de Estrada Vicinal (Assentamento Carolina):** Execução de serviços de recuperação visando à melhoria das condições de tráfego e ao acesso da população rural aos serviços essenciais. **Investimento:** R\$ 440.153,99 | **Fonte:** Convênio União.

Figura 127 - Execução de serviços de recuperação e melhoria da trafegabilidade na estrada vicinal do Assentamento Carolina.



Fonte: SEOUSP (2025).

- **Pavimentação em Paralelepípedo (Localidades Jucá e Tabocal):** Execução de pavimentação com o objetivo de assegurar tráfego permanente durante os períodos chuvoso e seco, reduzindo impactos causados por lama e poeira. **Investimento:** R\$ 243.292,18 | **Fonte:** Convênio União.

Figura 128 - Execução de pavimentação em paralelepípedo nas localidades Jucá e Tabocal.



Fonte: SEOUSP (2025).

3.7.3 Saneamento e Lazer

- **Sistema de Abastecimento de Água (Localidade Barroço):** Implantação de sistema de abastecimento de água com vistas à garantia da segurança hídrica, promoção da saúde pública e melhoria da qualidade de vida da população local.

Figura 129 - Implantação do novo sistema de abastecimento de água na localidade Barroço.



Fonte: SEOUSP (2025).

- **Construção de Campo de Futebol (Localidade Olaria):** Implantação de equipamento esportivo na zona rural, promovendo inclusão social, incentivo à prática esportiva e oferta de espaço adequado para atividades comunitárias. **Investimento:** R\$ 359.250,00 | **Fonte:** Transferência União.

Figura 130 - Fase inicial da construção do campo de futebol na localidade Olaria.



Fonte: SEOUSP (2025).

3.7.4 Obras em Andamento e Complexo Administrativo

O município mantém frentes de trabalho para a conclusão de equipamentos públicos estruturantes.

- **Complexo da Festa do Leite e Feira Agropecuária:** Estruturação de espaço permanente destinado à realização da tradicional Festa do Leite e Feira Agropecuária, evento de relevância econômica e técnica para o fortalecimento da cadeia produtiva local.

Tabela 28 - Detalhamento de Obras em Andamento: Complexo da Festa do Leite.

OBRA / EQUIPAMENTO PÚBLICO	PERCENTUAL DE EXECUÇÃO	VALOR DO INVESTIMENTO	FUNTE DE RECURSO
Parque de Exposição de Animais	41,34%	R\$ 751.055,65	Convênio União
Praça da Feirinha	91,03%	R\$ 423.077,25	Convênio União
Total em Investimento	-	R\$ 1.174.132,90	-

Fonte: SEOUSP (2025).

Figura 131 - Obras de construção do Parque de Exposição de Animais.



Fonte: SEOUSP (2025).

Figura 132 - Fase final de construção da Praça da Feirinha no Complexo da Festa do Leite.



Fonte: SEOUSP (2025).

- **Sede Administrativa (CRAS, CADÚNICO, SEMASC e Conselho Tutelar):** Obra em fase de conclusão destinada à unificação e organização estrutural dos serviços socioassistenciais, garantindo melhores condições de atendimento à população. **Investimento:** R\$ 536.485,12 | **Fonte:** Operação de Crédito.

Figura 133 - Obra em fase de conclusão do centro administrativo para serviços socioassistenciais.



Fonte: SEOUSP (2025).

As intervenções e investimentos apresentados neste eixo evidenciam a priorização da infraestrutura como vetor de desenvolvimento municipal. As obras concluídas e aquelas em fase de execução ampliam a capacidade de atendimento dos serviços públicos, fortalecem a estrutura administrativa e promovem melhores condições de mobilidade e acesso nas zonas urbana e rural. Os resultados demonstram a adequada aplicação dos recursos públicos e a consolidação de equipamentos que impactam diretamente o desenvolvimento socioeconômico do município.

Eixo:

**PLANEJAMENTO,
ADMINISTRAÇÃO E
FINANÇAS**



3.8 Eixo Administração, Planejamento e Finanças

A Secretaria Municipal de Planejamento, Administração e Finanças é responsável pela coordenação das atividades relacionadas à gestão administrativa, planejamento institucional, recursos humanos, patrimônio público, execução financeira e acompanhamento de processos licitatórios e contratuais no âmbito do município.

3.8.1 Aperfeiçoamento de Profissionais e Governança

No exercício de 2025, foram promovidas ações de capacitação voltadas à adequação às normas legais e ao aprimoramento da gestão administrativa municipal.

- **Lei Geral de Proteção de Dados (LGPD)** - Realização de capacitação conduzida pela Comissão Permanente Municipal de Proteção de Dados (CPMPD), com foco na segurança da informação e no tratamento adequado de dados pessoais, em conformidade com a legislação vigente.

Figura 134 - Capacitação sobre a Lei Geral de Proteção de Dados (LGPD) realizada com servidores municipais.



Fonte: Portal Oficial da Prefeitura de São José do Divino (2025). Disponível em: <https://saojosedodivino.pi.gov.br/servidores-municipais-recebem-capacitacao-sobre-lgpd-e-seguranca-da-informacao/> Acesso em 24 fev. 2026.

- **Capacitação SIPIA** - Treinamento presencial destinado aos conselheiros tutelares sobre o Sistema de Informação para a Infância e Adolescência (SIPIA), voltado ao registro e acompanhamento das demandas relacionadas à proteção de crianças e adolescentes.

- **Reforma Tributária** - Participação em atividade de atualização técnica sobre a Emenda Constitucional nº 132/2023 e a Lei Complementar nº 214/2025, abordando os impactos da reforma tributária na gestão fiscal e na arrecadação municipal.

3.8.2 Sala do Empreendedor

Em parceria com o SEBRAE, o município manteve em funcionamento a Sala do Empreendedor, espaço destinado ao atendimento de microempreendedores individuais (MEIs) e pequenos empreendedores locais.

O serviço ofertou orientações técnicas, apoio à formalização de negócios, regularização cadastral e realização de oficinas de qualificação, contribuindo para o fortalecimento das atividades econômicas no município.

Figura 135 - Registro de oficinas e cursos promovidos pela Sala do Empreendedor em parceria com o SEBRAE.



Fonte: Sala do Empreendedor (2025). Disponível em: <<https://saojosedodivino.pi.gov.br/semana-do-mei-2025-tem-inicio-em-sao-jose-do-divino-com-oficinas-e-oportunidades-para-empresendedores-locais/>>

Figura 136 - Participação de empreendedores locais em capacitações realizadas pela Sala do Empreendedor – 2025.



Fonte: Sala do Empreendedor (2025).

3.8.3 Gestão de Contratos e Licitações (Lei nº 14.133/2021)

No âmbito da gestão administrativa, foram conduzidos procedimentos licitatórios e formalização de contratos administrativos em conformidade com a Lei Federal nº 14.133/2021. A tabela a seguir apresenta o quantitativo de procedimentos concluídos no exercício.

Tabela 29 - Procedimentos Licitatórios e Contratos Administrativos (2025).

PROCEDIMENTOS FINALIZADOS	QUANTIDADE
Pregão	47
Concorrência	06
Inexigibilidade	41
Dispensas	111
Adesões a ata SRP	07
Contratos Administrativos	245


Fonte: Setor de Licitações e Contratos / SEPLAF (2025).

Em síntese, as ações desenvolvidas pela Secretaria Municipal de Planejamento, Administração e Finanças no exercício de 2025 concentraram-se no aprimoramento da gestão administrativa, na qualificação técnica de servidores e na condução dos processos licitatórios e contratuais em conformidade com a legislação vigente. As capacitações promovidas, o funcionamento da Sala do Empreendedor e a organização dos procedimentos administrativos contribuíram para o fortalecimento da governança pública, da transparência e da eficiência na gestão dos recursos municipais.



4

INFORMAÇÕES ORÇAMENTÁRIAS, FINANCEIRAS E CONTÁBEIS



4 INFORMAÇÕES ORÇAMENTÁRIAS, FINANCEIRAS E CONTÁBEIS

Este capítulo apresenta as principais informações orçamentárias, financeiras e contábeis do Município referentes ao exercício de 2025, evidenciando o planejamento, a execução e os resultados da gestão fiscal. Os dados apresentados permitem avaliar o desempenho da administração municipal quanto à arrecadação de receitas, realização de despesas e equilíbrio das contas públicas, em conformidade com a legislação vigente.

4.1 Planejamento e Execução Orçamentária

O planejamento orçamentário do município para o exercício de 2025 foi balizado pela **Lei Orçamentária Anual (LOA) nº 349**, publicada no Diário Oficial das Prefeituras Piauienses em 06 de dezembro de 2024. A referida lei previu receitas e fixou despesas em **R\$ 45.483.000,00**.

Ao final do exercício, a execução orçamentária demonstrou um cenário de equilíbrio e responsabilidade fiscal, conforme detalhado na tabela abaixo:

Tabela 30 - Resumo da Execução Orçamentária (2025)

DESCRIÇÃO	RECEITA TOTAL	DESPESA TOTAL
Orçada	45.483.000,00	45.483.000,00
Atualizada	45.483.000,00	49.777.732,71
Executada	42.029.144,93	40.559.668,03
Diferenciada	3.453.855,07	4.923.331,97

Fonte: Secretaria Municipal de Finanças / Contabilidade (2025).

O município encerrou o exercício com um **superávit orçamentário de R\$ 1.469.476,90**, evidenciando que as receitas arrecadadas foram suficientes para cobrir todas as despesas empenhadas no período.

4.2 Análise das Receitas Arrecadadas

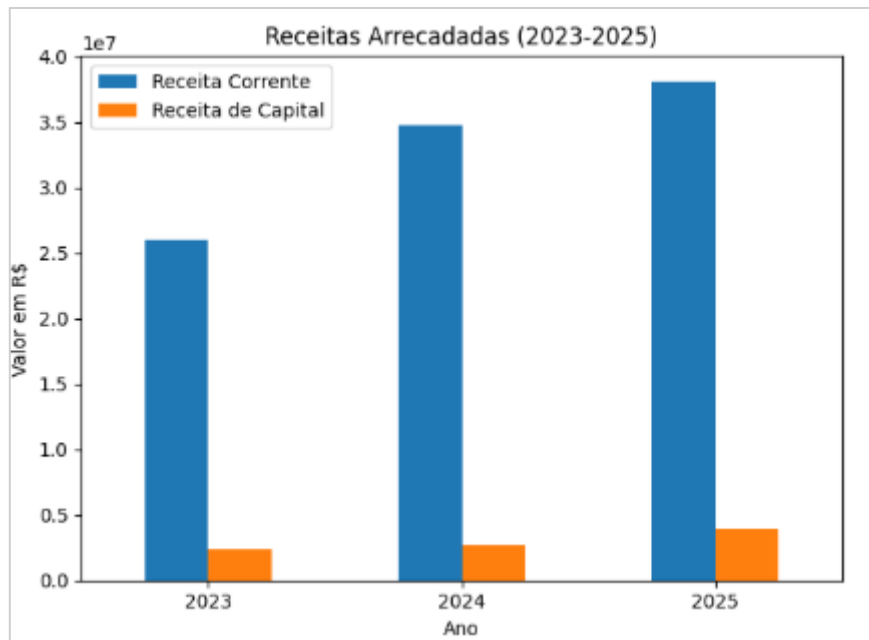
As Receitas Orçamentárias totais apresentaram um crescimento expressivo de **12,45%** em relação ao exercício anterior, representando um incremento real de R\$ 4.652.678,48 nos cofres municipais, conforme apresentado na tabela e no gráfico a seguir.

Tabela 31 - Evolução das Receitas Orçamentárias Correntes e de Capital (2023-2025).

EXERCÍCIO	RECEITA CORRENTE (R\$)	RECEITA DE CAPITAL (R\$)
2023	25.988.190,63	2.334.085,22
2024	34.718.611,35	2.657.855,10
2025	38.120.779,58	3.908.365,35

Fonte: Secretaria Municipal de Finanças / Contabilidade (2025).

Gráfico 13 - Comparativo de Arrecadação por Categoria Econômica (2023-2025).



Fonte: Secretaria Municipal de Finanças / Contabilidade (2025).

A análise da evolução das receitas demonstra que o município de São José do Divino-PI apresentou crescimento no período analisado. As Receitas Correntes passaram de R\$ 25,9 milhões em 2023 para R\$ 38,1 milhões em 2025, refletindo a ampliação da arrecadação e a regularidade dos repasses constitucionais. Observa-se ainda aumento nas Receitas de Capital em 2025, indicando maior ingresso de recursos destinados a investimentos e à execução de ações e serviços públicos no âmbito municipal.

4.2.1 Receitas Tributárias (Próprias)

As receitas tributárias representam os recursos arrecadados diretamente pelo município por meio de impostos e taxas, constituindo importante fonte de financiamento das ações públicas e contribuindo para a autonomia financeira da administração municipal.

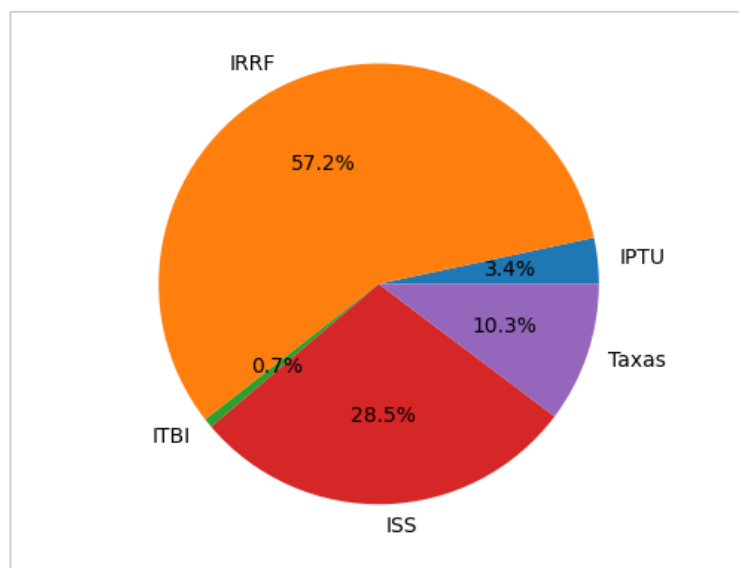
No exercício de **2025**, a arrecadação tributária totalizou **R\$ 1.700.978,48**, apresentando crescimento em relação ao exercício anterior, conforme detalhado na tabela 32.

Tabela 32 -Evolução da Arrecadação Tributária Municipal (2023-2025).

TRIBUTOS	2023 (R\$)	2024 (R\$)	2025 (R\$)
IPTU	47.383,93	60.837,77	57.238,47
IRPF	485.844,73	664.276,12	972.678,06
ITBI	9.407,40	13.787,61	11.500
ISS	209.222,35	415.452,35	484.962,13
TAXAS	143.840,23	147.740,21	174.599,82
TOTAL	895.698,64	1.302.094,06	1.700.978,48

Fonte: Secretaria Municipal de Finanças / Contabilidade (2025).

Gráfico 14 - Composição da Receita Tributária Própria no Exercício de 2025.



Fonte: Secretaria Municipal de Finanças / Contabilidade (2025).

Conforme demonstrado no **Gráfico 14**, a maior parcela da arrecadação tributária em **2025** foi proveniente do **IRRF**, que representou **57,2%** do total arrecadado. Em seguida, destaca-se o **ISS**, com **28,5%**, evidenciando a relevância da prestação de serviços na economia local.

Os demais tributos apresentam menor participação na composição da receita tributária municipal, destacando-se as **Taxas (10,3%)**, o **IPTU (3,4%)** e o **ITBI (0,7%)**.

- **Principais Tributos Municipais:**

- **IPTU** (Imposto Predial e Territorial Urbano): Incide sobre imóveis localizados na zona urbana do município.

- **IRRF** (Imposto de Renda Retido na Fonte): Corresponde à parcela do imposto de renda retida pelo município sobre pagamentos realizados a servidores e prestadores de serviços, sendo receita pertencente ao próprio ente pagador.
- **ITBI** (Imposto sobre Transmissão de Bens Imóveis): Cobrado nas operações de compra e venda de imóveis.
- **ISS** (Imposto Sobre Serviços): Incide sobre serviços prestados por empresas ou profissionais autônomos.
- **Taxas**: São cobradas em razão da prestação de serviços públicos específicos ao contribuinte, como coleta de resíduos, iluminação pública ou emissão de documentos.

4.2.2 Receitas de Transferências Correntes

As receitas de transferências correntes correspondem aos recursos financeiros repassados ao município pela União, pelo Estado e por outras entidades públicas, decorrentes de repartições constitucionais, transferências legais ou repasses voluntários.

Esses recursos constituem importante fonte de financiamento das políticas públicas municipais, especialmente em municípios de pequeno porte, onde a arrecadação própria apresenta limitações estruturais.

A tabela a seguir apresenta o comparativo das principais transferências recebidas pelo município de São José do Divino-PI nos exercícios de 2023, 2024 e 2025.

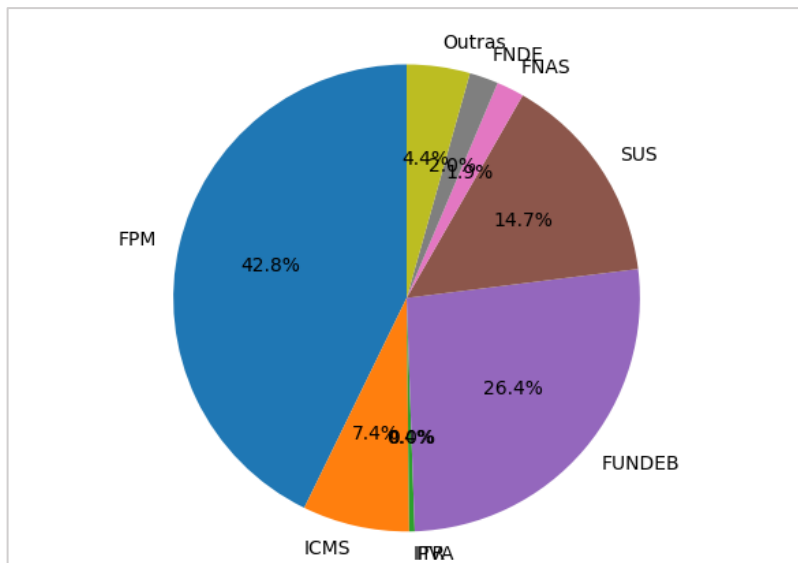
Tabela 33 - Comparativo de Principais Transferências (2023-2025).

RECEITAS DE TRANSFERÊNCIA	2023 (R\$)	2024 (R\$)	2025 (R\$)
FPM	13.145.919,56	15.215.943,94	16.883.101,25
ICMS	1.236.305,49	2.899.391,20	2.923.365,89
IPVA	111.089,59	125.523,20	149.779,15
ITR	1.445,05	1.615,62	1.596,79
FUNDEB	6.861.641,31	8.464.075,13	10.431.903,69
SUS	3.569.414,85	4.466.173,47	5.814.717,90
FNAS	786.415,54	759.581,19	753.527,65
FNDE	655.450,20	1.370.506,96	789.927,72
Outras Transferências	634.770,00	826.587,00	1.727.820,11

Fonte: Secretaria Municipal de Finanças / Contabilidade (2025).

O gráfico a seguir ilustra a participação das principais transferências correntes na composição das receitas municipais no exercício de 2025.

Gráfico 15 - Receita de Transferências Correntes – 2025.



Fonte: Secretaria Municipal de Finanças / Contabilidade (2025).

A análise consolidada da **Tabela 33** e do **Gráfico 15** ratifica que as transferências intergovernamentais permanecem como o esteio financeiro do município de São José do Divino-PI. Observa-se uma trajetória de crescimento nominal nos repasses ao longo do triênio analisado, com especial relevância para o **Fundo de Participação dos Municípios (FPM)** e para o **FUNDEB**, cujos recursos ultrapassaram a marca de **R\$ 10,4 milhões** em 2025.

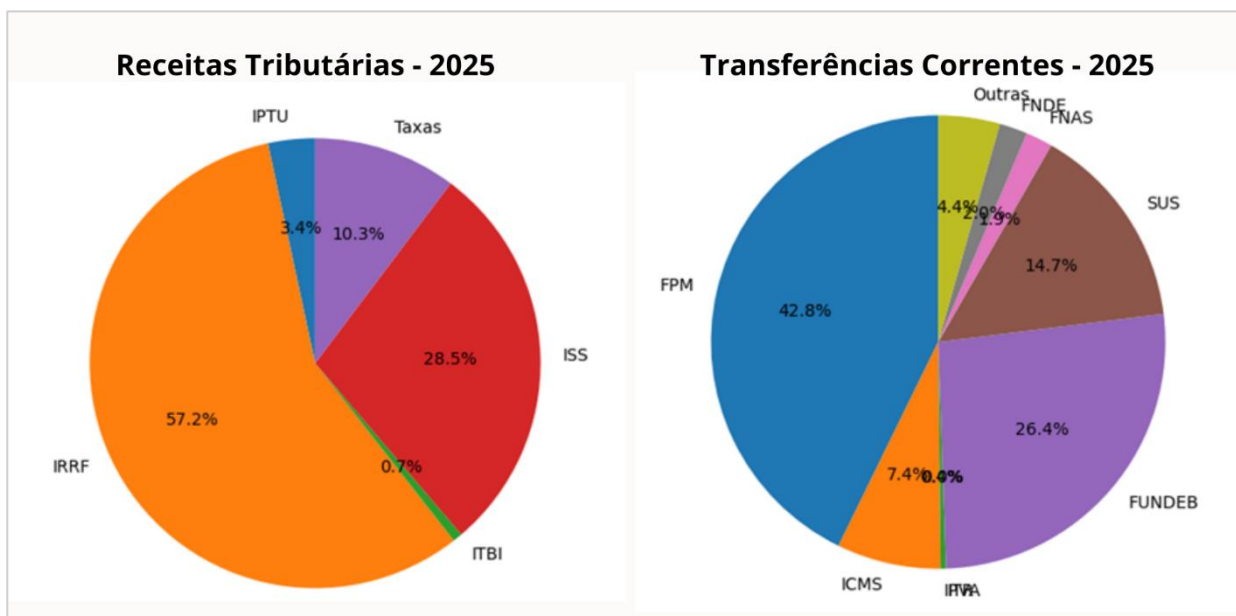
Neste cenário de evolução, destacam-se também os aportes destinados ao custeio das ações e serviços públicos de saúde, via **SUS (R\$ 5,8 milhões)**, e a cota-parte do **ICMS**, que juntos conferem suporte à execução das políticas públicas locais.

Em que pese o avanço na arrecadação tributária própria detalhada anteriormente, os dados evidenciam que o município ainda mantém uma **dependência estrutural** das transferências constitucionais e legais. Tal característica, embora comum em municípios de pequeno porte, ressalta a importância de uma gestão fiscal rigorosa para assegurar a continuidade dos serviços essenciais e o equilíbrio das contas públicas.

4.2.3 Comparação: Receita Própria x Recursos Recebidos

A análise comparativa entre a **receita tributária própria (R\$ 1,7 milhão)** e as **transferências correntes (R\$ 40,3 milhões)** revela a estrutura de financiamento do município de São José do Divino-PI. O gráfico 16 evidencia que as transferências constitucionais e legais representam a maior parcela da arrecadação municipal, com destaque para o **FPM (42,8%)** e o **FUNDEB (26,4%)**.

Gráfico 16 - Comparativo: Receita Tributária Própria vs. Transferências Correntes (2025).



Fonte: Secretaria Municipal de Finanças / Contabilidade (2025).

Este cenário indica uma **dependência de recursos externos superior a 95%**, característica comum em entes de pequeno porte, mas que exige um rigoroso controle de gastos e eficiência na aplicação dos recursos recebidos.

Diante dessa realidade, a gestão municipal tem empenhado esforços para otimizar a arrecadação do **ISS** e **IRRF**, que juntos são os principais pilares da autonomia tributária local, visando fortalecer a capacidade de investimento próprio e reduzir gradualmente a vulnerabilidade fiscal do município.

4.3 Análise das Despesas Orçamentárias

O total de despesas empenhadas no exercício de 2025 foi de **R\$ 40.559.668,03**. Desse montante, **R\$ 35.742.345,83 (88,1%)** foram destinados às **Despesas Correntes**, responsáveis pela manutenção dos serviços públicos,

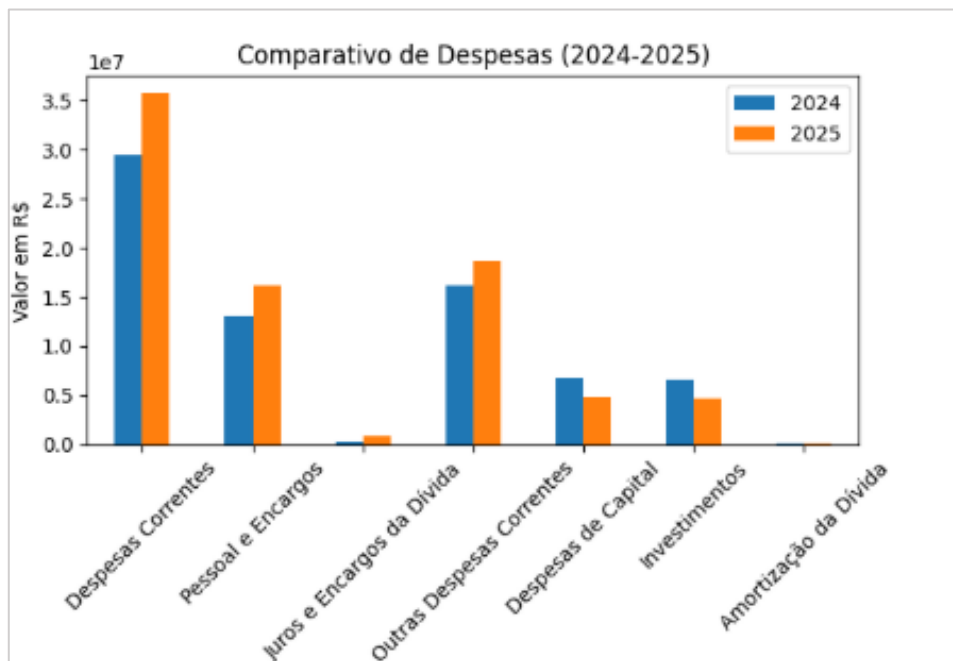
enquanto **R\$ 4.817.322,20 (11,9%)** corresponderam às **Despesas de Capital**, voltadas principalmente a investimentos e amortização da dívida pública.

Tabela 34 - Evolução e Comparativo das Despesas (2024-2025).

DESPESAS	2024 (R\$)	2025 (R\$)	CRESCIMENTO %
Despesas correntes	29.409.608,86	35.742.345,83	17,71%
Pessoal e encargos	13.027.654,30	16.206.065,10	24,40%
Juros e encargos da dívida	191.447,90	780.572,20	307,72%
Outras despesas correntes	16.190.506,66	18.755.708,53	15,84%
Despesas de capital	6.675.006,49	4.817.322,20	-27,83%
Investimentos	6.608.433,21	4.739.632,44	-28,27%
Inversões financeiras	-	-	
Amortização de dívida	66.573,28	77.689,76	16,70%
TOTAL GERAL	36.084.615,35	40.559.668,03	12,40%

Fonte: Secretaria Municipal de Finanças / Contabilidade (2025).

Gráfico 17 - Comparativo de Despesas por Categoria Econômica e Grupo de Natureza (2024-2025).



Fonte: Secretaria Municipal de Finanças / Contabilidade (2025).

A análise conjunta da tabela e do gráfico comparativo indica que o município de **São José do Divino-PI** executou um volume total de despesas de **R\$ 40.559.668,03** no exercício de 2025. As **Despesas Correntes** representaram a maior parcela do orçamento, apresentando crescimento de **17,71%** em relação ao ano anterior, impulsionado principalmente pelo grupo **Pessoal e Encargos**, que totalizou **R\$ 16,2 milhões**.

Por sua vez, as **Despesas de Capital** registraram redução de **27,83%**, com destaque para a diminuição dos investimentos, que passaram de **R\$ 6,6 milhões em 2024 para R\$ 4,7 milhões em 2025**. Essa retração, associada ao bom desempenho da arrecadação, contribuiu para a apuração de um **superávit orçamentário de R\$ 1.469.476,90** no período.

O resultado demonstra uma gestão voltada ao **equilíbrio fiscal**, priorizando a manutenção dos serviços públicos essenciais e a regularidade no pagamento de pessoal e encargos, mesmo diante de uma estrutura financeira ainda dependente de transferências intergovernamentais.

4.4 Atuação do Controle Interno

O sistema de **Controle Interno** atuou de forma preventiva e concomitante no acompanhamento da gestão pública ao longo do exercício de 2025, desempenhando papel fundamental na promoção da legalidade, da transparência e da eficiência administrativa. As atividades foram conduzidas em consonância com a legislação vigente e com os princípios da administração pública, especialmente no que se refere ao acompanhamento da execução orçamentária, financeira, patrimonial e administrativa do Poder Executivo Municipal.

Entre as principais frentes de atuação desenvolvidas durante o exercício destacam-se:

- **Monitoramento Orçamentário:** acompanhamento sistemático da execução orçamentária e financeira das secretarias municipais, verificando a compatibilidade entre receitas arrecadadas e despesas realizadas, em conformidade com a Lei Orçamentária Anual (LOA) e com os princípios da responsabilidade fiscal.
- **Conformidade Legal:** análise da legalidade de contratos, licitações e atos administrativos, assegurando a adequação às normas vigentes, especialmente à **Lei nº 14.133/2021**, bem como a verificação da regularidade dos processos administrativos e de seus respectivos aditivos.
- **Auditoria e Verificação de Contas:** realização de verificações periódicas em balancetes e prestações de contas, com o objetivo de garantir a consistência das informações contábeis e a regularidade dos registros encaminhados aos órgãos de controle externo.

- **Acompanhamento da Folha de Pagamento:** verificação da regularidade da folha de pagamento dos servidores e dos encargos sociais, observando a conformidade com a legislação vigente e os limites estabelecidos pela Lei de Responsabilidade Fiscal.
- **Monitoramento de Programas e Metas Governamentais:** acompanhamento da execução das ações governamentais e dos programas previstos no planejamento municipal, contribuindo para a avaliação da eficiência das políticas públicas.
- **Fiscalização da Aplicação de Recursos Públicos:** acompanhamento da correta utilização de recursos provenientes de transferências constitucionais, legais e voluntárias, com especial atenção aos convênios e repasses intergovernamentais.
- **Emissão de Pareceres Técnicos:** elaboração de manifestações e orientações técnicas em processos administrativos, contribuindo para a tomada de decisões pelos gestores municipais.
- **Orientação Administrativa:** apoio às secretarias municipais quanto ao cumprimento das normas legais e à adequação de procedimentos administrativos.
- **Acompanhamento do Portal da Transparência:** verificação da atualização e da regularidade das informações disponibilizadas ao público, especialmente quanto à divulgação de receitas, despesas, contratos, licitações e demais dados exigidos pela **Lei de Acesso à Informação**.

Diante do exposto, verifica-se que a gestão financeira do exercício de 2025 foi conduzida em **equilíbrio fiscal**, evidenciado pelo resultado orçamentário superavitário e pelo acompanhamento permanente realizado pelo sistema de Controle Interno. Esses resultados demonstram a observância das normas legais e a adequada aplicação dos recursos públicos, contribuindo para a continuidade das ações e serviços voltados ao desenvolvimento do município de **São José do Divino-PI**.

APÊNDICE



APÊNDICE A - RELAÇÃO DE GESTORES E RESPONSÁVEIS

CARGO	NOME	CPF	PERÍODO INICIAL	PERÍODO FINAL	E-MAIL INSTITUCIONAL	TELEFONE INSTITUCIONAL
PREFEITO MUNICIPAL	MILTON GOMES MACHADO	395.250.233-20	01.01.2025	31.12.2028	prefeitura@saajposedodivino.pi.gov.br	86 98 194-29 18
VICE- PREFEITO MUNICIPAL	JOSÉ DE SENA MACHADO FILHO	239.630.693-68	01.01.2025	31.12.2028	prefeitura@saajposedodivino.pi.gov.br	86 98 194-29 18
CONTROLADORA INTERNA	VANECIANE DE JESUS VIDAL SAMPAIO	068.134.873-96	01.01.2025	31.12.2028	prefeitura@saajposedodivino.pi.gov.br	86 98 194-29 18
SECRETÁRIO DE AGRICULTURA E ABASTECIMENTO	ANTONIO CARLOS DE SOUSA CARVALHO	420.663.523-49	01.01.2025	31.12.2028	prefeitura@saajposedodivino.pi.gov.br	86 98 194-29 18
SECRETÁRIA DE ASSISTÊNCIA SOCIAL E CIDADANIA	MARIA LUCELITA DE SOUSA	340.922.693-15	01.01.2025	31.12.2028	prefeitura@saajposedodivino.pi.gov.br	86 98 194-29 18
SECRETÁRIA DE EDUCAÇÃO	MARIA DO AMPARO SAMPAIO AMORIM	273.480.673-87	01.01.2025	31.12.2028	prefeitura@saajposedodivino.pi.gov.br	86 98 194-29 18
SECRETÁRIO DE ESPORTES, LAZER, JUVENTUDE E CULTURA	BIBIANO FRANCISCO CARDOSO NETO	386.460.133-91	01.01.2025	31.12.2028	prefeitura@saajposedodivino.pi.gov.br	86 98 194-29 18
SECRETÁRIO DO GABINETE DO PREFEITO	MAURO SÉRGIO ARCANJO	754.516.113-00	01.01.2025	31.12.2028	prefeitura@saajposedodivino.pi.gov.br	86 98 194-29 18
SECRETÁRIO DE MEIO AMBIENTE, TRABALHO, DESENVOLVIMENTO ECONÔMICO E TURISMO	LISMÁRIA DE JESUS SAMPAIO	029.272.083-10	01.01.2025	31.12.2028	prefeitura@saajposedodivino.pi.gov.br	86 98 194-29 18
SECRETÁRIO DE OBRAS, URBANISMO E SERVIÇOS PÚBLICOS	DIONE FONTINELE SAMPAIO	058.371.896-35	10.01.2025	31.12.2028	prefeitura@saajposedodivino.pi.gov.br	86 98 194-29 18
SECRETÁRIO DE PLANEJAMENTO, ADMINISTRAÇÃO E FINANÇAS / TESOUREIRO	FRANCISCO DE ASSIS CARVALHO CERQUEIRA	839.920.653-91	01.01.2025	31.12.2028	prefeitura@saajposedodivino.pi.gov.br	86 98 194-29 18
SECRETÁRIA DE SAÚDE	MARIA JOSÉ SANTOS MACHADO	773.172.893-53	01.01.2025	31.12.2028	prefeitura@saajposedodivino.pi.gov.br	86 98 194-29 18



PREFEITURA MUNICIPAL
**SÃO JOSÉ
DO DIVINO**
PROGRESSO SE FAZ COM TRABALHO!