



ESTADO DO PIAUÍ
PREFEITURA MUNICIPAL DE TAMBORIL DO PIAUÍ
CNPJ. 01.616.855/0001-04
PRAÇA DO MERCADO, 56, CENTRO - CEP 64893-000.
FONE: (89) 3528-0136 – E-MAIL: pmtamboril@gmail.com

BALANÇO GERAL CONSOLIDADO EXERCÍCIO – 2022

CÂMARA MUN. DE TAMBORIL DO PIAUÍ

Jaedison José da Costa
Jaedison José da Costa
Presidente da Câmara - CPF: 024.459.533-08

31 maio 2023

ADM: Ana Delcides Figueiredo Guedes



TURA MUNICIPAL DE TAMBORIL DO PIAUÍ

NPJ nº 01.616.855/0001-04 - pmtamboril@gmail.com

Rua do Mercado, 56, Centro, Tamboril do Piauí-PI –CEP 64.893-000


OFÍCIO CIRCULAR: 22/2023

Tamboril do Piauí, 31 de março de 2023.

Ao Presidente da Câmara municipal de Tamboril do Piauí – PI
Sr.: Jaedison José da Costa

Venho encaminhar a esta casa legislativa o balanço geral consolidado do exercício do ano de 2022.

Atenciosamente,


ANA DELCIDES FIGUEIREDO GUEDES
PREFEITA MUNICIPAL
CPF: 330.016.423-00



PREFEITURA MUNICIPAL DE TAMBORIL DO PIAUÍ

CNPJ nº 01.616.855/0001-04 - pmtamboril@gmail.com

Praça do Mercado, 56, Centro, Tamboril do Piauí-PI – CEP 64.893-000

TERMO DE CONFERÊNCIA DE CAIXA

Instrução Normativa TCE/PI nº 05/2021, art. 22, XXII

Aos 31 dias do mês de dezembro de 2022, na sede da Prefeitura Municipal de Tamboril do Piauí, presente o Sr. Arinaldo Valente da Costa, Secretário Municipal de Finanças do Município, procedeu-se a verificação dos valores em Caixa e constatou a *inexistência de valores em Tesouraria*, seja em moeda corrente ou papéis.

Tamboril do Piauí (PI), 31 de dezembro de 2022.

Ana Delcides Figueredo Guedes
Prefeita Municipal

Arinaldo Valente da Costa
Secretário Mun. de Finanças

NOTA: O saldo visto na conta Caixa, no Balancete Analítico referente ao mês de dezembro, refere-se à consolidação de valor existente em Saldo da referida Conta na prestação de Contas da Câmara Municipal de Tamboril do Piauí.



PREFEITURA MUNICIPAL DE TAMBORIL DO PIAUÍ

CNPJ nº 01.616.855/0001-04 - pmtamboril@gmail.com

Praça do Mercado, 56, Centro, Tamboril do Piauí-PI – CEP 64.893-000

INTERESSADO: Prefeitura Municipal de Tamboril do Piauí - PI

ASSUNTO: Emissão de Parecer sobre a Prestação de Contas Geral do Município de Tamboril do Piauí referente ao exercício de 2022.

BASE LEGAL: Instrução Normativa TCE Nº. 05/2021

EMENTA: Análise prévia e emissão de Parecer da Controladoria Geral do Município de Tamboril do Piauí, acerca da prestação de contas geral do município, referente ao exercício de 2022, nos termos do art. 22, III, da IN TCE Nº. 05/2021.

Em atenção às exigências normativas estabelecidas pelo Órgão de Controle Externo do Estado do Piauí, após ter procedido à análise técnica e discussões a respeito da Prestação de Contas Geral do Município de Tamboril do Piauí, apresentado através do Balanço Geral Consolidado do exercício de 2021,


POSICIONA-SE:

Após examinar relatórios e demonstrações contábeis, constatou-se que os mesmos foram elaborados em conformidade com o que preceitua a legislação vigente e dentro das normas de controle interno e externo que norteiam a matéria em epígrafe.

Pela análise realizada, este Órgão de Controle Interno atesta a regularidade da referida prestação de contas geral apresentada pela Prefeitura Municipal de Tamboril do Piauí, tendo em vista estar em conformidade com a legislação vigente e com as práticas técnico-contábeis aplicáveis à matéria.

Este é, portando, o posicionamento oficial da CGM – Controladoria Geral do Município, s.m.j.

Tamboril do Piauí (PI), 14 de março de 2023.


Jusciel de Sousa Luz
Controlador Geral do Município
CPF: 045.102.533-46



Anexo I da Lei 4.320/64: Demonstrativo da Receita e Despesa Segundo as Categorias Econômicas. Exercício: 2022

Órgão:< Todos - Consolidado >

Receitas	R\$	Despesas	R\$ - Empenhado
Receitas Correntes	20.864.541,69	Despesa Corrente	15.782.209,47
Impostos, Taxas e Contribuições de Melhoria	590.712,17	Pessoal e Encargos Sociais	9.331.432,16
Contribuições	73.872,22	Outras Despesas Correntes	6.450.777,31
Receita Patrimonial	389.459,78		
Receita de Serviços	3.120,00		
Transferências Correntes	19.771.353,62		
Outras Receitas Correntes	36.023,90		
Receitas Correntes Intra-orçamentárias	0,00		
Deduções da receita corrente	2.562.712,61		
Deduções De Transferências Correntes	2.562.712,61		
Déficit corrente	0,00	Superávit corrente	2.519.619,61
Subtotal	18.301.829,08	Subtotal	18.301.829,08
Receitas de Capital	1.530.637,50	Despesa de Capital	2.450.017,14
Transferências de Capital	1.530.637,50	Investimentos	2.437.047,47
Receitas de Capital Intra-orçamentárias	0,00	Amortização da Dívida	12.969,67
Déficit de capital	919.379,64	Superávit de capital	0,00
Subtotal	2.450.017,14	Subtotal	2.450.017,14

RESUMO

Receitas correntes	18.301.829,08	Despesas correntes	15.782.209,47
Receitas de capital	1.530.637,50	Despesas de capital	2.450.017,14
Déficit Corrente	0,00	Superávit Corrente	2.519.619,61
Déficit de Capital	919.379,64	Superávit de Capital	0,00
Total	20.751.846,22	Total	20.751.846,22

CONCEIÇÃO DE MARIA MENDES E SILVA

ANA DELCIDES FIGUEREDO GUEDES - CPF:330.016.423-00



Anexo I da Lei 4.320/64: Demonstrativo da Receita e Despesa Segundo as Categorias Econômicas. Exercício: 2022
Órgão:< Todos - Consolidado >

Receitas	R\$	Despesas	R\$ - Empenhado
CRC:3803. CPF:287.204.153-20		Prefeito(a)	



Anexo IIa da Lei 4.320/64(Analítico): Demonstrativo da Despesa Segundo a Natureza. Exercício: 2022

Órgão:< Todos - Consolidado >

01-CÂMARA MUNICIPAL

Valores empenhados

Despesa					
Código	Descrição	Elemento de despesa	Modalidade aplicação	Natureza da despesa	Categoria econômica
3.0.00.00	Despesa Corrente				783.037,35
3.1.00.00	Pessoal e Encargos Sociais			600.268,02	
3.1.90.00	Aplicações Diretas		600.268,02		
3.1.90.11	Vencimentos e Vantagens Fixas - Pessoal Civil	490.947,60			
3.1.90.13	Obrigações Patronais	109.320,42			
3.3.00.00	Outras Despesas Correntes			182.769,33	
3.3.50.00	Transferências a Instituições Privadas sem Fins Lucrativos		1.200,00		
3.3.50.41	Contribuições	1.200,00			
3.3.90.00	Aplicações Diretas		181.569,33		
3.3.90.14	Diárias - Civil	6.060,00			
3.3.90.30	Material de Consumo	7.480,65			
3.3.90.35	Serviços de Consultoria	83.600,00			
3.3.90.36	Outros Serviços de Terceiros - Pessoa Física	5.583,00			
3.3.90.39	Outros Serviços de Terceiros - Pessoa Jurídica	63.649,30			
3.3.90.40	Serviços de Tecnologia da Informação e Comunicação - Pessoa Jurídica	15.196,38			
4.0.00.00	Despesa de Capital				23.030,00
4.4.00.00	Investimentos			23.030,00	
4.4.90.00	Aplicações Diretas		23.030,00		
4.4.90.51	Obras e Instalações	160,00			
4.4.90.52	Equipamentos e Material Permanente	22.870,00			
Total do Órgão		806.067,35	806.067,35	806.067,35	806.067,35



Anexo IIa da Lei 4.320/64(Analítico): Demonstrativo da Despesa Segundo a Natureza. Exercício: 2022

Órgão:< Todos - Consolidado >

01-CÂMARA MUNICIPAL

Valores empenhados

01.01-CÂMARA MUNICIPAL DE TAMBORIL DO PIAUI

Despesa					
Código	Descrição	Elemento de despesa	Modalidade aplicação	Natureza da despesa	Categoria econômica
3.0.00.00	Despesa Corrente				783.037,35
3.1.00.00	Pessoal e Encargos Sociais			600.268,02	
3.1.90.00	Aplicações Diretas		600.268,02		
3.1.90.11	Vencimentos e Vantagens Fixas - Pessoal Civil	490.947,60			
3.1.90.13	Obrigações Patronais	109.320,42			
3.3.00.00	Outras Despesas Correntes			182.769,33	
3.3.50.00	Transferências a Instituições Privadas sem Fins Lucrativos		1.200,00		
3.3.50.41	Contribuições	1.200,00			
3.3.90.00	Aplicações Diretas		181.569,33		
3.3.90.14	Diárias - Civil	6.060,00			
3.3.90.30	Material de Consumo	7.480,65			
3.3.90.35	Serviços de Consultoria	83.600,00			
3.3.90.36	Outros Serviços de Terceiros - Pessoa Física	5.583,00			
3.3.90.39	Outros Serviços de Terceiros - Pessoa Jurídica	63.649,30			
3.3.90.40	Serviços de Tecnologia da Informação e Comunicação - Pessoa Jurídica	15.196,38			
4.0.00.00	Despesa de Capital				23.030,00
4.4.00.00	Investimentos			23.030,00	
4.4.90.00	Aplicações Diretas		23.030,00		
4.4.90.51	Obras e Instalações	160,00			
4.4.90.52	Equipamentos e Material Permanente	22.870,00			
Total do unidade		806.067,35	806.067,35	806.067,35	806.067,35



Anexo IIa da Lei 4.320/64(Analítico): Demonstrativo da Despesa Segundo a Natureza. Exercício: 2022
 Órgão:< Todos - Consolidado >

02-GABINETE DO PREFEITO

Valores empenhados

		Despesa			
Código	Descrição	Elemento de despesa	Modalidade aplicação	Natureza da despesa	Categoria econômica
3.0.00.00	Despesa Corrente				529.392,99
3.1.00.00	Pessoal e Encargos Sociais			435.588,67	
3.1.90.00	Aplicações Diretas		435.588,67		
3.1.90.11	Vencimentos e Vantagens Fixas - Pessoal Civil	435.588,67			
3.3.00.00	Outras Despesas Correntes			93.804,32	
3.3.50.00	Transferências a Instituições Privadas sem Fins Lucrativos		8.919,00		
3.3.50.41	Contribuições	8.919,00			
3.3.90.00	Aplicações Diretas		84.885,32		
3.3.90.14	Diárias - Civil	21.325,00			
3.3.90.30	Material de Consumo	920,00			
3.3.90.39	Outros Serviços de Terceiros - Pessoa Jurídica	62.640,32			
Total do órgão		529.392,99	529.392,99	529.392,99	529.392,99



Anexo IIa da Lei 4.320/64(Analítico): Demonstrativo da Despesa Segundo a Natureza. Exercício: 2022
 Órgão:< Todos - Consolidado >

02-GABINETE DO PREFEITO

Valores empenhados

02.01-GABINETE DO PREFEITO

Despesa					
Código	Descrição	Elemento de despesa	Modalidade aplicação	Natureza da despesa	Categoria econômica
3.0.00.00	Despesa Corrente				500.708,32
3.1.00.00	Pessoal e Encargos Sociais			406.904,00	
3.1.90.00	Aplicações Diretas		406.904,00		
3.1.90.11	Vencimentos e Vantagens Fixas - Pessoal Civil	406.904,00			
3.3.00.00	Outras Despesas Correntes			93.804,32	
3.3.50.00	Transferências a Instituições Privadas sem Fins Lucrativos		8.919,00		
3.3.50.41	Contribuições	8.919,00			
3.3.90.00	Aplicações Diretas		84.885,32		
3.3.90.14	Diárias - Civil	21.325,00			
3.3.90.30	Material de Consumo	920,00			
3.3.90.39	Outros Serviços de Terceiros - Pessoa Jurídica	62.640,32			
Total do unidade		500.708,32	500.708,32	500.708,32	500.708,32



02-GABINETE DO PREFEITO

Valores empenhados

02.02-CONTROLADORIA INTERNA

		Despesa			
Código	Descrição	Elemento de despesa	Modalidade aplicação	Natureza da despesa	Categoria econômica
3.0.00.00	Despesa Corrente				28.684,67
3.1.00.00	Pessoal e Encargos Sociais			28.684,67	
3.1.90.00	Aplicações Diretas		28.684,67		
3.1.90.11	Vencimentos e Vantagens Fixas - Pessoal Civil	28.684,67			
Total do unidade		28.684,67	28.684,67	28.684,67	28.684,67



Anexo IIa da Lei 4.320/64(Analítico): Demonstrativo da Despesa Segundo a Natureza. Exercício: 2022
Órgão:< Todos - Consolidado >

03-SECRETARIA DE ADMINISTRAÇÃO E OBRAS

Valores empenhados

		Despesa				
Código	Descrição	Elemento de despesa	Modalidade aplicação	Natureza da despesa	Categoria econômica	
3.0.00.00	Despesa Corrente				4.379.727,51	
3.1.00.00	Pessoal e Encargos Sociais			1.032.576,25		
3.1.90.00	Aplicações Diretas		1.032.576,25			
3.1.90.11	Vencimentos e Vantagens Fixas - Pessoal Civil	612.576,25				
3.1.90.13	Obrigações Patronais	420.000,00				
3.3.00.00	Outras Despesas Correntes			3.347.151,26		
3.3.90.00	Aplicações Diretas		3.347.151,26			
3.3.90.14	Diárias - Civil	1.695,00				
3.3.90.30	Material de Consumo	964.194,16				
3.3.90.35	Serviços de Consultoria	462.540,00				
3.3.90.36	Outros Serviços de Terceiros - Pessoa Física	163.140,00				
3.3.90.39	Outros Serviços de Terceiros - Pessoa Jurídica	1.534.345,26				
3.3.90.40	Serviços de Tecnologia da Informação e Comunicação - Pessoa Jurídica	53.447,99				
3.3.90.47	Obrigações Tributárias e Contributivas	167.788,85				
4.0.00.00	Despesa de Capital				1.187.245,68	
4.4.00.00	Investimentos			1.174.276,01		
4.4.90.00	Aplicações Diretas		1.174.276,01			
4.4.90.51	Obras e Instalações	1.066.758,98				
4.4.90.52	Equipamentos e Material Permanente	83.328,02				
4.4.90.93	Indenizações e Restituições	24.189,01				
4.6.00.00	Amortização da Dívida			12.969,67		
4.6.90.00	Aplicações Diretas		12.969,67			
4.6.90.71	Principal da Dívida Contratada Resgatada	12.969,67				
Total do órgão		5.566.973,19	5.566.973,19	5.566.973,19	566.973,19	



Anexo IIa da Lei 4.320/64(Analítico): Demonstrativo da Despesa Segundo a Natureza. Exercício: 2022

Órgão:< Todos - Consolidado >

03-SECRETARIA DE ADMINISTRAÇÃO E OBRAS

Valores empenhados

03.01-SECRETARIA DE ADMINISTRAÇÃO E OBRAS

Despesa					
Código	Descrição	Elemento de despesa	Modalidade aplicação	Natureza da despesa	Categoria econômica
3.0.00.00	Despesa Corrente				4.379.727,51
3.1.00.00	Pessoal e Encargos Sociais			1.032.576,25	
3.1.90.00	Aplicações Diretas		1.032.576,25		
3.1.90.11	Vencimentos e Vantagens Fixas - Pessoal Civil	612.576,25			
3.1.90.13	Obrigações Patronais	420.000,00			
3.3.00.00	Outras Despesas Correntes			3.347.151,26	
3.3.90.00	Aplicações Diretas		3.347.151,26		
3.3.90.14	Diárias - Civil	1.695,00			
3.3.90.30	Material de Consumo	964.194,16			
3.3.90.35	Serviços de Consultoria	462.540,00			
3.3.90.36	Outros Serviços de Terceiros - Pessoa Física	163.140,00			
3.3.90.39	Outros Serviços de Terceiros - Pessoa Jurídica	1.534.345,26			
3.3.90.40	Serviços de Tecnologia da Informação e Comunicação - Pessoa Jurídica	53.447,99			
3.3.90.47	Obrigações Tributárias e Contributivas	167.788,85			
4.0.00.00	Despesa de Capital				1.187.245,68
4.4.00.00	Investimentos			1.174.276,01	
4.4.90.00	Aplicações Diretas		1.174.276,01		
4.4.90.51	Obras e Instalações	1.066.758,98			
4.4.90.52	Equipamentos e Material Permanente	83.328,02			
4.4.90.93	Indenizações e Restituições	24.189,01			
4.6.00.00	A amortização da Dívida			12.969,67	
4.6.90.00	Aplicações Diretas		12.969,67		
4.6.90.71	Principal da Dívida Contratual Resgatado	12.969,67			
Total do unidade		5.566.973,19	5.566.973,19	5.566.973,19	5.566.973,19




Anexo IIa da Lei 4.320/64(Analítico): Demonstrativo da Despesa Segundo a Natureza. Exercício: 2022

Órgão:< Todos - Consolidado >

04-SECRETARIA DE EDUCAÇÃO E CULTURA

Valores empenhados

Despesa					
Código	Descrição	Elemento de despesa	Modalidade aplicação	Natureza da despesa	Categoria econômica
3.0.00.00	Despesa Corrente				5.542.890,91
3.1.00.00	Pessoal e Encargos Sociais			4.573.677,34	
3.1.90.00	Aplicações Diretas		4.573.677,34		
3.1.90.11	Vencimentos e Vantagens Fixas - Pessoal Civil	3.876.722,63			
3.1.90.13	Obrigações Patronais	696.954,71			
3.3.00.00	Outras Despesas Correntes			969.213,57	
3.3.90.00	Aplicações Diretas		969.213,57		
3.3.90.14	Diárias - Civil	2.565,00			
3.3.90.30	Material de Consumo	326.040,45			
3.3.90.31	Premiações Culturais, Artísticas, Desportivas e Outras	7.000,00			
3.3.90.36	Outros Serviços de Terceiros - Pessoa Física	87.972,94			
3.3.90.39	Outros Serviços de Terceiros - Pessoa Jurídica	544.635,18			
3.3.90.40	Serviços de Tecnologia da Informação e Comunicação - Pessoa Jurídica	1.000,00			
4.0.00.00	Despesa de Capital				574.230,66
4.4.00.00	Investimentos			574.230,66	
4.4.90.00	Aplicações Diretas		574.230,66		
4.4.90.51	Obras e Instalações	509.154,66			
4.4.90.52	Equipamentos e Material Permanente	65.076,00			
Total do órgão		6.117.121,57	6.117.121,57	6.117.121,57	6.117.121,57



Anexo IIa da Lei 4.320/64(Analítico): Demonstrativo da Despesa Segundo a Natureza. Exercício: 2022

Órgão:< Todos - Consolidado >

04-SECRETARIA DE EDUCAÇÃO E CULTURA

Valores empenhados

04.01-SECRETARIA DE EDUCAÇÃO E CULTURA

Despesa					
Código	Descrição	Elemento de despesa	Modalidade aplicação	Natureza da despesa	Categoria econômica
3.0.00.00	Despesa Corrente				1.905.163,79
3.1.00.00	Pessoal e Encargos Sociais			935.950,22	
3.1.90.00	Aplicações Diretas		935.950,22		
3.1.90.11	Vencimentos e Vantagens Fixas - Pessoal Civil	779.118,24			
3.1.90.13	Obrigações Patronais	156.831,98			
3.3.00.00	Outras Despesas Correntes			969.213,57	
3.3.90.00	Aplicações Diretas		969.213,57		
3.3.90.14	Diárias - Civil	2.565,00			
3.3.90.30	Material de Consumo	326.040,45			
3.3.90.31	Premiações Culturais, Artísticas, Desportivas e Outras	7.000,00			
3.3.90.36	Outros Serviços de Terceiros - Pessoa Física	87.972,94			
3.3.90.39	Outros Serviços de Terceiros - Pessoa Jurídica	544.635,18			
3.3.90.40	Serviços de Tecnologia da Informação e Comunicação - Pessoa Jurídica	1.000,00			
4.0.00.00	Despesa de Capital				507.713,11
4.4.00.00	Investimentos			507.713,11	
4.4.90.00	Aplicações Diretas		507.713,11		
4.4.90.51	Obras e Instalações	482.813,11			
4.4.90.52	Equipamentos e Material Permanente	24.900,00			
Total do unidade		2.412.876,90	2.412.876,90	2.412.876,90	2.412.876,90



Anexo IIa da Lei 4.320/64(Analítico): Demonstrativo da Despesa Segundo a Natureza. Exercício: 2022

Órgão:< Todos - Consolidado >

04-SECRETARIA DE EDUCAÇÃO E CULTURA

Valores empenhados

04.02-FUNDEB

Despesa					
Código	Descrição	Elemento de despesa	Modalidade aplicação	Natureza da despesa	Categoria econômica
3.0.00.00	Despesa Corrente				3.637.727,12
3.1.00.00	Pessoal e Encargos Sociais			3.637.727,12	
3.1.90.00	Aplicações Diretas		3.637.727,12		
3.1.90.11	Vencimentos e Vantagens Fixas - Pessoal Civil	3.097.604,39			
3.1.90.13	Obrigações Patronais	540.122,73			
4.0.00.00	Despesa de Capital				66.517,55
4.4.00.00	Investimentos			66.517,55	
4.4.90.00	Aplicações Diretas		66.517,55		
4.4.90.51	Obras e Instalações	26.341,55			
4.4.90.52	Equipamentos e Material Permanente	40.176,00			
Total do unidade		3.704.244,67	3.704.244,67	3.704.244,67	3.704.244,67



Anexo IIa da Lei 4.320/64(Analítico): Demonstrativo da Despesa Segundo a Natureza. Exercício: 2022

Órgão:< Todos - Consolidado >

05-SECRETARIA DE SAÚDE

Valores empenhados

		Despesa			
Código	Descrição	Elemento de despesa	Modalidade aplicação	Natureza da despesa	Categoria econômica
3.0.00.00	Despesa Corrente				2.952.411,77
3.1.00.00	Pessoal e Encargos Sociais			1.772.646,83	
3.1.90.00	Aplicações Diretas		1.772.646,83		
3.1.90.11	Vencimentos e Vantagens Fixas - Pessoal Civil	1.483.039,73			
3.1.90.13	Obrigações Patronais	274.949,86			
3.1.90.16	Outras Despesas Variáveis - Pessoal Civil	14.657,24			
3.3.00.00	Outras Despesas Correntes			1.179.764,94	
3.3.90.00	Aplicações Diretas		1.179.764,94		
3.3.90.14	Diárias - Civil	25.145,00			
3.3.90.30	Material de Consumo	666.488,36			
3.3.90.36	Outros Serviços de Terceiros - Pessoa Física	169.006,00			
3.3.90.39	Outros Serviços de Terceiros - Pessoa Jurídica	294.456,88			
3.3.90.40	Serviços de Tecnologia da Informação e Comunicação - Pessoa Jurídica	6.224,70			
3.3.90.46	Auxílio-Alimentação	18.444,00			
4.0.00.00	Despesa de Capital				609.027,62
4.4.00.00	Investimentos			609.027,62	
4.4.90.00	Aplicações Diretas		609.027,62		
4.4.90.51	Obras e Instalações	114.101,42			
4.4.90.52	Equipamentos e Material Permanente	494.926,20			
Total do órgão		3.561.439,39	3.561.439,39	3.561.439,39	3.561.439,39



05-SECRETARIA DE SAÚDE

Valores empenhados

05.01-FUNDO MUNICIPAL DE SAÚDE

Despesa					
Código	Descrição	Elemento de despesa	Modalidade aplicação	Natureza da despesa	Categoria econômica
3.0.00.00	Despesa Corrente				2.952.411,77
3.1.00.00	Pessoal e Encargos Sociais			1.772.646,83	
3.1.90.00	Aplicações Diretas		1.772.646,83		
3.1.90.11	Vencimentos e Vantagens Fixas - Pessoal Civil	1.483.039,73			
3.1.90.13	Obrigações Patronais	274.949,86			
3.1.90.16	Outras Despesas Variáveis - Pessoal Civil	14.657,24			
3.3.00.00	Outras Despesas Correntes			1.179.764,94	
3.3.90.00	Aplicações Diretas		1.179.764,94		
3.3.90.14	Diárias - Civil	25.145,00			
3.3.90.30	Material de Consumo	666.488,36			
3.3.90.36	Outros Serviços de Terceiros - Pessoa Física	169.006,00			
3.3.90.39	Outros Serviços de Terceiros - Pessoa Jurídica	294.456,88			
3.3.90.40	Serviços de Tecnologia da Informação e Comunicação - Pessoa Jurídica	6.224,70			
3.3.90.46	Auxílio-Alimentação	18.444,00			
4.0.00.00	Despesa de Capital				609.027,62
4.4.00.00	Investimentos			609.027,62	
4.4.90.00	Aplicações Diretas		609.027,62		
4.4.90.51	Obras e Instalações	114.101,42			
4.4.90.52	Equipamentos e Material Permanente	494.926,20			
Total do unidade		3.561.439,39	3.561.439,39	3.561.439,39	3.561.439,39



Anexo IIa da Lei 4.320/64(Analítico): Demonstrativo da Despesa Segundo a Natureza. Exercício: 2022
 Órgão:< Todos - Consolidado >

06-SECRETARIA DE ASSISTENCIA SOCIAL

Valores empenhados

		Despesa			
Código	Descrição	Elemento de despesa	Modalidade aplicação	Natureza da despesa	Categoria econômica
3.0.00.00	Despesa Corrente				925.078,97
3.1.00.00	Pessoal e Encargos Sociais			538.035,91	
3.1.90.00	Aplicações Diretas		538.035,91		
3.1.90.04	Contratação por Tempo Determinado	85.686,40			
3.1.90.11	Vencimentos e Vantagens Fixas - Pessoal Civil	452.349,51			
3.3.00.00	Outras Despesas Correntes			387.043,06	
3.3.90.00	Aplicações Diretas		387.043,06		
3.3.90.14	Diárias - Civil	7.575,00			
3.3.90.30	Material de Consumo	66.107,61			
3.3.90.32	Material de Distribuição Gratuita	259.189,97			
3.3.90.36	Outros Serviços de Terceiros - Pessoa Física	10.859,00			
3.3.90.39	Outros Serviços de Terceiros - Pessoa Jurídica	41.511,48			
3.3.90.40	Serviços de Tecnologia da Informação e Comunicação - Pessoa Jurídica	1.800,00			
4.0.00.00	Despesa de Capital				23.744,68
4.4.00.00	Investimentos			23.744,68	
4.4.90.00	Aplicações Diretas		23.744,68		
4.4.90.52	Equipamentos e Material Permanente	23.744,68			
Total do órgão		948.823,65	948.823,65	948.823,65	948.823,65



Anexo IIa da Lei 4.320/64(Analítico): Demonstrativo da Despesa Segundo a Natureza. Exercício: 2022

Órgão:< Todos - Consolidado >

06-SECRETARIA DE ASSISTENCIA SOCIAL

Valores empenhados

06.01-SECRETARIA DE ASSISTENCIA SOCIAL

Despesa					
Código	Descrição	Elemento de despesa	Modalidade aplicação	Natureza da despesa	Categoria econômica
3.0.00.00	Despesa Corrente				289.170,49
3.1.00.00	Pessoal e Encargos Sociais			280.553,04	
3.1.90.00	Aplicações Diretas		280.553,04		
3.1.90.11	Vencimentos e Vantagens Fixas - Pessoal Civil	280.553,04			
3.3.00.00	Outras Despesas Correntes			8.617,45	
3.3.90.00	Aplicações Diretas		8.617,45		
3.3.90.30	Material de Consumo	2.584,50			
3.3.90.36	Outros Serviços de Terceiros - Pessoa Física	1.212,00			
3.3.90.39	Outros Serviços de Terceiros - Pessoa Jurídica	4.820,95			
Total do unidade		289.170,49	289.170,49	289.170,49	289.170,49



Anexo IIa da Lei 4.320/64(Analítico): Demonstrativo da Despesa Segundo a Natureza. Exercício: 2022

Órgão:< Todos - Consolidado >

06-SECRETARIA DE ASSISTENCIA SOCIAL

Valores empenhados

06.02-FUNDO MUNICIPAL DE ASSISTENCIA SOCIAL FMAS

Despesa					
Código	Descrição	Elemento de despesa	Modalidade aplicação	Natureza da despesa	Categoria econômica
3.0.00.00	Despesa Corrente				635.908,48
3.1.00.00	Pessoal e Encargos Sociais			257.482,87	
3.1.90.00	Aplicações Diretas		257.482,87		
3.1.90.04	Contratação por Tempo Determinado	85.686,40			
3.1.90.11	Vencimentos e Vantagens Fixas - Pessoal Civil	171.796,47			
3.3.00.00	Outras Despesas Correntes			378.425,61	
3.3.90.00	Aplicações Diretas		378.425,61		
3.3.90.14	Diárias - Civil	7.575,00			
3.3.90.30	Material de Consumo	63.523,11			
3.3.90.32	Material de Distribuição Gratuita	259.189,97			
3.3.90.36	Outros Serviços de Terceiros - Pessoa Física	9.647,00			
3.3.90.39	Outros Serviços de Terceiros - Pessoa Jurídica	36.690,53			
3.3.90.40	Serviços de Tecnologia da Informação e Comunicação - Pessoa Jurídica	1.800,00			
4.0.00.00	Despesa de Capital				23.744,68
4.4.00.00	Investimentos			23.744,68	
4.4.90.00	Aplicações Diretas		23.744,68		
4.4.90.52	Equipamentos e Material Permanente	23.744,68			
Total do unidade		659.653,16	659.653,16	659.653,16	659.653,16



Anexo IIa da Lei 4.320/64(Analítico): Demonstrativo da Despesa Segundo a Natureza. Exercício: 2022

Órgão:< Todos - Consolidado >

07-SECRETARIA DE AGRICULTURA

Valores empenhados

		Despesa			
Código	Descrição	Elemento de despesa	Modalidade aplicação	Natureza da despesa	Categoria econômica
3.0.00.00	Despesa Corrente				390.965,13
3.1.00.00	Pessoal e Encargos Sociais			132.732,00	
3.1.90.00	Aplicações Diretas		132.732,00		
3.1.90.11	Vencimentos e Vantagens Fixas - Pessoal Civil	132.732,00			
3.3.00.00	Outras Despesas Correntes			258.233,13	
3.3.90.00	Aplicações Diretas		258.233,13		
3.3.90.27	Encargos pela Honra de Avais, Garantias, Seguros e Similares	21.981,00			
3.3.90.30	Material de Consumo	19.626,00			
3.3.90.36	Outros Serviços de Terceiros - Pessoa Física	6.906,00			
3.3.90.39	Outros Serviços de Terceiros - Pessoa Jurídica	209.720,13			
4.0.00.00	Despesa de Capital				32.738,50
4.4.00.00	Investimentos			32.738,50	
4.4.90.00	Aplicações Diretas		32.738,50		
4.4.90.52	Equipamentos e Material Permanente	32.738,50			
Total do órgão		423.703,63	423.703,63	423.703,63	423.703,63



Anexo IIa da Lei 4.320/64(Analítico): Demonstrativo da Despesa Segundo a Natureza. Exercício: 2022

Órgão:< Todos - Consolidado >

07-SECRETARIA DE AGRICULTURA

Valores empenhados

07.01-SECRETARIA DE AGRICULTURA

Despesa					
Código	Descrição	Elemento de despesa	Modalidade aplicação	Natureza da despesa	Categoria econômica
3.0.00.00	Despesa Corrente				390.965,13
3.1.00.00	Pessoal e Encargos Sociais			132.732,00	
3.1.90.00	Aplicações Diretas		132.732,00		
3.1.90.11	Vencimentos e Vantagens Fixas - Pessoal Civil	132.732,00			
3.3.00.00	Outras Despesas Correntes			258.233,13	
3.3.90.00	Aplicações Diretas		258.233,13		
3.3.90.27	Encargos pela Honra de Avais, Garantias, Seguros e Similares	21.981,00			
3.3.90.30	Material de Consumo	19.626,00			
3.3.90.36	Outros Serviços de Terceiros - Pessoa Física	6.906,00			
3.3.90.39	Outros Serviços de Terceiros - Pessoa Jurídica	209.720,13			
4.0.00.00	Despesa de Capital				32.738,50
4.4.00.00	Investimentos			32.738,50	
4.4.90.00	Aplicações Diretas		32.738,50		
4.4.90.52	Equipamentos e Material Permanente	32.738,50			
Total do unidade		423.703,63	423.703,63	423.703,63	423.703,63



Anexo IIa da Lei 4.320/64(Analítico): Demonstrativo da Despesa Segundo a Natureza. Exercício: 2022

Órgão:< Todos - Consolidado >

09-SECRETARIA DE REPRESENTAÇÃO E RELAÇÕES PÚBLICAS

Valores empenhados

Despesa					
Código	Descrição	Elemento de despesa	Modalidade aplicação	Natureza da despesa	Categoria econômica
3.0.00.00	Despesa Corrente				50.544,00
3.1.00.00	Pessoal e Encargos Sociais			50.544,00	
3.1.90.00	Aplicações Diretas		50.544,00		
3.1.90.11	Vencimentos e Vantagens Fixas - Pessoal Civil	50.544,00			
Total do órgão		50.544,00	50.544,00	50.544,00	50.544,00



Anexo IIa da Lei 4.320/64(Analítico): Demonstrativo da Despesa Segundo a Natureza. Exercício: 2022

Órgão:< Todos - Consolidado >

09-SECRETARIA DE REPRESENTAÇÃO E RELAÇÕES PÚBLICAS

Valores empenhados

09.01-SECRETARIA DE REPRESENTAÇÃO E RELAÇÕES PÚBLICAS

Despesa					
Código	Descrição	Elemento de despesa	Modalidade aplicação	Natureza da despesa	Categoria econômica
3.0.00.00	Despesa Corrente				50.544,00
3.1.00.00	Pessoal e Encargos Sociais			50.544,00	
3.1.90.00	Aplicações Diretas		50.544,00		
3.1.90.11	Vencimentos e Vantagens Fixas - Pessoal Civil	50.544,00			
Total do unidade		50.544,00	50.544,00	50.544,00	50.544,00



Anexo IIa da Lei 4.320/64(Analítico): Demonstrativo da Despesa Segundo a Natureza. Exercício: 2022

Órgão:< Todos - Consolidado >

10-SECRETARIA DE MEIO AMBIENTE E RECURSOS HIDRICOS

Valores empenhados

Despesa					
Código	Descrição	Elemento de despesa	Modalidade aplicação	Natureza da despesa	Categoria econômica
3.0.00.00	Despesa Corrente				228.160,84
3.1.00.00	Pessoal e Encargos Sociais			195.363,14	
3.1.90.00	Aplicações Diretas		195.363,14		
3.1.90.11	Vencimentos e Vantagens Fixas - Pessoal Civil	195.363,14			
3.3.00.00	Outras Despesas Correntes			32.797,70	
3.3.90.00	Aplicações Diretas		32.797,70		
3.3.90.14	Diárias - Civil	1.200,00			
3.3.90.30	Material de Consumo	11.117,70			
3.3.90.36	Outros Serviços de Terceiros - Pessoa Física	20.000,00			
3.3.90.39	Outros Serviços de Terceiros - Pessoa Jurídica	480,00			
Total do órgão		228.160,84	228.160,84	228.160,84	228.160,84



Anexo IIa da Lei 4.320/64(Analítico): Demonstrativo da Despesa Segundo a Natureza. Exercício: 2022

Órgão:< Todos - Consolidado >

10-SECRETARIA DE MEIO AMBIENTE E RECURSOS HIDRICOS

Valores empenhados


10.01-SECRETARIA DE MEIO AMBIENTE E RECURSOS HIDRICOS

Despesa					
Código	Descrição	Elemento de despesa	Modalidade aplicação	Natureza da despesa	Categoria econômica
3.0.00.00	Despesa Corrente				228.160,84
3.1.00.00	Pessoal e Encargos Sociais			195.363,14	
3.1.90.00	Aplicações Diretas		195.363,14		
3.1.90.11	Vencimentos e Vantagens Fixas - Pessoal Civil	195.363,14			
3.3.00.00	Outras Despesas Correntes			32.797,70	
3.3.90.00	Aplicações Diretas		32.797,70		
3.3.90.14	Diárias - Civil	1.200,00			
3.3.90.30	Material de Consumo	11.117,70			
3.3.90.36	Outros Serviços de Terceiros - Pessoa Física	20.000,00			
3.3.90.39	Outros Serviços de Terceiros - Pessoa Jurídica	480,00			
Total do unidade		228.160,84	228.160,84	228.160,84	228.160,84



Anexo IIa da Lei 4.320/64(Analítico): Demonstrativo da Despesa Segundo a Natureza. Exercício: 2022
Órgão:< Todos - Consolidado >

CONCEIÇÃO DE MARIA MENDES E SILVA
CRC:3803. CPF:287.204.153-20



ANA DELCIDES FIGUEREDO GUEDES - CPF:330.016.423-00
Prefeito(a)



Anexo IIa da Lei 4.320/64(Consolidado): Demonstrativo da Despesa Segundo a Natureza. Exercício: 2022

Órgão:< Todos - Consolidado >


Despesa					Valores empenhados	
Código	Descrição	Elemento de despesa	Modalidade aplicação	Natureza da despesa	Categoria econômica	
3.0.00.00	Despesa Corrente				15.782.209,47	
3.1.00.00	Pessoal e Encargos Sociais			9.331.432,16		
3.1.90.00	Aplicações Diretas		9.331.432,16			
3.1.90.04	Contratação por Tempo Determinado	85.686,40				
3.1.90.11	Vencimentos e Vantagens Fixas - Pessoal Civil	7.729.863,53				
3.1.90.13	Obrigações Patronais	1.501.224,99				
3.1.90.16	Outras Despesas Variáveis - Pessoal Civil	14.657,24				
3.3.00.00	Outras Despesas Correntes			6.450.777,31		
3.3.50.00	Transferências a Instituições Privadas sem Fins Lucrativos		10.119,00			
3.3.50.41	Contribuições	10.119,00				
3.3.90.00	Aplicações Diretas		6.440.658,31			
3.3.90.14	Diárias - Civil	65.565,00				
3.3.90.27	Encargos pela Honra de Avais, Garantias, Seguros e Similares	21.981,00				
3.3.90.30	Material de Consumo	2.061.974,93				
3.3.90.31	Premiações Culturais, Artísticas, Desportivas e Outras	7.000,00				
3.3.90.32	Material de Distribuição Gratuita	259.189,97				
3.3.90.35	Serviços de Consultoria	546.140,00				
3.3.90.36	Outros Serviços de Terceiros - Pessoa Física	463.466,94				
3.3.90.39	Outros Serviços de Terceiros - Pessoa Jurídica	2.751.438,55				
3.3.90.40	Serviços de Tecnologia da Informação e Comunicação - Pessoa Jurídica	77.669,07				
3.3.90.46	Auxílio-Alimentação	18.444,00				
3.3.90.47	Obrigações Tributárias e Contributivas	167.788,85				
4.0.00.00	Despesa de Capital				2.450.017,14	
4.4.00.00	Investimentos			2.437.047,47		
4.4.90.00	Aplicações Diretas		2.437.047,47			
4.4.90.51	Obras e Instalações	1.090.175,06				
4.4.90.52	Equipamentos e Material Permanente	722.683,40				
4.4.90.93	Indenizações e Restituições	24.189,01				
4.6.00.00	Amortização da Dívida			12.969,67		
4.6.90.00	Aplicações Diretas		12.969,67			
4.6.90.71	Principal da Dívida Contratual Resgatado	12.969,67				
Totais		18.232.226,61	18.232.226,61	18.232.226,61	18.232.226,61	



Anexo IIa da Lei 4.320/64(Consolidado): Demonstrativo da Despesa Segundo a Natureza. Exercício: 2022
Órgão:< Todos - Consolidado >

					Valores empenhados	
Despesa						
Código	Descrição	Elemento de despesa	Modalidade aplicação	Natureza da despesa	Categoria econômica	

CONCEIÇÃO DE MARIA MENDES E SILVA
CRC:3803. CPF:287.204.153-20



ANA DELCIDES FIGUEREDO GUEDES - CPF:330.016.423-00
Prefeito(a)



Anexo II da Lei 4.320/64: Demonstrativo da Receita por Categoria Econômica. Exercício: 2022
 Órgão:< Todos - Consolidado >

Descrição	Tipo	Desdobramento	Espécie	Origem	Cat. Econômica
1.0.0.0000.00000 Receitas Correntes					20.864.541,69
1.1.0.0000.00000 Impostos, Taxas e Contribuições de Melhoria				590.712,17	
1.1.1.0000.00000 Impostos			590.712,17		
1.1.1.3031.00000 Imposto sobre a Renda - Retido na Fonte - Trabalho		403.138,89			
1.1.1.3031.10000 Imposto sobre a Renda - Retido na Fonte - Trabalho - Principal	403.138,89				
1.1.1.4511.00000 Imposto sobre Serviços de Qualquer Natureza - ISSQN		187.573,28			
1.1.1.4511.10000 Imposto sobre Serviços de Qualquer Natureza - ISSQN - Principal	187.573,28				
1.2.0.0000.00000 Contribuições				73.872,22	
1.2.4.0000.00000 Contribuição para o Custeio do Serviço de Iluminação Pública			73.872,22		
1.2.4.1500.00000 Contribuição para o Custeio do Serviço de Iluminação Pública		73.872,22			
1.2.4.1500.10000 Contribuição para o Custeio do Serviço de Iluminação Pública - Principal	73.872,22				
1.3.0.0000.00000 Receita Patrimonial				389.459,78	
1.3.2.0000.00000 Valores Mobiliários			389.459,78		
1.3.2.1010.00000 Remuneração de Depósitos Bancários		389.459,78			
1.3.2.1010.10000 Remuneração de Depósitos Bancários - Principal	389.459,78				
1.6.0.0000.00000 Receita de Serviços				3.120,00	
1.6.1.0000.00000 Serviços Administrativos e Comerciais Gerais			3.120,00		
1.6.1.1010.00000 Serviços Administrativos e Comerciais Gerais		3.120,00			
1.6.1.1010.10000 Serviços Administrativos e Comerciais Gerais - Principal	3.120,00				
1.7.0.0000.00000 Transferências Correntes				19.771.353,62	
1.7.1.0000.00000 Transferências da União e de suas Entidades			15.980.743,06		
1.7.1.1511.00000 Cota-Parte do Fundo de Participação dos Municípios - Cota Mensal		11.664.244,32			
1.7.1.1511.10000 Cota-Parte do Fundo de Participação dos Municípios - Cota Mensal - Principal	11.664.244,32				
1.7.1.1512.00000 Cota-Parte do Fundo de Participação dos Municípios ? 1% Cota entregue no mês de dezembro		598.507,72			
1.7.1.1512.10000 Cota-Parte do Fundo de Participação dos Municípios ? 1% Cota entregue no mês de dezembro - Principal	598.507,72				
1.7.1.1513.00000 Cota-Parte do Fundo de Participação dos Municípios - 1% Cota entregue no mês de julho		479.878,58			
1.7.1.1513.10000 Cota-Parte do Fundo de Participação dos Municípios - 1% Cota entregue no mês de julho - Principal	479.878,58				
1.7.1.1520.00000 Cota-Parte do Imposto Sobre a Propriedade Territorial Rural		7.685,57			
1.7.1.1520.10000 Cota-Parte do Imposto Sobre a Propriedade Territorial Rural - Principal	7.685,57				
1.7.1.2524.00000 Cota-Parte do Fundo Especial do Petróleo ? FEP		282.364,41			
1.7.1.2524.10000 Cota-Parte do Fundo Especial do Petróleo ? FEP - Principal	282.364,41				
1.7.1.2990.00000 Outras Transferências decorrentes de Compensação Financeira pela Exploração de Recursos Naturais		124.007,53			
1.7.1.2990.10000 Outras Transferências decorrentes de Compensação Financeira pela Exploração de Recursos Naturais - Pr...	124.007,53				
1.7.1.3501.00000 Transferências de Recursos do Bloco de Manutenção das Ações e Serviços Públicos de Saúde ? Atenção Primária		1.080.340,39			
1.7.1.3501.10000 Transferências de Recursos do Bloco de Manutenção das Ações e Serviços Públicos de Saúde ? Atenção Prim...	1.080.340,39				
1.7.1.3503.00000 Transferências de Recursos do Bloco de Manutenção das Ações e Serviços Públicos de Saúde ? Vigilância em Saú...		83.524,35			
1.7.1.3503.10000 Transferências de Recursos do Bloco de Manutenção das Ações e Serviços Públicos de Saúde ? Vigilância e...	83.524,35				
1.7.1.3504.00000 Transferências de Recursos do Bloco de Manutenção das Ações e Serviços Públicos de Saúde ? Assistência Farma...		44.549,76			



Anexo II da Lei 4.320/64: Demonstrativo da Receita por Categoria Econômica. Exercício: 2022
Órgão:< Todos - Consolidado >

Descrição	Tipo	Desdobramento	Espécie	Origem	Cat. Econômica
1.7.1.3504.10000	Transferências de Recursos do Bloco de Manutenção das Ações e Serviços Públicos de Saúde ? Assistência ...	44.549,76			
1.7.1.3509.00000	Transferências de Recursos do Bloco de Manutenção das Ações e Serviços Públicos de Saúde ? Outros Programas		29.088,00		
1.7.1.3509.10000	Transferências de Recursos do Bloco de Manutenção das Ações e Serviços Públicos de Saúde ? Outros Progr...	29.088,00			
1.7.1.4500.00000	Transferências do Salário-Educação		41.611,56		
1.7.1.4500.10000	Transferências do Salário-Educação - Principal	41.611,56			
1.7.1.4510.00000	Transferências Diretas do FNDE referentes ao Programa Dinheiro Direto na Escola ? PDDE		1.440,00		
1.7.1.4510.40000	Transferências Diretas do FNDE referentes ao Programa Dinheiro Direto na Escola ? PDDE - Dívida Ativa -...	1.440,00			
1.7.1.4520.00000	Transferências referentes ao Programa Nacional de Alimentação Escolar ? PNAE		25.971,00		
1.7.1.4520.10000	Transferências referentes ao Programa Nacional de Alimentação Escolar ? PNAE - Principal	25.971,00			
1.7.1.4530.00000	Transferências referentes ao Programa Nacional de Apoio ao Transporte do Escolar ? PNATE		39.955,07		
1.7.1.4530.10000	Transferências referentes ao Programa Nacional de Apoio ao Transporte do Escolar ? PNATE - Principal	39.955,07			
1.7.1.5500.00000	Transferências de Recursos de Complementação da União ao Fundeb ? VAAT		407.385,51		
1.7.1.5500.10000	Transferências de Recursos de Complementação da União ao Fundeb ? VAAT - Principal	407.385,51			
1.7.1.5510.00000	Transferências de Recursos de Complementação da União ao Fundeb ? VAAF		804.408,34		
1.7.1.5510.10000	Transferências de Recursos de Complementação da União ao Fundeb ? VAAF - Principal	804.408,34			
1.7.1.6500.00000	Transferências de Recursos do Fundo Nacional de Assistência Social ? FNAS		257.622,83		
1.7.1.6500.10000	Transferências de Recursos do Fundo Nacional de Assistência Social ? FNAS - Principal	257.622,83			
1.7.1.9580.00000	Transferência Obrigatória Decorrente da Lei Complementar nº 176/2020		5.133,72		
1.7.1.9580.10000	Transferência Obrigatória Decorrente da Lei Complementar nº 176/2020 - Principal	5.133,72			
1.7.1.9990.00000	Outras Transferências de Recursos da União e de suas Entidades		3.024,40		
1.7.1.9990.10000	Outras Transferências de Recursos da União e de suas Entidades - Principal	3.024,40			
1.7.2.0000.00000	Transferências dos Estados e do Distrito Federal e de suas Entidades		1.271.013,25		
1.7.2.1500.00000	Cota-Parte do ICMS		1.113.947,06		
1.7.2.1500.10000	Cota-Parte do ICMS - Principal	1.113.947,06			
1.7.2.1510.00000	Cota-Parte do IPVA		33.203,83		
1.7.2.1510.10000	Cota-Parte do IPVA - Principal	33.203,83			
1.7.2.1520.00000	Cota-Parte do IPI - Municípios		419,95		
1.7.2.1520.10000	Cota-Parte do IPI - Municípios - Principal	419,95			
1.7.2.1530.00000	Cota-Parte da Contribuição de Intervenção no Domínio Econômico		8.674,34		
1.7.2.1530.10000	Cota-Parte da Contribuição de Intervenção no Domínio Econômico - Principal	8.674,34			
1.7.2.3500.00000	Transferências de Recursos do Sistema Único de Saúde ? SUS		97.768,07		
1.7.2.3500.10000	Transferências de Recursos do Sistema Único de Saúde ? SUS - Principal	97.768,07			
1.7.2.9510.00000	Transferências de Estados destinadas à Assistência Social		17.000,00		
1.7.2.9510.10000	Transferências de Estados destinadas à Assistência Social - Principal	17.000,00			
1.7.5.0000.00000	Transferências de Outras Instituições Públicas		2.519.597,31		
1.7.5.1500.00000	Transferências de Recursos do Fundo de Manutenção e Desenvolvimento da Educação Básica e de Valorização dos ...		2.519.597,31		
1.7.5.1500.10000	Transferências de Recursos do Fundo de Manutenção e Desenvolvimento da Educação Básica e de Valorização...	2.519.597,31			
1.9.0.0000.00000	Outras Receitas Correntes			36.023,90	




Anexo II da Lei 4.320/64: Demonstrativo da Receita por Categoria Econômica. Exercício: 2022

Órgão:< Todos - Consolidado >

Descrição	Tipo	Desdobramento	Espécie	Origem	Cat. Econômica
1.9.2.0000.00000			1.660,00		
1.9.2.2990.00000		1.660,00			
1.9.2.2990.10000	1.660,00				
1.9.9.0000.00000			34.363,90		
1.9.9.9992.00000		34.363,90			
1.9.9.9992.10000	34.363,90				
2.0.0.0000.00000 Receitas de Capital					1.530.637,50
2.4.0.0000.00000				1.530.637,50	
2.4.1.0000.00000			1.226.637,50		
2.4.1.4520.00000		1.112.637,50			
2.4.1.4520.10000	1.112.637,50				
2.4.1.4990.00000		114.000,00			
2.4.1.4990.10000	114.000,00				
2.4.2.0000.00000			304.000,00		
2.4.2.1500.00000		304.000,00			
2.4.2.1500.10000	304.000,00				
9.0.0.0000.00000 Deduções Da Receita Corrente					2.562.712,61
9.1.0.0000.00000				2.562.712,61	
9.1.7.0000.00000			2.562.712,61		
9.1.7.1151.11000	2.332.847,38				
9.1.7.1152.01000	1.537,05				
9.1.7.2150.01000	221.990,64				
9.1.7.2151.01000	6.258,56				
9.1.7.2152.01000	78,98				
Totais	19.832.466,58	22.395.479,19	19.832.466,58	19.832.466,58	19.832.466,58

CONCEIÇÃO DE MARIA MENDES E SILVA
CRC:3803. CPF:287.204.153-20


ANA DELCIDES FIGUEREDO GUEDES - CPF:330.016.423-00
Prefeito(a)



Anexo VI da Lei 4.320/64: Programa de Trabalho por Órgão e Unidade. Exercício: 2022
Órgão:< Todos - Consolidado >

Código	Descrição	Projetos	Atividades	Operações Especiais	Valores empenhados
					Total
01	CÂMARA MUNICIPAL				
01.01	CÂMARA MUNICIPAL				
01.01.0001	Administração Legislativa	754,00	805.313,35	0,00	806.067,35
01.01.0001.01	Legislativa	754,00	805.313,35	0,00	806.067,35
01.01.0001.01.031	Ação Legislativa	754,00	805.313,35	0,00	806.067,35
01.01.0001.01.031.1001	Investimentos a cargo da Câmara Municipal	754,00	0,00	0,00	754,00
01.01.0001.01.031.2001	Manutenção e Funcionamento da Câmara Municipal	0,00	796.913,35	0,00	796.913,35
01.01.0001.01.031.2084	Divulgação e publicações de atos	0,00	7.200,00	0,00	7.200,00
01.01.0001.01.031.2085	Encargos com a AVEP/ IBAM	0,00	1.200,00	0,00	1.200,00
Totais da unidade		754,00	805.313,35	0,00	806.067,35
Totais do órgão		754,00	805.313,35	0,00	806.067,35
02	GABINETE DO PREFEITO				
02.01	GABINETE DO PREFEITO				
02.01.0002	Gestão Administrativa	0,00	500.708,32	0,00	500.708,32
02.01.0002.04	Administração	0,00	500.708,32	0,00	500.708,32
02.01.0002.04.122	Administração Geral	0,00	500.708,32	0,00	500.708,32
02.01.0002.04.122.2002	Manutenção do Gabinete do Prefeito	0,00	429.149,00	0,00	429.149,00
02.01.0002.04.122.2003	Encargos com APPM e CNM	0,00	8.919,00	0,00	8.919,00
02.01.0002.04.122.2055	Encargos com Publicações e Publicidade Oficial.	0,00	62.640,32	0,00	62.640,32
Totais da unidade		0,00	500.708,32	0,00	500.708,32
02.02	GABINETE DO PREFEITO				
02.02.0002	Gestão Administrativa	0,00	28.684,67	0,00	28.684,67
02.02.0002.04	Administração	0,00	28.684,67	0,00	28.684,67
02.02.0002.04.124	Controle Interno	0,00	28.684,67	0,00	28.684,67
02.02.0002.04.124.2004	Manutenção da Controladoria Interna	0,00	28.684,67	0,00	28.684,67
Totais da unidade		0,00	28.684,67	0,00	28.684,67
Totais do órgão		0,00	529.392,99	0,00	529.392,99
03	SECRETARIA DE ADMINISTRAÇÃO E OBRAS				
03.01	SECRETARIA DE ADMINISTRAÇÃO E OBRAS				
03.01.0012	Conservação, Uso Racional e Qualidade das Águas	408.503,87	0,00	0,00	408.503,87
03.01.0012.17	Saneamento	408.503,87	0,00	0,00	408.503,87
03.01.0012.17.511	Saneamento Básico Rural	408.503,87	0,00	0,00	408.503,87
03.01.0012.17.511.1006	Implantação do Sistema de Abastecimento d'Água	408.503,87	0,00	0,00	408.503,87
03.01.0015	Sanear	0,00	490.002,28	0,00	490.002,28
03.01.0015.15	Urbanismo	0,00	475.281,33	0,00	475.281,33



Anexo VI da Lei 4.320/64: Programa de Trabalho por Órgão e Unidade. Exercício: 2022
Órgão:< Todos - Consolidado >

Código	Descrição	Projetos	Atividades	Operações Especiais	Valores empenhados
					Total
03.01.0015.15.452	Serviços Urbanos	0,00	475.281,33	0,00	475.281,33
03.01.0015.15.452.2046	Manutenção dos Serviços de Limpeza Pública	0,00	475.281,33	0,00	475.281,33
03.01.0015.15.511	Saneamento Básico Rural	0,00	0,00	0,00	0,00
03.01.0015.15.512	Saneamento Básico Urbano	0,00	0,00	0,00	0,00
03.01.0015.17	Saneamento	0,00	14.720,95	0,00	14.720,95
03.01.0015.17.452	Serviços Urbanos	0,00	0,00	0,00	0,00
03.01.0015.17.511	Saneamento Básico Rural	0,00	0,00	0,00	0,00
03.01.0015.17.512	Saneamento Básico Urbano	0,00	14.720,95	0,00	14.720,95
03.01.0015.17.512.2053	Encargos com Destinação do Lixo - Aterro Sanitário	0,00	14.720,95	0,00	14.720,95
03.01.0018	Encargos Especiais	0,00	587.788,85	12.969,67	600.758,52
03.01.0018.04	Administração	0,00	420.000,00	0,00	420.000,00
03.01.0018.04.122	Administração Geral	0,00	420.000,00	0,00	420.000,00
03.01.0018.04.122.2010	Encargos com Obrigações Patronais	0,00	420.000,00	0,00	420.000,00
03.01.0018.04.843	Serviço da Dívida Interna	0,00	0,00	0,00	0,00
03.01.0018.04.845	Outras Transferências	0,00	0,00	0,00	0,00
03.01.0018.04.846	Outros Encargos Especiais	0,00	0,00	0,00	0,00
03.01.0018.28	Encargos Especias	0,00	167.788,85	12.969,67	180.758,52
03.01.0018.28.122	Administração Geral	0,00	0,00	0,00	0,00
03.01.0018.28.843	Serviço da Dívida Interna	0,00	0,00	12.969,67	12.969,67
03.01.0018.28.843.2011	Encargos com a Dívida Pública	0,00	0,00	12.969,67	12.969,67
03.01.0018.28.845	Outras Transferências	0,00	167.788,85	0,00	167.788,85
03.01.0018.28.845.2012	Encargos com o PASEP	0,00	167.788,85	0,00	167.788,85
03.01.0018.28.846	Outros Encargos Especiais	0,00	0,00	0,00	0,00
03.01.0002	Gestão Administrativa	0,00	3.218.105,12	0,00	3.218.105,12
03.01.0002.04	Administração	0,00	3.202.505,12	0,00	3.202.505,12
03.01.0002.04.122	Administração Geral	0,00	3.202.505,12	0,00	3.202.505,12
03.01.0002.04.122.2006	Manutenção da Secretaria de Administração e Obras	0,00	3.148.705,12	0,00	3.148.705,12
03.01.0002.04.122.2008	Apoio às Ações de Policiamento e Segurança Pública	0,00	53.800,00	0,00	53.800,00
03.01.0002.04.722	Telecomunicações	0,00	0,00	0,00	0,00
03.01.0002.24	Comunicações	0,00	15.600,00	0,00	15.600,00
03.01.0002.24.122	Administração Geral	0,00	0,00	0,00	0,00
03.01.0002.24.722	Telecomunicações	0,00	15.600,00	0,00	15.600,00
03.01.0002.24.722.2050	Encargos com Sistema de Retransmissão de Sinal de TV via Satélite	0,00	15.600,00	0,00	15.600,00
03.01.0008	Urbanizar	438.397,84	191.348,29	0,00	629.746,13
03.01.0008.15	Urbanismo	438.397,84	191.348,29	0,00	629.746,13
03.01.0008.15.451	Infra-estrutura Urbana	438.397,84	0,00	0,00	438.397,84
03.01.0008.15.451.1004	Pavimentação e Recuperação de Vias Publicas	438.397,84	0,00	0,00	438.397,84
03.01.0008.15.452	Serviços Urbanos	0,00	191.348,29	0,00	191.348,29



Anexo VI da Lei 4.320/64: Programa de Trabalho por Órgão e Unidade. Exercício: 2022
Órgão:< Todos - Consolidado >

Código	Descrição	Projetos	Atividades	Operações Especiais	Valores empenhados
					Total
03.01.0008.15.452.2047	Manutenção da Iluminação Pública	0,00	191.348,29	0,00	191.348,29
03.01.0011	Esporte e Lazer	219.857,27	0,00	0,00	219.857,27
03.01.0011.27	Desporto e Lazer	219.857,27	0,00	0,00	219.857,27
03.01.0011.27.812	Desporto Comunitário	219.857,27	0,00	0,00	219.857,27
03.01.0011.27.812.1008	Construção Reforma de Campos de Futebol e Quadras	219.857,27	0,00	0,00	219.857,27
Totais da unidade		1.066.758,98	4.487.244,54	12.969,67	5.566.973,19
Totais do órgão		1.066.758,98	4.487.244,54	12.969,67	5.566.973,19
04	SECRETARIA DE EDUCAÇÃO E CULTURA				
04.01	SECRETARIA DE EDUCAÇÃO E CULTURA				
04.01.0004	Educação Cidadã	482.813,11	1.687.619,79	0,00	2.170.432,90
04.01.0004.12	Educação	482.813,11	1.687.619,79	0,00	2.170.432,90
04.01.0004.12.361	Ensino Fundamental	482.813,11	1.680.619,79	0,00	2.163.432,90
04.01.0004.12.361.1010	Construção, Ampliação e Reforma de Escolas para o ensino Fundamental	378.219,93	0,00	0,00	378.219,93
04.01.0004.12.361.1026	Reforma da Secretaria Municipal de Educação e Cultura	104.593,18	0,00	0,00	104.593,18
04.01.0004.12.361.2013	Manutenção da Secretaria de Educação e Cultura	0,00	1.300.827,15	0,00	1.300.827,15
04.01.0004.12.361.2014	Manutenção do Transporte Escolar	0,00	150.715,78	0,00	150.715,78
04.01.0004.12.361.2015	Manutenção PNAE	0,00	157.082,73	0,00	157.082,73
04.01.0004.12.361.2016	Manutenção de programas MEC/FNDE	0,00	21.773,68	0,00	21.773,68
04.01.0004.12.361.2052	Quota Municipal do Salário Educação - QSE	0,00	50.220,45	0,00	50.220,45
04.01.0004.12.364	Ensino Superior	0,00	0,00	0,00	0,00
04.01.0004.12.365	Educação Infantil	0,00	5.000,00	0,00	5.000,00
04.01.0004.12.365.2017	Encargos com Educação Infantil	0,00	5.000,00	0,00	5.000,00
04.01.0004.12.366	Educação de Jovens e Adultos	0,00	2.000,00	0,00	2.000,00
04.01.0004.12.366.2018	Encargos EJA	0,00	2.000,00	0,00	2.000,00
04.01.0011	Esporte e Lazer	0,00	41.064,00	0,00	41.064,00
04.01.0011.27	Desporto e Lazer	0,00	41.064,00	0,00	41.064,00
04.01.0011.27.812	Desporto Comunitário	0,00	41.064,00	0,00	41.064,00
04.01.0011.27.812.2020	Promoção e Apoio de Atividades Esportivas	0,00	41.064,00	0,00	41.064,00
04.01.0013	Cultura Viva	0,00	201.380,00	0,00	201.380,00
04.01.0013.13	Cultura	0,00	201.380,00	0,00	201.380,00
04.01.0013.13.392	Difusão Cultural	0,00	201.380,00	0,00	201.380,00
04.01.0013.13.392.2019	Promoção e Apoio de Atividades Culturais	0,00	201.380,00	0,00	201.380,00
Totais da unidade		482.813,11	1.930.063,79	0,00	2.412.876,90
04.02	SECRETARIA DE EDUCAÇÃO E CULTURA				
04.02.0004	Educação Cidadã	26.341,55	3.677.903,12	0,00	3.704.244,67
04.02.0004.12	Educação	26.341,55	3.677.903,12	0,00	3.704.244,67

Anexo VI da Lei 4.320/64: Programa de Trabalho por Órgão e Unidade. Exercício: 2022
Órgão:< Todos - Consolidado >

Código	Descrição	Projetos	Atividades	Operações Especiais	Valores empenhados
					Total
04.02.0004.12.361	Ensino Fundamental	0,00	2.787.461,40	0,00	2.787.461,40
04.02.0004.12.361.2021	Encargos com Profissionais do Ensino Fundamental - FUNDEB 70%	0,00	2.674.840,73	0,00	2.674.840,73
04.02.0004.12.361.2022	Manutenção do Sistema Municipal de Ensino - FUNDEB 30%	0,00	112.620,67	0,00	112.620,67
04.02.0004.12.365	Educação Infantil	26.341,55	641.891,61	0,00	668.233,16
04.02.0004.12.365.1027	Construção, Ampliação, Adap. e Reforma de Escolas para Educação Infantil - FUNDEB 30%	26.341,55	0,00	0,00	26.341,55
04.02.0004.12.365.2023	Encargos com Educação Infantil - FUNDEB - 70%	0,00	601.715,61	0,00	601.715,61
04.02.0004.12.365.2079	Encargos com Educação Infantil - FUNDEB - 30%	0,00	40.176,00	0,00	40.176,00
04.02.0004.12.366	Educação de Jovens e Adultos	0,00	248.550,11	0,00	248.550,11
04.02.0004.12.366.2024	Encargos com EJA - FUNDEB - 70%	0,00	248.550,11	0,00	248.550,11
04.02.0004.12.367	Educação Especial	0,00	0,00	0,00	0,00
Totais da unidade		26.341,55	3.677.903,12	0,00	3.704.244,67
Totais do órgão		509.154,66	5.607.966,91	0,00	6.117.121,57
05	SECRETARIA DE SAÚDE				
05.01	SECRETARIA DE SAÚDE				
05.01.0005	Saúde e Qualidade de Vida	501.649,57	2.991.232,81	0,00	3.492.882,38
05.01.0005.10	Saúde	501.649,57	2.991.232,81	0,00	3.492.882,38
05.01.0005.10.301	Atenção Básica	501.649,57	2.818.735,51	0,00	3.320.385,08
05.01.0005.10.301.1014	Construção, Ampliação e Reforma de Unidades de Saúde	28.490,87	0,00	0,00	28.490,87
05.01.0005.10.301.1015	Aquisição de Equipamentos	175.258,70	0,00	0,00	175.258,70
05.01.0005.10.301.1025	Aquisição de Veículo Para Secretaria de Saúde	297.900,00	0,00	0,00	297.900,00
05.01.0005.10.301.2025	Encargos com Ações e Serviços Públicos de Saúde	0,00	2.478.526,32	0,00	2.478.526,32
05.01.0005.10.301.2027	Manutenção do PACS	0,00	170.890,54	0,00	170.890,54
05.01.0005.10.301.2028	Manutenção PSF	0,00	46.500,00	0,00	46.500,00
05.01.0005.10.301.2029	Manutenção PSB	0,00	3.339,10	0,00	3.339,10
05.01.0005.10.301.2054	ASPS- Programa mais Médicos	0,00	18.444,00	0,00	18.444,00
05.01.0005.10.301.2058	Ações de Enfrentamento de Emergências de Saúde Pública	0,00	15.425,00	0,00	15.425,00
05.01.0005.10.301.2083	Programa Co-Financiamento Estadual	0,00	85.610,55	0,00	85.610,55
05.01.0005.10.303	Suporte Profilático e Terapêutico	0,00	172.497,30	0,00	172.497,30
05.01.0005.10.303.2026	Manutenção da Assistência Farmacêutica Básica	0,00	172.497,30	0,00	172.497,30
05.01.0006	Vigilância em Saúde	0,00	68.557,01	0,00	68.557,01
05.01.0006.10	Saúde	0,00	68.557,01	0,00	68.557,01
05.01.0006.10.304	Vigilância Sanitária	0,00	4.050,00	0,00	4.050,00
05.01.0006.10.304.2030	Manutenção do Programa. de Vigilância Sanitária	0,00	4.050,00	0,00	4.050,00
05.01.0006.10.305	Vigilância Epidemiológica	0,00	64.507,01	0,00	64.507,01
05.01.0006.10.305.2031	Manutenção do Programa. Vigilância. Epidemiológica (PPI/ECD)	0,00	64.507,01	0,00	64.507,01
Totais da unidade		501.649,57	3.059.789,82	0,00	3.561.439,39
Totais do órgão		501.649,57	3.059.789,82	0,00	3.561.439,39



Anexo VI da Lei 4.320/64: Programa de Trabalho por Órgão e Unidade. Exercício: 2022

Órgão:< Todos - Consolidado >

Código	Descrição	Projetos	Atividades	Operações Especiais	Valores empenhados
					Total
06	SECRETARIA DE ASSISTENCIA SOCIAL				
06.01	SECRETARIA DE ASSISTENCIA SOCIAL				
06.01.0002	Gestão Administrativa	0,00	199.057,45	0,00	199.057,45
06.01.0002.08	Assistencial Social	0,00	199.057,45	0,00	199.057,45
06.01.0002.08.122	Administração Geral	0,00	199.057,45	0,00	199.057,45
06.01.0002.08.122.2032	Manutenção da Secretaria de Assistência Social	0,00	199.057,45	0,00	199.057,45
06.01.0009	Proteção Social Básica	0,00	90.113,04	0,00	90.113,04
06.01.0009.08	Assistencial Social	0,00	90.113,04	0,00	90.113,04
06.01.0009.08.244	Assistência Comunitária	0,00	90.113,04	0,00	90.113,04
06.01.0009.08.244.2033	Manutenção do Conselho Tutelar	0,00	90.113,04	0,00	90.113,04
Totais da unidade		0,00	289.170,49	0,00	289.170,49
06.02	SECRETARIA DE ASSISTENCIA SOCIAL				
06.02.0009	Proteção Social Básica	231.205,42	428.447,74	0,00	659.653,16
06.02.0009.08	Assistencial Social	231.205,42	428.447,74	0,00	659.653,16
06.02.0009.08.243	Assistência à Criança e ao Adolescente	0,00	136.256,90	0,00	136.256,90
06.02.0009.08.243.2057	Programa Primeira Infância no SUAS- Criança Feliz	0,00	136.256,90	0,00	136.256,90
06.02.0009.08.244	Assistência Comunitária	0,00	292.190,84	0,00	292.190,84
06.02.0009.08.244.2034	Manutenção do FMAS	0,00	60.861,71	0,00	60.861,71
06.02.0009.08.244.2035	Concessão de Benefícios Eventuais	0,00	35.484,55	0,00	35.484,55
06.02.0009.08.244.2037	Serviços da Proteção Social Básica	0,00	143.886,47	0,00	143.886,47
06.02.0009.08.244.2038	Apoio à organização e Gestão do SUAS. IGD SUAS - IGDBF - PBF	0,00	51.958,11	0,00	51.958,11
06.02.0009.08.306	Alimentação e Nutrição	231.205,42	0,00	0,00	231.205,42
06.02.0009.08.306.1021	Manutenção do Programa Mais Alimentos	231.205,42	0,00	0,00	231.205,42
Totais da unidade		231.205,42	428.447,74	0,00	659.653,16
Totais do órgão		231.205,42	717.618,23	0,00	948.823,65
07	SECRETARIA DE AGRICULTURA				
07.01	SECRETARIA DE AGRICULTURA				
07.01.0012	Conservação, Uso Racional e Qualidade das Águas	0,00	229.417,13	0,00	229.417,13
07.01.0012.17	Saneamento	0,00	229.417,13	0,00	229.417,13
07.01.0012.17.511	Saneamento Básico Rural	0,00	229.417,13	0,00	229.417,13
07.01.0012.17.511.2040	Encargos com Poços, Chafarizes	0,00	229.417,13	0,00	229.417,13
07.01.0002	Gestão Administrativa	0,00	172.305,50	0,00	172.305,50
07.01.0002.20	Agricultura	0,00	172.305,50	0,00	172.305,50
07.01.0002.20.122	Administração Geral	0,00	172.305,50	0,00	172.305,50
07.01.0002.20.122.2039	Manutenção da Secretaria de Agricultura	0,00	172.305,50	0,00	172.305,50
07.01.0007	Desenvolvimento Rural	0,00	21.981,00	0,00	21.981,00



Anexo VI da Lei 4.320/64: Programa de Trabalho por Órgão e Unidade. Exercício: 2022

Órgão:< Todos - Consolidado >

Código	Descrição	Projetos	Atividades	Operações Especiais	Valores empenhados
					Total
07.01.0007.20	Agricultura	0,00	21.981,00	0,00	21.981,00
07.01.0007.20.608	Promoção da Produção Agropecuária	0,00	21.981,00	0,00	21.981,00
07.01.0007.20.608.2043	Encargos com Seguro Garantia Safra	0,00	21.981,00	0,00	21.981,00
Totais da unidade		0,00	423.703,63	0,00	423.703,63
Totais do órgão		0,00	423.703,63	0,00	423.703,63
09 SECRETARIA DE REPRESENTAÇÃO E RELAÇÕES PÚBLICAS					
09.01 SECRETARIA DE REPRESENTAÇÃO E RELAÇÕES PÚBLICAS					
09.01.0002	Gestão Administrativa	0,00	50.544,00	0,00	50.544,00
09.01.0002.04	Administração	0,00	50.544,00	0,00	50.544,00
09.01.0002.04.122	Administração Geral	0,00	50.544,00	0,00	50.544,00
09.01.0002.04.122.2051	Manutenção da Secretaria de Representação e Relações Públicas	0,00	50.544,00	0,00	50.544,00
Totais da unidade		0,00	50.544,00	0,00	50.544,00
Totais do órgão		0,00	50.544,00	0,00	50.544,00
10 SECRETARIA DE MEIO AMBIENTE E RECURSOS HIDRICOS					
10.01 SECRETARIA DE MEIO AMBIENTE E RECURSOS HIDRICOS					
10.01.0016	Cidade Saudável	0,00	10.353,20	0,00	10.353,20
10.01.0016.15	Urbanismo	0,00	10.353,20	0,00	10.353,20
10.01.0016.15.451	Infra-estrutura Urbana	0,00	10.353,20	0,00	10.353,20
10.01.0016.15.451.2049	Manutenção de Praças, Parques e Jardins	0,00	10.353,20	0,00	10.353,20
10.01.0016.15.541	Preservação e Conservação Ambiental	0,00	0,00	0,00	0,00
10.01.0016.18	Gestão Ambiental	0,00	0,00	0,00	0,00
10.01.0016.18.451	Infra-estrutura Urbana	0,00	0,00	0,00	0,00
10.01.0016.18.541	Preservação e Conservação Ambiental	0,00	0,00	0,00	0,00
10.01.0002	Gestão Administrativa	0,00	217.807,64	0,00	217.807,64
10.01.0002.18	Gestão Ambiental	0,00	217.807,64	0,00	217.807,64
10.01.0002.18.122	Administração Geral	0,00	217.807,64	0,00	217.807,64
10.01.0002.18.122.2044	Manutenção da Secretaria de Meio Ambiente e Recursos Hídricos	0,00	217.807,64	0,00	217.807,64
Totais da unidade		0,00	228.160,84	0,00	228.160,84
Totais do órgão		0,00	228.160,84	0,00	228.160,84
Total geral		2.309.522,63	15.909.734,31	12.969,67	18.232.226,61

CONCEIÇÃO DE MARIA MENDES E SILVA
 CRC:3803. CPF:287.204.153-20

ANA DELCIDES FIGUEREDO GUEDES - CPF:330.016.423-00
 Prefeito(a)



Anexo VII da Lei 4.320/64: Demonstrativo da Despesa por Função, Subfunção, Programa, Projeto, Atividade e Operação Especial. Exercício: 2022

Órgão:< Todos - Consolidado >

Código	Descrição	Projetos	Atividades	Operações Especiais	Valores empenhados
					Total
01	Legislativa	754,00	805.313,35	0,00	806.067,35
01.031	Ação Legislativa	754,00	805.313,35	0,00	806.067,35
01.031.0001	Administração Legislativa	754,00	805.313,35	0,00	806.067,35
04	Administração	0,00	4.202.442,11	0,00	4.202.442,11
04.122	Administração Geral	0,00	4.173.757,44	0,00	4.173.757,44
04.122.0018	Encargos Especiais	0,00	420.000,00	0,00	420.000,00
04.122.0002	Gestão Administrativa	0,00	3.753.757,44	0,00	3.753.757,44
04.124	Controle Interno	0,00	28.684,67	0,00	28.684,67
04.124.0002	Gestão Administrativa	0,00	28.684,67	0,00	28.684,67
08	Assistencial Social	231.205,42	717.618,23	0,00	948.823,65
08.122	Administração Geral	0,00	199.057,45	0,00	199.057,45
08.122.0002	Gestão Administrativa	0,00	199.057,45	0,00	199.057,45
08.243	Assistência à Criança e ao Adolescente	0,00	136.256,90	0,00	136.256,90
08.243.0009	Proteção Social Básica	0,00	136.256,90	0,00	136.256,90
08.244	Assistência Comunitária	0,00	382.303,88	0,00	382.303,88
08.244.0009	Proteção Social Básica	0,00	382.303,88	0,00	382.303,88
08.306	Alimentação e Nutrição	231.205,42	0,00	0,00	231.205,42
08.306.0009	Proteção Social Básica	231.205,42	0,00	0,00	231.205,42
10	Saúde	501.649,57	3.059.789,82	0,00	3.561.439,39
10.301	Atenção Básica	501.649,57	2.818.735,51	0,00	3.320.385,08
10.301.0005	Saúde e Qualidade de Vida	501.649,57	2.818.735,51	0,00	3.320.385,08
10.303	Suporte Profilático e Terapêutico	0,00	172.497,30	0,00	172.497,30
10.303.0005	Saúde e Qualidade de Vida	0,00	172.497,30	0,00	172.497,30
10.304	Vigilância Sanitária	0,00	4.050,00	0,00	4.050,00
10.304.0006	Vigilância em Saúde	0,00	4.050,00	0,00	4.050,00
10.305	Vigilância Epidemiológica	0,00	64.507,01	0,00	64.507,01
10.305.0006	Vigilância em Saúde	0,00	64.507,01	0,00	64.507,01
12	Educação	509.154,66	5.365.522,91	0,00	5.874.677,57
12.361	Ensino Fundamental	482.813,11	4.468.081,19	0,00	4.950.894,30
12.361.0004	Educação Cidadã	482.813,11	4.468.081,19	0,00	4.950.894,30
12.365	Educação Infantil	26.341,55	646.891,61	0,00	673.233,16
12.365.0004	Educação Cidadã	26.341,55	646.891,61	0,00	673.233,16
12.366	Educação de Jovens e Adultos	0,00	250.550,11	0,00	250.550,11
12.366.0004	Educação Cidadã	0,00	250.550,11	0,00	250.550,11
13	Cultura	0,00	201.380,00	0,00	201.380,00
13.392	Difusão Cultural	0,00	201.380,00	0,00	201.380,00

Anexo VII da Lei 4.320/64: Demonstrativo da Despesa por Função, Subfunção, Programa, Projeto, Atividade e Operação Especial. Exercício: 2022
 Órgão:< Todos - Consolidado >

Código	Descrição	Projetos	Atividades	Operações Especiais	Valores empenhados
					Total
13.392.0013	Cultura Viva	0,00	201.380,00	0,00	201.380,00
15	Urbanismo	438.397,84	676.982,82	0,00	1.115.380,66
15.451	Infra-estrutura Urbana	438.397,84	10.353,20	0,00	448.751,04
15.451.0016	Cidade Saudável	0,00	10.353,20	0,00	10.353,20
15.451.0008	Urbanizar	438.397,84	0,00	0,00	438.397,84
15.452	Serviços Urbanos	0,00	666.629,62	0,00	666.629,62
15.452.0015	Sanear	0,00	475.281,33	0,00	475.281,33
15.452.0008	Urbanizar	0,00	191.348,29	0,00	191.348,29
17	Saneamento	408.503,87	244.138,08	0,00	652.641,95
17.511	Saneamento Básico Rural	408.503,87	229.417,13	0,00	637.921,00
17.511.0012	Conservação, Uso Racional e Qualidade das Águas	408.503,87	229.417,13	0,00	637.921,00
17.512	Saneamento Básico Urbano	0,00	14.720,95	0,00	14.720,95
17.512.0015	Sanear	0,00	14.720,95	0,00	14.720,95
18	Gestão Ambiental	0,00	217.807,64	0,00	217.807,64
18.122	Administração Geral	0,00	217.807,64	0,00	217.807,64
18.122.0002	Gestão Administrativa	0,00	217.807,64	0,00	217.807,64
20	Agricultura	0,00	194.286,50	0,00	194.286,50
20.122	Administração Geral	0,00	172.305,50	0,00	172.305,50
20.122.0002	Gestão Administrativa	0,00	172.305,50	0,00	172.305,50
20.608	Promoção da Produção Agropecuária	0,00	21.981,00	0,00	21.981,00
20.608.0007	Desenvolvimento Rural	0,00	21.981,00	0,00	21.981,00
24	Comunicações	0,00	15.600,00	0,00	15.600,00
24.722	Telecomunicações	0,00	15.600,00	0,00	15.600,00
24.722.0002	Gestão Administrativa	0,00	15.600,00	0,00	15.600,00
27	Desporto e Lazer	219.857,27	41.064,00	0,00	260.921,27
27.812	Desporto Comunitário	219.857,27	41.064,00	0,00	260.921,27
27.812.0011	Esporte e Lazer	219.857,27	41.064,00	0,00	260.921,27
28	Encargos Especias	0,00	167.788,85	12.969,67	180.758,52
28.843	Serviço da Dívida Interna	0,00	0,00	12.969,67	12.969,67
28.843.0018	Encargos Especiais	0,00	0,00	12.969,67	12.969,67
28.845	Outras Transferências	0,00	167.788,85	0,00	167.788,85
28.845.0018	Encargos Especiais	0,00	167.788,85	0,00	167.788,85
Total geral		2.309.522,63	15.909.734,31	12.969,67	18.232.226,61



Anexo VII da Lei 4.320/64: Demonstrativo da Despesa por Função, Subfunção, Programa, Projeto, Atividade e Operação Especial. Exercício: 2022

Órgão:< Todos - Consolidado >

Código	Descrição	Projetos	Atividades	Operações Especiais	Valores empenhados
					Total
	CONCEIÇÃO DE MARIA MENDES E SILVA CRC:3803. CPF:287.204.153-20				ANA DELCIDES FIGUEREDO GUEDES - CPF:330.016.423-00 Prefeito(a)



Anexo VIII da Lei 4.320/64: Demonstrativo da Despesa por Função, Subfunção e Programa conforme vínculo com os Recursos. Exercício: 2022

Órgão:< Todos - Consolidado >

Código	Descrição	Valores empenhados		
		Ordinário	Vinculado	Total
01	Legislativa	806.067,35	0,00	806.067,35
01.031	Ação Legislativa	806.067,35	0,00	806.067,35
01.031.0001	Administração Legislativa	806.067,35	0,00	806.067,35
04	Administração	4.178.253,10	24.189,01	4.202.442,11
04.122	Administração Geral	4.149.568,43	24.189,01	4.173.757,44
04.122.0018	Encargos Especiais	420.000,00	0,00	420.000,00
04.122.0002	Gestão Administrativa	3.729.568,43	24.189,01	3.753.757,44
04.124	Controle Interno	28.684,67	0,00	28.684,67
04.124.0002	Gestão Administrativa	28.684,67	0,00	28.684,67
08	Assistencial Social	606.553,92	342.269,73	948.823,65
08.122	Administração Geral	199.057,45	0,00	199.057,45
08.122.0002	Gestão Administrativa	199.057,45	0,00	199.057,45
08.243	Assistência à Criança e ao Adolescente	0,00	136.256,90	136.256,90
08.243.0009	Proteção Social Básica	0,00	136.256,90	136.256,90
08.244	Assistência Comunitária	176.291,05	206.012,83	382.303,88
08.244.0009	Proteção Social Básica	176.291,05	206.012,83	382.303,88
08.306	Alimentação e Nutrição	231.205,42	0,00	231.205,42
08.306.0009	Proteção Social Básica	231.205,42	0,00	231.205,42
10	Saúde	2.061.168,71	1.500.270,68	3.561.439,39
10.301	Atenção Básica	1.969.203,66	1.351.181,42	3.320.385,08
10.301.0005	Saúde e Qualidade de Vida	1.969.203,66	1.351.181,42	3.320.385,08
10.303	Suporte Profilático e Terapêutico	91.965,05	80.532,25	172.497,30
10.303.0005	Saúde e Qualidade de Vida	91.965,05	80.532,25	172.497,30
10.304	Vigilância Sanitária	0,00	4.050,00	4.050,00
10.304.0006	Vigilância em Saúde	0,00	4.050,00	4.050,00
10.305	Vigilância Epidemiológica	0,00	64.507,01	64.507,01
10.305.0006	Vigilância em Saúde	0,00	64.507,01	64.507,01
12	Educação	2.020.647,37	3.854.030,20	5.874.677,57
12.361	Ensino Fundamental	2.013.647,37	2.937.246,93	4.950.894,30
12.361.0004	Educação Cidadã	2.013.647,37	2.937.246,93	4.950.894,30
12.365	Educação Infantil	5.000,00	668.233,16	673.233,16
12.365.0004	Educação Cidadã	5.000,00	668.233,16	673.233,16
12.366	Educação de Jovens e Adultos	2.000,00	248.550,11	250.550,11
12.366.0004	Educação Cidadã	2.000,00	248.550,11	250.550,11
13	Cultura	201.380,00	0,00	201.380,00
13.392	Difusão Cultural	201.380,00	0,00	201.380,00




Anexo VIII da Lei 4.320/64: Demonstrativo da Despesa por Função, Subfunção e Programa conforme vínculo com os Recursos. Exercício: 2022

Órgão:< Todos - Consolidado >

Código	Descrição	Valores empenhados		
		Ordinário	Vinculado	Total
13.392.0013	Cultura Viva	201.380,00	0,00	201.380,00
15	Urbanismo	783.215,17	332.165,49	1.115.380,66
15.451	Infra-estrutura Urbana	189.233,33	259.517,71	448.751,04
15.451.0016	Cidade Saudável	10.353,20	0,00	10.353,20
15.451.0008	Urbanizar	178.880,13	259.517,71	438.397,84
15.452	Serviços Urbanos	593.981,84	72.647,78	666.629,62
15.452.0015	Sanear	475.281,33	0,00	475.281,33
15.452.0008	Urbanizar	118.700,51	72.647,78	191.348,29
17	Saneamento	652.641,95	0,00	652.641,95
17.511	Saneamento Básico Rural	637.921,00	0,00	637.921,00
17.511.0012	Conservação, Uso Racional e Qualidade das Águas	637.921,00	0,00	637.921,00
17.512	Saneamento Básico Urbano	14.720,95	0,00	14.720,95
17.512.0015	Sanear	14.720,95	0,00	14.720,95
18	Gestão Ambiental	217.807,64	0,00	217.807,64
18.122	Administração Geral	217.807,64	0,00	217.807,64
18.122.0002	Gestão Administrativa	217.807,64	0,00	217.807,64
20	Agricultura	194.286,50	0,00	194.286,50
20.122	Administração Geral	172.305,50	0,00	172.305,50
20.122.0002	Gestão Administrativa	172.305,50	0,00	172.305,50
20.608	Promoção da Produção Agropecuária	21.981,00	0,00	21.981,00
20.608.0007	Desenvolvimento Rural	21.981,00	0,00	21.981,00
24	Comunicações	15.600,00	0,00	15.600,00
24.722	Telecomunicações	15.600,00	0,00	15.600,00
24.722.0002	Gestão Administrativa	15.600,00	0,00	15.600,00
27	Desporto e Lazer	260.921,27	0,00	260.921,27
27.812	Desporto Comunitário	260.921,27	0,00	260.921,27
27.812.0011	Esporte e Lazer	260.921,27	0,00	260.921,27
28	Encargos Especiais	179.431,73	1.326,79	180.758,52
28.843	Serviço da Dívida Interna	12.969,67	0,00	12.969,67
28.843.0018	Encargos Especiais	12.969,67	0,00	12.969,67
28.845	Outras Transferências	166.462,06	1.326,79	167.788,85
28.845.0018	Encargos Especiais	166.462,06	1.326,79	167.788,85
Total geral		12.177.974,71	6.054.251,90	18.232.226,61



Anexo VIII da Lei 4.320/64: Demonstrativo da Despesa por Função, Subfunção e Programa conforme vínculo com os Recursos. Exercício: 2022
Órgão:< Todos - Consolidado >


Código	Descrição	Valores empenhados		
		Ordinário	Vinculado	Total
	CONCEIÇÃO DE MARIA MENDES E SILVA CRC:3803. CPF:287.204.153-20		ANA DELCIDES FIGUEREDO GUEDES - CPF:330.016.423-00 Prefeito(a)	



Anexo IX da Lei 4.320/64: Demonstrativo da Despesa por Órgãos e Funções. Exercício: 2022
Órgão:< Todos - Consolidado >

Código	Órgão / Função	Total
01	CÂMARA MUNICIPAL	806.067,35
01.01	Legislativa	806.067,35
02	GABINETE DO PREFEITO	529.392,99
02.04	Administração	529.392,99
03	SECRETARIA DE ADMINISTRAÇÃO E OBRAS	5.566.973,19
03.04	Administração	3.622.505,12
03.15	Urbanismo	1.105.027,46
03.17	Saneamento	423.224,82
03.24	Comunicações	15.600,00
03.27	Desporto e Lazer	219.857,27
03.28	Encargos Especias	180.758,52
04	SECRETARIA DE EDUCAÇÃO E CULTURA	6.117.121,57
04.12	Educação	5.874.677,57
04.13	Cultura	201.380,00
04.27	Desporto e Lazer	41.064,00
05	SECRETARIA DE SAÚDE	3.561.439,39
05.10	Saúde	3.561.439,39
06	SECRETARIA DE ASSISTENCIA SOCIAL	948.823,65
06.08	Assistencial Social	948.823,65
07	SECRETARIA DE AGRICULTURA	423.703,63
07.17	Saneamento	229.417,13
07.20	Agricultura	194.286,50
09	SECRETARIA DE REPRESENTAÇÃO E RELAÇÕES PÚBLICAS	50.544,00
09.04	Administração	50.544,00
10	SECRETARIA DE MEIO AMBIENTE E RECURSOS HIDRICOS	228.160,84
10.15	Urbanismo	10.353,20
10.18	Gestão Ambiental	217.807,64
Total geral		18.232.226,61

CONCEIÇÃO DE MARIA MENDES E SILVA
CRC:3803. CPF:287.204.153-20



ANA DELCIDES FIGUEREDO GUEDES - CPF:330.016.423-00
Prefeito(a)

Anexo X da Lei 4.320/64: Comparativo da Receita Orçada com a Arrecadada. Exercício: 2022
Órgão:< Todos - Consolidado >

Código	Descrição	Receita orçada	Receita realizada	Diferença
1.0.0.0.00.00.00.00	Receitas Correntes	19.676.173,53	20.864.541,69	-1.188.368,16
1.1.0.0.00.00.00.00	Impostos, Taxas e Contribuições de Melhoria	427.800,00	590.712,17	-162.912,17
1.1.1.0.00.00.00.00	Impostos	412.800,00	590.712,17	-177.912,17
1.1.1.2.00.00.00.00	Impostos sobre o Patrimônio	30.000,00	0,00	30.000,00
1.1.1.2.50.00.00.00	Imposto sobre a Propriedade Predial e Territorial Urbana	20.000,00	0,00	20.000,00
1.1.1.2.50.01.00.00	Imposto sobre a Propriedade Predial e Territorial Urbana - Principal	20.000,00	0,00	20.000,00
1.1.1.2.53.00.00.00	Impostos sobre Transmissão "Inter Vivos" de Bens Imóveis e de Direitos Reais sobre Imóveis	10.000,00	0,00	10.000,00
1.1.1.2.53.01.00.00	Impostos sobre Transmissão "Inter Vivos" de Bens Imóveis e de Direitos Reais sobre Imóveis - Principal	10.000,00	0,00	10.000,00
1.1.1.3.00.00.00.00	Impostos sobre a Renda e Proventos de Qualquer Natureza	302.800,00	403.138,89	-100.338,89
1.1.1.3.03.00.00.00	Imposto sobre a Renda - Retido na Fonte	302.800,00	403.138,89	-100.338,89
1.1.1.3.03.11.00.00	Imposto sobre a Renda - Retido na Fonte - Trabalho - Principal	302.800,00	403.138,89	-100.338,89
1.1.1.4.00.00.00.00	Impostos sobre a Produção e Circulação de Mercadorias e Serviços	80.000,00	187.573,28	-107.573,28
1.1.1.4.51.00.00.00	Impostos sobre Serviços	80.000,00	187.573,28	-107.573,28
1.1.1.4.51.11.00.00	Imposto sobre Serviços de Qualquer Natureza - ISSQN - Principal	80.000,00	187.573,28	-107.573,28
1.1.2.0.00.00.00.00	Taxas	15.000,00	0,00	15.000,00
1.1.2.1.00.00.00.00	Taxas pelo Exercício do Poder de Polícia	10.000,00	0,00	10.000,00
1.1.2.1.01.00.00.00	Taxas de Inspeção, Controle e Fiscalização	10.000,00	0,00	10.000,00
1.1.2.1.01.01.00.00	Taxas de Inspeção, Controle e Fiscalização - Principal	10.000,00	0,00	10.000,00
1.1.2.2.00.00.00.00	Taxas pela Prestação de Serviços	5.000,00	0,00	5.000,00
1.1.2.2.01.00.00.00	Taxas pela Prestação de Serviços em Geral	5.000,00	0,00	5.000,00
1.1.2.2.01.01.00.00	Taxas pela Prestação de Serviços em Geral - Principal	5.000,00	0,00	5.000,00
1.2.0.0.00.00.00.00	Contribuições	99.000,00	73.872,22	25.127,78
1.2.4.0.00.00.00.00	Contribuição para o Custeio do Serviço de Iluminação Pública	99.000,00	73.872,22	25.127,78
1.2.4.1.00.00.00.00	Contribuição para o Custeio do Serviço de Iluminação Pública	99.000,00	73.872,22	25.127,78
1.2.4.1.50.00.00.00	Contribuição para o Custeio do Serviço de Iluminação Pública	99.000,00	73.872,22	25.127,78
1.2.4.1.50.01.00.00	Contribuição para o Custeio do Serviço de Iluminação Pública - Principal	99.000,00	73.872,22	25.127,78
1.3.0.0.00.00.00.00	Receita Patrimonial	29.000,00	389.459,78	-360.459,78
1.3.2.0.00.00.00.00	Valores Mobiliários	29.000,00	389.459,78	-360.459,78
1.3.2.1.00.00.00.00	Juros e Correções Monetárias	29.000,00	389.459,78	-360.459,78
1.3.2.1.01.00.00.00	Remuneração de Depósitos Bancários	29.000,00	389.459,78	-360.459,78



Anexo X da Lei 4.320/64: Comparativo da Receita Orçada com a Arrecadada. Exercício: 2022

Órgão:< Todos - Consolidado >

Código	Descrição	Receita orçada	Receita realizada	Diferença
1.3.2.1.01.01.00.00	Remuneração de Depósitos Bancários - Principal	29.000,00	389.459,78	-360.459,78
1.6.0.0.00.00.00.00	Receita de Serviços	23.000,00	3.120,00	19.880,00
1.6.1.0.00.00.00.00	Serviços Administrativos e Comerciais Gerais	23.000,00	3.120,00	19.880,00
1.6.1.1.00.00.00.00	Serviços Administrativos e Comerciais Gerais	23.000,00	3.120,00	19.880,00
1.6.1.1.01.00.00.00	Serviços Administrativos e Comerciais Gerais	23.000,00	3.120,00	19.880,00
1.6.1.1.01.01.00.00	Serviços Administrativos e Comerciais Gerais - Principal	23.000,00	3.120,00	19.880,00
1.7.0.0.00.00.00.00	Transferências Correntes	19.510.183,53	19.771.353,62	261.170,09
1.7.1.0.00.00.00.00	Transferências da União e de suas Entidades	15.174.083,53	15.980.743,06	-806.659,53
1.7.1.1.00.00.00.00	Transferências Decorrentes de Participação na Receita da União	9.995.800,00	12.750.316,19	-2.754.516,19
1.7.1.1.51.00.00.00	Cota-Parte do Fundo de Participação dos Municípios - FPM	9.980.800,00	12.742.630,62	-2.761.830,62
1.7.1.1.51.11.00.00	Cota-Parte do Fundo de Participação dos Municípios - Cota Mensal - Principal	9.178.800,00	11.664.244,32	-2.485.444,32
1.7.1.1.51.21.00.00	Cota-Parte do Fundo de Participação dos Municípios ? 1% Cota entregue no mês de dezembro - Principal	420.000,00	598.507,72	-178.507,72
1.7.1.1.51.31.00.00	Cota-Parte do Fundo de Participação dos Municípios - 1% Cota entregue no mês de julho - Principal	382.000,00	479.878,58	-97.878,58
1.7.1.1.52.00.00.00	Cota-Parte do Imposto Sobre a Propriedade Territorial Rural	15.000,00	7.685,57	7.314,43
1.7.1.1.52.01.00.00	Cota-Parte do Imposto Sobre a Propriedade Territorial Rural - Principal	15.000,00	7.685,57	7.314,43
1.7.1.2.00.00.00.00	Transferências das Compensações Financeiras pela Exploração de Recursos Naturais	279.307,53	406.371,94	-127.064,41
1.7.1.2.52.00.00.00	Cota-parte da Compensação Financeira pela Produção de Petróleo	155.300,00	282.364,41	-127.064,41
1.7.1.2.52.41.00.00	Cota-Parte do Fundo Especial do Petróleo ? FEP - Principal	155.300,00	282.364,41	-127.064,41
1.7.1.2.99.00.00.00	Outras Transferências decorrentes de Compensação Financeira pela Exploração de Recursos Naturais	124.007,53	124.007,53	0,00
1.7.1.2.99.01.00.00	Outras Transferências decorrentes de Compensação Financeira pela Exploração de Recursos Naturais - Principal	124.007,53	124.007,53	0,00
1.7.1.3.00.00.00.00	Transferências de Recursos do Sistema Único de Saúde ? SUS	1.595.000,00	1.237.502,50	357.497,50
1.7.1.3.50.00.00.00	Transferências de Recursos do Sistema Único de Saúde ? SUS ? Repasses Fundo a Fundo - Bloco de Manutenção das Ações ...	1.595.000,00	1.237.502,50	357.497,50
1.7.1.3.50.11.00.00	Transferências de Recursos do Bloco de Manutenção das Ações e Serviços Públicos de Saúde ? Atenção Primária - Prin...	1.005.000,00	1.080.340,39	-75.340,39
1.7.1.3.50.31.00.00	Transferências de Recursos do Bloco de Manutenção das Ações e Serviços Públicos de Saúde ? Vigilância em Saúde - P...	65.000,00	83.524,35	-18.524,35
1.7.1.3.50.41.00.00	Transferências de Recursos do Bloco de Manutenção das Ações e Serviços Públicos de Saúde ? Assistência Farmacêutic...	25.000,00	44.549,76	-19.549,76
1.7.1.3.50.91.00.00	Transferências de Recursos do Bloco de Manutenção das Ações e Serviços Públicos de Saúde ? Outros Programas - Prin...	500.000,00	29.088,00	470.912,00
1.7.1.4.00.00.00.00	Transferências de Recursos do Fundo Nacional do Desenvolvimento da Educação ? FNDE?	389.400,00	108.977,63	280.422,37
1.7.1.4.50.00.00.00	Transferências do Salário-Educação	95.000,00	41.611,56	53.388,44
1.7.1.4.50.01.00.00	Transferências do Salário-Educação - Principal	95.000,00	41.611,56	53.388,44
1.7.1.4.51.00.00.00	Transferências Diretas do FNDE referentes ao Programa Dinheiro Direto na Escola ? PDDE	9.900,00	1.440,00	8.460,00

Anexo X da Lei 4.320/64: Comparativo da Receita Orçada com a Arrecadada. Exercício: 2022
Órgão:< Todos - Consolidado >

Código	Descrição	Receita orçada	Receita realizada	Diferença
1.7.1.4.51.04.00.00	Transferências Diretas do FNDE referentes ao Programa Dinheiro Direto na Escola ? PDDE - Dívida Ativa - Multas e J...	9.900,00	1.440,00	8.460,00
1.7.1.4.52.00.00.00	Transferências referentes ao Programa Nacional de Alimentação Escolar ? PNAE	60.000,00	25.971,00	34.029,00
1.7.1.4.52.01.00.00	Transferências referentes ao Programa Nacional de Alimentação Escolar ? PNAE - Principal	60.000,00	25.971,00	34.029,00
1.7.1.4.53.00.00.00	Transferências referentes ao Programa Nacional de Apoio ao Transporte do Escolar ? PNATE	75.000,00	39.955,07	35.044,93
1.7.1.4.53.01.00.00	Transferências referentes ao Programa Nacional de Apoio ao Transporte do Escolar ? PNATE - Principal	75.000,00	39.955,07	35.044,93
1.7.1.4.99.00.00.00	Outras Transferências Diretas do Fundo Nacional do Desenvolvimento da Educação - FNDE	149.500,00	0,00	149.500,00
1.7.1.4.99.01.00.00	Outras Transferências Diretas do Fundo Nacional do Desenvolvimento da Educação - FNDE - Principal	149.500,00	0,00	149.500,00
1.7.1.5.00.00.00.00	Transferências de Recursos de Complementação da União ao Fundo de Manutenção e Desenvolvimento da Educação Básica e de...	1.201.576,00	1.211.793,85	-10.217,85
1.7.1.5.50.00.00.00	Transferências de Recursos de Complementação da União ao Fundeb ? VAAT	397.176,00	407.385,51	-10.209,51
1.7.1.5.50.01.00.00	Transferências de Recursos de Complementação da União ao Fundeb ? VAAT - Principal	397.176,00	407.385,51	-10.209,51
1.7.1.5.51.00.00.00	Transferências de Recursos de Complementação da União ao Fundeb ? VAAF	804.400,00	804.408,34	-8,34
1.7.1.5.51.01.00.00	Transferências de Recursos de Complementação da União ao Fundeb ? VAAF - Principal	804.400,00	804.408,34	-8,34
1.7.1.6.00.00.00.00	Transferências de Recursos do Fundo Nacional de Assistência Social ? FNAS	358.000,00	257.622,83	100.377,17
1.7.1.6.50.00.00.00	Transferências de Recursos do Fundo Nacional de Assistência Social ? FNAS	358.000,00	257.622,83	100.377,17
1.7.1.6.50.01.00.00	Transferências de Recursos do Fundo Nacional de Assistência Social ? FNAS - Principal	358.000,00	257.622,83	100.377,17
1.7.1.9.00.00.00.00	Outras Transferências de Recursos da União e de suas Entidades	1.355.000,00	8.158,12	1.346.841,88
1.7.1.9.51.00.00.00	Transferências Financeiras do ICMS ? Desoneração ? L.C. Nº 87/96	5.000,00	0,00	5.000,00
1.7.1.9.51.01.00.00	Transferências Financeiras do ICMS ? Desoneração ? L.C. Nº 87/96 - Principal	5.000,00	0,00	5.000,00
1.7.1.9.58.00.00.00	Transferência Obrigatória Decorrente da Lei Complementar nº 176/2020	0,00	5.133,72	-5.133,72
1.7.1.9.58.01.00.00	Transferência Obrigatória Decorrente da Lei Complementar nº 176/2020 - Principal	0,00	5.133,72	-5.133,72
1.7.1.9.99.00.00.00	Outras Transferências de Recursos da União e de suas Entidades	1.350.000,00	3.024,40	1.346.975,60
1.7.1.9.99.01.00.00	Outras Transferências de Recursos da União e de suas Entidades - Principal	1.350.000,00	3.024,40	1.346.975,60
1.7.2.0.00.00.00.00	Transferências dos Estados e do Distrito Federal e de suas Entidades	1.212.900,00	1.271.013,25	-58.113,25
1.7.2.1.00.00.00.00	Participação na Receita dos Estados e Distrito Federal	1.065.200,00	1.156.245,18	-91.045,18
1.7.2.1.50.00.00.00	Cota-Parte do ICMS	980.900,00	1.113.947,06	-133.047,06
1.7.2.1.50.01.00.00	Cota-Parte do ICMS - Principal	980.900,00	1.113.947,06	-133.047,06
1.7.2.1.51.00.00.00	Cota-Parte do IPVA	68.300,00	33.203,83	35.096,17
1.7.2.1.51.01.00.00	Cota-Parte do IPVA - Principal	68.300,00	33.203,83	35.096,17
1.7.2.1.52.00.00.00	Cota-Parte do IPI - Municípios	1.000,00	419,95	580,05
1.7.2.1.52.01.00.00	Cota-Parte do IPI - Municípios - Principal	1.000,00	419,95	580,05

Anexo X da Lei 4.320/64: Comparativo da Receita Orçada com a Arrecadada. Exercício: 2022
Órgão:< Todos - Consolidado >

Código	Descrição	Receita orçada	Receita realizada	Diferença
1.7.2.1.53.00.00.00	Cota-Parte da Contribuição de Intervenção no Domínio Econômico	15.000,00	8.674,34	6.325,66
1.7.2.1.53.01.00.00	Cota-Parte da Contribuição de Intervenção no Domínio Econômico - Principal	15.000,00	8.674,34	6.325,66
1.7.2.3.00.00.00.00	Transferências de Recursos do Sistema Único de Saúde ? SUS	137.200,00	97.768,07	39.431,93
1.7.2.3.50.00.00.00	Transferências de Recursos do Sistema Único de Saúde ? SUS	137.200,00	97.768,07	39.431,93
1.7.2.3.50.01.00.00	Transferências de Recursos do Sistema Único de Saúde ? SUS - Principal	137.200,00	97.768,07	39.431,93
1.7.2.9.00.00.00.00	Outras Transferências dos Estados e Distrito Federal	10.500,00	17.000,00	-6.500,00
1.7.2.9.51.00.00.00	Transferências de Estados destinadas à Assistência Social	10.500,00	17.000,00	-6.500,00
1.7.2.9.51.01.00.00	Transferências de Estados destinadas à Assistência Social - Principal	10.500,00	17.000,00	-6.500,00
1.7.5.0.00.00.00.00	Transferências de Outras Instituições Públicas	2.592.000,00	2.519.597,31	72.402,69
1.7.5.1.00.00.00.00	Transferências de Recursos do Fundo de Manutenção e Desenvolvimento da Educação Básica e de Valorização dos Profissio...	2.592.000,00	2.519.597,31	72.402,69
1.7.5.1.50.00.00.00	Transferências de Recursos do Fundo de Manutenção e Desenvolvimento da Educação Básica e de Valorização dos Profissi...	2.592.000,00	2.519.597,31	72.402,69
1.7.5.1.50.01.00.00	Transferências de Recursos do Fundo de Manutenção e Desenvolvimento da Educação Básica e de Valorização dos Profis...	2.592.000,00	2.519.597,31	72.402,69
1.9.0.0.00.00.00.00	Outras Receitas Correntes	118.390,00	36.023,90	82.366,10
1.9.2.0.00.00.00.00	Indenizações, Restituições e Ressarcimentos	10.000,00	1.660,00	8.340,00
1.9.2.2.00.00.00.00	Restituições	10.000,00	1.660,00	8.340,00
1.9.2.2.99.00.00.00	Outras Restituições	10.000,00	1.660,00	8.340,00
1.9.2.2.99.01.00.00	Outras Restituições - Principal	10.000,00	1.660,00	8.340,00
1.9.9.0.00.00.00.00	Demais Receitas Correntes	108.390,00	34.363,90	74.026,10
1.9.9.9.00.00.00.00	Outras Receitas Correntes	108.390,00	34.363,90	74.026,10
1.9.9.9.99.00.00.00	Outras Receitas	108.390,00	34.363,90	74.026,10
1.9.9.9.99.21.00.00	Outras Receitas Não Arrecadadas e Não Projetadas pela RFB - Primárias - Principal	108.390,00	34.363,90	74.026,10
2.0.0.0.00.00.00.00	Receitas de Capital	2.645.900,00	1.530.637,50	1.115.262,50
2.4.0.0.00.00.00.00	Transferências de Capital	2.645.900,00	1.530.637,50	1.115.262,50
2.4.1.0.00.00.00.00	Transferências da União e de suas Entidades	2.348.000,00	1.226.637,50	1.121.362,50
2.4.1.1.00.00.00.00	Transferências de Recursos do Sistema Único de Saúde - SUS	180.000,00	0,00	180.000,00
2.4.1.1.51.00.00.00	Transferências de Recursos do Sistema Único de Saúde ? SUS - Fundo a Fundo - Bloco de Estruturação da Rede de Serviç...	180.000,00	0,00	180.000,00
2.4.1.1.51.11.00.00	Transferências de Recursos do Bloco de Estruturação da Rede de Serviços Públicos de Saúde - Atenção Primária - Pri...	180.000,00	0,00	180.000,00
2.4.1.2.00.00.00.00	Transferências de Recursos do Fundo Nacional do Desenvolvimento da Educação ? FNDE	300.000,00	0,00	300.000,00
2.4.1.2.50.00.00.00	Transferências de Recursos Destinados a Programas de Educação	300.000,00	0,00	300.000,00
2.4.1.2.50.11.00.00	Transferências para o Programa de Apoio ao Transporte Escolar para Educação Básica - CAMINHO DA ESCOLA - Principal	200.000,00	0,00	200.000,00




Anexo X da Lei 4.320/64: Comparativo da Receita Orçada com a Arrecadada. Exercício: 2022
Órgão:< Todos - Consolidado >

Código	Descrição	Receita orçada	Receita realizada	Diferença
2.4.1.2.50.91.00.00	Outras transferências destinadas a Programas de Educação - Principal	100.000,00	0,00	100.000,00
2.4.1.4.00.00.00.00	Transferências de Convênios da União e de suas Entidades	1.868.000,00	1.226.637,50	641.362,50
2.4.1.4.52.00.00.00	Transferências de Convênios da União destinadas a Programas de Saneamento Básico	220.000,00	1.112.637,50	-892.637,50
2.4.1.4.52.01.00.00	Transferências de Convênios da União destinadas a Programas de Saneamento Básico - Principal	220.000,00	1.112.637,50	-892.637,50
2.4.1.4.99.00.00.00	Outras Transferências de Convênios da União e de Suas Entidades	1.648.000,00	114.000,00	1.534.000,00
2.4.1.4.99.01.00.00	Outras Transferências de Convênios da União e de Suas Entidades - Principal	1.648.000,00	114.000,00	1.534.000,00
2.4.2.0.00.00.00.00	Transferências dos Estados e do Distrito Federal e de suas Entidades	297.900,00	304.000,00	-6.100,00
2.4.2.1.00.00.00.00	Transferências de Recursos do Sistema Único de Saúde ? SUS dos Estados e DF	297.900,00	304.000,00	-6.100,00
2.4.2.1.50.00.00.00	Transferências de Recursos do Sistema Único de Saúde ? SUS	297.900,00	304.000,00	-6.100,00
2.4.2.1.50.01.00.00	Transferências de Recursos do Sistema Único de Saúde ? SUS - Principal	297.900,00	304.000,00	-6.100,00
9.0.0.0.00.00.00.00	Deduções Da Receita Corrente	1.854.040,00	2.562.712,61	-708.672,61
9.1.0.0.00.00.00.00	Deduções De Transferências Correntes	1.854.040,00	2.562.712,61	-708.672,61
9.1.7.0.00.00.00.00	Deduções De Transferências Intragovernamentais	1.854.040,00	2.562.712,61	-708.672,61
9.1.7.1.00.00.00.00	Deduções De Transferência Da União	1.644.000,00	2.334.384,43	-690.384,43
9.1.7.1.15.11.10.00	Dedução Da Receita Para Formação Do Fundef ? Fpm	1.640.000,00	2.332.847,38	-692.847,38
9.1.7.1.15.20.10.00	Dedução Da Receita Para Formação Do Fundef ? Itr	3.000,00	1.537,05	1.462,95
9.1.7.1.95.10.10.00	Dedução Da Receita Para Formação Do Fundef ? Lc 87/1996	1.000,00	0,00	1.000,00
9.1.7.2.00.00.00.00	Dedução De Transferências Do Estado	210.040,00	228.328,18	-18.288,18
9.1.7.2.15.00.10.00	Dedução Da Receita Para Formação Do Fundef ? Icms	196.180,00	221.990,64	-25.810,64
9.1.7.2.15.10.10.00	Dedução Da Receita Para Formação Do Fundef ? Ipva	13.660,00	6.258,56	7.401,44
9.1.7.2.15.20.10.00	Dedução Da Receita Para Formação Do Fundef ? Ipi Exportação	200,00	78,98	121,02
Totais		20.999.233,53	19.832.466,58	1.166.766,95



Anexo X da Lei 4.320/64: Comparativo da Receita Orçada com a Arrecadada. Exercício: 2022

Órgão:< Todos - Consolidado >

Código	Descrição	Receita orçada	Receita realizada	Diferença
	CONCEIÇÃO DE MARIA MENDES E SILVA CRC:3803. CPF:287.204.153-20	ANA DELCIDES FIGUEREDO GUEDES - CPF:330.016.423-00 Prefeito(a)		

Anexo XI da Lei 4.320/64: Comparativo da Despesa Autorizada com a Despesa Realizada. Exercício: 2022

Órgão:< Todos - Consolidado >

Código	Descrição	Créditos				Realizada	Diferença
		Orçamentário e suplementar	Especial	Extraordinário	Total		
01	CÂMARA MUNICIPAL	810.500,00	0,00	0,00	810.500,00	806.067,35	4.432,65
01.01	CÂMARA MUNICIPAL DE TAMBORIL DO PIAUI	810.500,00	0,00	0,00	810.500,00	806.067,35	4.432,65
01.01.1001	Investimentos a cargo da Câmara Municipal	800,00	0,00	0,00	800,00	754,00	46,00
	4.4.90.51 - Obras e Instalações	200,00	0,00	0,00	200,00	160,00	40,00
	4.4.90.52 - Equipamentos e Material Permanente	600,00	0,00	0,00	600,00	594,00	6,00
01.01.2001	Manutenção e Funcionamento da Câmara Municipal	801.300,00	0,00	0,00	801.300,00	796.913,35	4.386,65
	3.1.90.11 - Vencimentos e Vantagens Fixas - Pessoal Civil	491.000,00	0,00	0,00	491.000,00	490.947,60	52,40
	3.1.90.13 - Obrigações Patronais	110.800,00	0,00	0,00	110.800,00	109.320,42	1.479,58
	3.1.90.91 - Sentenças Judiciais	0,00	0,00	0,00	0,00	0,00	0,00
	3.1.90.92 - Despesas de Exercícios Anteriores	0,00	0,00	0,00	0,00	0,00	0,00
	3.3.90.14 - Diárias - Civil	6.100,00	0,00	0,00	6.100,00	6.060,00	40,00
	3.3.90.30 - Material de Consumo	7.500,00	0,00	0,00	7.500,00	7.480,65	19,35
	3.3.90.31 - Premiações Culturais, Artísticas, Desportivas e Outras	0,00	0,00	0,00	0,00	0,00	0,00
	3.3.90.32 - Material de Distribuição Gratuita	0,00	0,00	0,00	0,00	0,00	0,00
	3.3.90.33 - Passagens e Despesas de Locomoção	0,00	0,00	0,00	0,00	0,00	0,00
	3.3.90.35 - Serviços de Consultoria	84.000,00	0,00	0,00	84.000,00	83.600,00	400,00
	3.3.90.36 - Outros Serviços de Terceiros - Pessoa Física	5.600,00	0,00	0,00	5.600,00	5.583,00	17,00
	3.3.90.39 - Outros Serviços de Terceiros - Pessoa Jurídica	58.000,00	0,00	0,00	58.000,00	56.449,30	1.550,70
	3.3.90.40 - Serviços de Tecnologia da-Infomação e Comunicação - Pessoa Jurídica	16.000,00	0,00	0,00	16.000,00	15.196,38	803,62
	3.3.90.92 - Despesas de Exercícios Anteriores	0,00	0,00	0,00	0,00	0,00	0,00
	4.4.90.52 - Equipamentos e Material Permanente	22.300,00	0,00	0,00	22.300,00	22.276,00	24,00
01.01.2084	Divulgação e publicações de atos	7.200,00	0,00	0,00	7.200,00	7.200,00	0,00
	3.3.90.39 - Outros Serviços de Terceiros - Pessoa Jurídica	7.200,00	0,00	0,00	7.200,00	7.200,00	0,00
01.01.2085	Encargos com a AVEP/ IBAM	1.200,00	0,00	0,00	1.200,00	1.200,00	0,00
	3.3.50.41 - Contribuições	1.200,00	0,00	0,00	1.200,00	1.200,00	0,00
02	GABINETE DO PREFEITO	556.650,00	0,00	0,00	556.650,00	529.392,99	27.257,01
02.01	GABINETE DO PREFEITO	526.650,00	0,00	0,00	526.650,00	500.708,32	25.941,68
02.01.2002	Manutenção do Gabinete do Prefeito	436.650,00	0,00	0,00	436.650,00	429.149,00	7.501,00
	3.1.90.11 - Vencimentos e Vantagens Fixas - Pessoal Civil	408.650,00	0,00	0,00	408.650,00	406.904,00	1.746,00
	3.1.90.16 - Outras Despesas Variáveis - Pessoal Civil	0,00	0,00	0,00	0,00	0,00	0,00
	3.3.90.14 - Diárias - Civil	27.000,00	0,00	0,00	27.000,00	21.325,00	5.675,00
	3.3.90.30 - Material de Consumo	1.000,00	0,00	0,00	1.000,00	920,00	80,00
	3.3.90.33 - Passagens e Despesas de Locomoção	0,00	0,00	0,00	0,00	0,00	0,00
	3.3.90.36 - Outros Serviços de Terceiros - Pessoa Física	0,00	0,00	0,00	0,00	0,00	0,00
	3.3.90.39 - Outros Serviços de Terceiros - Pessoa Jurídica	0,00	0,00	0,00	0,00	0,00	0,00
	4.4.90.52 - Equipamentos e Material Permanente	0,00	0,00	0,00	0,00	0,00	0,00
02.01.2003	Encargos com APPM e CNM	10.000,00	0,00	0,00	10.000,00	8.919,00	1.081,00



Anexo XI da Lei 4.320/64: Comparativo da Despesa Autorizada com a Despesa Realizada. Exercício: 2022

Órgão:< Todos - Consolidado >

Código	Descrição	Créditos				Valores empenhados	
		Orçamentário e suplementar	Especial	Extraordinário	Total	Realizada	Diferença
	3.3.50.41 - Contribuições	10.000,00	0,00	0,00	10.000,00	8.919,00	1.081,00
02.01.2055	Encargos com Publicações e Publicidade Oficial.	80.000,00	0,00	0,00	80.000,00	62.640,32	17.359,68
	3.3.90.39 - Outros Serviços de Terceiros - Pessoa Jurídica	80.000,00	0,00	0,00	80.000,00	62.640,32	17.359,68
02.02	CONTROLADORIA INTERNA	30.000,00	0,00	0,00	30.000,00	28.684,67	1.315,33
02.02.2004	Manutenção da Controladoria Interna	30.000,00	0,00	0,00	30.000,00	28.684,67	1.315,33
	3.1.90.11 - Vencimentos e Vantagens Fixas - Pessoal Civil	30.000,00	0,00	0,00	30.000,00	28.684,67	1.315,33
	3.1.90.16 - Outras Despesas Variáveis - Pessoal Civil	0,00	0,00	0,00	0,00	0,00	0,00
	3.3.90.14 - Diárias - Civil	0,00	0,00	0,00	0,00	0,00	0,00
	3.3.90.30 - Material de Consumo	0,00	0,00	0,00	0,00	0,00	0,00
	3.3.90.36 - Outros Serviços de Terceiros - Pessoa Física	0,00	0,00	0,00	0,00	0,00	0,00
	3.3.90.39 - Outros Serviços de Terceiros - Pessoa Jurídica	0,00	0,00	0,00	0,00	0,00	0,00
	4.4.90.52 - Equipamentos e Material Permanente	0,00	0,00	0,00	0,00	0,00	0,00
03	SECRETARIA DE ADMINISTRAÇÃO E OBRAS	7.480.607,53	0,00	0,00	7.480.607,53	5.566.973,19	1.913.634,34
03.01	SECRETARIA DE ADMINISTRAÇÃO E OBRAS	7.480.607,53	0,00	0,00	7.480.607,53	5.566.973,19	1.913.634,34
03.01.1002	Construção e Restauração de Galerias, Esgotos e Fossas Domiciliares.	0,00	0,00	0,00	0,00	0,00	0,00
	4.4.90.51 - Obras e Instalações	0,00	0,00	0,00	0,00	0,00	0,00
03.01.1003	Construção e Restauração de Obras Públicas	0,00	0,00	0,00	0,00	0,00	0,00
	3.3.90.36 - Outros Serviços de Terceiros - Pessoa Física	0,00	0,00	0,00	0,00	0,00	0,00
	3.3.90.39 - Outros Serviços de Terceiros - Pessoa Jurídica	0,00	0,00	0,00	0,00	0,00	0,00
	4.4.90.51 - Obras e Instalações	0,00	0,00	0,00	0,00	0,00	0,00
03.01.1004	Pavimentação e Recuperação de Vias Públicas	697.000,00	0,00	0,00	697.000,00	438.397,84	258.602,16
	4.4.90.51 - Obras e Instalações	697.000,00	0,00	0,00	697.000,00	438.397,84	258.602,16
03.01.1006	Implantação do Sistema de Abastecimento d'Água	420.000,00	0,00	0,00	420.000,00	408.503,87	11.496,13
	4.4.90.51 - Obras e Instalações	420.000,00	0,00	0,00	420.000,00	408.503,87	11.496,13
03.01.1008	Construção Reforma de Campos de Futebol e Quadras	769.000,00	0,00	0,00	769.000,00	219.857,27	549.142,73
	4.4.90.51 - Obras e Instalações	769.000,00	0,00	0,00	769.000,00	219.857,27	549.142,73
03.01.1009	Reforma e Ampliação de Praças Públicas	520.000,00	0,00	0,00	520.000,00	0,00	520.000,00
	4.4.90.51 - Obras e Instalações	520.000,00	0,00	0,00	520.000,00	0,00	520.000,00
03.01.1017	Melhorias Sanitárias Domiciliares.	200.000,00	0,00	0,00	200.000,00	0,00	200.000,00
	4.4.90.51 - Obras e Instalações	200.000,00	0,00	0,00	200.000,00	0,00	200.000,00
03.01.1018	Melhorias Habitacionais para Controle da Doença de Chagas	0,00	0,00	0,00	0,00	0,00	0,00
	4.4.90.51 - Obras e Instalações	0,00	0,00	0,00	0,00	0,00	0,00
03.01.1019	Construção de Matadouro Público	122.767,47	0,00	0,00	122.767,47	0,00	122.767,47
	4.4.90.51 - Obras e Instalações	122.767,47	0,00	0,00	122.767,47	0,00	122.767,47
03.01.1022	Aquisição de Caminhão Basculante	50.000,00	0,00	0,00	50.000,00	0,00	50.000,00
	4.4.90.52 - Equipamentos e Material Permanente	50.000,00	0,00	0,00	50.000,00	0,00	50.000,00
03.01.2006	Manutenção da Secretaria de Administração e Obras	3.243.700,00	0,00	0,00	3.243.700,00	3.148.705,12	94.994,88



Anexo XI da Lei 4.320/64: Comparativo da Despesa Autorizada com a Despesa Realizada. Exercício: 2022

Órgão:< Todos - Consolidado >

Código	Descrição	Créditos				Valores empenhados	
		Orçamentário e suplementar	Especial	Extraordinário	Total	Realizada	Diferença
	3.1.90.11 - Vencimentos e Vantagens Fixas - Pessoal Civil	634.700,00	0,00	0,00	634.700,00	612.576,25	22.123,75
	3.1.90.16 - Outras Despesas Variáveis - Pessoal Civil	0,00	0,00	0,00	0,00	0,00	0,00
	3.3.90.14 - Diárias - Civil	5.000,00	0,00	0,00	5.000,00	1.695,00	3.305,00
	3.3.90.30 - Material de Consumo	840.000,00	0,00	0,00	840.000,00	827.268,47	12.731,53
	3.3.90.35 - Serviços de Consultoria	473.000,00	0,00	0,00	473.000,00	462.540,00	10.460,00
	3.3.90.36 - Outros Serviços de Terceiros - Pessoa Física	117.000,00	0,00	0,00	117.000,00	104.340,00	12.660,00
	3.3.90.39 - Outros Serviços de Terceiros - Pessoa Jurídica	991.000,00	0,00	0,00	991.000,00	979.320,38	11.679,62
	3.3.90.40 - Serviços de Tecnologia da Informação e Comunicação - Pessoa Jurídica	65.000,00	0,00	0,00	65.000,00	53.447,99	11.552,01
	3.3.90.92 - Despesas de Exercícios Anteriores	3.000,00	0,00	0,00	3.000,00	0,00	3.000,00
	3.3.90.93 - Indenizações e Restituições	5.000,00	0,00	0,00	5.000,00	0,00	5.000,00
	4.4.90.52 - Equipamentos e Material Permanente	85.000,00	0,00	0,00	85.000,00	83.328,02	1.671,98
	4.4.90.93 - Indenizações e Restituições	25.000,00	0,00	0,00	25.000,00	24.189,01	810,99
03.01.2007	Recuperação e Manutenção de Estradas Vicinais	15.000,00	0,00	0,00	15.000,00	0,00	15.000,00
	3.3.90.30 - Material de Consumo	10.000,00	0,00	0,00	10.000,00	0,00	10.000,00
	3.3.90.36 - Outros Serviços de Terceiros - Pessoa Física	0,00	0,00	0,00	0,00	0,00	0,00
	3.3.90.39 - Outros Serviços de Terceiros - Pessoa Jurídica	5.000,00	0,00	0,00	5.000,00	0,00	5.000,00
03.01.2008	Apoio às Ações de Policiamento e Segurança Pública	54.000,00	0,00	0,00	54.000,00	53.800,00	200,00
	3.3.90.36 - Outros Serviços de Terceiros - Pessoa Física	54.000,00	0,00	0,00	54.000,00	53.800,00	200,00
03.01.2009	Encargos com Precatórios e Sentenças Judiciais	2.000,00	0,00	0,00	2.000,00	0,00	2.000,00
	3.1.90.91 - Sentenças Judiciais	2.000,00	0,00	0,00	2.000,00	0,00	2.000,00
03.01.2010	Encargos com Obrigações Patronais	420.000,00	0,00	0,00	420.000,00	420.000,00	0,00
	3.1.90.13 - Obrigações Patronais	420.000,00	0,00	0,00	420.000,00	420.000,00	0,00
03.01.2011	Encargos com a Dívida Pública	15.000,00	0,00	0,00	15.000,00	12.969,67	2.030,33
	3.2.90.21 - Juros sobre a Dívida por Contrato	0,00	0,00	0,00	0,00	0,00	0,00
	3.2.90.22 - Outros Encargos sobre a Dívida por Contrato	0,00	0,00	0,00	0,00	0,00	0,00
	4.6.90.71 - Principal da Dívida Contratual Resgatado	15.000,00	0,00	0,00	15.000,00	12.969,67	2.030,33
03.01.2012	Encargos com o PASEP	168.840,06	0,00	0,00	168.840,06	167.788,85	1.051,21
	3.3.90.47 - Obrigações Tributárias e Contributivas	168.840,06	0,00	0,00	168.840,06	167.788,85	1.051,21
03.01.2046	Manutenção dos Serviços de Limpeza Pública	479.200,00	0,00	0,00	479.200,00	475.281,33	3.918,67
	3.1.90.11 - Vencimentos e Vantagens Fixas - Pessoal Civil	0,00	0,00	0,00	0,00	0,00	0,00
	3.1.90.16 - Outras Despesas Variáveis - Pessoal Civil	0,00	0,00	0,00	0,00	0,00	0,00
	3.3.90.30 - Material de Consumo	10.000,00	0,00	0,00	10.000,00	8.750,34	1.249,66
	3.3.90.36 - Outros Serviços de Terceiros - Pessoa Física	0,00	0,00	0,00	0,00	0,00	0,00
	3.3.90.39 - Outros Serviços de Terceiros - Pessoa Jurídica	469.200,00	0,00	0,00	469.200,00	466.530,99	2.669,01
03.01.2047	Manutenção da Iluminação Pública	269.100,00	0,00	0,00	269.100,00	191.348,29	77.751,71
	3.3.90.30 - Material de Consumo	134.100,00	0,00	0,00	134.100,00	113.454,40	20.645,60
	3.3.90.36 - Outros Serviços de Terceiros - Pessoa Física	5.000,00	0,00	0,00	5.000,00	5.000,00	0,00



Anexo XI da Lei 4.320/64: Comparativo da Despesa Autorizada com a Despesa Realizada. Exercício: 2022

Órgão:< Todos - Consolidado >

Código	Descrição	Créditos				Valores empenhados	
		Orçamentário e suplementar	Especial	Extraordinário	Total	Realizada	Diferença
	3.3.90.39 - Outros Serviços de Terceiros - Pessoa Jurídica	130.000,00	0,00	0,00	130.000,00	72.893,89	57.106,11
03.01.2048	Manutenção de Cemitérios	0,00	0,00	0,00	0,00	0,00	0,00
	3.3.90.30 - Material de Consumo	0,00	0,00	0,00	0,00	0,00	0,00
	3.3.90.36 - Outros Serviços de Terceiros - Pessoa Física	0,00	0,00	0,00	0,00	0,00	0,00
	3.3.90.39 - Outros Serviços de Terceiros - Pessoa Jurídica	0,00	0,00	0,00	0,00	0,00	0,00
03.01.2050	Encargos com Sistema de Retransmissão de Sinal de TV via Satélite	20.000,00	0,00	0,00	20.000,00	15.600,00	4.400,00
	3.3.90.39 - Outros Serviços de Terceiros - Pessoa Jurídica	20.000,00	0,00	0,00	20.000,00	15.600,00	4.400,00
03.01.2053	Encargos com Destinação do Lixo - Aterro Sanitário	15.000,00	0,00	0,00	15.000,00	14.720,95	279,05
	3.3.90.30 - Material de Consumo	15.000,00	0,00	0,00	15.000,00	14.720,95	279,05
	3.3.90.36 - Outros Serviços de Terceiros - Pessoa Física	0,00	0,00	0,00	0,00	0,00	0,00
	3.3.90.39 - Outros Serviços de Terceiros - Pessoa Jurídica	0,00	0,00	0,00	0,00	0,00	0,00
	4.4.90.52 - Equipamentos e Material Permanente	0,00	0,00	0,00	0,00	0,00	0,00
04	SECRETARIA DE EDUCAÇÃO E CULTURA	6.366.176,00	501.000,00	0,00	6.867.176,00	6.117.121,57	750.054,43
04.01	SECRETARIA DE EDUCAÇÃO E CULTURA	2.897.600,00	108.000,00	0,00	3.005.600,00	2.412.876,90	592.723,10
04.01.1010	Construção, Ampliação e Reforma de Escolas para o ensino Fundamental	525.700,00	0,00	0,00	525.700,00	378.219,93	147.480,07
	4.4.90.51 - Obras e Instalações	525.700,00	0,00	0,00	525.700,00	378.219,93	147.480,07
04.01.1020	Aquisição de Veículo para Transporte Escolar	200.100,00	0,00	0,00	200.100,00	0,00	200.100,00
	4.4.90.52 - Equipamentos e Material Permanente	200.100,00	0,00	0,00	200.100,00	0,00	200.100,00
04.01.1026	Reforma da Secretaria Municipal de Educação e Cultura	0,00	108.000,00	0,00	108.000,00	104.593,18	3.406,82
	4.4.90.51 - Obras e Instalações	0,00	108.000,00	0,00	108.000,00	104.593,18	3.406,82
04.01.2013	Manutenção da Secretaria de Educação e Cultura	1.325.500,00	0,00	0,00	1.325.500,00	1.300.827,15	24.672,85
	3.1.90.04 - Contratação por Tempo Determinado	0,00	0,00	0,00	0,00	0,00	0,00
	3.1.90.11 - Vencimentos e Vantagens Fixas - Pessoal Civil	779.700,00	0,00	0,00	779.700,00	779.118,24	581,76
	3.1.90.13 - Obrigações Patronais	166.800,00	0,00	0,00	166.800,00	156.831,98	9.968,02
	3.1.90.16 - Outras Despesas Variáveis - Pessoal Civil	0,00	0,00	0,00	0,00	0,00	0,00
	3.3.90.14 - Diárias - Civil	4.000,00	0,00	0,00	4.000,00	2.565,00	1.435,00
	3.3.90.30 - Material de Consumo	162.000,00	0,00	0,00	162.000,00	158.403,24	3.596,76
	3.3.90.36 - Outros Serviços de Terceiros - Pessoa Física	53.200,00	0,00	0,00	53.200,00	50.703,94	2.496,06
	3.3.90.39 - Outros Serviços de Terceiros - Pessoa Jurídica	153.500,00	0,00	0,00	153.500,00	148.957,33	4.542,67
	3.3.90.40 - Serviços de Tecnologia da Informação e Comunicação - Pessoa Jurídica	2.600,00	0,00	0,00	2.600,00	1.000,00	1.600,00
	4.4.90.52 - Equipamentos e Material Permanente	3.700,00	0,00	0,00	3.700,00	3.247,42	452,58
04.01.2014	Manutenção do Transporte Escolar	194.000,00	0,00	0,00	194.000,00	150.715,78	43.284,22
	3.3.90.30 - Material de Consumo	16.000,00	0,00	0,00	16.000,00	10.059,48	5.940,52
	3.3.90.39 - Outros Serviços de Terceiros - Pessoa Jurídica	178.000,00	0,00	0,00	178.000,00	140.656,30	37.343,70
04.01.2015	Manutenção PNAE	181.500,00	0,00	0,00	181.500,00	157.082,73	24.417,27
	3.3.90.30 - Material de Consumo	181.500,00	0,00	0,00	181.500,00	157.082,73	24.417,27
04.01.2016	Manutenção de programas MEC/FNDE	150.000,00	0,00	0,00	150.000,00	21.773,68	128.226,32

Anexo XI da Lei 4.320/64: Comparativo da Despesa Autorizada com a Despesa Realizada. Exercício: 2022

Órgão:< Todos - Consolidado >

Código	Descrição	Créditos				Valores empenhados	
		Orçamentário e suplementar	Especial	Extraordinário	Total	Realizada	Diferença
	3.3.90.30 - Material de Consumo	10.000,00	0,00	0,00	10.000,00	0,00	10.000,00
	3.3.90.36 - Outros Serviços de Terceiros - Pessoa Física	20.000,00	0,00	0,00	20.000,00	0,00	20.000,00
	3.3.90.39 - Outros Serviços de Terceiros - Pessoa Jurídica	10.000,00	0,00	0,00	10.000,00	121,10	9.878,90
	3.3.90.93 - Indenizações e Restituições	10.000,00	0,00	0,00	10.000,00	0,00	10.000,00
	4.4.90.52 - Equipamentos e Material Permanente	100.000,00	0,00	0,00	100.000,00	21.652,58	78.347,42
04.01.2017	Encargos com Educação Infantil	5.000,00	0,00	0,00	5.000,00	5.000,00	0,00
	3.1.90.11 - Vencimentos e Vantagens Fixas - Pessoal Civil	0,00	0,00	0,00	0,00	0,00	0,00
	3.1.90.16 - Outras Despesas Variáveis - Pessoal Civil	0,00	0,00	0,00	0,00	0,00	0,00
	3.3.90.14 - Diárias - Civil	0,00	0,00	0,00	0,00	0,00	0,00
	3.3.90.30 - Material de Consumo	0,00	0,00	0,00	0,00	0,00	0,00
	3.3.90.36 - Outros Serviços de Terceiros - Pessoa Física	0,00	0,00	0,00	0,00	0,00	0,00
	3.3.90.39 - Outros Serviços de Terceiros - Pessoa Jurídica	5.000,00	0,00	0,00	5.000,00	5.000,00	0,00
	4.4.90.52 - Equipamentos e Material Permanente	0,00	0,00	0,00	0,00	0,00	0,00
04.01.2018	Encargos EJA	2.000,00	0,00	0,00	2.000,00	2.000,00	0,00
	3.1.90.11 - Vencimentos e Vantagens Fixas - Pessoal Civil	0,00	0,00	0,00	0,00	0,00	0,00
	3.1.90.16 - Outras Despesas Variáveis - Pessoal Civil	0,00	0,00	0,00	0,00	0,00	0,00
	3.3.90.14 - Diárias - Civil	0,00	0,00	0,00	0,00	0,00	0,00
	3.3.90.30 - Material de Consumo	0,00	0,00	0,00	0,00	0,00	0,00
	3.3.90.36 - Outros Serviços de Terceiros - Pessoa Física	0,00	0,00	0,00	0,00	0,00	0,00
	3.3.90.39 - Outros Serviços de Terceiros - Pessoa Jurídica	2.000,00	0,00	0,00	2.000,00	2.000,00	0,00
	4.4.90.52 - Equipamentos e Material Permanente	0,00	0,00	0,00	0,00	0,00	0,00
04.01.2019	Promoção e Apoio de Atividades Culturais	203.500,00	0,00	0,00	203.500,00	201.380,00	2.120,00
	3.3.90.30 - Material de Consumo	0,00	0,00	0,00	0,00	0,00	0,00
	3.3.90.32 - Material de Distribuição Gratuita	0,00	0,00	0,00	0,00	0,00	0,00
	3.3.90.36 - Outros Serviços de Terceiros - Pessoa Física	5.000,00	0,00	0,00	5.000,00	4.200,00	800,00
	3.3.90.39 - Outros Serviços de Terceiros - Pessoa Jurídica	198.500,00	0,00	0,00	198.500,00	197.180,00	1.320,00
04.01.2020	Promoção e Apoio de Atividades Esportivas	49.200,00	0,00	0,00	49.200,00	41.064,00	8.136,00
	3.3.90.30 - Material de Consumo	2.000,00	0,00	0,00	2.000,00	495,00	1.505,00
	3.3.90.31 - Premiações Culturais, Artísticas, Desportivas e Outras	7.000,00	0,00	0,00	7.000,00	7.000,00	0,00
	3.3.90.32 - Material de Distribuição Gratuita	0,00	0,00	0,00	0,00	0,00	0,00
	3.3.90.36 - Outros Serviços de Terceiros - Pessoa Física	39.200,00	0,00	0,00	39.200,00	33.069,00	6.131,00
	3.3.90.39 - Outros Serviços de Terceiros - Pessoa Jurídica	1.000,00	0,00	0,00	1.000,00	500,00	500,00
04.01.2052	Quota Municipal do Salário Educação - QSE	51.100,00	0,00	0,00	51.100,00	50.220,45	879,55
	3.3.90.14 - Diárias - Civil	800,00	0,00	0,00	800,00	0,00	800,00
	3.3.90.30 - Material de Consumo	0,00	0,00	0,00	0,00	0,00	0,00
	3.3.90.36 - Outros Serviços de Terceiros - Pessoa Física	0,00	0,00	0,00	0,00	0,00	0,00
	3.3.90.39 - Outros Serviços de Terceiros - Pessoa Jurídica	50.300,00	0,00	0,00	50.300,00	50.220,45	79,55

Anexo XI da Lei 4.320/64: Comparativo da Despesa Autorizada com a Despesa Realizada. Exercício: 2022

Órgão:< Todos - Consolidado >

Código	Descrição	Créditos				Valores empenhados	
		Orçamentário e suplementar	Especial	Extraordinário	Total	Realizada	Diferença
	4.4.90.52 - Equipamentos e Material Permanente	0,00	0,00	0,00	0,00	0,00	0,00
04.01.2078	Manutenção do PDDE	10.000,00	0,00	0,00	10.000,00	0,00	10.000,00
	3.3.90.30 - Material de Consumo	10.000,00	0,00	0,00	10.000,00	0,00	10.000,00
04.01.2081	Ações de Incentivo à Qualificação Profissional de Trabalhadores em Educação	0,00	0,00	0,00	0,00	0,00	0,00
	3.3.90.39 - Outros Serviços de Terceiros - Pessoa Jurídica	0,00	0,00	0,00	0,00	0,00	0,00
04.02	FUNDEB	3.468.576,00	363.000,00	0,00	3.861.576,00	3.704.244,67	157.331,33
04.02.1013	Construção, Ampliação, Adap. e Reforma de Escolas para o ensino Fundamental - FUNDEB 30%	0,00	0,00	0,00	0,00	0,00	0,00
	4.4.90.51 - Obras e Instalações	0,00	0,00	0,00	0,00	0,00	0,00
04.02.1027	Construção, Ampliação, Adap. e Reforma de Escolas para Educação Infantil - FUNDEB 30%	0,00	30.000,00	0,00	30.000,00	26.341,55	3.658,45
	4.4.90.51 - Obras e Instalações	0,00	30.000,00	0,00	30.000,00	26.341,55	3.658,45
04.02.2021	Encargos com Profissionais do Ensino Fundamental - FUNDEB 70%	2.573.400,00	143.000,00	0,00	2.716.400,00	2.674.840,73	41.559,27
	3.1.90.11 - Vencimentos e Vantagens Fixas - Pessoal Civil	2.069.000,00	123.000,00	0,00	2.192.000,00	2.184.718,00	7.282,00
	3.1.90.13 - Obrigações Patronais	502.400,00	20.000,00	0,00	522.400,00	490.122,73	32.277,27
	3.1.90.16 - Outras Despesas Variáveis - Pessoal Civil	2.000,00	0,00	0,00	2.000,00	0,00	2.000,00
04.02.2022	Manutenção do Sistema Municipal de Ensino - FUNDEB 30%	113.000,00	15.000,00	0,00	128.000,00	112.620,67	15.379,33
	3.1.90.04 - Contratação por Tempo Determinado	0,00	0,00	0,00	0,00	0,00	0,00
	3.1.90.11 - Vencimentos e Vantagens Fixas - Pessoal Civil	83.000,00	0,00	0,00	83.000,00	82.620,67	379,33
	3.1.90.13 - Obrigações Patronais	30.000,00	0,00	0,00	30.000,00	30.000,00	0,00
	3.1.90.16 - Outras Despesas Variáveis - Pessoal Civil	0,00	0,00	0,00	0,00	0,00	0,00
	3.1.90.92 - Despesas de Exercícios Anteriores	0,00	0,00	0,00	0,00	0,00	0,00
	3.3.90.14 - Diárias - Civil	0,00	0,00	0,00	0,00	0,00	0,00
	3.3.90.30 - Material de Consumo	0,00	5.000,00	0,00	5.000,00	0,00	5.000,00
	3.3.90.36 - Outros Serviços de Terceiros - Pessoa Física	0,00	0,00	0,00	0,00	0,00	0,00
	3.3.90.39 - Outros Serviços de Terceiros - Pessoa Jurídica	0,00	0,00	0,00	0,00	0,00	0,00
	4.4.90.52 - Equipamentos e Material Permanente	0,00	10.000,00	0,00	10.000,00	0,00	10.000,00
04.02.2023	Encargos com Educação Infantil - FUNDEB - 70%	445.000,00	160.000,00	0,00	605.000,00	601.715,61	3.284,39
	3.1.90.11 - Vencimentos e Vantagens Fixas - Pessoal Civil	442.000,00	140.000,00	0,00	582.000,00	581.715,61	284,39
	3.1.90.13 - Obrigações Patronais	2.000,00	20.000,00	0,00	22.000,00	20.000,00	2.000,00
	3.1.90.16 - Outras Despesas Variáveis - Pessoal Civil	1.000,00	0,00	0,00	1.000,00	0,00	1.000,00
04.02.2024	Encargos com EJA - FUNDEB - 70%	289.000,00	0,00	0,00	289.000,00	248.550,11	40.449,89
	3.1.90.11 - Vencimentos e Vantagens Fixas - Pessoal Civil	285.000,00	0,00	0,00	285.000,00	248.550,11	36.449,89
	3.1.90.13 - Obrigações Patronais	2.000,00	0,00	0,00	2.000,00	0,00	2.000,00
	3.1.90.16 - Outras Despesas Variáveis - Pessoal Civil	2.000,00	0,00	0,00	2.000,00	0,00	2.000,00
04.02.2056	Encargos com Educação Especial	10.000,00	0,00	0,00	10.000,00	0,00	10.000,00
	3.3.90.30 - Material de Consumo	10.000,00	0,00	0,00	10.000,00	0,00	10.000,00
04.02.2079	Encargos com Educação Infantil - FUNDEB - 30%	34.176,00	15.000,00	0,00	49.176,00	40.176,00	9.000,00
	3.3.90.30 - Material de Consumo	1.000,00	5.000,00	0,00	6.000,00	0,00	6.000,00



Anexo XI da Lei 4.320/64: Comparativo da Despesa Autorizada com a Despesa Realizada. Exercício: 2022

Órgão:< Todos - Consolidado >

Código	Descrição	Créditos				Valores empenhados	
		Orçamentário e suplementar	Especial	Extraordinário	Total	Realizada	Diferença
	3.3.90.36 - Outros Serviços de Terceiros - Pessoa Física	1.000,00	0,00	0,00	1.000,00	0,00	1.000,00
	3.3.90.39 - Outros Serviços de Terceiros - Pessoa Jurídica	1.000,00	0,00	0,00	1.000,00	0,00	1.000,00
	4.4.90.52 - Equipamentos e Material Permanente	31.176,00	10.000,00	0,00	41.176,00	40.176,00	1.000,00
04.02.2080	Encargos com EJA - FUNDEB - 30%	4.000,00	0,00	0,00	4.000,00	0,00	4.000,00
	3.3.90.30 - Material de Consumo	1.000,00	0,00	0,00	1.000,00	0,00	1.000,00
	3.3.90.36 - Outros Serviços de Terceiros - Pessoa Física	1.000,00	0,00	0,00	1.000,00	0,00	1.000,00
	3.3.90.39 - Outros Serviços de Terceiros - Pessoa Jurídica	1.000,00	0,00	0,00	1.000,00	0,00	1.000,00
	4.4.90.52 - Equipamentos e Material Permanente	1.000,00	0,00	0,00	1.000,00	0,00	1.000,00
05	SECRETARIA DE SAÚDE	4.710.210,55	0,00	0,00	4.710.210,55	3.561.439,39	1.148.771,16
05.01	FUNDO MUNICIPAL DE SAÚDE	4.710.210,55	0,00	0,00	4.710.210,55	3.561.439,39	1.148.771,16
05.01.1014	Construção, Ampliação e Reforma de Unidades de Saúde	109.000,00	0,00	0,00	109.000,00	28.490,87	80.509,13
	4.4.90.51 - Obras e Instalações	109.000,00	0,00	0,00	109.000,00	28.490,87	80.509,13
05.01.1015	Aquisição de Equipamentos	276.000,00	0,00	0,00	276.000,00	175.258,70	100.741,30
	4.4.90.52 - Equipamentos e Material Permanente	276.000,00	0,00	0,00	276.000,00	175.258,70	100.741,30
05.01.1025	Aquisição de Veículo Para Secretaria de Saúde	297.900,00	0,00	0,00	297.900,00	297.900,00	0,00
	4.4.90.52 - Equipamentos e Material Permanente	297.900,00	0,00	0,00	297.900,00	297.900,00	0,00
05.01.2025	Encargos com Ações e Serviços Públicos de Saúde	2.694.500,00	0,00	0,00	2.694.500,00	2.478.526,32	215.973,68
	3.1.90.04 - Contratação por Tempo Determinado	0,00	0,00	0,00	0,00	0,00	0,00
	3.1.90.11 - Vencimentos e Vantagens Fixas - Pessoal Civil	1.275.000,00	0,00	0,00	1.275.000,00	1.202.529,18	72.470,82
	3.1.90.13 - Obrigações Patronais	296.000,00	0,00	0,00	296.000,00	274.949,86	21.050,14
	3.1.90.16 - Outras Despesas Variáveis - Pessoal Civil	19.000,00	0,00	0,00	19.000,00	14.657,24	4.342,76
	3.1.90.91 - Sentenças Judiciais	0,00	0,00	0,00	0,00	0,00	0,00
	3.1.90.92 - Despesas de Exercícios Anteriores	0,00	0,00	0,00	0,00	0,00	0,00
	3.3.90.14 - Diárias - Civil	43.000,00	0,00	0,00	43.000,00	25.145,00	17.855,00
	3.3.90.30 - Material de Consumo	495.000,00	0,00	0,00	495.000,00	469.789,96	25.210,04
	3.3.90.36 - Outros Serviços de Terceiros - Pessoa Física	178.000,00	0,00	0,00	178.000,00	169.006,00	8.994,00
	3.3.90.39 - Outros Serviços de Terceiros - Pessoa Jurídica	335.000,00	0,00	0,00	335.000,00	294.456,88	40.543,12
	3.3.90.40 - Serviços de Tecnologia da Informação e Comunicação - Pessoa Jurídica	17.000,00	0,00	0,00	17.000,00	6.224,70	10.775,30
	3.3.90.92 - Despesas de Exercícios Anteriores	0,00	0,00	0,00	0,00	0,00	0,00
	4.4.90.52 - Equipamentos e Material Permanente	36.500,00	0,00	0,00	36.500,00	21.767,50	14.732,50
05.01.2026	Manutenção da Assistência Farmacêutica Básica	207.000,00	0,00	0,00	207.000,00	172.497,30	34.502,70
	3.3.90.30 - Material de Consumo	207.000,00	0,00	0,00	207.000,00	172.497,30	34.502,70
05.01.2027	Manutenção do PACS	183.000,00	0,00	0,00	183.000,00	170.890,54	12.109,46
	3.1.90.11 - Vencimentos e Vantagens Fixas - Pessoal Civil	170.000,00	0,00	0,00	170.000,00	169.860,54	139,46
	3.1.90.16 - Outras Despesas Variáveis - Pessoal Civil	3.000,00	0,00	0,00	3.000,00	0,00	3.000,00
	3.3.90.30 - Material de Consumo	3.000,00	0,00	0,00	3.000,00	1.030,00	1.970,00
	3.3.90.36 - Outros Serviços de Terceiros - Pessoa Física	5.000,00	0,00	0,00	5.000,00	0,00	5.000,00

Anexo XI da Lei 4.320/64: Comparativo da Despesa Autorizada com a Despesa Realizada. Exercício: 2022

Órgão:< Todos - Consolidado >

Código	Descrição	Créditos				Valores empenhados	
		Orçamentário e suplementar	Especial	Extraordinário	Total	Realizada	Diferença
	3.3.90.39 - Outros Serviços de Terceiros - Pessoa Jurídica	1.000,00	0,00	0,00	1.000,00	0,00	1.000,00
	4.4.90.52 - Equipamentos e Material Permanente	1.000,00	0,00	0,00	1.000,00	0,00	1.000,00
05.01.2028	Manutenção PSF	98.000,00	0,00	0,00	98.000,00	46.500,00	51.500,00
	3.1.90.04 - Contratação por Tempo Determinado	10.000,00	0,00	0,00	10.000,00	0,00	10.000,00
	3.1.90.11 - Vencimentos e Vantagens Fixas - Pessoal Civil	80.000,00	0,00	0,00	80.000,00	46.500,00	33.500,00
	3.1.90.16 - Outras Despesas Variáveis - Pessoal Civil	2.000,00	0,00	0,00	2.000,00	0,00	2.000,00
	3.3.90.30 - Material de Consumo	2.000,00	0,00	0,00	2.000,00	0,00	2.000,00
	3.3.90.36 - Outros Serviços de Terceiros - Pessoa Física	2.000,00	0,00	0,00	2.000,00	0,00	2.000,00
	3.3.90.39 - Outros Serviços de Terceiros - Pessoa Jurídica	2.000,00	0,00	0,00	2.000,00	0,00	2.000,00
05.01.2029	Manutenção PSB	7.000,00	0,00	0,00	7.000,00	3.339,10	3.660,90
	3.1.90.04 - Contratação por Tempo Determinado	0,00	0,00	0,00	0,00	0,00	0,00
	3.1.90.11 - Vencimentos e Vantagens Fixas - Pessoal Civil	0,00	0,00	0,00	0,00	0,00	0,00
	3.1.90.16 - Outras Despesas Variáveis - Pessoal Civil	0,00	0,00	0,00	0,00	0,00	0,00
	3.3.90.30 - Material de Consumo	7.000,00	0,00	0,00	7.000,00	3.339,10	3.660,90
	3.3.90.36 - Outros Serviços de Terceiros - Pessoa Física	0,00	0,00	0,00	0,00	0,00	0,00
	3.3.90.39 - Outros Serviços de Terceiros - Pessoa Jurídica	0,00	0,00	0,00	0,00	0,00	0,00
05.01.2030	Manutenção do Programa. de Vigilância Sanitária	6.000,00	0,00	0,00	6.000,00	4.050,00	1.950,00
	3.3.90.30 - Material de Consumo	5.000,00	0,00	0,00	5.000,00	4.050,00	950,00
	3.3.90.36 - Outros Serviços de Terceiros - Pessoa Física	0,00	0,00	0,00	0,00	0,00	0,00
	3.3.90.39 - Outros Serviços de Terceiros - Pessoa Jurídica	1.000,00	0,00	0,00	1.000,00	0,00	1.000,00
05.01.2031	Manutenção do Programa. Vigilância. Epidemiológica (PPI/ECD)	83.000,00	0,00	0,00	83.000,00	64.507,01	18.492,99
	3.1.90.11 - Vencimentos e Vantagens Fixas - Pessoal Civil	80.000,00	0,00	0,00	80.000,00	64.150,01	15.849,99
	3.1.90.16 - Outras Despesas Variáveis - Pessoal Civil	0,00	0,00	0,00	0,00	0,00	0,00
	3.3.90.14 - Diárias - Civil	1.000,00	0,00	0,00	1.000,00	0,00	1.000,00
	3.3.90.30 - Material de Consumo	1.000,00	0,00	0,00	1.000,00	357,00	643,00
	3.3.90.36 - Outros Serviços de Terceiros - Pessoa Física	1.000,00	0,00	0,00	1.000,00	0,00	1.000,00
05.01.2054	ASPS- Programa mais Médicos	25.000,00	0,00	0,00	25.000,00	18.444,00	6.556,00
	3.3.90.46 - Auxílio-Alimentação	25.000,00	0,00	0,00	25.000,00	18.444,00	6.556,00
05.01.2058	Ações de Enfrentamento de Emergências de Saúde Pública	500.000,00	0,00	0,00	500.000,00	15.425,00	484.575,00
	3.1.90.16 - Outras Despesas Variáveis - Pessoal Civil	50.000,00	0,00	0,00	50.000,00	0,00	50.000,00
	3.3.90.30 - Material de Consumo	200.000,00	0,00	0,00	200.000,00	15.425,00	184.575,00
	3.3.90.36 - Outros Serviços de Terceiros - Pessoa Física	100.000,00	0,00	0,00	100.000,00	0,00	100.000,00
	3.3.90.39 - Outros Serviços de Terceiros - Pessoa Jurídica	150.000,00	0,00	0,00	150.000,00	0,00	150.000,00
05.01.2083	Programa Co-Financiamento Estadual	223.810,55	0,00	0,00	223.810,55	85.610,55	138.200,00
	3.3.90.30 - Material de Consumo	40.000,00	0,00	0,00	40.000,00	0,00	40.000,00
	3.3.90.36 - Outros Serviços de Terceiros - Pessoa Física	50.000,00	0,00	0,00	50.000,00	0,00	50.000,00
	3.3.90.39 - Outros Serviços de Terceiros - Pessoa Jurídica	38.200,00	0,00	0,00	38.200,00	0,00	38.200,00



Anexo XI da Lei 4.320/64: Comparativo da Despesa Autorizada com a Despesa Realizada. Exercício: 2022

Órgão:< Todos - Consolidado >

Código	Descrição	Créditos				Valores empenhados	
		Orçamentário e suplementar	Especial	Extraordinário	Total	Realizada	Diferença
	4.4.90.51 - Obras e Instalações	95.610,55	0,00	0,00	95.610,55	85.610,55	10.000,00
06	SECRETARIA DE ASSISTENCIA SOCIAL	1.047.400,00	0,00	0,00	1.047.400,00	948.823,65	98.576,35
06.01	SECRETARIA DE ASSISTENCIA SOCIAL	296.000,00	0,00	0,00	296.000,00	289.170,49	6.829,51
06.01.2032	Manutenção da Secretaria de Assistência Social	203.000,00	0,00	0,00	203.000,00	199.057,45	3.942,55
	3.1.90.11 - Vencimentos e Vantagens Fixas - Pessoal Civil	192.000,00	0,00	0,00	192.000,00	191.652,00	348,00
	3.1.90.16 - Outras Despesas Variáveis - Pessoal Civil	0,00	0,00	0,00	0,00	0,00	0,00
	3.3.90.14 - Diárias - Civil	3.000,00	0,00	0,00	3.000,00	0,00	3.000,00
	3.3.90.30 - Material de Consumo	3.000,00	0,00	0,00	3.000,00	2.584,50	415,50
	3.3.90.36 - Outros Serviços de Terceiros - Pessoa Física	0,00	0,00	0,00	0,00	0,00	0,00
	3.3.90.39 - Outros Serviços de Terceiros - Pessoa Jurídica	5.000,00	0,00	0,00	5.000,00	4.820,95	179,05
	4.4.90.52 - Equipamentos e Material Permanente	0,00	0,00	0,00	0,00	0,00	0,00
06.01.2033	Manutenção do Conselho Tutelar	93.000,00	0,00	0,00	93.000,00	90.113,04	2.886,96
	3.1.90.11 - Vencimentos e Vantagens Fixas - Pessoal Civil	90.000,00	0,00	0,00	90.000,00	88.901,04	1.098,96
	3.3.90.36 - Outros Serviços de Terceiros - Pessoa Física	3.000,00	0,00	0,00	3.000,00	1.212,00	1.788,00
06.02	FUNDO MUNICIPAL DE ASSISTENCIA SOCIAL FMAS	751.400,00	0,00	0,00	751.400,00	659.653,16	91.746,84
06.02.1021	Manutenção do Programa Mais Alimentos	233.000,00	0,00	0,00	233.000,00	231.205,42	1.794,58
	3.3.90.32 - Material de Distribuição Gratuita	233.000,00	0,00	0,00	233.000,00	231.205,42	1.794,58
06.02.2034	Manutenção do FMAS	63.500,00	0,00	0,00	63.500,00	60.861,71	2.638,29
	3.1.90.11 - Vencimentos e Vantagens Fixas - Pessoal Civil	48.500,00	0,00	0,00	48.500,00	48.406,80	93,20
	3.1.90.13 - Obrigações Patronais	0,00	0,00	0,00	0,00	0,00	0,00
	3.1.90.16 - Outras Despesas Variáveis - Pessoal Civil	0,00	0,00	0,00	0,00	0,00	0,00
	3.3.90.14 - Diárias - Civil	4.000,00	0,00	0,00	4.000,00	2.850,00	1.150,00
	3.3.90.30 - Material de Consumo	7.000,00	0,00	0,00	7.000,00	6.536,83	463,17
	3.3.90.36 - Outros Serviços de Terceiros - Pessoa Física	0,00	0,00	0,00	0,00	0,00	0,00
	3.3.90.39 - Outros Serviços de Terceiros - Pessoa Jurídica	2.000,00	0,00	0,00	2.000,00	1.268,08	731,92
	4.4.90.52 - Equipamentos e Material Permanente	2.000,00	0,00	0,00	2.000,00	1.800,00	200,00
06.02.2035	Concessão de Benefícios Eventuais	50.300,00	0,00	0,00	50.300,00	35.484,55	14.815,45
	3.3.90.32 - Material de Distribuição Gratuita	40.300,00	0,00	0,00	40.300,00	27.984,55	12.315,45
	3.3.90.36 - Outros Serviços de Terceiros - Pessoa Física	10.000,00	0,00	0,00	10.000,00	7.500,00	2.500,00
	3.3.90.48 - Outros Auxílios Financeiros a Pessoas Físicas	0,00	0,00	0,00	0,00	0,00	0,00
06.02.2037	Serviços da Proteção Social Básica	182.800,00	0,00	0,00	182.800,00	143.886,47	38.913,53
	3.1.90.11 - Vencimentos e Vantagens Fixas - Pessoal Civil	128.200,00	0,00	0,00	128.200,00	118.541,67	9.658,33
	3.1.90.16 - Outras Despesas Variáveis - Pessoal Civil	1.000,00	0,00	0,00	1.000,00	0,00	1.000,00
	3.3.90.14 - Diárias - Civil	5.000,00	0,00	0,00	5.000,00	1.500,00	3.500,00
	3.3.90.30 - Material de Consumo	20.000,00	0,00	0,00	20.000,00	12.357,53	7.642,47
	3.3.90.36 - Outros Serviços de Terceiros - Pessoa Física	12.500,00	0,00	0,00	12.500,00	1.212,00	11.288,00
	3.3.90.39 - Outros Serviços de Terceiros - Pessoa Jurídica	5.000,00	0,00	0,00	5.000,00	1.877,00	3.123,00



Anexo XI da Lei 4.320/64: Comparativo da Despesa Autorizada com a Despesa Realizada. Exercício: 2022

Órgão:< Todos - Consolidado >

Código	Descrição	Créditos				Valores empenhados	
		Orçamentário e suplementar	Especial	Extraordinário	Total	Realizada	Diferença
	3.3.90.40 - Serviços de Tecnologia da Informação e Comunicação - Pessoa Jurídica	3.600,00	0,00	0,00	3.600,00	1.000,00	2.600,00
	4.4.90.52 - Equipamentos e Material Permanente	7.500,00	0,00	0,00	7.500,00	7.398,27	101,73
06.02.2038	Apoio à organização e Gestão do SUAS. IGD SUAS - IGDBF - PBF	64.000,00	0,00	0,00	64.000,00	51.958,11	12.041,89
	3.1.90.11 - Vencimentos e Vantagens Fixas - Pessoal Civil	5.000,00	0,00	0,00	5.000,00	4.848,00	152,00
	3.1.90.16 - Outras Despesas Variáveis - Pessoal Civil	1.000,00	0,00	0,00	1.000,00	0,00	1.000,00
	3.3.90.14 - Diárias - Civil	3.000,00	0,00	0,00	3.000,00	600,00	2.400,00
	3.3.90.30 - Material de Consumo	15.000,00	0,00	0,00	15.000,00	11.846,91	3.153,09
	3.3.90.36 - Outros Serviços de Terceiros - Pessoa Física	5.000,00	0,00	0,00	5.000,00	0,00	5.000,00
	3.3.90.39 - Outros Serviços de Terceiros - Pessoa Jurídica	33.000,00	0,00	0,00	33.000,00	33.000,00	0,00
	4.4.90.52 - Equipamentos e Material Permanente	2.000,00	0,00	0,00	2.000,00	1.663,20	336,80
06.02.2057	Programa Primeira Infância no SUAS- Criança Feliz	157.800,00	0,00	0,00	157.800,00	136.256,90	21.543,10
	3.1.90.04 - Contratação por Tempo Determinado	85.800,00	0,00	0,00	85.800,00	85.686,40	113,60
	3.3.90.14 - Diárias - Civil	5.000,00	0,00	0,00	5.000,00	2.625,00	2.375,00
	3.3.90.30 - Material de Consumo	35.000,00	0,00	0,00	35.000,00	32.781,84	2.218,16
	3.3.90.36 - Outros Serviços de Terceiros - Pessoa Física	1.000,00	0,00	0,00	1.000,00	935,00	65,00
	3.3.90.39 - Outros Serviços de Terceiros - Pessoa Jurídica	1.000,00	0,00	0,00	1.000,00	545,45	454,55
	3.3.90.40 - Serviços de Tecnologia da Informação e Comunicação - Pessoa Jurídica	2.000,00	0,00	0,00	2.000,00	800,00	1.200,00
	4.4.90.52 - Equipamentos e Material Permanente	28.000,00	0,00	0,00	28.000,00	12.883,21	15.116,79
07	SECRETARIA DE AGRICULTURA	477.000,00	0,00	0,00	477.000,00	423.703,63	53.296,37
07.01	SECRETARIA DE AGRICULTURA	477.000,00	0,00	0,00	477.000,00	423.703,63	53.296,37
07.01.1024	Perfuração de Poços	20.000,00	0,00	0,00	20.000,00	0,00	20.000,00
	4.4.90.51 - Obras e Instalações	20.000,00	0,00	0,00	20.000,00	0,00	20.000,00
07.01.2039	Manutenção da Secretaria de Agricultura	187.000,00	0,00	0,00	187.000,00	172.305,50	14.694,50
	3.1.90.11 - Vencimentos e Vantagens Fixas - Pessoal Civil	140.000,00	0,00	0,00	140.000,00	132.732,00	7.268,00
	3.1.90.16 - Outras Despesas Variáveis - Pessoal Civil	0,00	0,00	0,00	0,00	0,00	0,00
	3.3.90.14 - Diárias - Civil	1.000,00	0,00	0,00	1.000,00	0,00	1.000,00
	3.3.90.30 - Material de Consumo	5.000,00	0,00	0,00	5.000,00	4.665,00	335,00
	3.3.90.36 - Outros Serviços de Terceiros - Pessoa Física	5.000,00	0,00	0,00	5.000,00	2.170,00	2.830,00
	3.3.90.39 - Outros Serviços de Terceiros - Pessoa Jurídica	0,00	0,00	0,00	0,00	0,00	0,00
	4.4.90.52 - Equipamentos e Material Permanente	36.000,00	0,00	0,00	36.000,00	32.738,50	3.261,50
07.01.2040	Encargos com Poços, Chafarizes	242.000,00	0,00	0,00	242.000,00	229.417,13	12.582,87
	3.3.90.30 - Material de Consumo	15.000,00	0,00	0,00	15.000,00	14.961,00	39,00
	3.3.90.36 - Outros Serviços de Terceiros - Pessoa Física	5.000,00	0,00	0,00	5.000,00	4.736,00	264,00
	3.3.90.39 - Outros Serviços de Terceiros - Pessoa Jurídica	222.000,00	0,00	0,00	222.000,00	209.720,13	12.279,87
07.01.2041	Manutenção de Mercados e Feiras	0,00	0,00	0,00	0,00	0,00	0,00
	3.3.90.30 - Material de Consumo	0,00	0,00	0,00	0,00	0,00	0,00
	3.3.90.36 - Outros Serviços de Terceiros - Pessoa Física	0,00	0,00	0,00	0,00	0,00	0,00

Anexo XI da Lei 4.320/64: Comparativo da Despesa Autorizada com a Despesa Realizada. Exercício: 2022

Órgão:< Todos - Consolidado >

Código	Descrição	Créditos				Valores empenhados	
		Orçamentário e suplementar	Especial	Extraordinário	Total	Realizada	Diferença
07.01.2042	3.3.90.39 - Outros Serviços de Terceiros - Pessoa Jurídica	0,00	0,00	0,00	0,00	0,00	0,00
	Incentivo e Fortalecimento da Agricultura Familiar	0,00	0,00	0,00	0,00	0,00	0,00
	3.3.90.30 - Material de Consumo	0,00	0,00	0,00	0,00	0,00	0,00
	3.3.90.32 - Material de Distribuição Gratuita	0,00	0,00	0,00	0,00	0,00	0,00
	3.3.90.36 - Outros Serviços de Terceiros - Pessoa Física	0,00	0,00	0,00	0,00	0,00	0,00
	3.3.90.39 - Outros Serviços de Terceiros - Pessoa Jurídica	0,00	0,00	0,00	0,00	0,00	0,00
	4.4.90.51 - Obras e Instalações	0,00	0,00	0,00	0,00	0,00	0,00
	4.4.90.52 - Equipamentos e Material Permanente	0,00	0,00	0,00	0,00	0,00	0,00
07.01.2043	Encargos com Seguro Garantia Safra	28.000,00	0,00	0,00	28.000,00	21.981,00	6.019,00
	3.3.90.27 - Encargos pela Honra de Avais, Garantias, Seguros e Similares	28.000,00	0,00	0,00	28.000,00	21.981,00	6.019,00
09	SECRETARIA DE REPRESENTAÇÃO E RELAÇÕES PÚBLICAS	77.000,00	0,00	0,00	77.000,00	50.544,00	26.456,00
09.01	SECRETARIA DE REPRESENTAÇÃO E RELAÇÕES PÚBLICAS	77.000,00	0,00	0,00	77.000,00	50.544,00	26.456,00
09.01.2051	Manutenção da Secretaria de Representação e Relações Públicas	77.000,00	0,00	0,00	77.000,00	50.544,00	26.456,00
	3.1.90.11 - Vencimentos e Vantagens Fixas - Pessoal Civil	70.000,00	0,00	0,00	70.000,00	50.544,00	19.456,00
	3.1.90.16 - Outras Despesas Variáveis - Pessoal Civil	2.000,00	0,00	0,00	2.000,00	0,00	2.000,00
	3.3.90.14 - Diárias - Civil	1.000,00	0,00	0,00	1.000,00	0,00	1.000,00
	3.3.90.30 - Material de Consumo	1.000,00	0,00	0,00	1.000,00	0,00	1.000,00
	3.3.90.36 - Outros Serviços de Terceiros - Pessoa Física	1.000,00	0,00	0,00	1.000,00	0,00	1.000,00
	3.3.90.39 - Outros Serviços de Terceiros - Pessoa Jurídica	1.000,00	0,00	0,00	1.000,00	0,00	1.000,00
	4.4.90.52 - Equipamentos e Material Permanente	1.000,00	0,00	0,00	1.000,00	0,00	1.000,00
10	SECRETARIA DE MEIO AMBIENTE E RECURSOS HIDRÍCOS	301.500,00	0,00	0,00	301.500,00	228.160,84	73.339,16
10.01	SECRETARIA DE MEIO AMBIENTE E RECURSOS HIDRÍCOS	301.500,00	0,00	0,00	301.500,00	228.160,84	73.339,16
10.01.2044	Manutenção da Secretaria de Meio Ambiente e Recursos Hídricos	235.500,00	0,00	0,00	235.500,00	217.807,64	17.692,36
	3.1.90.11 - Vencimentos e Vantagens Fixas - Pessoal Civil	195.500,00	0,00	0,00	195.500,00	195.363,14	136,86
	3.1.90.16 - Outras Despesas Variáveis - Pessoal Civil	3.000,00	0,00	0,00	3.000,00	0,00	3.000,00
	3.3.90.14 - Diárias - Civil	3.000,00	0,00	0,00	3.000,00	1.200,00	1.800,00
	3.3.90.30 - Material de Consumo	10.000,00	0,00	0,00	10.000,00	764,50	9.235,50
	3.3.90.36 - Outros Serviços de Terceiros - Pessoa Física	20.000,00	0,00	0,00	20.000,00	20.000,00	0,00
	3.3.90.39 - Outros Serviços de Terceiros - Pessoa Jurídica	2.000,00	0,00	0,00	2.000,00	480,00	1.520,00
	4.4.90.52 - Equipamentos e Material Permanente	2.000,00	0,00	0,00	2.000,00	0,00	2.000,00
10.01.2045	Manutenção do Sistema de Abastecimento d'Água Urbano	10.000,00	0,00	0,00	10.000,00	0,00	10.000,00
	3.3.90.30 - Material de Consumo	5.000,00	0,00	0,00	5.000,00	0,00	5.000,00
	3.3.90.36 - Outros Serviços de Terceiros - Pessoa Física	5.000,00	0,00	0,00	5.000,00	0,00	5.000,00
	3.3.90.39 - Outros Serviços de Terceiros - Pessoa Jurídica	0,00	0,00	0,00	0,00	0,00	0,00
10.01.2049	Manutenção de Praças, Parques e Jardins	21.000,00	0,00	0,00	21.000,00	10.353,20	10.646,80
	3.3.90.30 - Material de Consumo	18.000,00	0,00	0,00	18.000,00	10.353,20	7.646,80
	3.3.90.36 - Outros Serviços de Terceiros - Pessoa Física	0,00	0,00	0,00	0,00	0,00	0,00




Anexo XI da Lei 4.320/64: Comparativo da Despesa Autorizada com a Despesa Realizada. Exercício: 2022

Órgão:< Todos - Consolidado >

Código	Descrição	Créditos				Valores empenhados	
		Orçamentário e suplementar	Especial	Extraordinário	Total	Realizada	Diferença
	3.3.90.39 - Outros Serviços de Terceiros - Pessoa Jurídica	3.000,00	0,00	0,00	3.000,00	0,00	3.000,00
10.01.2086	Ações de Preservação e Defesa do Meio Ambiente	35.000,00	0,00	0,00	35.000,00	0,00	35.000,00
	3.3.90.30 - Material de Consumo	5.000,00	0,00	0,00	5.000,00	0,00	5.000,00
	3.3.90.32 - Material de Distribuição Gratuita	10.000,00	0,00	0,00	10.000,00	0,00	10.000,00
	3.3.90.36 - Outros Serviços de Terceiros - Pessoa Física	10.000,00	0,00	0,00	10.000,00	0,00	10.000,00
	3.3.90.39 - Outros Serviços de Terceiros - Pessoa Jurídica	10.000,00	0,00	0,00	10.000,00	0,00	10.000,00
99	RESERVA DE CONTINGÊNCIA	100.000,00	0,00	0,00	100.000,00	0,00	100.000,00
99.99	RESERVA DE CONTINGÊNCIA	100.000,00	0,00	0,00	100.000,00	0,00	100.000,00
99.99.9999	Reserva de Contingência	100.000,00	0,00	0,00	100.000,00	0,00	100.000,00
	9.9.99.99 - Reserva de Contingência	100.000,00	0,00	0,00	100.000,00	0,00	100.000,00
Total		21.927.044,08	471.000,00	0,00	22.398.044,08	18.232.226,61	4.165.817,47

CONCEIÇÃO DE MARIA MENDES E SILVA
 CRC:3803. CPF:287.204.153-20


 ANA DELCIDES FIGUEREDO GUEDES - CPF:330.016.423-00
 Prefeito(a)



a - Quadro Principal

Município de Tamboril do Piauí

BALANÇO ORÇAMENTÁRIO

ORÇAMENTOS FISCAL E DA SEGURIDADE SOCIAL

Exercício: 2022

RECEITAS ORÇAMENTÁRIAS	Previsão Inicial (a)	Previsão Atualizada (b)	Receitas Realizadas (c)	Saldo d = (c-b)
Receitas Correntes (I)	16.312.250,00	18.353.333,53	18.301.829,08	-51.504,45
Impostos, Taxas e Contribuições de Melhoria	427.800,00	427.800,00	590.712,17	162.912,17
Receita de Contribuições	99.000,00	99.000,00	73.872,22	-25.127,78
Receita Patrimonial	29.000,00	29.000,00	389.459,78	360.459,78
Receita de Serviços	23.000,00	23.000,00	3.120,00	-19.880,00
Transferências Correntes	15.615.060,00	17.656.143,53	17.208.641,01	-447.502,52
Outras Receitas Correntes	118.390,00	118.390,00	36.023,90	-82.366,10
Receitas de Capital (II)	2.348.000,00	2.645.900,00	1.530.637,50	-1.115.262,50
Alienação de Bens	0,00	0,00	0,00	0,00
Transferências de Capital	2.348.000,00	2.645.900,00	1.530.637,50	-1.115.262,50
SUBTOTAL DAS RECEITAS (III) = (I) + (II)	18.660.250,00	20.999.233,53	19.832.466,58	-1.166.766,95
Operações de Crédito/Refinanciamento (IV)	0,00	0,00	0,00	0,00
SUBTOTAL COM REFINANCIAMENTO (V) = (III + IV)	18.660.250,00	20.999.233,53	19.832.466,58	-1.166.766,95
Déficit (VI)	0,00	0,00	0,00	0,00
TOTAL (VII) = (V + VI)	18.660.250,00	20.999.233,53	19.832.466,58	-1.166.766,95
Saldos de Exercícios Anteriores		1.398.810,55	1.398.810,55	
Superávit Financeiro	-	1.398.810,55	1.398.810,55	-

DESPESAS ORÇAMENTÁRIAS	Dotação Inicial (e)	Dotação Atualizada (f)	Despesas Empenhadas (g)	Despesas Liquidadas (h)	Despesas Pagas (i)	Saldo da Dotação (j) = (f-g)
Despesas Correntes (VIII)	14.910.150,00	17.406.990,06	15.782.209,47	15.782.209,47	15.434.371,00	1.624.780,59
Pessoal e Encargos Sociais	8.800.050,00	9.714.050,00	9.331.432,16	9.331.432,16	9.048.816,64	382.617,84
Juros e Encargos da Dívida	4.000,00	0,00	0,00	0,00	0,00	0,00
Outras Despesas Correntes	6.106.100,00	7.692.940,06	6.450.777,31	6.450.777,31	6.385.554,36	1.242.162,75
Despesas de Capital (IX)	3.650.100,00	4.891.054,02	2.450.017,14	2.085.399,42	2.059.257,05	2.441.036,88
Investimentos	3.565.100,00	4.876.054,02	2.437.047,47	2.072.429,75	2.047.529,75	2.439.006,55
Amortização da Dívida	85.000,00	15.000,00	12.969,67	12.969,67	11.727,30	2.030,33
Reserva de Contingência (X)	100.000,00	100.000,00	0,00	0,00	0,00	100.000,00
SUBTOTAL DAS DESPESAS (XI) = (VIII + IX + X)	18.660.250,00	22.398.044,08	18.232.226,61	17.867.608,89	17.493.628,05	4.165.817,47
Amortização da Dívida/ Refinanciamento (XII)	0,00	0,00	0,00	0,00	0,00	0,00
SUBTOTAL COM REFINANCIAMENTO (XIII)	18.660.250,00	22.398.044,08	18.232.226,61	17.867.608,89	17.493.628,05	4.165.817,47
Superávit (XIV)	-	-	1.600.239,97	-	-	-1.600.239,97
TOTAL (XV)	18.660.250,00	22.398.044,08	19.832.466,58	17.867.608,89	17.493.628,05	2.565.577,50
Reserva do RPPS	0,00	0,00				



Estado do Piauí
Prefeitura Municipal Tamboril do Piauí. CNPJ:01.616.855/0001-04
Rua JOAO BORGES,56,CENTRO, 64893-000, Tamboril do Piauí-PI


Quadro da Execução dos Restos a Pagar Não Processados

Município de Tamboril do Piauí						
Quadro da Execução dos Restos a Pagar Não Processados						
Exercício: 2022						
EXECUÇÃO DE RESTOS A PAGAR NÃO PROCESSADOS	Inscritos		Liquidados (c)	Pagos (d)	Cancelados (e)	Saldo (f) = (a+b-d-e)
	Em Exercícios Anteriores (a)	Em 31 de Dezembro do Exercício Anterior (b)				
Despesas Correntes	5.587,36	1.808,22	5.500,00	5.500,00	1.895,58	0,00
Pessoal e Encargos Sociais	87,36	1.808,22	0,00	0,00	1.895,58	0,00
Juros e Encargos da Dívida	0,00	0,00	0,00	0,00	0,00	0,00
Outras Despesas Correntes	5.500,00	0,00	5.500,00	5.500,00	0,00	0,00
Despesas de Capital	231.838,08	292.786,47	524.624,55	524.624,55	0,00	0,00
Investimentos	231.838,08	292.786,47	524.624,55	524.624,55	0,00	0,00
Inversões Financeiras	0,00	0,00	0,00	0,00	0,00	0,00
Amortização da Dívida	0,00	0,00	0,00	0,00	0,00	0,00
TOTAL	237.425,44	294.594,69	530.124,55	530.124,55	1.895,58	0,00

Quadro da Execução dos Restos a Pagar Processados

Município de Tamboril do Piauí					
Quadro da Execução dos Restos a Pagar Processados e Restos a Pagar Não Processados Liquidados					
Exercício: 2022					
EXECUÇÃO DOS RESTOS A PAGAR PROCESSADOS E RESTOS A PAGAR NÃO PROCESSADOS LIQUIDADOS	Inscritos		Pagos (c)	Cancelados (d)	Saldo a Pagar (e) = (a+b-c-d)
	Em Exercícios Anteriores (a)	Em 31 de Dezembro do Exercício Anterior (b)			
Despesas Correntes	0,00	95.424,20	88.723,70	6.700,50	0,00
Pessoal e Encargos Sociais	0,00	62.070,61	62.070,61	0,00	0,00
Juros e Encargos da Dívida	0,00	0,00	0,00	0,00	0,00
Outras Despesas Correntes	0,00	33.353,59	26.653,09	6.700,50	0,00
Despesas de Capital	0,00	25.411,39	25.411,39	0,00	0,00
Investimentos	0,00	24.238,66	24.238,66	0,00	0,00
Inversões Financeiras	0,00	0,00	0,00	0,00	0,00
Amortização da Dívida	0,00	1.172,73	1.172,73	0,00	0,00
TOTAL	0,00	120.835,59	114.135,09	6.700,50	0,00

CONCEIÇÃO DE MARIA MENDES E SILVA
Contadora - CRC:3803. CPF:287.204.153-20


ANA DELCIDES FIGUEREDO GUEDES
Prefeito(a) - CPF:330.016.423-00



Estado do Piauí

Prefeitura Municipal Tamboril do Piauí. CNPJ:01.616.855/0001-04

Rua JOAO BORGES,56,CENTRO, 64893-000, Tamboril do Piauí-PI

Município de Tamboril do Piauí
BALANÇO FINANCEIRO**Exercício: 2022**

Ingressos			
ESPECIFICAÇÃO	Nota	Exercício Atual	Exercício Anterior
Receita Orçamentária (I)		19.832.466,58	14.527.976,82
Ordinária		12.489.069,63	9.689.149,18
Recursos Ordinários		12.485.949,63	9.669.073,29
Outros Recursos Não Vinculados		3.120,00	20.075,89
Vinculada		7.343.396,95	4.838.827,64
Recursos Vinculados à Educação		4.268.191,73	2.961.059,93
Transferências do FUNDEB - Impostos		2.533.198,14	2.216.422,83
Transferências do FUNDEB - Complementação da União - VAAF		804.408,34	613.279,77
Transferências do FUNDEB - Complementação da União - VAAT		407.385,51	0,00
Transferência do Salário-Educação		42.725,52	39.435,55
Transf de Recursos do FNDE Referentes ao Prog Dinheiro Direto na Escolar (PDDE)		1.761,80	65,43
Transf de Recursos do FNDE Ref ao Programa Nacional de Alimentação Escolar (PNAE)		26.488,71	46.053,55
Transf de Rec do FNDE Ref ao Prog Nacional de Apoio ao Transporte Escolar (PNATE)		44.610,10	45.733,26
Outras Transferências de Recursos do FNDE		218,75	66,95
Transferências de Convênios - Educação		9,35	2,59
Recursos Vinculados à Saúde		1.273.700,82	8.541.044,13
Transferências Fundo a Fundo de Recursos do SUS provenientes do Governo Federal - Bloco de Custeio das Ações e Serviços Públicos de Saúde		1.273.237,77	1.117.626,94
Transferências Fundo a Fundo de Recursos do SUS provenientes do Governo Federal - Bloco de Investimento na Rede de Serviços Públicos de Saúde		463,05	185,70
Transferências Fundo a Fundo de Recursos do SUS provenientes do Governo Federal - COVID		32.123,76	0,00
Transferências Fundo a Fundo de Recursos do SUS provenientes do Governo Estadual		431.740,92	130.505,45
Recursos Vinculados à Assistência Social		280.457,37	7.080.045,61
Transferência de Recursos do FNAS		262.335,55	209.680,43
Transferências de Recursos dos Fundos Estaduais de Assistência Social		18.121,82	3.000,00
Outras Destinações de Recursos		1.464.567,86	6.510.195,67
Outros Convênios ou Contratos de Repasse da União		1.254.107,01	351.547,40
Transferências da União referente a Royalties do Petróleo e Gás Natural		124.007,53	0,00
Outras Vinculações de Transferências		1.971,21	0,00
Contribuição de Intervenção no Domínio Econômico - CIDE		10.443,84	5.622,11
Contribuição para o Custeio do Serviço de Iluminação Pública - COSIP		74.038,27	44.099,68
Alienação de Bens		0,00	15.500,00
Transferências Financeiras Recebidas (II)		8.073.064,97	6.093.426,48
Transferências Recebidas para a Execução Orçamentária		8.073.064,97	6.093.426,48
Recebimentos Extraorçamentários (III)		2.875.809,12	1.881.993,72
Inscrição de Restos a Pagar Não Processados		364.617,72	294.594,69
Inscrição de Restos a Pagar Processados		373.980,84	120.835,59
Depósitos Restituíveis e Valores Vinculados		2.067.127,29	1.425.456,33
Outros Recebimentos Extraorçamentários	I	70.083,27	41.107,11
Saldo do Exercício Anterior (IV)		2.757.092,48	2.113.214,89
Caixa e Equivalentes de Caixa		2.757.092,48	2.113.214,89
TOTAL (V) = (I+II+III+IV)		33.538.433,15	24.616.611,91



Estado do Piauí

Prefeitura Municipal Tamboril do Piauí. CNPJ:01.616.855/0001-04

Rua JOAO BORGES,56,CENTRO, 64893-000, Tamboril do Piauí-PI

Município de Tamboril do Piauí
BALANÇO FINANCEIRO

Exercício: 2022

Dispêndios			
ESPECIFICAÇÃO	Nota	Exercício Atual	Exercício Anterior
Despesa Orçamentária (VI)		18.232.226,61	13.805.676,08
Ordinárias		12.177.974,71	8.642.475,65
Recursos Ordinários		12.174.854,71	8.622.399,76
Outros Recursos Não Vinculados		3.120,00	20.075,89
Vinculada		6.054.251,90	5.163.200,43
Recursos Vinculados à Educação		3.854.030,20	3.039.081,09
Transferências do FUNDEB - Impostos		2.494.886,42	2.231.265,90
Transferências do FUNDEB - Complementação da União - VAAF		802.800,74	613.279,77
Transferências do FUNDEB - Complementação da União - VAAT		406.557,51	0,00
Transferência do Salário-Educação		50.220,45	81.187,81
Transf de Recursos do FNDE Ref ao Programa Nacional de Alimentação Escolar (PNAE)		44.273,20	55.224,23
Transf de Rec do FNDE Ref ao Prog Nacional de Apoio ao Transporte Escolar (PNATE)		33.518,20	13.660,22
Outras Transferências de Recursos do FNDE		21.773,68	44.463,16
Transferências de Convênios - Educação		0,00	0,00
Recursos Vinculados à Saúde		1.101.335,13	1.054.332,53
Transferências Fundo a Fundo de Recursos do SUS provenientes do Governo Federal - Bloco de Custeio das Ações e Serviços Públicos de Saúde		1.101.335,13	1.054.332,53
Transferências Fundo a Fundo de Recursos do SUS provenientes do Governo Federal - COVID		15.425,00	0,00
Transferências Fundo a Fundo de Recursos do SUS provenientes do Governo Estadual		383.510,55	222.493,53
Recursos Vinculados à Assistência Social		342.269,73	277.073,12
Transferência de Recursos do FNAS		332.101,48	277.073,12
Transferências de Recursos dos Fundos Estaduais de Assistência Social		10.168,25	0,00
Outras Destinações de Recursos		357.681,29	570.220,16
Outros Convênios ou Contratos de Repasse da União		283.706,72	514.665,85
Transferências da União referente a Royalties do Petróleo e Gás Natural		1.240,06	0,00
Contribuição de Intervenção no Domínio Econômico - CIDE		86,73	54,31
Contribuição para o Custeio do Serviço de Iluminação Pública - COSIP		72.647,78	40.000,00
Alienação de Bens		0,00	15.500,00
Transferências Financeiras Concedidas (IV)		8.073.064,97	6.093.426,48
Transferências Concedidas para a Execução Orçamentária		8.073.064,97	6.093.426,48
Pagamentos Extraorçamentários (VIII)		2.685.180,47	1.960.416,87
Pagamentos de Restos a Pagar Não Processados		530.124,55	202.145,98
Pagamentos de Restos a Pagar Processados		114.135,09	265.376,63
Depósitos Restituíveis e Valores Vinculados		1.974.152,26	1.448.965,09
Outros Pagamentos Extraorçamentários	II	66.768,57	43.929,17
Saldo para o Exercício Seguinte (IX)		4.547.961,10	2.757.092,48
Caixa e Equivalentes de Caixa		4.547.961,10	2.757.092,48
TOTAL (X) = (VI + VII + VIII + IX)		33.538.433,15	24.616.611,91



Estado do Piauí
Prefeitura Municipal Tamboril do Piauí. CNPJ:01.616.855/0001-04
Rua JOAO BORGES,56,CENTRO, 64893-000, Tamboril do Piauí-PI

Quadro Anexo

Município de Tamboril do Piauí						
BALANÇO FINANCEIRO						
Exercício: 2022						
ESPECIFICAÇÃO	Exercicio Atual			Exercicio Anterior		
	Receita Orçamentária (a)	Deduções da Receita Orçamentária (b)	Saldo (c) = (a - b)	Receita Orçamentária (d)	Deduções da Receita Orçamentária (e)	Saldo (f) = (d - e)
Ordinária	15.051.782,24	2.562.712,61	12.489.069,63	11.781.185,48	2.092.036,30	9.689.149,18
Recursos Ordinários	15.048.662,24	2.562.712,61	12.485.949,63	11.761.109,59	2.092.036,30	9.669.073,29
Outros Recursos Não Vinculados	3.120,00	0,00	3.120,00	20.075,89	0,00	20.075,89
Vinculada	7.343.396,95	0,00	7.343.396,95	4.838.827,64	0,00	4.838.827,64
Transferências do FUNDEB - Impostos	2.533.198,14	0,00	2.533.198,14	2.216.422,83	0,00	2.216.422,83
Transferências do FUNDEB - Complementação da União - VAAF	804.408,34	0,00	804.408,34	613.279,77	0,00	613.279,77
Transferências do FUNDEB - Complementação da União - VAAT	407.385,51	0,00	407.385,51	0,00	0,00	0,00
Transferência do Salário-Educação	42.725,52	0,00	42.725,52	39.435,55	0,00	39.435,55
Transferências de Recursos do FNDE Referentes ao Programa	1.761,80	0,00	1.761,80	65,43	0,00	65,43
Dinheiro Direto na Escola - PDDE						
Transferências de Recursos do FNDE Referentes ao Programa	44.610,10	0,00	44.610,10	45.733,26	0,00	45.733,26
Nacional de Alimentação Escolar - PNAE						
Transferências de Recursos do FNDE Referentes ao Programa	26.488,71	0,00	26.488,71	46.053,55	0,00	46.053,55
Nacional de Apoio ao Transporte Escolar - PNATE						
Outras Transferências de Recursos do FNDE	218,75	0,00	218,75	66,95	0,00	66,95
Transferências de Convênios - Educação	9,35	0,00	9,35	2,59	0,00	2,59
Transferências Fundo a Fundo de Recursos do SUS prov do Governo						
Federal - Bloco de Custeio das Ações e Serviços Públicos de Saúde	1.273.237,77	0,00	1.273.237,77	1.117.626,94	0,00	1.117.626,94
Transferências Fundo a Fundo de Recursos do SUS prov do Governo						
Federal - Bloco de Investimento na Rede de Serviços Públicos de Saúde	463,05	0,00	463,05	185,70	0,00	185,70
Transferências Fundo a Fundo de Recursos do SUS provenientes						
do Governo Federal - COVID	32.123,76	0,00	32.123,76	0,00	0,00	0,00
Transferências Fundo a Fundo de Recursos do SUS provenientes do						
Governo Estadual	431.740,92	0,00	431.740,92	130.505,45	0,00	130.505,45
Transferência de Recursos do FNAS	262.335,55	0,00	262.335,55	209.680,43	0,00	209.680,43
Transferências de Recursos dos Fundos Estaduais de Assistência Social	18.121,82	0,00	18.121,82	3.000,00	0,00	3.000,00
Outros Convênios ou Contratos de Repasse da União	1.254.107,01	0,00	1.254.107,01	351.547,40	0,00	351.547,40
Transferências da União referente a Royalties do Petróleo e Gás Natural	124.007,53	0,00	124.007,53	0,00	0,00	0,00
Outras Vinculações de Transferências	1.971,21	0,00	1.971,21	0,00	0,00	0,00
Contribuição de Intervenção no Domínio Econômico - CIDE	10.443,84	0,00	10.443,84	5.622,11	0,00	5.622,11
Contribuição para o Custeio do Serviço de Iluminação Pública - COSIP	74.038,27	0,00	74.038,27	44.099,68	0,00	44.099,68
Alienação de Bens	0,00	0,00	0,00	15.500,00	0,00	15.500,00
Total	22.395.179,19	2.562.712,61	19.832.466,58	16.620.013,12	2.092.036,30	14.527.976,82



Estado do Piauí
Prefeitura Municipal Tamboril do Piauí. CNPJ:01.616.855/0001-04
Rua JOAO BORGES,56,CENTRO, 64893-000, Tamboril do Piauí-PI

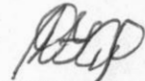
Nota I

Outros Recebimentos Extraorçamentários	Exercício Atual	Exercício anterior
Reembolso de Salário Família	48.915,39	37.807,11
Reembolso de Salário Maternidade	21.167,88	3.300,00
Reembolso de Valores em Trânsito Realizáveis a Curto Prazo	-	-
Total Recebimentos	70.083,27	41.107,11

Nota II

Outros pagamentos Extraorçamentários	Exercício Atual	Exercício anterior
Pagamento de Salário Família	46.700,69	39.529,17
Pagamento de Salário Maternidade	20.067,88	4.400,00
Desembolso de Valores em Trânsito Realizáveis a Curto Prazo	-	-
Total Recebimentos	66.768,57	43.929,17

CONCEIÇÃO DE MARIA MENDES E SILVA
Contadora - CRC:3803. CPF:287.204.153-20


ANA DELCIDES FIGUEREDO GUEDES
Prefeito(a) - CPF:330.016.423-00



Município de Tamboril do Piauí
BALANÇO PATRIMONIAL

Exercício: 2022

ATIVO	Nota	Exercício Atual	Exercício Anterior
Ativo Circulante			
Caixa e Equivalentes de Caixa		4.547.961,10	2.757.092,48
Créditos a Curto Prazo		620.155,93	623.470,63
Investimentos e Aplicações Temporárias a Curto Prazo		0,00	0,00
Estoques		0,00	0,00
Total do Ativo Circulante		5.168.117,03	3.380.563,11
Ativo Não Circulante			
Realizável a Longo Prazo		0,00	0,00
Créditos a Longo Prazo		0,00	0,00
Investimentos Temporários a Longo Prazo		0,00	0,00
Estoques		0,00	0,00
VPD pagas antecipadamente		0,00	0,00
Investimentos		0,00	0,00
Imobilizado		14.546.807,36	11.973.942,07
Intangível		0,00	0,00
Total do Ativo Não Circulante		14.546.807,36	11.973.942,07
TOTAL DO ATIVO		19.714.924,39	15.354.505,18
PASSIVO E PATRIMÔNIO LÍQUIDO			
Passivo Circulante			
Obrigações Trab., Prev. e Assistenciais a Pagar a Curto Prazo		282.615,52	62.070,61
Empréstimos e Financiamentos a Curto Prazo		0,00	0,00
Fornecedores e Contas a Pagar a Curto Prazo		87.365,32	55.464,98
Obrigações Fiscais a Curto Prazo		4.000,00	3.300,00
Demais Obrigações a Curto Prazo		236.603,24	179.671,29
Total do Passivo Circulante		610.584,08	300.506,88
Passivo Não Circulante			
Obrigações Trab., Prev. e Assistenciais a Pagar a Longo Prazo		0,00	0,00
Empréstimos e Financiamentos a Longo Prazo		0,00	0,00
Fornecedores e Contas a Pagar a Longo Prazo		238.827,17	251.796,84
Obrigações Fiscais a Longo Prazo		0,00	0,00
Provisões a Longo Prazo		0,00	0,00
Total do Passivo Não Circulante		238.827,17	251.796,84
Patrimônio Líquido			
Demais Reservas		0,00	0,00
Resultados Acumulados		18.865.513,14	14.802.201,46
Total do Patrimônio Líquido		18.865.513,14	14.802.201,46
TOTAL DO PASSIVO E DO PATRIMÔNIO LÍQUIDO		19.714.924,39	15.354.505,18

Quadros Anexos

Município de Tamboril do Piauí
Quadro dos Ativos e Passivos Financeiros e Permanentes
(Lei N.º 4.320/64)

Exercício: 2022

Especificação	Nota	Exercício Atual	Exercício Anterior
ATIVO (I)			
Ativo Financeiro		4.555.528,88	2.767.974,96
Ativo Permanente		15.159.395,51	12.586.530,22
Total do Ativo		19.714.924,39	15.354.505,18
PASSIVO (II)			
Passivo Financeiro		1.011.244,79	832.527,01
Passivo Permanente		238.827,17	251.796,84
Total do Passivo		1.250.071,96	1.084.323,85
Saldo Patrimonial (I- II)		18.464.852,43	14.270.181,33



Estado do Piauí
Prefeitura Municipal Tamboril do Piauí. CNPJ:01.616.855/0001-04
Rua JOAO BORGES,56,CENTRO, 64893-000, Tamboril do Piauí-PI

Município de Tamboril do Piauí
Quadro das Contas de Compensação
(Lei N.º 4.320/64)

Exercício: 2022

Nota	Exercício	Atual	Exercício Anterior
ATOS POTENCIAIS ATIVOS			
		0,00	0,00
		0,00	0,00
		0,00	0,00
		0,00	0,00
		0,00	0,00
		<u>0,00</u>	<u>0,00</u>
		0,00	0,00
ATOS POTENCIAIS PASSIVOS			
		0,00	0,00
		0,00	0,00
		0,00	0,00
		0,00	0,00
		<u>0,00</u>	<u>0,00</u>
		0,00	0,00

Município de Tamboril do Piauí
Quadro do Superávit/Déficit Financeiro

Exercício: 2022

Fontes de Recursos	Nota	Exercício	Atual	Exercício Anterior
Recursos Ordinários		1.466	383,04	1.206.376,37
Transferências do FUNDEB - Impostos			38.842,80	531,08
Transferências do FUNDEB - Complementação da União - VAAF			1.607,60	0,00
Transferências do FUNDEB - Complementação da União - VAAT			828,00	0,00
Transferência do Salário-Educação			5.776,92	13.271,85
Transferências de Recursos do FNDE Referentes ao Programa Dinheiro Direto na Escola (PDDE)			4.428,89	2.667,09
Transferências de Recursos do FNDE Referentes ao Programa Nacional de Alimentação Escolar (PNAE)			225,02	18.009,51
Transferências de Recursos do FNDE Referentes ao Programa Nacional de Apoio ao Transporte Escolar (PNATE)			67.066,22	55.974,32
Outras Transferências de Recursos do FNDE			-19.101,54	2.453,39
Transferências de Convênios - Educação			117,13	107,78
Transferências Recursos do SUS provenientes do Governo Federal - Bloco de Custeio			779.440,98	561.521,95
Transferências Recursos do SUS provenientes do Governo Federal - Bloco Investimento			5.161,28	4.702,41
Transferências Recursos do SUS provenientes do Governo Federal - COVID			233,52	0,00
Transferências Recursos do SUS provenientes do Governo Estadual			135.784,88	85.610,55
Transferência de Recursos do FNAS			21.286,99	60.393,81
Transferências de Recursos dos Fundos Estaduais de Assistência Social			22.183,71	0,00
Outros Recursos Destinados à Assistência Social			0,00	16.673,60
Outros Convênios ou Contratos de Repasse da União			831.168,75	-139.209,38
Transferências da União referente a Royalties do Petróleo e Gás Natural			122.767,47	0,00
Outras Vinculações de Transferências			33.191,11	31.219,90
Contribuição de Intervenção no Domínio Econômico - CIDE			21.373,72	11.044,04
Contribuição para o Custeio do Serviço de Iluminação Pública - COSIP			5.517,60	4.099,68
Total das Fontes de Recursos			<u>3.544.284,09</u>	<u>1.935.447,95</u>

CONCEIÇÃO DE MARIA MENDES E SILVA
Contadora - CRC:3803. CPF:287.204.153-20

ANA DELCIDES FIGUEREDO GUEDES
Prefeito(a) - CPF:330.016.423-00



Estado do Piauí
Prefeitura Municipal Tamboril do Piauí. CNPJ:01.616.855/0001-04
Rua JOAO BORGES,56,CENTRO, 64893-000, Tamboril do Piauí-PI

a. Quadro Principal

		Município de Tamboril do Piauí	
		DEMONSTRAÇÃO DAS VARIAÇÕES PATRIMONIAIS	
	Nota	Exercicio Atual	Exercicio: 2022 Exercicio Anterior
VARIAÇÕES PATRIMONIAIS AUMENTATIVAS			
Impostos, Taxas e Contribuições de Melhoria	I	593.832,17	275.043,19
Contribuições	II	73.872,22	44.099,68
Exploração e Venda de Bens, Serviços e Direitos	III	0,00	14.800,00
Variações Patrimoniais Aumentativas Financeiras	IV	389.459,78	70.170,26
Transferências e Delegações Recebidas	V	21.301.991,12	16.166.212,70
Valorização e Ganhos com Ativos	VI	6.700,50	6.172,95
Outras Variações Patrimoniais Aumentativas	VII	36.023,90	34.187,29
Total das Variações Patrimoniais Aumentativas (I)		22.401.879,69	16.610.686,07
VARIAÇÕES PATRIMONIAIS DIMINUTIVAS			
Pessoal e Encargos	VIII	9.349.876,16	7.635.058,98
Benefícios Previdenciários e Assistenciais	IX	0,00	0,00
Uso de Bens, Serviços e Consumo de Capital Fixo	X	6.224.992,82	4.673.377,88
Variações Patrimoniais Diminutivas Financeiras	XI	5.951,64	6.499,07
Transferências e Delegações Concedidas	XII	2.572.831,61	2.100.299,30
Desvalorização e Perdas de Ativos	XIII	0,00	0,00
Tributárias	XIV	167.788,85	135.376,02
Custo das Mercadorias e Produtos Vendidos, e dos Serv Prestados	XV	0,00	0,00
Outras Variações Patrimoniais Diminutivas	XVI	53.170,01	63.151,69
Total das Variações Patrimoniais Diminutivas (II)		18.374.611,09	14.613.762,94
RESULTADO PATRIMONIAL DO PERÍODO (I-II)		4.027.268,60	1.996.923,13

b. Quadros Anexos

Nota I - Impostos, Taxas e Contribuições de Melhoria		
	Exercicio Atual	Exercicio Anterior
Impostos	590.712,17	269.767,30
Taxas	3.120,00	5.275,89
Contribuições de Melhoria	-	-
Impostos, Taxas e Contribuições de Melhoria	593.832,17	275.043,19

Nota II - Contribuições		
	Exercicio Atual	Exercicio Anterior
Contribuições Sociais	0,00	0,00
Contribuições de Intervenção no Domínio Econômico	0,00	0,00
Contribuição de Iluminação Pública	73.872,22	0,00
Contribuições de Interesse das Categorias Profissionais	0,00	0,00
Contribuições	73.872,22	0,00

Nota III - Exploração e Venda de Bens, Serviços e Direitos		
	Exercicio Atual	Exercicio Anterior
Vendas de Mercadorias	0,00	0,00
Vendas de Produtos	0,00	0,00
Exploração de Bens, Direitos e Prestação de Serviços	0,00	14.800,00
Exploração e Venda de Bens, Serviços e Direitos	0,00	14.800,00

Nota IV - Variações Patrimoniais Aumentativas Financeiras		
	Exercicio Atual	Exercicio Anterior
Juros e Encargos de Empréstimos e Financiamentos Concedidos	0,00	0,00
Juros e Encargos de Mora	0,00	0,00
Variações Monetárias e Cambiais	0,00	0,00
Descontos Financeiros Obtidos	0,00	0,00
Remuneração de Depósitos Bancários e Aplicações Financeiras	389.459,78	70.170,26
Outras Variações Patrimoniais Aumentativas - Financeiras	0,00	0,00
Variações Patrimoniais Aumentativas Financeiras	389.459,78	70.170,26



Estado do Piauí
Prefeitura Municipal Tamboril do Piauí. CNPJ:01.616.855/0001-04
Rua JOAO BORGES,56,CENTRO, 64893-000, Tamboril do Piauí-PI

Nota V - Transferências e Delegações Recebidas

	<u>Exercicio</u>	<u>Atual</u>	<u>Exercicio Anterior</u>
Transferências Intra Governamentais		0,00	0,00
Transferências Inter Governamentais		21.301.991,12	16.166.212,70
Transferências das Instituições Privadas		0,00	0,00
Transferências das Instituições Multigovernamentais		0,00	0,00
Transferências de Consórcios Públicos		0,00	0,00
Transferências do Exterior		0,00	0,00
Execução Orçamentária Delegada de Entes		0,00	0,00
Transferências de Pessoas Físicas		0,00	0,00
Outras Transferências e Delegações Recebidas		0,00	0,00
Transferências e Delegações Recebidas		21.301.991,12	16.166.212,70

Nota VI - Valorização e Ganhos com Ativos e Desincorporação de Passivos

	<u>Exercicio</u>	<u>Atual</u>	<u>Exercicio Anterior</u>
Reavaliação de Ativos		0,00	0,00
Ganhos com Alienação		0,00	0,00
Ganhos com Incorporação de Ativos		0,00	0,00
Desincorporação de Passivos		6.700,50	6.172,95
Reversão de Redução ao Valor Recuperável		0,00	0,00
Valorização e Ganhos com Ativos e Desincorporação de Passivos		6.700,50	6.172,95

Nota VII - Outras Variações Patrimoniais Aumentativas

	<u>Exercicio</u>	<u>Atual</u>	<u>Exercicio Anterior</u>
VPA a classificar		0,00	0,00
Resultado Positivo de Participações		0,00	0,00
Operações da Autoridade Monetária		0,00	0,00
Subvenções Econômicas		0,00	0,00
Reversão de Provisões e Ajustes para Perdas		0,00	0,00
Diversas Variações Patrimoniais Aumentativas		36.023,90	34.187,29
Outras Variações Patrimoniais Aumentativas		36.023,90	34.187,29

Nota VIII - Pessoal e Encargos

	<u>Exercicio</u>	<u>Atual</u>	<u>Exercicio Anterior</u>
Remuneração a Pessoal		7.830.207,17	6.411.726,00
Encargos Patronais		1.501.224,99	1.204.888,98
Benefícios a Pessoal		18.444,00	18.444,00
Outras Variações Patrimoniais Diminutivas - Pessoal e Encargos		0,00	0,00
Pessoal e Encargos		9.349.876,16	7.635.058,98

Nota IX - Benefícios Previdenciários e Assistenciais

	<u>Exercicio</u>	<u>Atual</u>	<u>Exercicio Anterior</u>
Aposentadorias e Reformas		0,00	0,00
Pensões		0,00	0,00
Benefícios de Prestação Continuada		0,00	0,00
Benefícios Eventuais		0,00	0,00
Políticas Públicas de Transferência de Renda		0,00	0,00
Outros Benefícios Previdenciários e Assistenciais		0,00	0,00
Benefícios Previdenciários e Assistenciais		0,00	0,00

Nota X - Uso de Bens, Serviços e Consumo de Capital Fixo

	<u>Exercicio</u>	<u>Atual</u>	<u>Exercicio Anterior</u>
Uso de Material de Consumo		2.064.620,53	1.396.647,58
Serviços		4.160.372,29	3.276.730,30
Depreciação, Amortização e Exaustão		0,00	0,00
Uso de Bens, Serviços e Consumo de Capital Fixo		6.224.992,82	4.673.377,88

Nota XI - Variações Patrimoniais Diminutivas Financeiras

	<u>Exercicio</u>	<u>Atual</u>	<u>Exercicio Anterior</u>
Juros e Encargos de Empréstimos e Financiamentos Obtidos		0,00	0,00
Juros e Encargos de Mora		5.951,64	6.499,07
Variações Monetárias e Cambiais		0,00	0,00
Descontos Financeiros Concedidos		0,00	0,00
Outras Variações Patrimoniais Diminutivas - Financeiras		0,00	0,00
Variações Patrimoniais Diminutivas Financeiras		5.951,64	6.499,07



Estado do Piauí
Prefeitura Municipal Tamboril do Piauí. CNPJ:01.616.855/0001-04
Rua JOAO BORGES,56,CENTRO, 64893-000, Tamboril do Piauí-PI

Nota XII - Transferências e Delegações Concedidas

	<u>Exercicio</u>	<u>Atual</u>	<u>Exercicio Anterior</u>
Transferências Intra Governamentais		0,00	0,00
Transferências Inter Governamentais		2.562.712,61	2.092.036,30
Transferências a Instituições Privadas		10.119,00	8.263,00
Transferências a Instituições Multigovernamentais		0,00	0,00
Transferências a Consórcios Públicos		0,00	0,00
Transferências ao Exterior		0,00	0,00
Execução Orçamentária Delegada a Entes		0,00	0,00
Outras Transferências e Delegações Concedidas		0,00	0,00
Transferências e Delegações Concedidas		2.572.831,61	2.100.299,30

Nota XIII - Desvalorização e perda de Ativos e Incorporação de Passivos

	<u>Exercicio</u>	<u>Atual</u>	<u>Exercicio Anterior</u>
Redução a Valor Recuperável e Ajuste para Perdas		0,00	0,00
Perdas com Alienação		0,00	0,00
Perdas Involuntárias		0,00	0,00
Incorporação de Passivos		0,00	0,00
Desincorporação de Ativos		0,00	0,00
Desvalorização e Perdas de Ativos e Incorporação de Passivos		0,00	0,00

Nota XIV - Tributárias

	<u>Exercicio</u>	<u>Atual</u>	<u>Exercicio Anterior</u>
Impostos, Taxas e Contribuições de Melhoria		0,00	0,00
Contribuições		167.788,85	135.376,02
Tributárias		167.788,85	135.376,02


Nota XV - Custo das Mercadorias e Produtos Vendidos, e dos Serviços Prestados

	<u>Exercicio</u>	<u>Atual</u>	<u>Exercicio Anterior</u>
Custos das Mercadorias Vendidas		0,00	0,00
Custos dos Produtos Vendidos		0,00	0,00
Custos dos Serviços Prestados		0,00	0,00
Custo das Mercadorias e Produtos Vendidos, e dos Serviços Prestados		0,00	0,00

Nota XVI - Outras Variações Patrimoniais Diminutivas

	<u>Exercicio</u>	<u>Atual</u>	<u>Exercicio Anterior</u>
Premiações		7.000,00	0,00
Resultado Negativo de Participações		0,00	0,00
Operações da Autoridade Monetária		0,00	0,00
Incentivos		0,00	0,00
Subvenções Econômicas		0,00	0,00
Participações e Contribuições		0,00	0,00
Constituição de Provisões		0,00	0,00
Diversas Variações Patrimoniais Diminutivas		46.170,01	63.151,69
Outras Variações Patrimoniais Diminutivas		53.170,01	63.151,69

CONCEIÇÃO DE MARIA MENDES E SILVA
Contadora - CRC:3803. CPF:287.204.153-20


ANA DELCIDES FIGUEREDO GUEDES
Prefeito(a) - CPF:330.016.423-00




Estado do Piauí
Prefeitura Municipal de Tamboril do Piauí
Rua João Borges, 56, Centro. CEP: 64893-000, Tamboril do Piauí-PI
CNPJ: 01.616.855/0001-04

DEMONSTRAÇÃO DA DÍVIDA FUNDADA
ANEXO 16, DA LEI No 4.320/64
EXERCÍCIO FINANCEIRO - 2022

TÍTULOS	SALDO DO EXERCÍCIO ANTERIOR	MOVIMENTAÇÃO NO EXERCÍCIO (R\$)		SALDO PARA O EXERCÍCIO SEGUINTE (R\$)
		(+) INSCRIÇÃO	(-) BAIXA	
FORNECEDORES A LONGO PRAZO Parcelamento ELETROBRAS	252.969,57	-	12.900,03	240.069,54
TOTAL	252.969,57	-	12.900,03	240.069,54

CONCEIÇÃO DE MARIA MENDES E SILVA
Contadora - CRC:3803. CPF:287.204.153-20


ANA DELCIDES FIGUEREDO GUEDES
Prefeito(a) - CPF:330.016.423-00



Estado do Piauí

Prefeitura Municipal de Tamboril do Piauí


Rua João Borges, 56, Centro. CEP: 64893-000, Tamboril do Piauí-PI

CNPJ: 01.616.855/0001-04

DEMONSTRACAO DA DIVIDA FLUTUANTE
ANEXO 17, DA LEI No 4.320/64
EXERCÍCIO FINANCEIRO - 2022

TÍTULOS	SALDO DO EXERCICIO ANTERIOR	MOVIMENTACAO NO EXERCICIO (R\$)		SALDO PARA O EXERCÍCIO SEGUINTE (R\$)
		(+) INSCRICAO	(-) BAIXA	
RESTOS A PAGAR				
RESTOS A PAGAR PROCESSADOS	120.835,59	373.980,84	120.835,59	373.980,84
RESTOS A PAGAR NAO PROCESSADOS	532.020,13	364.617,72	532.020,13	364.617,72
DEPOSITOS E CONSIGNACOES DIVERSAS	179.671,29	2.067.127,29	1.974.152,26	272.646,32
TOTAL	832.527,01	2.805.725,85	2.627.007,98	1.011.244,88

CONCEIÇÃO DE MARIA MENDES E SILVA
Contadora - CRC:3803. CPF:287.204.153-20


ANA DELCIDES FIGUEREDO GUEDES
Prefeito(a) - CPF:330.016.423-00



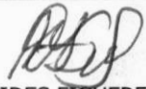
Estado do Piauí
Prefeitura Municipal de Tamboril do Piauí
Rua João Borges, 56, Centro. CEP: 64893-000, Tamboril do Piauí-PI
CNPJ: 01.616.855/0001-04

DEMONSTRATIVO DOS CRÉDITOS ADICIONAIS
INSTRUÇÃO NORMATIVA TCE/PI nº 05/2021, ART. 22, XXVII - ANEXO IX
EXERCÍCIO FINANCEIRO - 2022

Autorização/ Lei/ Decreto				Créditos Adicionais		Fonte de Recurso: Valor (R\$)			
Lei		Decreto		Discriminação	Valor (R\$)	Superávit Financeiro	Excesso de Arrecadação	Anulação de Dotação	Operação de Crédito
Nº	Data	Nº	Data Decreto						
199	13.12.2021	09	28.02.2022	Suplementar	90.000,00	90.000,00			
204	28.02.2022	10	16.03.2022	Especial	108.000,00	108.000,00			
199	13.12.2021	11	23.03.2022	Suplementar	33.200,00	33.200,00		-	
199	13.12.2021	13	31.03.2022	Suplementar	210.610,55	210.610,55			
199	13.12.2021	14	29.04.2022	Suplementar	365.000,00	365.000,00		-	
199	13.12.2021	15	29.04.2022	Suplementar	10.000,00			10.000,00	
208	05.04.2022	18	19.05.2022	Especial	393.000,00		393.000,00		
199	13.12.2021	19	31.05.2022	Suplementar	52.000,00	52.000,00			
199	13.12.2021	20	31.05.2022	Suplementar	124.007,53		124.007,53		
199	13.12.2021	27	30.06.2022	Suplementar	62.000,00	62.000,00			
199	13.12.2021	28	30.06.2022	Suplementar	211.000,00			211.000,00	
199	13.12.2021	29	29.07.2022	Suplementar	89.500,00			89.500,00	
199	13.12.2021	30	29.07.2022	Suplementar	68.000,00	68.000,00			
199	13.12.2021	34	31.08.2022	Suplementar	104.000,00			104.000,00	
199	13.12.2021	35	31.08.2022	Suplementar	235.000,00	235.000,00			
199	13.12.2021	36	08.09.2022	Suplementar	297.900,00		297.900,00		
199	13.12.2021	38	30.09.2022	Suplementar	187.000,00			187.000,00	
199	13.12.2021	39	30.09.2022	Suplementar	175.000,00	175.000,00			
199	13.12.2021	42	31.10.2022	Suplementar	878.000,00			878.000,00	
199	13.12.2021	44	30.11.2022	Suplementar	728.000,00			728.000,00	
199	13.12.2021	48	30.11.2022	Suplementar	30.000,00		30.000,00		
199	13.12.2021	49	30.11.2022	Suplementar	39.000,00		39.000,00		
199	13.12.2021	50	30.12.2022	Suplementar	326.600,00			326.600,00	
199	13.12.2021	51	30.12.2022	Suplementar	1.415.000,00		1.415.000,00		
199	13.12.2021	52	30.12.2022	Suplementar	30.176,00		30.176,00		
199	13.12.2021	53	30.12.2022	Suplementar	9.400,00		9.400,00		
199	13.12.2021	56	31.12.2022	Suplementar	500,00		500,00		
Total					6.271.894,08	1.398.810,55	2.338.983,53	2.534.100,00	

NOTA:

CONCEIÇÃO DE MARIA MENDES E SILVA
Contadora - CRC:3803. CPF:287.204.153-20


ANA DELCIDES FIGUEREDO GUEDES
Prefeito(a) - CPF:330.016.423-00




Estado do Piauí
Prefeitura Municipal de Tamboril do Piauí
Rua João Borges, 56, Centro. CEP: 64893-000, Tamboril do Piauí-PI
CNPJ: 01.616.855/0001-04

DEMONSTRATIVO SINTÉTICO DAS CONTAS INTEGRANTES DO ATIVO IMOBILIZADO E INTANGÍVEL
INSTRUÇÃO NORMATIVA TCE/PI nº 05/2021, ART. 23, XX
EXERCÍCIO FINANCEIRO - 2022

TÍTULOS	SALDO DO EXERCÍCIO ANTERIOR	MOVIMENTO DO EXERCÍCIO		SALDO PARA O EXERCÍCIO SEGUINTE
		INSCRIÇÃO	BAIXA	
BENS MÓVEIS	2.128.182,19	424.783,40		2.552.965,59
BENS IMÓVEIS	9.845.759,88	2.148.081,89	-	11.993.841,77
TOTAL	11.973.942,07	2.572.865,29	-	14.546.807,36

CONCEIÇÃO DE MARIA MENDES E SILVA
Contadora - CRC:3803. CPF:287.204.153-20


ANA DELCIDES FIGUEREDO GUEDES
Prefeito(a) - CPF:330.016.423-00

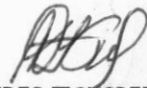


Estado do Piauí
Prefeitura Municipal de Tamboril do Piauí
Rua João Borges, 56, Centro. CEP: 64893-000, Tamboril do Piauí-PI
CNPJ: 01.616.855/0001-04

DEMONSTRATIVO SINTÉTICO DAS CONTAS INTEGRANTES DO ATIVO IMOBILIZADO E INTANGÍVEL
INSTRUÇÃO NORMATIVA TCE/PI nº 05/2021, ART. 23, XX
EXERCÍCIO FINANCEIRO - 2022

TÍTULOS	SALDO DO EXERCÍCIO ANTERIOR	MOVIMENTO DO EXERCÍCIO		SALDO PARA O EXERCÍCIO SEGUINTE
		INSCRIÇÃO	BAIXA	
BENS MÓVEIS	2.128.182,19	424.783,40		2.552.965,59
BENS IMÓVEIS	9.845.759,88	2.148.081,89	-	11.993.841,77
TOTAL	11.973.942,07	2.572.865,29	-	14.546.807,36

CONCEIÇÃO DE MARIA MENDES E SILVA
Contadora - CRC:3803. CPF:287.204.153-20


ANA DELCIDES FIGUEIREDO GUEDES
Prefeito(a) - CPF:330.016.423-00



Estado do Piauí
Prefeitura Municipal Tamboril do Piauí. CNPJ:01.616.855/0001-04
Rua JOAO BORGES,56,CENTRO, 64893-000, Tamboril do Piauí-PI

a. Quadro Principal

		Município de Tamboril do Piauí	
		DEMONSTRAÇÃO DOS FLUXOS DE CAIXA	
		Exercício: 2022	
	Nota	Exercicio Atual	Exercicio Anterior
FLUXOS DE CAIXA DAS ATIVIDADES OPERACIONAIS			
Ingressos		30.042.742,11	15.979.040,26
Receita Tributária		590.712,17	275.043,19
Receita de Contribuições		73.872,22	44.099,68
Receita Patrimonial		0,00	0,00
Receita Agropecuária		0,00	0,00
Receita Industrial		0,00	0,00
Receita de Serviços		3.120,00	14.800,00
Remuneração das Disponibilidades		389.459,78	70.170,26
Outras Receitas Derivadas e Originárias		36.023,90	34.187,29
Transferências recebidas	I	18.739.278,51	14.074.176,40
Outros Ingressos Operacionais		10.210.275,53	1.466.563,44
Desembolsos		25.642.580,50	14.016.920,68
Pessoal e demais despesas	II	15.518.475,70	12.515.763,42
Juros e encargos da dívida	III	0,00	0,00
Transferências concedidas	I	10.119,00	8.263,00
Outros desembolsos operacionais		10.113.985,80	1.492.894,26
Fluxo de caixa líquido das atividades operacionais (I)		4.400.161,61	1.962.119,58
FLUXOS DE CAIXA DAS ATIVIDADES DE INVESTIMENTO			
Ingressos		0,00	15.500,00
Alienação de bens		0,00	15.500,00
Amortização de empréstimos e financiamentos concedidos		0,00	0,00
Outros ingressos de investimentos		0,00	0,00
Desembolsos		2.596.392,96	1.272.927,00
Aquisição de ativo não circulante		2.572.203,95	1.272.918,44
Concessão de empréstimos e financiamentos		0,00	0,00
Outros desembolsos de investimentos		24.189,01	8,56
Fluxo de caixa líquido das atividades de investimento (II)		-2.596.392,96	-1.257.427,00
FLUXOS DE CAIXA DAS ATIVIDADES DE FINANCIAMENTO			
Ingressos		0,00	0,00
Operações de crédito		0,00	0,00
Integralização do capital social de empresas dependentes		0,00	0,00
Outros ingressos de financiamentos		0,00	0,00
Desembolsos		12.900,03	60.814,99
Amortização /Refinanciamento da dívida		12.900,03	60.814,99
Outros desembolsos de financiamentos		0,00	0,00
Fluxo de caixa líquido das atividades de financiamento (III)		-12.900,03	-60.814,99
GERAÇÃO LÍQUIDA DE CAIXA E EQUIVALENTE DE CAIXA (I+II+III)		1.790.868,62	643.877,59
Caixa e Equivalentes de caixa inicial		2.757.092,48	2.113.214,89
Caixa e Equivalente de caixa final		4.547.961,10	2.757.092,48



Estado do Piauí
Prefeitura Municipal Tamboril do Piauí. CNPJ:01.616.855/0001-04
Rua JOAO BORGES,56,CENTRO, 64893-000, Tamboril do Piauí-PI

b - Quadros Anexos

Município de Tamboril do Piauí Nota I - Quadro de Transferências Recebidas e Concedidas

	Exercício: 2022	
	Exercício Atual	Exercício Anterior
TRANSFERÊNCIAS CORRENTES RECEBIDAS		
Intergovernamentais	16.219.681,20	11.859.783,47
da União	14.872.996,13	10.834.122,37
de Estados e Distrito Federal	1.346.685,07	1.025.661,10
de Municípios	0,00	0,00
Intragovernamentais	0,00	0,00
Outras transferências correntes recebidas	2.519.597,31	2.214.392,93
Total das Transferências Recebidas	18.739.278,51	14.074.176,40
TRANSFERÊNCIAS CONCEDIDAS		
Intergovernamentais	0,00	0,00
da União	0,00	0,00
de Estados e Distrito Federal	0,00	0,00
a Municípios	0,00	0,00
a Consórcios Públicos	0,00	0,00
Intragovernamentais	0,00	0,00
Outras transferências concedidas	10.119,00	8.263,00
Total das Transferências Concedidas	10.119,00	8.263,00

Município de Tamboril do Piauí Nota II - Quadro de Desembolsos de Pessoal e Demais Despesas por Função

	Exercício: 2022	
	Exercício Atual	Exercício Anterior
Legislativa	781.837,35	602.790,72
Administração	3.995.586,32	3.489.640,48
Assistência Social	923.407,58	664.285,42
Saúde	2.911.573,74	2.678.755,53
Educação	5.181.484,14	3.816.911,19
Urbanismo	677.516,25	695.642,50
Saneamento	238.903,05	264.261,14
Agricultura	165.226,78	137.710,00
Comunicações	15.600,00	124,45
Transporte	0,00	7.900,00
Desporto e Lazer	41.064,00	12.725,84
Encargos Especiais	167.088,85	145.016,15
Total dos Desembolsos de Pessoal e Demais Despesas por Função	15.518.475,70	12.515.763,42

Município de Tamboril do Piauí Nota III - Juros e Encargos da Dívida

	Exercício: 2022	
	Exercício Atual	Exercício Anterior
Juros e Correção Monetária da Dívida Interna	0,00	0,00
Juros e Correção Monetária da Dívida Externa	0,00	0,00
Outros Encargos da Dívida	0,00	0,00
Total dos Juros e Encargos da Dívida	0,00	0,00

CONCEIÇÃO DE MARIA MENDES E SILVA
Contadora - CRC:3803. CPF:287.204.153-20

ANA DELCIDEFS FIGUEREDO GUEDES
Prefeito(a) - CPF:330.016.423-00



PREFEITURA MUNICIPAL DE TAMBORIL DO PIAUÍ

CNPJ nº 01.616.855/0001-04 - pmtamboril@gmail.com

Praça do Mercado, 56, Centro, Tamboril do Piauí-PI – CEP 64.893-000

1

NOTAS EXPLICATIVAS ÀS DEMONSTRAÇÕES CONTÁBEIS DO EXERCÍCIO DE 2022

O Balanço Geral do Município de Tamboril do Piauí compreende as ações governamentais executadas por todos os órgãos e entidades integrantes do Orçamento do Município.

As demonstrações que compõe o Balanço Geral foram elaboradas em consonância com os dispositivos da Lei nº 4.320/64, que estatui normas gerais de Direito Financeiro para a elaboração e controle dos orçamentos e balanços da União, dos Estados, dos Municípios e do Distrito Federal; da Lei Complementar nº 101/2000, que estabelece normas de finanças públicas voltadas para a responsabilidade na gestão fiscal; das disposições do Conselho Federal de Contabilidade relativas aos Princípios Fundamentais de Contabilidade; e do Manual de Contabilidade Aplicada ao Setor Público – MCASP, publicado pela Secretaria do Tesouro Nacional, no que diz respeito às exigências aos Municípios para o exercício de 2022, bem como as Normas Brasileiras de Contabilidade Aplicadas ao Setor Público (NBC T 16) e outras normas que regulam o assunto.

Para a contabilização da execução do orçamento foram utilizados os critérios constantes do art. 35 da Lei nº 4.320/64.

Os Balanços (Anexos 12, 13, 14 e 15) e a Demonstração dos Fluxos de Caixa foram elaborados de acordo com o MCASP, 8ª edição e IPCs 04, 05, 06, 07 e 08.

I – BALANÇO ORÇAMENTÁRIO – ANEXO XII

O Balanço Orçamentário demonstra as receitas previstas em confronto com as realizadas e as diferenças apuradas e as despesas (incluídos os créditos adicionais) previstas, executadas e as diferenças apuradas.

O Balanço Orçamentário do município de Tamboril do Piauí, no exercício de 2022, apresenta um *superávit* de execução, da ordem de R\$ 1.600.239,97.

As receitas orçamentárias são apresentadas no quadro principal do presente Balanço líquidas de deduções, conforme instrução contida na IPC 07, item 19.

Durante o exercício, foram abertos créditos adicionais suplementares tendo como fonte de recursos excesso de arrecadação e superávit financeiro do exercício anterior que atingiram o montante de R\$ 3.737.794,08. Assim, a despesa total autorizada ao final atingiu o valor de R\$ 22.398.044,08

No Balanço Orçamentário, tanto a receita quanto a despesa apresentam-se com seus valores previstos atualizados. A diferença entre receita prevista e fixação final da despesa (R\$ 1.398.810,55) tem origem no crédito adicionais abertos por *superávit* financeiro.

1



PREFEITURA MUNICIPAL DE TAMBORIL DO PIAUÍ

CNPJ nº 01.616.855/0001-04 - pmtamboril@gmail.com

Praça do Mercado, 56, Centro, Tamboril do Piauí-PI – CEP 64.893-000

2

II – BALANÇO FINANCEIRO – ANEXO XIII

O Balanço Financeiro evidencia as receitas e despesas orçamentárias, bem como os ingressos e dispêndios extraorçamentários, conjugados com os saldos de caixa do exercício anterior e os que se transferem para o início do exercício seguinte.

As receitas orçamentárias são apresentadas no quadro principal do presente Balanço líquidas de deduções. Estas, por sua vez, estão detalhadas em quadro anexo. No exercício de 2022, a única dedução ocorrida nas receitas orçamentárias do município foi a dedução para formação do FUNDEB.

O rascunho disponibilizado pelo sistema institucional da Corte de Contas (Sagres) apresenta uma diferença entre Ingressos e Dispêndios, no valor de R\$ 406.557,51. Tal diferença tem origem no fato de o rascunho não apresentar a despesa executada na FR 542 - Transferências do FUNDEB - Complementação da União – VAAT.

III – BALANÇO PATRIMONIAL – ANEXO XIV

O Balanço Patrimonial é a demonstração contábil que evidencia, qualitativa e quantitativamente, a situação patrimonial da entidade pública por meio de contas representativas do patrimônio público, bem como os atos potenciais, que são registrados em contas de compensação (natureza de informação de controle).

Ativo Circulante

Compreende os ativos que satisfazem um dos dois seguintes critérios:

- a) estarem disponíveis para realização imediata; ou
- b) terem expectativa de realização até doze meses da data das demonstrações contábeis.

O Ativo Circulante apresenta a seguinte composição e origem de valores:

CAIXA E EQUIVALENTE DE CAIXA

Compreende o somatório dos valores em caixa e em bancos, bem como equivalentes, que representam recursos com livre movimentação para aplicação nas operações da entidade e para os quais não haja restrições para uso imediato, disponíveis em 31 de dezembro de 2022.

CRÉDITOS A CURTO PRAZO

Compreende os valores a receber por fornecimento de bens, serviços, créditos tributários, dívida ativa, transferências e empréstimos e financiamentos concedidos realizáveis no curso do exercício social subsequente. Está assim composto:

2



PREFEITURA MUNICIPAL DE TAMBORIL DO PIAUÍ

CNPJ nº 01.616.855/0001-04 - pmtamboril@gmail.com

Praça do Mercado, 56, Centro, Tamboril do Piauí-PI – CEP 64.893-000

3

CRÉDITOS A CURTO PRAZO (R\$ 620.155,93)

Apresenta a seguinte composição e origem:

Créditos a receber por reembolso de Salário Família – R\$ 7.566,98

Refere-se a despesas previdenciárias, devidas pelo RGPS aos servidores públicos do município, adiantadas por ocasião do pagamento da folha de pessoal, cujo valor é recuperado (deduzido) quando do recolhimento das contribuições patronais devidas pelo município, pela sua condição de empregador.

Créditos por danos ao patrimônio – R\$ 3.990,00

Outros créditos a receber e valores a curto prazo – R\$ 608.598,15

Valores oriundos do Balanço Geral 2012, cuja origem não foi apresentada pela gestão anterior. Os procedimentos para identificação e adoção de medidas cabíveis encontram-se em fase de execução pela Assessoria Jurídica do Município.

Valores em trânsito realizáveis a curto prazo – R\$ 0,80

Refere-se à valor constante no balancete da Câmara Municipal, demonstrado aqui em virtude da consolidação das contas.

Ativo não Circulante

Compreende os ativos que têm expectativa de realização após doze meses da data das demonstrações contábeis.

IMOBILIZADO

O ativo imobilizado encontra-se reconhecido com base no valor de aquisição, produção ou construção (histórico). O sistema de patrimônio do município encontra-se em fase de levantamento e reavaliação dos bens públicos, a fim propiciar mecanismos para o real registro contábil.

Passivo Circulante

Compreende os passivos exigíveis até doze meses da data das demonstrações contábeis.

Obrigações Trabalhistas, Previdenciárias e Assistenciais a Pagar a Curto Prazo

Compreende as obrigações referentes a salários ou remunerações, bem como benefícios aos quais o empregado ou servidor tenha direito, com vencimento no curto prazo.

3



PREFEITURA MUNICIPAL DE TAMBORIL DO PIAUÍ

CNPJ nº 01.616.855/0001-04 - pmtamboril@gmail.com

Praça do Mercado, 56, Centro, Tamboril do Piauí-PI – CEP 64.893-000

4

Fornecedores e Contas a Pagar a Curto Prazo

Compreende as obrigações junto a fornecedores, bem como as obrigações decorrentes do fornecimento de utilidades e da prestação de serviços e todas as outras contas a pagar com vencimento no curto prazo.

Demais Obrigações a Curto Prazo

Compreende as obrigações da entidade junto a terceiros não inclusas nos subgrupos anteriores, com vencimento no curto prazo, com vencimento no curto prazo. Compreendem os valores restituíveis recolhidos e não devolvidos até 31/12/2022 e que foram efetuados em cumprimento a determinações legais e/ou contratuais, que devem ser pagos em 2022 e outras obrigações de curto prazo.

Passivo Não Circulante

Compreende as obrigações conhecidas e estimadas que não atendam a nenhum dos critérios para serem classificadas no passivo circulante.

Obrigações Trabalhistas, Previdenciárias e Assistenciais a Pagar a Longo Prazo

Compreende as obrigações referentes a salários ou remunerações, bem como benefícios aos quais o empregado ou servidor tenha direito, aposentadorias, reformas, pensões e encargos a pagar, benefícios assistenciais com vencimento no longo prazo.

Fornecedores e Contas a Pagar a Longo Prazo

Compreende as obrigações junto a fornecedores de bens e serviços, com vencimento no longo prazo.

O valor aí demonstrado refere-se a parcelamento de débitos junto à ELETROBRÁS – Distribuição Piauí.

EQUAÇÃO PATRIMONIAL

Ajustes de Exercícios Anteriores

Com as mudanças implantadas pelo MCASP, alguns eventos passaram a ser registrados diretamente em contas do Patrimônio Líquido, quando se refere a fatos de exercícios anteriores, a exemplo de inscrição de parcelamento de débitos e DEA.

Assim, a equação patrimonial do exercício sofreu alteração, em seu fechamento. Ou seja, o saldo a considerar para o cálculo do Saldo Patrimonial do Exercício deverá ser o “Saldo Atual” adicionado ao Resultado Patrimonial obtido no exercício (apurado na

4



PREFEITURA MUNICIPAL DE TAMBORIL DO PIAUÍ

CNPJ nº 01.616.855/0001-04 - pmtamboril@gmail.com

Praça do Mercado, 56, Centro, Tamboril do Piauí-PI – CEP 64.893-000

Demonstração das Variações Patrimoniais – Anexo XV), e não o “saldo inicial” da referida conta, em virtude da necessidade de considerar os registros efetuados diretamente às contas do PL.

Tabela abaixo demonstra a equação patrimonial do exercício corrente:

Descrição	Valor (R\$)
SALDO PATRIMONIAL (2021)	14.802.201,46
(-) Registros efetuados diretamente a contas do PL em 2021	36.043,08
SALDO ATUAL (A)	14.838.244,54
(+) RESULTADO PATRIMONIAL DO EXERCÍCIO (B)	4.027.268,60
RESULTADO ACUMULADO 2022 (= A+B)	18.865.513,14

IV - DEMONSTRAÇÃO DAS VARIAÇÕES PATRIMONIAIS – ANEXO XV

A Demonstração das Variações Patrimoniais (DVP) evidenciará as alterações verificadas no patrimônio, resultantes ou independentes da execução orçamentária, e indicará o resultado patrimonial do exercício.

O resultado patrimonial do período é apurado pelo confronto entre as variações patrimoniais quantitativas aumentativas e diminutivas.

As variações patrimoniais qualitativas estão apresentadas em quadro anexo.

V – DEMONSTRAÇÃO DA DÍVIDA FUNDADA – ANEXO XVI

A Dívida Fundada do município de Tamboril compõe-se de valores referentes de parcelamentos de débitos oriundos de gestões anteriores.

Com as mudanças implantadas pelo MCASP, notadamente com a criação dos atributos “P” e “F”, o saldo das dívidas de longo prazo, em algumas situações, podem se apresentar parte no passivo não Circulante e parte no Passivo Circulante.

Assim, no exercício de 2022, como a parcela referente ao mês de dezembro, cujo vencimento é janeiro de 2022, ficou inscrita em Restos a Pagar Processados, tal valor compõe, por isso, o Passivo Circulante. De forma que a igualdade entre o saldo apresentado no Anexo XVI e o Balanço Patrimonial, apresenta-se da seguinte forma: Passivo não Circulante R\$ 238.827,17 e Passivo Circulante R\$ 1.242,37, na conta Fornecedores e contas a pagar de curto prazo.



PREFEITURA MUNICIPAL DE TAMBORIL DO PIAUÍ

CNPJ nº 01.616.855/0001-04 - pmtamboril@gmail.com

Praça do Mercado, 56, Centro, Tamboril do Piauí-PI – CEP 64.893-000

6

VI – DEMONSTRAÇÃO DA DÍVIDA FLUTUANTE – ANEXO XVII

A diferença verificada entre o valor dos pagamentos de Restos a Pagar Processados e não Processados, demonstrado no Balanço financeiro e o valor das Baixas no presente Demonstrativo (R\$ 8.596,08), refere-se ao cancelamento de RP ocorrido no exercício. Enquanto o Balanço Financeiro apresenta apenas os valores efetivamente pagos, o Anexo XVII demonstra a totalidade das baixas, incluindo pagamentos e cancelamentos.

Tamboril do Piauí, 16 de março de 2023.

Conceição de Maria Mendes e Silva
Responsável Técnica
CRC: 3.803

VISTO:

Ana Delcides Figueredo Guedes
Prefeita Municipal

6



RELATÓRIO CIRCUNSTANCIADO DAS ATIVIDADES FINANCEIRAS E ECONÔMICAS REALIZADAS DURANTE O EXERCÍCIO

Senhor Presidente,

Encaminhamos a Vossa Excelência, para apreciação dessa Egrégia Corte de contas, a Prestação de contas Geral do Município de Tamboril do Piauí, relativa ao exercício financeiro de 2022, devidamente consolidada, contemplando todos os Poderes, Órgãos e Fundos que compõem a administração pública municipal, em obediência a legislação pertinente vigente.

O presente documento é composto de relatórios sintéticos e analíticos, que evidenciam a execução orçamentária, financeira e administração patrimonial do município, elaborados e apresentados em consonância com a legislação vigente.

As demonstrações que compõe o Balanço Geral foram elaboradas em consonância com os dispositivos da Lei nº 4.320/64, que estatui normas gerais de Direito Financeiro para a elaboração e controle dos orçamentos e balanços da União, dos Estados, dos Municípios e do Distrito Federal; da Lei Complementar nº 101/2000, que estabelece normas de finanças públicas voltadas para a responsabilidade na gestão fiscal; das disposições do Conselho Federal de Contabilidade relativas aos Princípios Fundamentais de Contabilidade; e do Manual de Contabilidade Aplicada ao Setor Público – MCASP, publicado pela Secretaria do Tesouro Nacional, no que diz respeito às exigências aos Municípios para o exercício de 2022, bem como as Normas Brasileiras de Contabilidade Aplicadas ao Setor Público (NBC T 16) e outras normas que regulam o assunto.

Para a contabilização da execução do orçamento foram utilizados os critérios constantes do art. 35 da Lei nº 4.320/64.

Os Balanços (Anexos 12, 13, 14 e 15) e a Demonstração dos Fluxos de Caixa foram elaborados de acordo com o MCASP, 8ª edição e IPCs 04, 05, 06, 07 e 08.

EXECUÇÃO ORÇAMENTÁRIA E FINANCEIRA

Lei Orçamentária Anual

No que diz respeito à execução orçamentária, verifica-se que:

- a receita é executada mediante atos que transformam os valores estimados em créditos para a entidade, tais como o lançamento fiscal ou as leis que estipulam quais receitas e que valores serão transferidos de um ente para outro da federação;
- a despesa tem sua execução iniciada com o empenho, etapa posterior à licitação e à adjudicação.

Já a execução financeira se dá:

- na receita, pela arrecadação e recolhimento;
- na despesa, pela liquidação e pela extinção da obrigação.



PREFEITURA MUNICIPAL DE TAMBORIL DO PIAUÍ

CNPJ nº 01.616.855/0001-04 - pmtamboril@gmail.com


Praça do Mercado, 56, Centro, Tamboril do Piauí-PI – CEP 64.893-00

2

A execução orçamentária teve como suporte legal a Lei Municipal nº 199, de 13 de dezembro de 2021, LOA 2022, previu as receitas em R\$ 18.660.250,00 (dezoito milhões, seiscentos e sessenta mil e duzentos e cinquenta reais) e fixou as despesas em igual valor, conforme demonstrado a seguir:

Descrição	Valor (R\$)
Receitas Correntes	16.312.250,00
Receitas de Capital	2.348.000,00
Receita Total	18.660.250,00

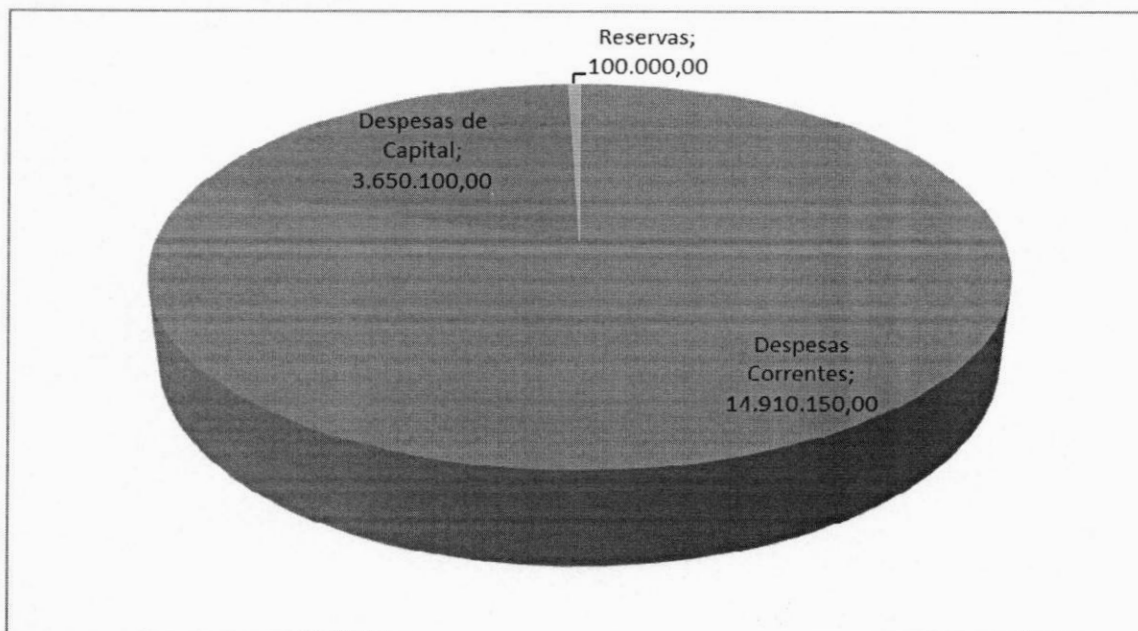
Gráfico – Previsão de Receita



Descrição	Valor (R\$)
Despesas Correntes	14.910.150,00
Despesas de Capital	3.650.100,00
Reservas	100.000,00
Despesa Total	18.660.250,00



Gráfico – Fixação de Despesa



EXECUÇÃO ORÇAMENTÁRIA

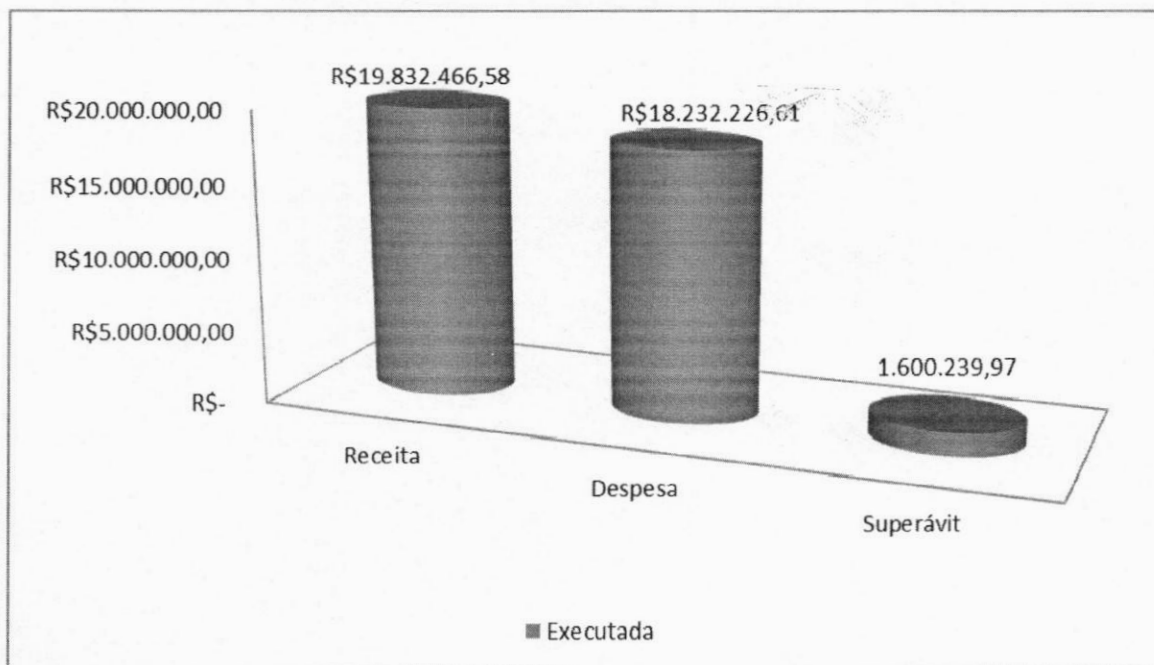
As Receitas arrecadadas, no exercício de 2022, totalizaram R\$ 19.832.466,58 (dezenove milhões, oitocentos e trinta e dois mil, quatrocentos e sessenta e seis reais e cinquenta e oito centavos) enquanto as despesas realizadas atingiram R\$ 18.232.266,61 (dezoito milhões, duzentos e trinta e dois mil, duzentos e sessenta e seis reais e sessenta e um centavos), apresentando um *superávit* orçamentário de R\$ 1.600.239,97 (um milhão, seiscentos mil, duzentos e trinta e nove reais e noventa e sete centavos), conforme os gráficos a seguir.

Gráfico – Balanço Orçamentário (2022)





Gráfico – Demonstração do Superávit Orçamentário (2022)

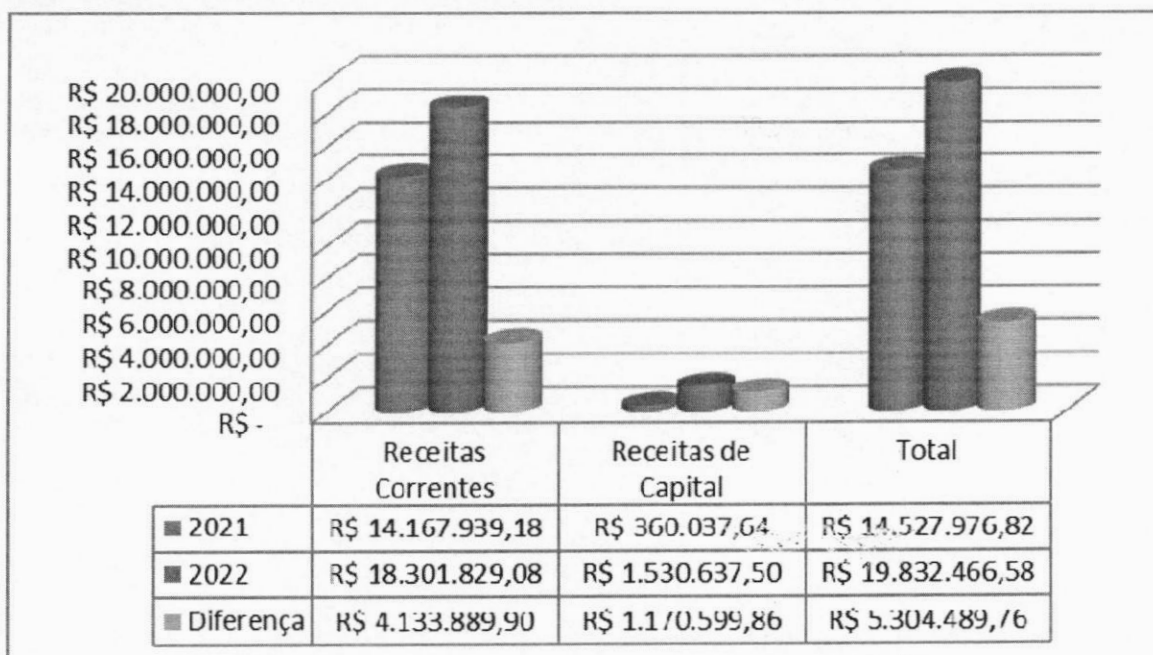


RECEITAS

Receitas Orçamentárias Arrecadadas

As Receitas Orçamentárias Arrecadadas, no exercício de 2022, cresceram 36,51% em relação às receitas arrecadadas do exercício anterior, equivalente ao aumento nominal de R\$ 5.304.489,76 (cinco milhões, trezentos e quatro mil, quatrocentos e oitenta e nove reais e setenta e seis centavos), conforme demonstrado a seguir.

Gráfico – Arrecadação de Receitas (Comparativo 2021/2022)

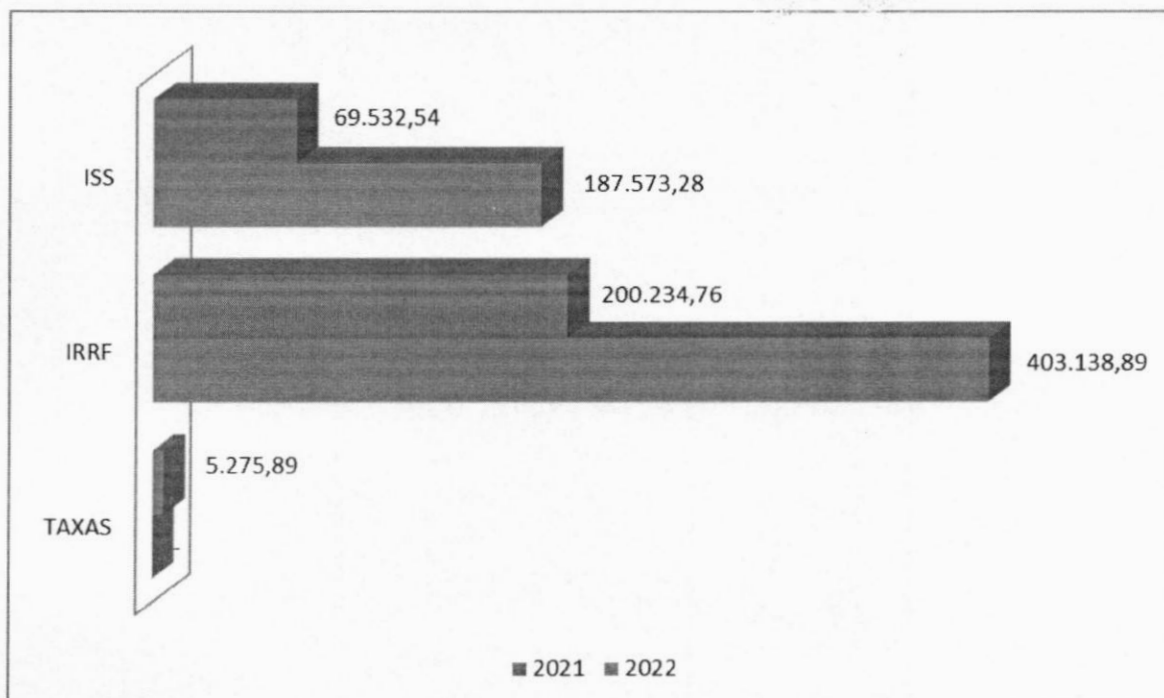




Receitas Tributárias

As receitas tributárias tiveram um incremento de 114,77%, comparativamente ao exercício de 2021.

O Imposto de Renda retido na Fonte – IRRF é o mais significativo dos tributos diretamente arrecadados pelo Município, com uma participação de 68,25% das receitas tributárias, apresentando no exercício em análise teve um crescimento de 101,33%, em comparação com o pretérito.



DESPESAS

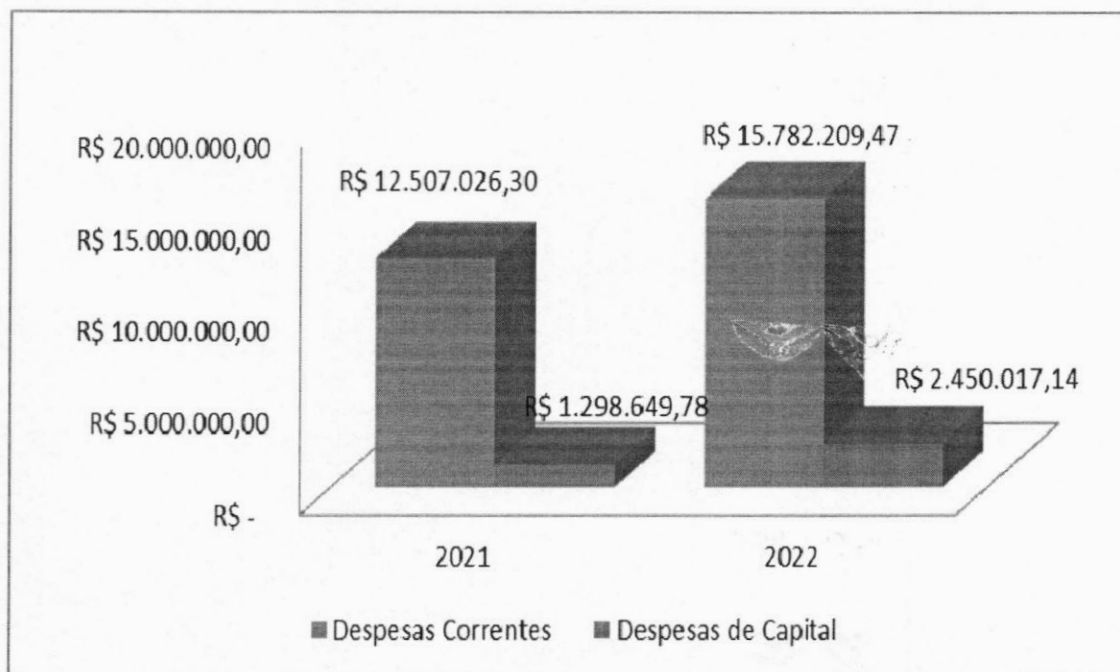
Durante o exercício, foram abertos créditos adicionais suplementares tendo como fonte de recursos excesso de arrecadação e *superávit* financeiro do exercício anterior que atingiram o montante de R\$ 3.737.794,08 três milhões, setecentos e trinta e sete mil, setecentos e noventa e quatro reais e oito centavos). Assim, a despesa total autorizada ao final atingiu o valor de R\$ 22.398.044,08 (vinte e dois milhões, trezentos e noventa e oito mil, quarenta e quatro reais e oito centavos).

O total de despesa empenhada no exercício de 2022 foi de R\$ 18.232.226,61 (dezoito milhões, duzentos e trinta e dois mil, duzentos e vinte e seis reais e sessenta e um centavos), sendo 86,56% Despesas Correntes e 13,44% Despesas de Capital.

Descrição	2021	2022	Crescimento 2022/2021	Participação (2022)
Despesas Correntes	12.507.026,30	15.782.209,47	26,19	86,56
Pessoal e Encargos	7.618.423,20	9.331.432,16	22,49	51,18
Outras Despesas Correntes	4.888.603,10	6.450.777,31	31,96	35,38

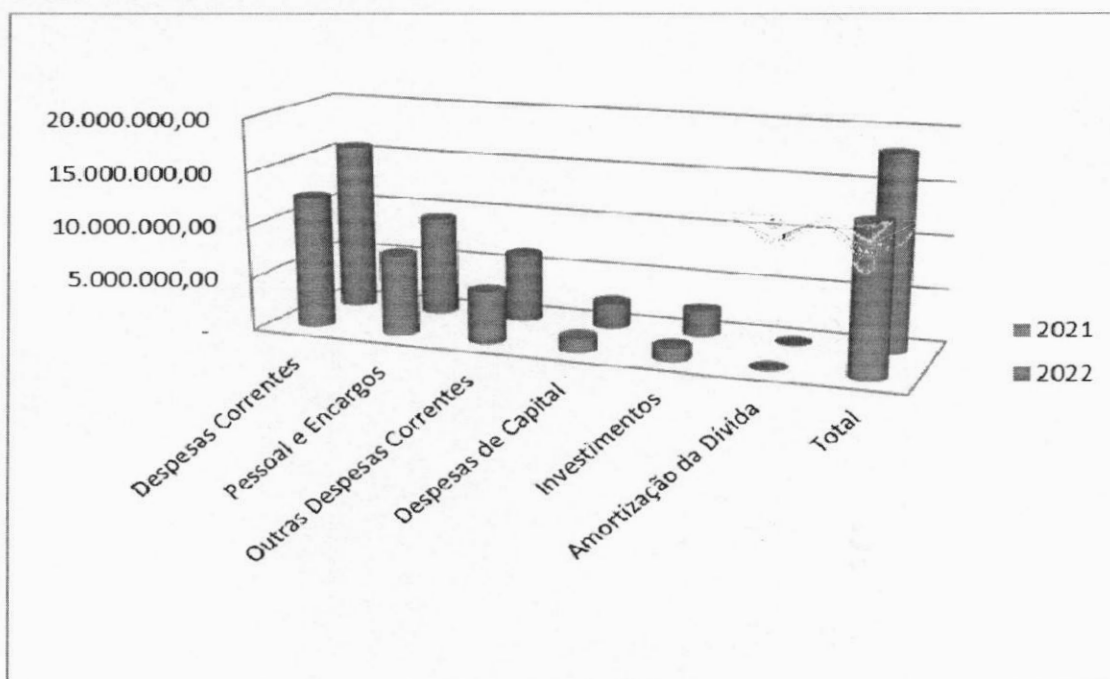


Despesas de Capital	1.298.649,78	2.450.017,14	88,66	13,44
Investimentos	1.238.552,06	2.437.047,47	96,77	13,37
Amortização da Dívida	60.097,72	12.969,67	-78,42	0,07
Total	13.805.676,08	18.232.226,61	32,06	100



O gráfico a seguir apresenta a composição das despesas por grupo.

Gráfico – Despesas por Grupo

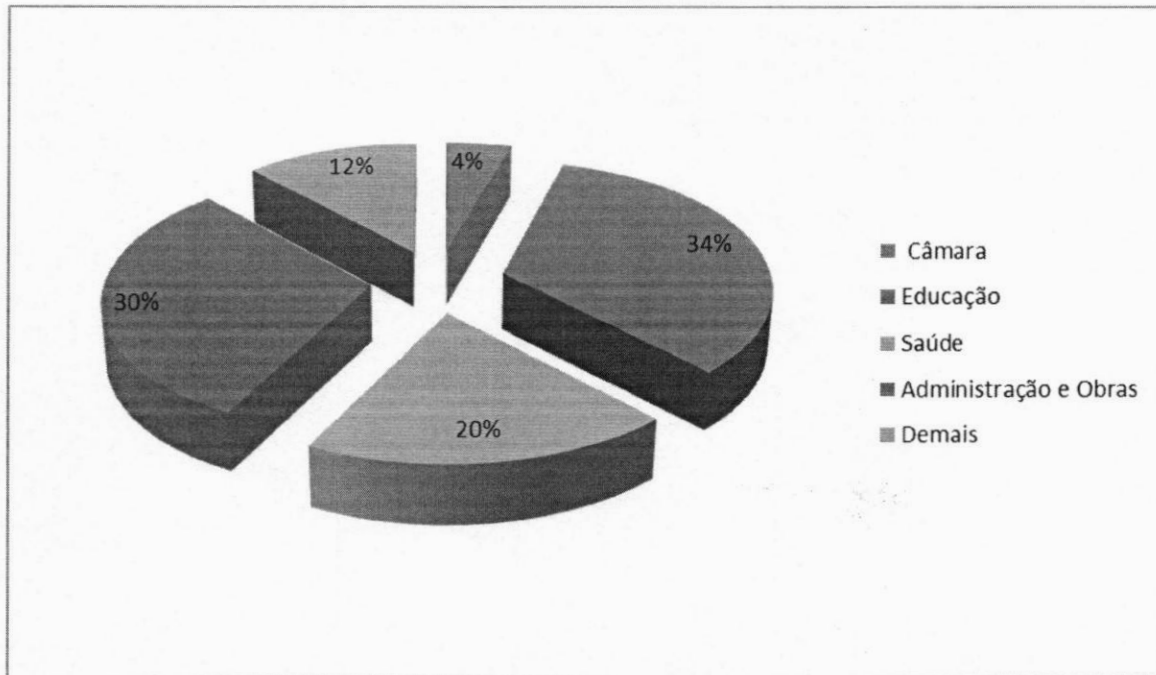




Despesas por órgão

No Município existe uma grande concentração das despesas em Secretarias fins, com destaque nas áreas de Saúde e Educação que juntas correspondem a 60,96% das despesas do Município.

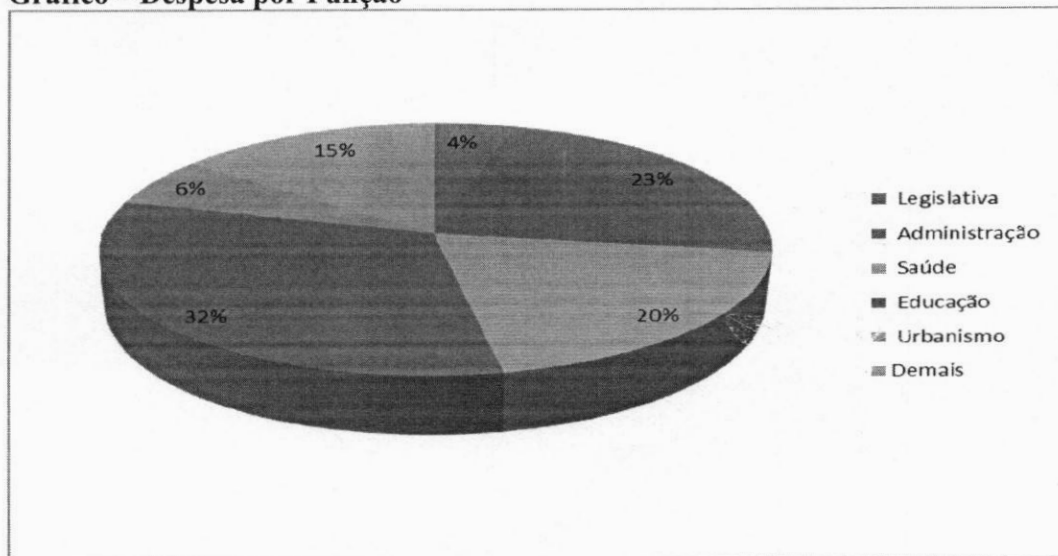
Gráfico – Despesa por Órgão



Despesa por Função

As funções de governo representam a destinação de recursos por área de atuação, para o desenvolvimento e manutenção de políticas públicas.

Gráfico – Despesa por Função





INDICADORES DE RESULTADOS DAS POLÍTICAS PÚBLICAS (Educação e Saúde)
Aplicação em Manutenção e Desenvolvimento do Ensino

Segundo a Constituição Federal de 1988, em seu art. 205, a educação é direito de todos e dever do Estado e da família, será promovida e incentivada com a colaboração da sociedade, visando ao pleno desenvolvimento da pessoa, seu preparo para o exercício da cidadania e sua qualificação para o trabalho.

No art. 212, a Constituição Federal, definiu que os Municípios devem aplicar de vinte e cinco por cento, no mínimo, da receita resultante de impostos, compreendida a proveniente de transferências, na manutenção e desenvolvimento do ensino.

A seguir, apresentamos os resultados a gestão do município, com vistas ao fortalecimento da Educação municipal e cumprimento do regramento constitucional.


Base de Cálculo	Valor Arrecadado (A)	Mínimo a Aplicar (A*25%)	Valor Aplicado	% Aplicado
Impostos	590.712,17			
Transferências				
FPM	12.742.630,62			
ICMS	1.113.947,06			
IPVA	33.203,83			
ITR	7.685,57			
IPI	419,95			
Total	14.488.599,20	3.622.149,80	4.559.836,63	31,47

Os recursos recebidos do FUNDEB trazem consigo vinculações específicas, com definição de percentuais mínimos a serem aplicados, conforme a seguir apresentado.

Descrição	Valor (R\$)	% Aplicado
FUNDEB - Impostos e Transferências de Impostos	2.533.198,14	
Complementação da União - VAAF	804.408,34	
Complementação da União - VAAT	407.385,51	
Total Recebido	3.744.991,99	
APLICAÇÃO		
Mínimo de 70% do FUNDEB na Remuneração dos Profissionais da Educação Básica	3.525.106,45	94,13
Percentual de 50% da Complementação da União ao FUNDEB (VAAT) na Educação Infantil	265.517,55	65,18
Mínimo de 15% da Complementação da União ao FUNDEB - VAAT em Despesas de Capital	66.517,55	16,33



Gráfico – Indicadores de Aplicação em Manutenção e Desenvolvimento do Ensino



Aplicação em Ações e Serviços Públicos de Saúde

Segundo a Constituição Federal de 1988, em seu art. 196, definiu que a **saúde** é direito de todos e dever do Estado, garantido mediante políticas sociais e econômicas que visem à redução do risco de doença e de outros agravos e ao acesso universal e igualitário às ações e serviços para sua promoção, proteção e recuperação.

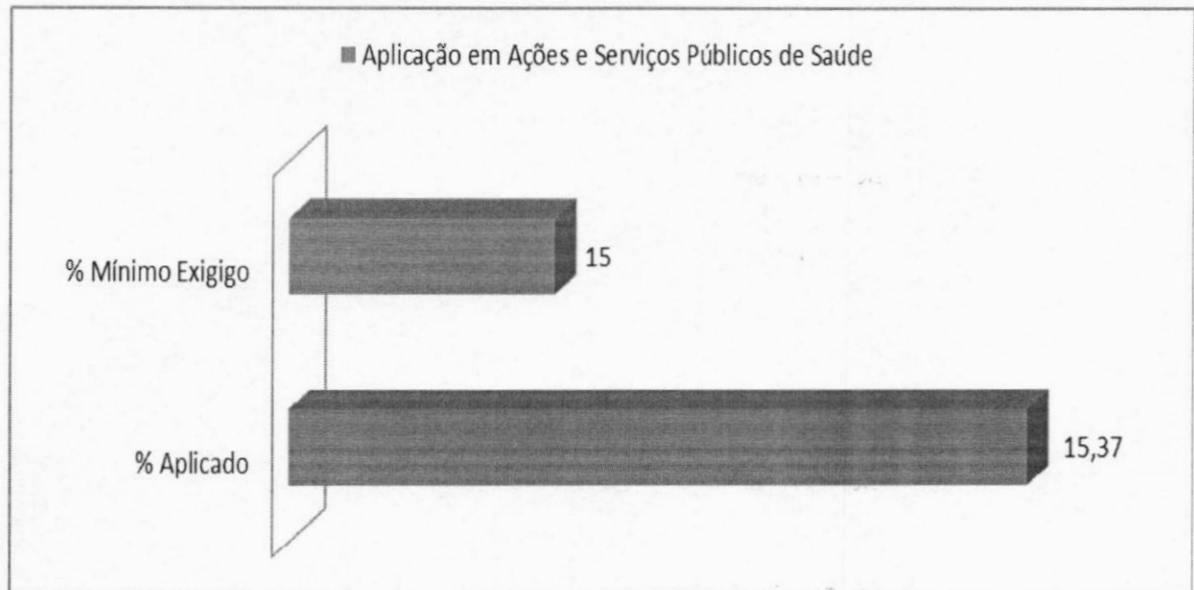
No art. 198 §2º, inciso III, a Constituição Federal, definiu que os Municípios devem aplicar quinze por cento, no mínimo, da receita resultante de impostos, compreendida a proveniente de transferências, em ações e serviços públicos de saúde.

A seguir, apresentamos os resultados a gestão do município, com a manutenção da política pública de saúde e cumprimento do regramento constitucional.

Base de Cálculo	Valor Arrecadado (A)	Mínimo a Aplicar (A*25%)	Valor Aplicado	%Aplicado
Impostos	590.712,17			
Transferências				
FPM	11.664.224,32			
ICMS	1.113.947,06			
IPVA	33.203,83			
ITR	7.685,57			
IPI	419,95			
Total	13.410.212,90	2.011.531,94	2.061.168,71	15,37



Gráfico – Demonstração de aplicação em ASPS



INDICADORES DE RESULTADOS FISCAIS


Gasto com Pessoal

As Despesas com Pessoal no Poder Executivo podem representar até 54% da Receita Corrente Líquida, conforme definido no art. 20, III, b da Lei Complementar 101/2000 (LRF).

Estas despesas, no exercício de 2022, consumiram 43,07% da RCL, cumprindo, inclusive, o limite de alerta.

APURAÇÃO DA DESPESA COM PESSOAL	Valor	%
Despesa Bruta com Pessoal (I)	9.331.432,16	
Despesas não Computadas (II) (§ 1º do art. 19 da LRF)	0,00	
Despesa Líquida com Pessoal (III) = (I - II)	9.331.432,16	

APURAÇÃO DO CUMPRIMENTO DO LIMITE LEGAL	Valor	%
Receita corrente líquida ajustada para cálculo dos limites da despesa com pessoal	18.301.829,08	
Despesa total com pessoal - DTP	9.331.432,16	50,99
Limite Máximo (incisos I, II e III, art. 20 da LRF)	9.882.987,70	54,00
Limite Prudencial (parágrafo único do art. 22 da LRF)	9.388.838,32	51,30
Limite de Alerta (inciso II do §1º do art. 59 da LRF)	8.894.688,93	48,60

**Gráfico: Limite de Gastos com Pessoal****Metas Fiscais**

A LRF determina no § 1º do seu art. 4º, que o projeto de Lei de Diretrizes Orçamentárias conterá anexo em que serão estabelecidas as metas de resultado primário e nominal e de montante da dívida pública para o exercício a que se referir e para os dois seguintes, dessa forma, a Lei de Diretrizes Orçamentárias (Lei municipal 193/2021) estabeleceu as metas de resultado a serem alcançadas pela Administração.

O resultado primário representa a diferença entre as receitas e despesas não financeiras ou primárias, é apurado tradicionalmente pela metodologia “acima da linha” com enfoque no fluxo da execução orçamentária do exercício e indica se os níveis de gastos orçamentários do Município são compatíveis com a sua arrecadação, representando o esforço fiscal direcionado à diminuição do estoque da dívida pública.

O resultado nominal é obtido a partir do resultado primário por meio da soma da conta de juros (juros ativos menos juros passivos).

Demonstração do Resultado Primário

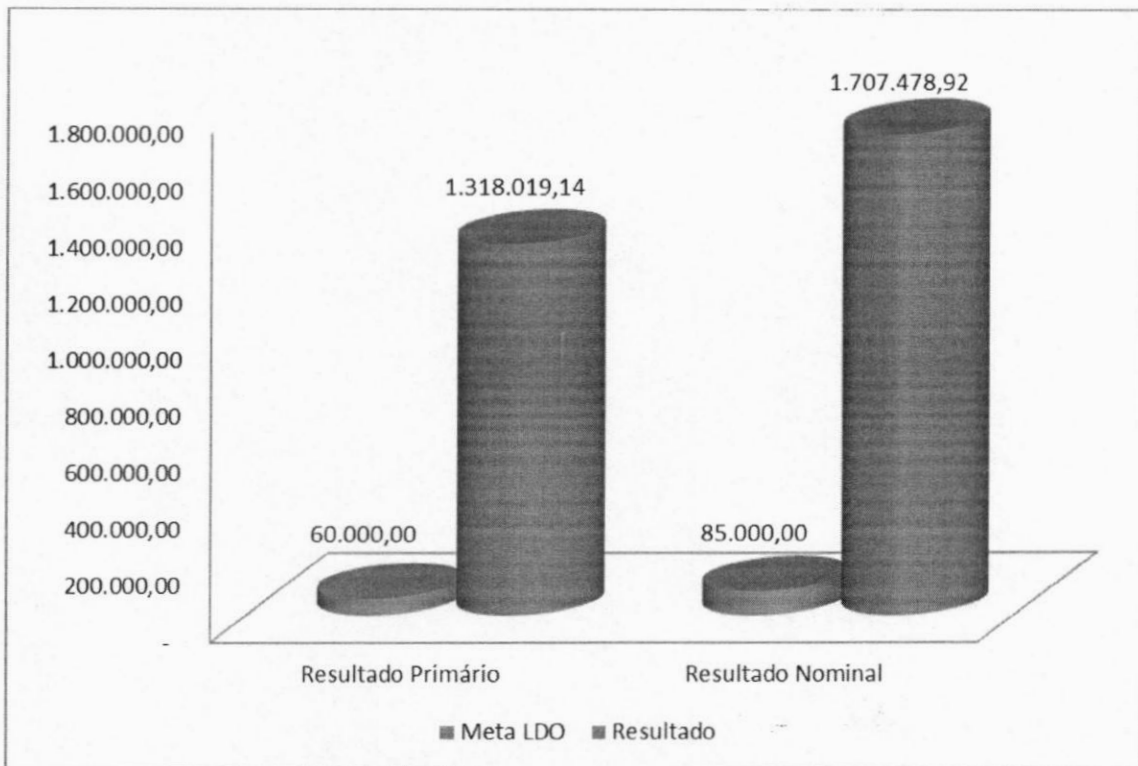
Especificação	Valor (R\$)
1. Receitas Primárias Correntes	17.912.369,30
2. Receitas Primárias de Capital	1.530.637,50
3. Receitas Primárias Totais (1+2)	19.443.006,80
4. Despesas Primárias Correntes	15.528.594,70
5. Despesas Primárias de Capital	2.596.392,96
6. Despesas Primárias Totais (3+4)	18.124.987,66
7. Resultado Primário (3-6)	1.318.019,14
Meta definida na LDO	60.000,00



Demonstração do Resultado Primário

Especificação	Valor (R\$)
Resultado Primário (A)	1.318.019,14
(+) Juros e Encargos Ativos (B)	389.459,78
(-) Juros e Encargos Passivos (C)	0,00
Resultado Nominal (D = A+B-C)	1.707.478,92
Meta definida na LDO	85.000,00

Gráfico – Metas Fiscais



RESULTADOS PATRIMONIAL E FINANCEIRO

Os resultados da gestão financeira e patrimonial apresentam um Resultado do exercício no montante de R\$ 4.027.268,60 (quatro milhões, vinte e sete mil, duzentos e sessenta e oito reais e sessenta centavos) e um Patrimônio Líquido da ordem de R\$ 18.865.513,14 (dezoito milhões, oitocentos e sessenta e cinco mil, quinhentos e treze reais e quatorze centavos), com um.

O Balanço patrimonial apresenta, ainda, um superávit financeiro, por Fontes de Recursos, no montante de R\$ 3.544.284,09 (três milhões, quinhentos e quarenta e quatro mil, duzentos e oitenta e quatro reais e nove centavos)



Gráfico: Demonstração do Resultado Patrimonial do Exercício

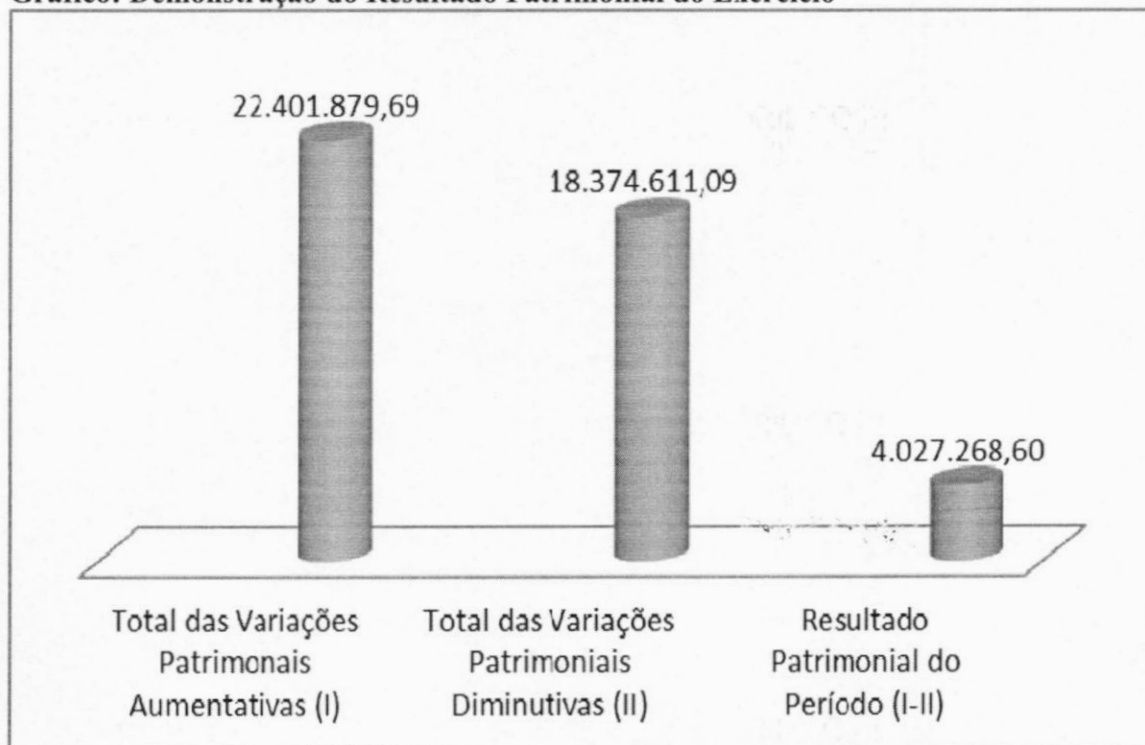


Gráfico: Demonstração do Patrimônio Líquido

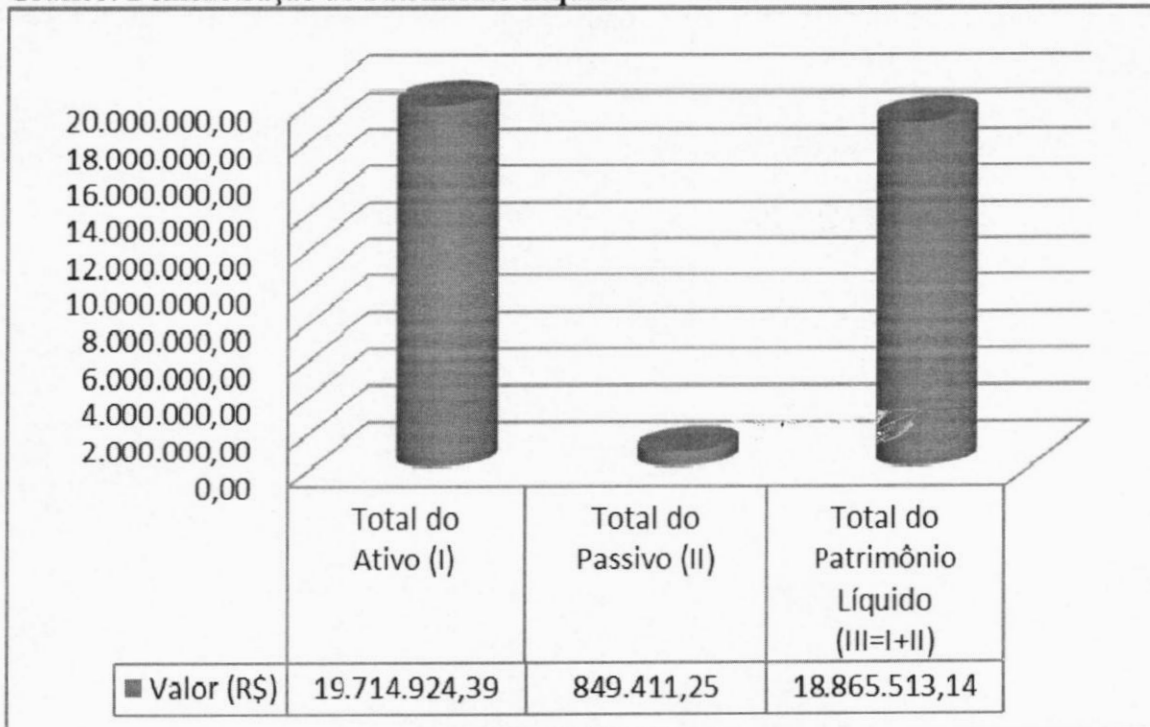
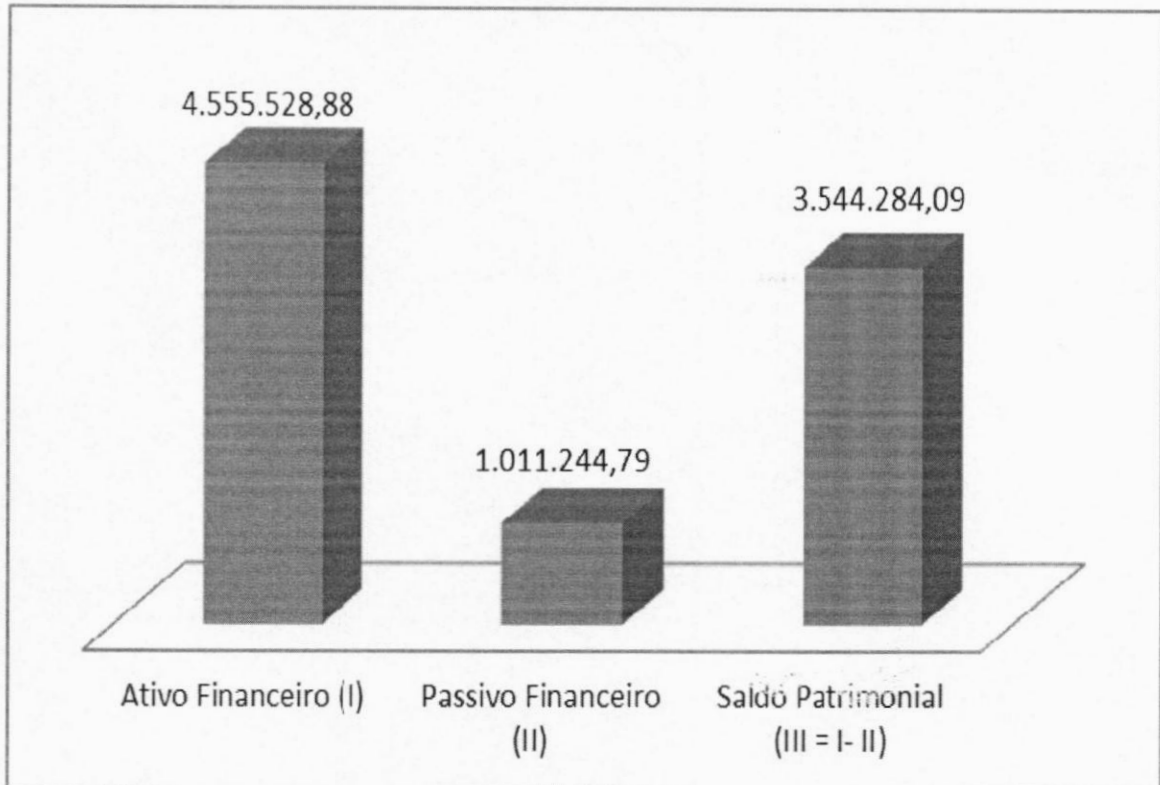




Gráfico: Demonstração do *Superávit* Financeiro do Exercício



Demonstração do *superávit* financeiro, por Fontes de recursos

Fontes de Recursos	Valor (R\$)
500 - Recursos não Vinculados de Impostos	1.466.383,04
540 - Transferências do FUNDEB – Impostos	38.842,80
541 - Transferências do FUNDEB - Complementação da União - VAAF	1.607,60
542 - Transferências do FUNDEB - Complementação da União - VAAT	828,00
550 - Transferência do Salário-Educação	5.776,92
551 - Transferências de Recursos do FNDE Referentes ao PDDE	4.428,89
552- Transferências de Recursos do FNDE Referentes ao PNAE	225,02
553 -Transferências de Recursos do FNDE Referentes ao PNATE	67.066,22
569 - Outras Transferências de Recursos do FNDE	(19.101,54)
571 - Transferências de Convênios - Educação	117,13
600 - Transferências Recursos do SUS provenientes do Governo Federal - Bloco de Custeio	779.440,98
601 - Transferências Recursos do SUS prov do Governo Federal - Bloco Investimento	5.161,28
602 - Transferências Recursos do SUS provenientes do Governo Federal - COVID	233,52
621 - Transferências Recursos do SUS provenientes do Governo Estadual	135.784,88
660 - Transferência de Recursos do FNAS	21.286,99
661 -Transferências de Recursos dos Fundos Estaduais de Assistência Social	22.183,71
700 - Outros Convênios ou Contratos de Repasse da União	831.168,75
704 - Transferências da União referente a Royalties do Petróleo e Gás Natural	122.767,47
749 - Outras Vinculações de Transferências	33.191,11
750 - Contribuição de Intervenção no Domínio Econômico - CIDE	21.373,72
751 - Contribuição para o Custeio do Serviço de Iluminação Pública - COSIP	5.517,60
Total das Fontes de Recursos	3.544.284,09



PREFEITURA MUNICIPAL DE TAMBORIL DO PIAUÍ

15

CNPJ nº 01.616.855/0001-04 - pmtamboril@gmail.com

Praça do Mercado, 56, Centro, Tamboril do Piauí-PI – CEP 64.893-00

Sendo estas as informações que consideramos necessárias para avaliação da prestação de contas ora apresentada, colocamo-nos à disposição de V. Ex.^a. e equipe para quaisquer esclarecimentos complementares que se tornarem necessários.

Atenciosamente,

Ana Delcides Figueredo Guedes
Prefeita Municipal