

REPÚBLICA FEDERATIVA DO BRASIL  
ESTADO: PIAUI  
MUNICÍPIO: INHUMA

# Relatório Anual de Gestão 2024

SILVIA RODRIGUES VELOSO  
Secretário(a) de Saúde

# Sumário

## 1. Identificação

- 1.1. Informações Territoriais
- 1.2. Secretaria de Saúde
- 1.3. Informações da Gestão
- 1.4. Fundo de Saúde
- 1.5. Plano de Saúde
- 1.6. Informações sobre Regionalização
- 1.7. Conselho de Saúde
- 1.8. Casa Legislativa

## 2. Introdução

## 3. Dados Demográficos e de Morbimortalidade

- 3.1. População estimada por sexo e faixa etária
- 3.2. Nascidos Vivos
- 3.3. Principais causas de internação por local de residência
- 3.4. Mortalidade por grupos de causas

## 4. Dados da Produção de Serviços no SUS

- 4.1. Produção de Atenção Básica
- 4.2. Produção de Urgência e Emergência por Grupo de Procedimentos
- 4.3. Produção de Atenção Psicossocial por Forma de Organização
- 4.4. Produção de Atenção Ambulatorial Especializada e Hospitalar por Grupo de Procedimentos
- 4.5. Produção de Assistência Farmacêutica
- 4.6. Produção de Vigilância em Saúde por Grupo de Procedimentos

## 5. Rede Física Prestadora de Serviços ao SUS

- 5.1. Por tipo de estabelecimento e gestão
- 5.2. Por natureza jurídica
- 5.3. Consórcios em saúde

## 6. Profissionais de Saúde Trabalhando no SUS

## 7. Programação Anual de Saúde - PAS

- 7.1. Diretrizes, objetivos, metas e indicadores

## 8. Indicadores de Pactuação Interfederativa

## 9. Execução Orçamentária e Financeira

- 9.1. Execução da programação por fonte de recurso, subfunção e categoria econômica
- 9.2. Indicadores financeiros
- 9.3. Relatório Resumido da Execução Orçamentária (RREO)
- 9.4. Execução orçamentária e financeira de recursos federais transferidos fundo a fundo, segundo bloco de financiamento e programa de trabalho

## 10. Auditorias

## 11. Análises e Considerações Gerais

## 12. Recomendações para o Próximo Exercício

---

## 1. Identificação

### 1.1. Informações Territoriais

<b>UF</b>	PI
<b>Município</b>	INHUMA
<b>Região de Saúde</b>	Vale do Sambito
<b>Área</b>	1.042,82 Km <sup>2</sup>
<b>População</b>	15.259 Hab
<b>Densidade Populacional</b>	15 Hab/Km <sup>2</sup>

Fonte: Departamento de Informática do SUS (DATASUS)

Data da consulta: 10/06/2025

### 1.2. Secretaria de Saúde

<b>Nome do Órgão</b>	SEC MUN DE SAUDE DE INHUMA PIAUI
<b>Número CNES</b>	4008952
<b>CNPJ</b>	06553739000107
<b>CNPJ da Mantenedora</b>	06553739000298
<b>Endereço</b>	RUA GETULIO VARGAS 779
<b>Email</b>	saude.inhuma@hotmail.com
<b>Telefone</b>	(89)34771531

Fonte: Cadastro Nacional de Estabelecimentos de Saúde (CNES)

Data da consulta: 10/06/2025

### 1.3. Informações da Gestão

<b>Prefeito(a)</b>	ELBERT HOLANDA MOURA
<b>Secretário(a) de Saúde cadastrado no período</b>	SILVIA RODRIGUES VELOSO
<b>E-mail secretário(a)</b>	escontapublica@hotmail.com
<b>Telefone secretário(a)</b>	89999722254

Fonte: Sistema de Informações sobre Orçamentos Públicos em Saúde (SIOPS)

Data da consulta: 10/06/2025

### 1.4. Fundo de Saúde

<b>Instrumento de criação</b>	LEI
<b>Data de criação</b>	01/1991
<b>CNPJ</b>	06.553.739/0003-79
<b>Natureza Jurídica</b>	MUNICIPIO
<b>Nome do Gestor do Fundo</b>	SILVIA RODRIGUES VELOSO

Fonte: Sistema de Informações sobre Orçamentos Públicos em Saúde (SIOPS)

Data da consulta: 10/06/2025

### 1.5. Plano de Saúde

<b>Período do Plano de Saúde</b>	2022-2025
<b>Status do Plano</b>	Aprovado

Fonte: DIGISUS Gestor - Módulo Planejamento (DIGISUSGMP) - Consulta Online

## 1.6. Informações sobre Regionalização

Região de Saúde: Vale do Sambito

Município	Área (Km²)	População (Hab)	Densidade
AROAZES	816.609	5433	6,65
BARRA D'ALCÂNTARA	351.028	4091	11,65
ELESBÃO VELOSO	1285.678	13786	10,72
FRANCINÓPOLIS	254.407	4517	17,76
INHUMA	1042.815	15259	14,63
LAGOA DO SÍTIO	789.71	4575	5,79
NOVO ORIENTE DO PIAUÍ	500.467	6178	12,34
PIMENTEIRAS	4577.587	11528	2,52
PRATA DO PIAUÍ	196.323	3098	15,78
SANTA CRUZ DOS MILAGRES	984.084	3466	3,52
SÃO FÉLIX DO PIAUÍ	656.52	2885	4,39
SÃO MIGUEL DA BAIXA GRANDE	384.188	2304	6,00
VALENÇA DO PIAUÍ	1350.519	22920	16,97
VÁRZEA GRANDE	233.927	4515	19,30

Fonte: Departamento de Informática do SUS (DATASUS)

Ano de referência: 2024

## 1.7. Conselho de Saúde

<b>Instrumento Legal de Criação</b>	LEI	
<b>Endereço</b>	RUA DO AMPARO	
<b>E-mail</b>		
<b>Telefone</b>		
<b>Nome do Presidente</b>	ANTONIA RODRIGUES LEAL	
<b>Número de conselheiros por segmento</b>	<b>Usuários</b>	12
	<b>Governo</b>	4
	<b>Trabalhadores</b>	4
	<b>Prestadores</b>	4


Fonte: Sistema de Informações sobre Orçamentos Públicos em Saúde (SIOPS)

Ano de referência:

## 1.8. Casa Legislativa


## 1º RDQA

Data de Apresentação na Casa Legislativa




## 2º RDQA

Data de Apresentação na Casa Legislativa



## 3º RDQA

Data de Apresentação na Casa Legislativa



## • Considerações

O município de Inhumas segue contemplando a Lei 8.142 que garante o controle Social através dos Conselhos Municipais de Saúde Garantindo a paridade de participação.

## 2. Introdução

- Análises e Considerações sobre Introdução

A Secretaria Municipal de Saúde vem por meio deste documento, prestar contas e tornar publica as ações realizadas no ano de 2024, considerando o que determina a Lei Complementar Nº 141 de 13 de Janeiro de 2012, que regulamentou a Emenda Constitucional 29 - Instituído em seu artigo 36, da sessão III (da Prestação de Contas), do Capítulo IV (da Transparência, Visibilidade, Fiscalização, Avaliação e Controle) a apresentação detalhada, relacionado ao Quadrimestre anterior apresentado em audiência pública.

### 3. Dados Demográficos e de Morbimortalidade

A disponibilização dos dados do SINASC, SIM e SIH, no DGMP, depende do prazo de publicação, respectivamente, pelos DAENT/SVSA e DRAC/SAES

#### 3.1. População estimada por sexo e faixa etária

Período: 2021

Faixa Etária	Masculino	Feminino	Total
0 a 4 anos	540	515	1055
5 a 9 anos	551	524	1075
10 a 14 anos	579	564	1143
15 a 19 anos	607	592	1199
20 a 29 anos	1290	1254	2544
30 a 39 anos	1048	1104	2152
40 a 49 anos	975	1116	2091
50 a 59 anos	885	900	1785
60 a 69 anos	550	667	1217
70 a 79 anos	314	391	705
80 anos e mais	149	215	364
<b>Total</b>	<b>7488</b>	<b>7842</b>	<b>15330</b>

Fonte: Estimativas preliminares elaboradas pelo Ministério da Saúde/SVS/DASNT/CGIAE (DataSUS/Tabnet)

Data da consulta: 11/06/2025.

#### 3.2. Nascidos Vivos

Número de nascidos vivos por residência da mãe.

Unidade Federação	2020	2021	2022	2023
INHUMA	179	167	136	150

Fonte: Sistema de Informações sobre Nascidos Vivos (MS/SVS/DASIS/SINASC)

Data da consulta: 11/06/2025.

#### 3.3. Principais causas de internação por local de residência

Morbidade Hospitalar de residentes, segundo capítulo da CID-10.

Capítulo CID-10	2020	2021	2022	2023	2024
I. Algumas doenças infecciosas e parasitárias	63	124	50	61	47
II. Neoplasias (tumores)	23	33	30	35	49
III. Doenças sangue órgãos hemat e transt imunitár	8	9	5	7	4
IV. Doenças endócrinas nutricionais e metabólicas	8	17	16	22	5
V. Transtornos mentais e comportamentais	1	6	4	6	3
VI. Doenças do sistema nervoso	11	8	3	8	7
VII. Doenças do olho e anexos	-	4	-	1	5
VIII. Doenças do ouvido e da apófise mastóide	-	-	2	1	3
IX. Doenças do aparelho circulatório	53	44	67	61	70
X. Doenças do aparelho respiratório	38	46	90	138	108
XI. Doenças do aparelho digestivo	47	63	63	138	104

XII. Doenças da pele e do tecido subcutâneo	15	32	33	51	32
XIII. Doenças sist osteomuscular e tec conjuntivo	11	4	6	9	9
XIV. Doenças do aparelho geniturinário	41	41	51	81	86
XV. Gravidez parto e puerpério	193	187	153	156	173
XVI. Algumas afec originadas no período perinatal	9	9	9	11	23
XVII. Malf cong deformid e anomalias cromossômicas	4	-	1	-	4
XVIII. Sint sinais e achad anorm ex clín e laborat	6	7	1	8	2
XIX. Lesões enven e alg out conseq causas externas	61	51	79	89	84
XX. Causas externas de morbidade e mortalidade	-	-	-	-	-
XXI. Contatos com serviços de saúde	-	1	2	2	5
CID 10ª Revisão não disponível ou não preenchido	-	-	-	-	-
<b>Total</b>	<b>592</b>	<b>686</b>	<b>665</b>	<b>885</b>	<b>823</b>

Fonte: Sistema de Informações Hospitalares do SUS (SIH/SUS)

Data da consulta: 11/06/2025.

### 3.4. Mortalidade por grupos de causas

Mortalidade de residentes, segundo capítulo CID-10

Capítulo CID-10	2020	2021	2022	2023
I. Algumas doenças infecciosas e parasitárias	9	21	7	6
II. Neoplasias (tumores)	16	16	21	11
III. Doenças sangue órgãos hemat e transt imunitár	-	-	2	-
IV. Doenças endócrinas nutricionais e metabólicas	8	4	12	12
V. Transtornos mentais e comportamentais	-	1	1	-
VI. Doenças do sistema nervoso	2	2	2	3
VII. Doenças do olho e anexos	-	-	-	-
VIII. Doenças do ouvido e da apófise mastóide	-	-	-	-
IX. Doenças do aparelho circulatório	49	32	43	53
X. Doenças do aparelho respiratório	24	13	16	14
XI. Doenças do aparelho digestivo	9	2	8	6
XII. Doenças da pele e do tecido subcutâneo	1	-	1	-
XIII. Doenças sist osteomuscular e tec conjuntivo	-	-	-	-
XIV. Doenças do aparelho geniturinário	5	-	1	3
XV. Gravidez parto e puerpério	-	-	-	-
XVI. Algumas afec originadas no período perinatal	1	2	3	1
XVII. Malf cong deformid e anomalias cromossômicas	-	-	1	-
XVIII. Sint sinais e achad anorm ex clín e laborat	7	4	9	8
XIX. Lesões enven e alg out conseq causas externas	-	-	-	-
XX. Causas externas de morbidade e mortalidade	10	14	12	13
XXI. Contatos com serviços de saúde	-	-	-	-
XXII. Códigos para propósitos especiais	-	-	-	-
<b>Total</b>	<b>141</b>	<b>111</b>	<b>139</b>	<b>130</b>

Fonte: Sistema de Informações sobre Mortalidade (MS/SVS/CGIAE/SIM-TABNET)

- Análises e Considerações sobre Dados Demográficos e de Morbimortalidade

População total do sexo feminino é superior ao do que o sexo masculino. Dentre as principais causas de internação/morbidade hospitalar estão as internações por gravidez parto e puerpério, seguidas pelas doenças do aparelho respiratório, logo após as doenças do aparelho digestivo. Já as causas de mortalidade que predominou nesse período foram as causadas pelas doenças do aparelho circulatório e respiratório, contudo, é perceptível que não houve atualização em relação aos dados apresentados, a avaliação foi feita em relação ao intervalo entre 2020 e 2023.

## 4. Dados da Produção de Serviços no SUS

A disponibilização dos dados do SIS AB, SIA e SIH, no DGMP, depende do prazo de publicação, respectivamente, pelos DESF/SAPS e DRAC/SAES

### 4.1. Produção de Atenção Básica

Tipo de Produção	Quantidade
Visita Domiciliar	164.243
Atendimento Individual	27.079
Procedimento	49.862
Atendimento Odontológico	3.311

Fonte: Sistema de informação em Saúde para a Atenção Básica – SISAB

### 4.2. Produção de Urgência e Emergência por Grupo de Procedimentos

Caráter de atendimento: Urgência

Grupo procedimento	Sistema de Informações Ambulatoriais		Sistema de Informações Hospitalares	
	Qtd. aprovada	Valor aprovado	AIH Pagas	Valor total
01 Acoes de promocao e prevencao em saude	-	-	-	-
02 Procedimentos com finalidade diagnostica	-	-	-	-
03 Procedimentos clinicos	-	-	-	-
04 Procedimentos cirurgicos	-	-	-	-
05 Transplantes de orgaos, tecidos e celulas	-	-	-	-
06 Medicamentos	-	-	-	-
07 Orteses, proteses e materiais especiais	-	-	-	-
08 Acoes complementares da atencao a saude	-	-	-	-
09				
Procedimentos para Ofertas de Cuidados Integrados"	-	-	-	-
<b>Total</b>	-	-	-	-

Fonte: Sistemas de Informações Ambulatoriais do SUS (SIA/SUS) e Sistema de Informações Hospitalares do SUS (SIH/SUS)

Data da consulta: 08/07/2025.

### 4.3. Produção de Atenção Psicossocial por Forma de Organização

Sistema de Informações Ambulatoriais		
Forma de Organização	Qtd. aprovada	Valor aprovado
030108 Atendimento/Acompanhamento psicossocial	1.413	38,25
Sistema de Informações Hospitalares		
Forma de Organização	AIH Pagas	Valor total
---	---	---

Fonte: Sistemas de Informações Ambulatoriais do SUS (SIA/SUS) e Sistema de Informações Hospitalares do SUS (SIH/SUS)

Data da consulta: 08/07/2025.

### 4.4. Produção de Atenção Ambulatorial Especializada e Hospitalar por Grupo de Procedimentos

Grupo procedimento	Sistema de Informações Ambulatoriais		Sistema de Informações Hospitalares	
	Qtd. aprovada	Valor aprovado	AIH Pagas	Valor total
01 Acoes de promocao e prevencao em saude	498	-	-	-
02 Procedimentos com finalidade diagnostica	-	-	-	-
03 Procedimentos clinicos	2.193	38,25	-	-
04 Procedimentos cirurgicos	-	-	-	-
05 Transplantes de orgaos, tecidos e celulas	-	-	-	-
06 Medicamentos	-	-	-	-
07 Orteses, proteses e materiais especiais	902	202.950,00	-	-
08 Acoes complementares da atencao a saude	-	-	-	-
09				
Procedimentos para Ofertas de Cuidados Integrados"	-	-	-	-
<b>Total</b>	<b>3.593</b>	<b>202.988,25</b>	<b>-</b>	<b>-</b>

Fonte: Sistema de Informações Ambulatoriais do SUS (SIA/SUS) e Sistema de Informações Hospitalares do SUS (SIH/SUS)

Data da consulta: 08/07/2025.

#### 4.5. Produção de Assistência Farmacêutica

Esse item refere-se ao componente especializado da assistência farmacêutica, sob gestão da esfera estadual. Portanto, não há produção sob gestão municipal.

#### 4.6. Produção de Vigilância em Saúde por Grupo de Procedimentos

Financiamento: Vigilância em Saúde

Grupo procedimento	Sistema de Informações Ambulatoriais	
	Qtd. aprovada	Valor aprovado
01 Acoes de promocao e prevencao em saude	498	-
<b>Total</b>	<b>498</b>	<b>-</b>

Fonte: Sistemas de Informações Ambulatoriais do SUS (SIA/SUS)

Data da consulta: 08/07/2025.

- Análises e Considerações sobre Dados da Produção de Serviços no SUS

Por se tratar de um município que não é habilitado como gestão plena dos serviços de média e alta complexidade, existe uma dificuldade de tabulação de informações por parte dos sistemas nos indicadores de produção de urgência, emergência, ambulatorial especializada. Os indicadores da atenção básica se sobressaem as ações de promoção e prevenção a saúde e as visitas domiciliares.

## 5. Rede Física Prestadora de Serviços ao SUS

### 5.1. Por tipo de estabelecimento e gestão

A disponibilização dos dados do SCNES, no DGMP, depende do prazo de publicação pelo DRAC/SAES.

Período 12/2024

Rede física de estabelecimentos de saúde por tipo de estabelecimentos				
Tipo de Estabelecimento	Dupla	Estadual	Municipal	Total
POLO ACADEMIA DA SAUDE	0	0	1	1
CENTRAL DE ABASTECIMENTO	0	0	1	1
POSTO DE SAUDE	0	0	2	2
UNIDADE MOVEL DE NIVEL PRE-HOSPITALAR NA AREA DE URGENCIA	0	0	1	1
CENTRAL DE GESTAO EM SAUDE	0	0	1	1
CENTRO DE SAUDE/UNIDADE BASICA	0	0	9	9
CLINICA/CENTRO DE ESPECIALIDADE	0	2	2	4
FARMACIA	0	0	1	1
UNIDADE DE APOIO DIAGNOSE E TERAPIA (SADT ISOLADO)	0	0	1	1
UNIDADE MISTA	1	0	0	1
CENTRO DE ATENCAO PSICOSSOCIAL	0	0	1	1
<b>Total</b>	<b>1</b>	<b>2</b>	<b>20</b>	<b>23</b>

Observação: Os dados apresentados referem-se ao número de estabelecimentos de saúde públicos ou prestadores de serviços ao SUS

Fonte: Cadastro Nacional de Estabelecimentos de Saúde (CNES)

Data da consulta: 10/06/2025.

### 5.2. Por natureza jurídica

Período 12/2024

Rede física de estabelecimentos de saúde por natureza jurídica				
Natureza Jurídica	Municipal	Estadual	Dupla	Total
<b>ADMINISTRACAO PUBLICA</b>				
MUNICIPIO	19	0	1	20
<b>ENTIDADES EMPRESARIAIS</b>				
EMPRESARIO (INDIVIDUAL)	1	0	0	1
SOCIEDADE EMPRESARIA LIMITADA	0	2	0	2
<b>Total</b>	<b>20</b>	<b>2</b>	<b>1</b>	<b>23</b>

Observação: Os dados apresentados referem-se ao número de estabelecimentos de saúde públicos ou prestadores de serviços ao SUS

Fonte: Cadastro Nacional de Estabelecimentos de Saúde (CNES)

Data da consulta: 10/06/2025.

### 5.3. Consórcios em saúde

O ente não está vinculado a consórcio público em saúde

- Análises e Considerações sobre Rede Física Prestadora de Serviços ao SUS

É perceptível uma falta de atualização no que diz respeito ao número total de estabelecimentos de saúde, pois o município dispõe em sua rede um total de 23 estabelecimentos de saúde, sendo 20 pela gestão municipal, 2 pela gestão estadual e 1 pela gestão dupla (estado e município) e quando analisamos os dados, constam apenas 20 estabelecimentos de saúde.

## 6. Profissionais de Saúde Trabalhando no SUS

A disponibilização dos dados do SCNES, no DGMP, depende do prazo de publicação pelo DRAC/SAES.

Período 02/2024

Postos de trabalho ocupados, por ocupação e forma de contratação						
Adm. do Estabelecimento	Formas de contratação	CBOs médicos	CBOs enfermeiro	CBOs (outros) nível superior	CBOs (outros) nível médio	CBOs ACS
Pública (NJ grupo 1)	Bolsistas (07)	4	0	0	0	0
	Estatutários e empregados públicos (0101, 0102)	3	5	12	39	32
	Intermediados por outra entidade (08)	1	0	0	0	0
Privada (NJ grupos 2, 4 e 5)	Autônomos (0209, 0210)	0	0	1	0	0

Postos de trabalho ocupados, por Contrato Temporário e Cargos em Comissão						
Adm. do Estabelecimento	Formas de contratação	CBOs médicos	CBOs enfermeiro	CBOs (outros) nível superior	CBOs (outros) nível médio	CBOs ACS
Pública (NJ grupo 1)	Contratos temporários e cargos em comissão (010301, 010302, 0104)	4	8	22	20	8
Privada (NJ grupos 2, 4 e 5)	Contratos temporários e cargos em comissão (010301, 010302, 0104)	0	0	1	0	0

Fonte: Cadastro Nacional de Estabelecimentos de Saúde (CNES)

Data da consulta: 08/07/2025.

Postos de trabalho ocupados, por ocupação e forma de contratação						
Adm. do Estabelecimento	Formas de contratação	2020	2021	2022	2023	
Privada (NJ grupos 2, 4 e 5)	Autônomos (0209, 0210)	0	0	0	1	
Pública (NJ grupo 1)	Bolsistas (07)	4	4	4	4	
	Estatutários e empregados públicos (0101, 0102)	109	111	111	113	
	Intermediados por outra entidade (08)	0	0	1	1	

Postos de trabalho ocupados, por Contrato Temporário e Cargos em Comissão						
Adm. do Estabelecimento	Formas de contratação	2020	2021	2022	2023	
Privada (NJ grupos 2, 4 e 5)	Contratos temporários e cargos em comissão (010301, 010302, 0104)	0	0	0	1	
Pública (NJ grupo 1)	Contratos temporários e cargos em comissão (010301, 010302, 0104)	33	58	63	79	

Fonte: Cadastro Nacional de Estabelecimentos de Saúde (CNES)

Data da consulta: 08/07/2025.

- Análises e Considerações sobre Profissionais de Saúde Trabalhando no SUS

O número de empregados públicos (87) são maiores em relação ao número de servidores contratados temporários (35), que se faz estritamente necessário devido as demandas crescentes na pasta da saúde.

## 7. Programação Anual de Saúde - PAS

### 7.1. Diretrizes, objetivos, metas e indicadores

#### **DIRETRIZ Nº 1 - Garantia de acesso da população a serviços de qualidade, com equidade e em tempo adequado ao atendimento das necessidades de saúde, mediante aprimoramento das políticas de atenção básica.**

#### **OBJETIVO Nº 1.1 - Ampliar e qualificar o acesso a atenção básica com ênfase na humanização, equidade e no atendimento das necessidades de saúde da população.**

Descrição da Meta	Indicador para monitoramento e avaliação da meta	Unidade de medida	Ano - Linha-Base	Linha-Base	Meta Plano(2022-2025)	Meta 2024	Unidade de medida - Meta	Resultado Anual	% meta alcançada da PAS
1. Manter o percentual de cobertura populacional estimada de 100% pelas equipes de saúde da família.	Cobertura populacional estimada pelas equipes de atenção básica	Percentual	2022	100,00	100,00	100,00	Percentual	100,00	100,00
Ação Nº 1 - manter o percentual de cobertura em 100%									
2. Cobertura de acompanhamento das condicionalidades de saúde do programa bolsa família.	Percentual de acompanhamento das condicionalidades de saúde de inscritos no Programa Bolsa Família/ano.	Percentual	2022	100,00	100,00	100,00	Percentual	100,00	100,00
Ação Nº 1 - manter ações/estratégias para uma maior cobertura de bolsa família no município.									
3. Reformar e/ou ampliar estruturalmente as UBS.	Número de UBS reformadas /ano	Número	2022	2	8	2	Número	2,00	100,00
Ação Nº 1 - Reformar e/ou ampliar UBS									
4. Ampliação do Hospital de Pequeno porte do município.	Numero de Melhorias na infraestrutura do hospital de pequeno porte ampliado.	Número	2022	1	2	1	Número	1,00	100,00
Ação Nº 1 - Reformar hospital do município									
5. Implantação do programa de Humanização no Atendimento aos usuários do sistema de saúde.	Percentual de unidades de saúde com o programa de atendimento humanizado implantado, assim como a classificação de risco de manchester na triagem dos usuarios dos serviços	Percentual	2022	60,00	90,00	80,00	Percentual	80,00	100,00
Ação Nº 1 - Fortalecimento das ações através da implantação do programa de humanização									
6. Implantação do prontuario eletronicos nos serviços de saude do município	Percentual de serviços com prontuario eletronico implantados no município.	Percentual	2022	70,00	100,00	90,00	Percentual	90,00	100,00
Ação Nº 1 - Fortalecimento das ações de saúde no município									
7. Fortalecimento da Estratégia Saúde da Família com investimentos em recursos humanos e materiais;	Garantia de aplicação do percentual minimos para saude segundo a lei complementar 141/2012	Percentual	2022	100,00	100,00	100,00	Percentual	100,00	100,00
Ação Nº 1 - Fortalecimentos das Ações e maiores investimentos no setor.									

8. Territorialização do município	Percentual de ações desenvolvidas para redefinir o território de adscrição das equipes de saúde da família e agentes comunitários de saúde do município de Inhuma	Percentual	2022	50,00	100,00	90,00	Percentual	90,00	100,00
-----------------------------------	---	------------	------	-------	--------	-------	------------	-------	--------

Ação Nº 1 - Realizar processo de territorialização do município

**OBJETIVO Nº 1.2 - Ampliar e qualificar o acesso aos serviços de saúde, em tempo adequado, com ênfase na humanização, equidade e no atendimento das necessidades de saúde, aprimorando a política de atenção a saúde mental**

Descrição da Meta	Indicador para monitoramento e avaliação da meta	Unidade de medida	Ano - Linha-Base	Linha-Base	Meta Plano(2022-2025)	Meta 2024	Unidade de medida - Meta	Resultado Anual	% meta alcançada da PAS
-------------------	--	-------------------	------------------	------------	-----------------------	-----------	--------------------------	-----------------	-------------------------

1. Implantar e implementar o apoio matricial em Saúde Mental em 100% unidades de Atenção Básica.	Número de UBS com apoio matricial em saúde mental implantadas;	Percentual	2022	60,00	90,00	80,00	Percentual	80,00	100,00
--	--	------------	------	-------	-------	-------	------------	-------	--------

Ação Nº 1 - Fortalecimento das ações de saúde mental

2. Fortalecer o escopo de profissionais componentes da rede de atenção psicossocial existente no município.	Número de novos profissionais vinculados a equipe de apoio a saúde mental do município.	Número	2022	2	8	2	Número	2,00	100,00
---	---	--------	------	---	---	---	--------	------	--------

Ação Nº 1 - Fortalecimento das equipes multiprofissional do CAPS do município

3. Ampliação e melhoria da assistência farmacêutica, do CAPS	Implantação do HORUS no ambiente de dispensa de medicação do CAPS	Número	2022	1	1	0	Número	0	0
--	---	--------	------	---	---	---	--------	---	---

Ação Nº 1 - Fortalecimento da assistência farmacêutica dos CAPS

4. Realização de oficinas terapêuticas e reabertura da horta terapêutica dos CAPS	Numero de oficinas realizadas	Número	2022	2	8	2	Número	2,00	100,00
---	-------------------------------	--------	------	---	---	---	--------	------	--------

Ação Nº 1 - Fortalecimento das estratégias terapêuticas dos CAPS

5. Desenvolver atividades de educação permanente para 100% das equipes de saúde do CAPS do município.	Percentual de equipes de saúde do CAPS com atividades de EP desenvolvidas	Percentual	2022	100,00	100,00	100,00	Percentual	100,00	100,00
---	---	------------	------	--------	--------	--------	------------	--------	--------

Ação Nº 1 - Fortalecimento das ações de educação permanente para os profissionais do CAPS

6. Fortalecimento das ações preventivas na saúde mental englobando os setores de educação, saúde e religião	Numero de ações preventivas envolvendo do tema saúde mental desenvolvidas ao longo do ano nos setores de educação, saúde e religião;	Número	2022	3	12	3	Número	3,00	100,00
---	--	--------	------	---	----	---	--------	------	--------

Ação Nº 1 - Fortalecimentos das Ações englobando outros setores.

**DIRETRIZ Nº 2 - Qualificar, valorizar os trabalhadores da Saúde e democratizar as relações de trabalho.**

**OBJETIVO Nº 2.1 - Investir em qualificação e na educação permanente dos trabalhadores do SUS no município de Inhumas**

Descrição da Meta	Indicador para monitoramento e avaliação da meta	Unidade de medida	Ano - Linha-Base	Linha-Base	Meta Plano(2022-2025)	Meta 2024	Unidade de medida - Meta	Resultado Anual	% meta alcançada da PAS
1. Desenvolver atividades de educação permanente para 100% das equipes de saúde família do município.	Percentual de equipes de saúde da família com atividades de EP desenvolvidas	Percentual	2022	100,00	100,00	100,00	Percentual	100,00	100,00
Ação Nº 1 - Fortalecimento das ações de educação permanente									
2. Desenvolver atividades de educação permanente para 100% dos agentes comunitários de saúde e agentes de combate a endemias.	Percentual de equipes de agentes comunitários de saúde e de agentes de combate a endemias com atividades de EP desenvolvidas	Percentual	2022	100,00	100,00	100,00	Percentual	100,00	100,00
Ação Nº 1 - Fortalecimento das ações de educação permanente									

**OBJETIVO Nº 2.2 - Identidade de gênero: garantias dos direitos ao acesso a saúde**

Descrição da Meta	Indicador para monitoramento e avaliação da meta	Unidade de medida	Ano - Linha-Base	Linha-Base	Meta Plano(2022-2025)	Meta 2024	Unidade de medida - Meta	Resultado Anual	% meta alcançada da PAS
1. Garantias dos direitos ao acesso a saúde	Percentual de ações em capacitações sobre educação e identidade de gênero para os profissionais e trabalhadores do município, para posteriormente, serem multiplicadores deste conhecimento nas comunidades	Percentual	2022	100,00	100,00	100,00	Percentual	100,00	100,00
Ação Nº 1 - Garantir os direitos a saúde para os moradores do município									
2. Distribuir informativos em órgãos do município sobre os direitos e deveres do público LGBTQIA+	Percentual de órgão municipais com informativos sobre os direitos do público LGBTQIA+	Percentual	2022	80,00	100,00	100,00	Percentual	100,00	100,00
Ação Nº 1 - Fortalecimento de ações de combate a discriminação da população LGBTQIA+									

**DIRETRIZ Nº 3 - Garantia de acesso a população a assistência farmacêutica.**

**OBJETIVO Nº 3.1 - Ampliar o acesso da população a medicamentos, promover o uso racional e qualificar a assistência farmacêutica no âmbito do SUS.**

Descrição da Meta	Indicador para monitoramento e avaliação da meta	Unidade de medida	Ano - Linha-Base	Linha-Base	Meta Plano(2022-2025)	Meta 2024	Unidade de medida - Meta	Resultado Anual	% meta alcançada da PAS
1. Ampliar o programa de Assistência Farmacêutica para garantir a distribuição de medicamentos da atenção básica de forma adequada para a população	Percentual de UBS com dispensários de medicamento com área física adequada, além da entrega de medicações em quantidade suficiente para população.	Percentual	2022	100,00	100,00	100,00	Percentual	100,00	100,00
Ação Nº 1 - Ampliar as ações de assistência farmacêutica para a população									
2. Informatizar a dispensação de medicamentos nas unidades	Número de UBS com dispensação informatizada	Número	2022	2	8	2	Número	2,00	100,00
Ação Nº 1 - Informatizar a dispensação de medicamentos nas unidades.									
3. Garantir a regularidade do fornecimento dos medicamentos da RENAME componente básico	Garantir a Porcentagem mínima dos medicamentos da RENAME componente básico com fornecimento regular	Percentual	2022	100,00	100,00	90,00	Percentual	90,00	100,00
Ação Nº 1 - Garantir a cobertura do componente básico do RENAME									

**DIRETRIZ Nº 4 - Diretriz Aprimoramento das redes de atenção para promover o cuidado integral às pessoas nos vários ciclos de vida (criança, adolescente, jovem, adulto e idoso).**

**OBJETIVO Nº 4.1 - Aprimorar a rede de atenção à saúde para promover o cuidado integral materno infantil.**

Descrição da Meta	Indicador para monitoramento e avaliação da meta	Unidade de medida	Ano - Linha-Base	Linha-Base	Meta Plano(2022-2025)	Meta 2024	Unidade de medida - Meta	Resultado Anual	% meta alcançada da PAS
1. Criação de 1 centro de atenção a saúde da mulher no município.	Numero de Centro de Atenção a saúde da Mulher criado	Número	2022	0	1	1	Número	1,00	100,00
Ação Nº 1 - Criação/construção de centro de assistência a mulher									
2. Criação de 1 centro de parto normal no município.	Numero de Centro de parto normal criado	Número	2022	0	1	1	Número	1,00	100,00
Ação Nº 1 - Criação/construção de centro de parto normal									
3. Alcançar cobertura vacinal de 100 % do calendário básico de vacinação	Alcançar cobertura vacinal de 100 % do calendário básico de vacinação	Percentual	2022	95,00	100,00	97,00	Percentual	97,00	100,00
Ação Nº 1 - Fortalecimento das Ações de Imunização									
4. Aumentar o percentual de gestantes com início da assistência pré-natal no primeiro trimestre gestacional de 70% para 100%.	Proporção de gestantes com início da assistência pré natal no primeiro trimestre gestacional.	Percentual	2022	70,00	100,00	90,00	Percentual	90,00	100,00
Ação Nº 1 - Fortalecimento das ações de Pré - Natal									

5. Manter a proporção de consultas ou visitas domiciliares para puérperas na primeira semana após parto e Nascimento	Proporção de puérperas que receberam visita domiciliar ou realizaram consulta na primeira semana após o parto.	Percentual	2022	100,00	100,00	100,00	Percentual	100,00	100,00
Ação Nº 1 - Fortalecimento das ações de Pré - Natal em todo o ciclo									
6. Diminuir a proporção de gravidez na adolescência (10 a 19 anos) de 10 para 01.	Proporção de mulheres grávidas na faixa etária de 10 a 19 anos.	Proporção	2022	8,00	10,00	5,00	Proporção	5,00	100,00
Ação Nº 1 - Diminuição da proporção de gravidez na adolescência									
7. Manter a Razão de Mortalidade Materna em 0.	Manter a Razão de Mortalidade Materna.	Razão	2022	0,00	0,00	0,00	Razão	0	0
Ação Nº 1 - Fortalecimento das ações de vigilância epidemiologica									
8. Manter a Razão de Mortalidade Infantil em 0.	Manter a Razão de Mortalidade Infantil.	Razão	2022	0,00	0,00	0,00	Razão	0	0
Ação Nº 1 - Manter as ações de vigilância epidemiologica									
9. Garantir a realização de teste de triagem neonatal (orelhinha, do olhinho e do coraçãozinho, linguinha e pezinho) nos recém nascidos do município	Percentual de recém nascidos com testes de triagem neonatal realizados	Percentual	2022	80,00	100,00	95,00	Percentual	95,00	100,00
Ação Nº 1 - Fortalecimento das ações de assistência ao recém nascido									

#### OBJETIVO Nº 4.2 - Aprimorar a rede de atenção à saúde para promover o cuidado integral ao adulto e ao idoso

Descrição da Meta	Indicador para monitoramento e avaliação da meta	Unidade de medida	Ano - Linha-Base	Linha-Base	Meta Plano(2022-2025)	Meta 2024	Unidade de medida - Meta	Resultado Anual	% meta alcançada da PAS
1. Ampliar o percentual de cobertura de acompanhamento de diabéticos na atenção básica , de 70% para 100%.	Porcentagem de diabético acompanhados na atenção básica.	Percentual	2022	70,00	100,00	90,00	Percentual	90,00	100,00
Ação Nº 1 - Fortalecimento das ações relacionado aos pacientes diabéticos na atenção básica									
2. Ampliar o percentual de cobertura de acompanhamento de hipertensos na atenção básica , de 70% para 100%.	Porcentagem de hipertenso acompanhados na atenção básica.	Percentual	2022	70,00	100,00	90,00	Percentual	90,00	100,00
Ação Nº 1 - Fortalecimento das ações relacionado aos pacientes hipertensos na atenção básica									
3. Ampliar de 70 %para 100 % a proporção de diagnóstico e cura dos casos novos de hanseníase e tuberculose diagnosticados nos anos das coortes.	Proporção de cura dos casos novos de hanseníase e tuberculose diagnosticados nos anos das coortes	Percentual	2022	70,00	100,00	90,00	Percentual	90,00	100,00
Ação Nº 1 - Fortalecimento das ações para diagnóstico e cura de novos casos de hanseníase e tuberculose									

#### DIRETRIZ Nº 5 - Redução e prevenção de riscos e agravos à saúde da população por meio das ações de vigilância, prevenção, promoção e proteção à saúde.

#### OBJETIVO Nº 5.1 - Organizar as ações de controle do Aedes aegypti para reduzir o risco de epidemia pelos agravos transmitidos pelo mosquito

Descrição da Meta	Indicador para monitoramento e avaliação da meta	Unidade de medida	Ano - Linha-Base	Linha-Base	Meta Plano(2022-2025)	Meta 2024	Unidade de medida - Meta	Resultado Anual	% meta alcançada da PAS
-------------------	--	-------------------	------------------	------------	-----------------------	-----------	--------------------------	-----------------	-------------------------

1. Ampliar as ações de vigilância à saúde, para o enfrentamento de epidemias e surtos.	Percentual de ações desenvolvidas ao longo do ano pela vigilância epidemiológica e sanitária para o combate de epidemias/surtos de covid-19, influenza, dengue, diarreia no município.	Percentual	2022	100,00	100,00	100,00	Percentual	100,00	100,00
Ação Nº 1 - Fortalecimento das ações de vigilância epidemiologica									
2. Realizar pelo menos quatro ciclos de visitas domiciliares para controle da dengue em 100% dos imóveis.	Proporção de imóveis visitados em, pelo menos, quatro ciclos de visitas domiciliares para controle da dengue.	Percentual	2022	100,00	100,00	100,00	Percentual	100,00	100,00
Ação Nº 1 - Fortalecimento das ações de vigilância									
3. Ampliar as equipes e as áreas de trabalho para o combate à dengue, Zika vírus e Chikungunya	Número de equipes e áreas de trabalho ampliadas	Percentual	2022	100,00	100,00	100,00	Percentual	100,00	100,00
Ação Nº 1 - Fortalecimento das ações de vigilância									
<b>OBJETIVO Nº 5.2 - Aprimorar e manter as ações de vigilância em saúde para assegurar a promoção e proteção à saúde da população.</b>									
Descrição da Meta	Indicador para monitoramento e avaliação da meta	Unidade de medida	Ano - Linha-Base	Linha-Base	Meta Plano(2022-2025)	Meta 2024	Unidade de medida - Meta	Resultado Anual	% meta alcançada da PAS
1. Qualificar e Manter as ações de vigilância sanitaria.	Percentual de ações de vigilância sanitária mantidas.	Percentual	2022	100,00	100,00	100,00	Percentual	100,00	100,00
Ação Nº 1 - Fortalecimento das ações de vigilância sanitaria									
2. Qualificar e Manter as ações de vigilância epidemiológica.	Percentual de ações de vigilância epidemiológica mantidas	Percentual	2022	100,00	100,00	100,00	Percentual	100,00	100,00
Ação Nº 1 - Fortalecimento das ações de vigilância epidemiologica									
3. Investigar 100% os agravos notificados referentes à saúde do trabalhador.	Percentual de agravos notificados e investigados.	Percentual	2022	60,00	100,00	90,00	Percentual	90,00	100,00
Ação Nº 1 - Fortalecimento das ações relacionados a saúde do trabalhador									
4. Notificar 100 % dos agravos de notificação compulsória.	Porcentagem de agravos de notificação compulsória investigados	Percentual	2022	70,00	100,00	90,00	Percentual	90,00	100,00
Ação Nº 1 - Fortalecimento das ações de vigilância em saúde									
5. Investigar 100% dos óbitos infantis e fetais.	Proporção de óbitos infantis e fetais investigados	Percentual	2022	70,00	100,00	90,00	Percentual	90,00	100,00
Ação Nº 1 - Fortalecer as ações relacionado a mortalidade infantil e fetal no município									
6. Aquisição de veículos para melhorar a vigilância sanitária na zona rural do município.	Numero de veículos adquiridos	Número	2022	0	1	1	Número	1,00	100,00
Ação Nº 1 - Compra de veículos									

7. Realizar o monitoramento da qualidade da água para consumo humano em 100% das amostras de águas, conforme a Diretriz Nacional do Programa de Vigilância da Água de Consumo Humano – VIGIAGUA	Proporção de análises realizadas em amostras de água para consumo humano quanto aos parâmetros coliformes totais, cloro residual livre e turbidez	Percentual	2022	100,00	100,00	100,00	Percentual	100,00	100,00
Ação Nº 1 - Fortalecimento das ações do VIGIAGUA									
8. Fortalecimento do Programa de Tuberculose e Hanseníase, no que se refere ao diagnóstico clínico e laboratorial, e tratamento	Percentual de garantia nas unidades básicas de saúde do diagnóstico e tratamento para casos de hanseníase e tuberculose no município	Percentual	2022	100,00	100,00	100,00	Percentual	100,00	100,00
Ação Nº 1 - Fortalecimento das ações do programa de tuberculose e hanseníase									

#### DIRETRIZ Nº 6 - Qualificação da Gestão e Financiamento adequado e sustentável que atenda às necessidades da Rede de Atenção à Saúde

##### OBJETIVO Nº 6.1 - Cumprir os dispositivos legais de aplicação dos recursos financeiros em Ações e Serviços Públicos de Saúde.

Descrição da Meta	Indicador para monitoramento e avaliação da meta	Unidade de medida	Ano - Linha-Base	Linha-Base	Meta Plano(2022-2025)	Meta 2024	Unidade de medida - Meta	Resultado Anual	% meta alcançada da PAS
1. Garantia do transporte integral a pacientes para facilitar o deslocamento dentro e fora do município	Percentual de execução para disponibilidade de transportes para prestar acompanhamento a pacientes de baixa renda para tratamento médico dentro e fora do município	Percentual	2022	70,00	100,00	90,00	Percentual	90,00	100,00
Ação Nº 1 - Garantia de transporte para deslocamento de pacientes									
2. Implantar um Laboratório de Análises Clínicas municipal	Implantação de 01 laboratório de análises clínicas no município.	Número	2022	0	1	1	Número	1,00	100,00
Ação Nº 1 - Implantar laboratório no município									
3. Implantação do plano de cargos, carreiras e salários	Percentual de implantação do plano de cargos carreiras e salários para os profissionais lotados na secretaria municipal de saúde	Percentual	2022	50,00	100,00	80,00	Percentual	80,00	100,00
Ação Nº 1 - Implantar plano de cargos e salários no município									

#### DIRETRIZ Nº 7 - Fortalecimento do Controle Social

**OBJETIVO Nº 7.1 - Fortalecer o controle social com garantia de transparência e participação cidadã.**

Descrição da Meta	Indicador para monitoramento e avaliação da meta	Unidade de medida	Ano - Linha-Base	Linha-Base	Meta Plano(2022-2025)	Meta 2024	Unidade de medida - Meta	Resultado Anual	% meta alcançada da PAS
1. Fortalecer o Conselho Municipal de Saúde para garantir os direitos dos usuários	Mensalmente Intensificar informações de saúde nas mídias sociais e rádio municipal, de forma a disponibilizar informações das ações executadas, cronograma de reuniões	Número	2022	12	48	12	Número	12,00	100,00
Ação Nº 1 - Fortalecer as ações do conselho municipal de saúde									
2. Apoiar a realização de 01 Conferências de Saúde (Locais, Distritais e Municipal).	Número de conferências realizadas	Número	2022	1	1	0	Número	0	0
Ação Nº 1 - Realizar conferência de saúde									
3. Incentivar a criação de Conselhos Locais de Saúde	Implantar conselhos locais de saúde na zona urbana e rural do município.	Número	2022	0	2	0	Número	0	0
Ação Nº 1 - Criação de conselhos de saúde local									
4. Criar um programa de capacitação permanente para os conselheiros	Treinamentos/ capacitações semestral de forma continua com temas relacionados ao controle social	Número	2022	2	8	2	Número	2,00	100,00
Ação Nº 1 - Fortalecimento das ações de educação permanente para conselheiros									

**DIRETRIZ Nº 8 - Cuidados municipais com o COVID 19**

**OBJETIVO Nº 8.1 - Implementar ações de combate ao Covid 19**

Descrição da Meta	Indicador para monitoramento e avaliação da meta	Unidade de medida	Ano - Linha-Base	Linha-Base	Meta Plano(2022-2025)	Meta 2024	Unidade de medida - Meta	Resultado Anual	% meta alcançada da PAS
1. Oferta permanente de Equipamentos de Proteção Individual (EPI) para profissionais da saúde que trabalham diretamente com o combate ao COVID-19.	Disponibilidade mensal de EPI para todos os profissionais de saúde que trabalham diretamente com o COVID-19	Número	2022	0	120	60	Número	60,00	100,00
Ação Nº 1 - Fortalecimento das ações contra covid 19 no município									
2. Otimização da vacinação contra o covid-19 no município.	Percentual de aplicações de primeiras e doses de reforço contra o covid -19 no município	Percentual	2022	50,00	90,00	90,00	Percentual	90,00	100,00
Ação Nº 1 - Fortalecimento das ações de vacinação contra covid 19 no município									
3. Educação permanente para profissionais da saúde com temas envolvendo medidas de controle para COVID –19	Educação permanente para profissionais da saúde com temas envolvendo medidas de controle para COVID –19	Número	2022	2	12	4	Número	4,00	100,00
Ação Nº 1 - Fortalecimento das ações contra covid 19 no município									
4. Fortalecimento das fiscalizações municipais referentes ao COVID-19.	Ações mensais de Fortalecimento das fiscalizações municipais para cumprimento de decretos relacionados ao COVID 19	Número	2022	6	36	12	Número	12,00	100,00
Ação Nº 1 - Fortalecimento das ações contra covid 19 no município									
5. Disponibilidade de testes rápidos e SWAB rápido para testagem de COVID-19.	Percentual de disponibilidade mensal de testes rápidos e swab rápido COVID-19 para testagem em casos suspeitos.	Percentual	2022	0,00	90,00	90,00	Percentual	90,00	100,00
Ação Nº 1 - Fortalecimento das ações contra covid 19 no município									

**DIRETRIZ Nº 9 - Qualidade do acesso de pessoas com necessidades especiais na atenção primária**

**OBJETIVO Nº 9 .1 - Ações para pessoas com necessidades especiais**

Descrição da Meta	Indicador para monitoramento e avaliação da meta	Unidade de medida	Ano - Linha-Base	Linha-Base	Meta Plano(2022-2025)	Meta 2024	Unidade de medida - Meta	Resultado Anual	% meta alcançada da PAS
1. Ampliar e melhorar a estrutura física das Unidades Básicas de Saúde, relacionado a acessibilidade para pessoas com necessidades especiais (de acordo com cada necessidade especial)	Numero de UBS com adaptações relacionadas a acessibilidade para pessoas com necessidades especiais;	Número	2022	7	28	7	Número	7,00	100,00
Ação Nº 1 - Ampliação da estrutura física das unidades de saúde para garantir a acessibilidade									
2. Capacitar os profissionais de saúde, bem como todos os envolvidos para um melhor atendimento aos usuários com necessidades especiais	Numero de equipes de saúde capacitadas para melhorias no atendimento a pessoas com necessidades especiais	Número	2022	7	28	7	Número	7,00	100,00
Ação Nº 1 - Fortalecimento das ações de educação permanente para pessoas com necessidades especiais									
3. Atendimento itinerante das equipes de saúde junto a APAE e comunidade em geral	Numero de ações em saúde desenvolvidas ao longo do ano na sede da APAE, incluindo ações referentes ao atendimento odontológico	Número	2022	3	18	5	Número	5,00	100,00
Ação Nº 1 - Fortalecimento das ações a pessoas com necessidades especiais no município									
4. Criar grupo de apoio para o acompanhamento das famílias de pessoas com necessidades especiais	Criação de um grupo de apoio	Número	2022	1	4	1	Número	1,00	100,00
Ação Nº 1 - Fortalecimento das ações a pessoas com necessidades especiais no município									

**Demonstrativo da vinculação das metas anualizadas com a Subfunção**

Subfunções	Descrição das Metas por Subfunção	Meta programada para o exercício	Resultados
122 - Administração Geral	Implantar e implementar o apoio matricial em Saúde Mental em 100% unidades de Atenção Básica.	80,00	80,00
	Ampliar e melhorar a estrutura física das Unidades Básicas de Saúde, relacionado a acessibilidade para pessoas com necessidades especiais (de acordo com cada necessidade especial)	7	7
	Oferta permanente de Equipamentos de Proteção Individual (EPI) para profissionais da saúde que trabalham diretamente com o combate ao COVID-19.	60	60
	Fortalecer o Conselho Municipal de Saúde para garantir os direitos dos usuários	12	12
	Garantia do transporte integral a pacientes para facilitar o deslocamento dentro e fora do município	90,00	90,00
	Criação de 1 centro de atenção a saúde da mulher no município.	1	1
	Ampliar o programa de Assistência Farmacêutica para garantir a distribuição de medicamentos da atenção básica de forma adequada para a população	100,00	100,00
	Garantias dos direitos ao acesso a saúde	100,00	100,00
	Desenvolver atividades de educação permanente para 100% das equipes de saúde família do município.	100,00	100,00
	Cobertura de acompanhamento das condicionalidades de saúde do programa bolsa família.	100,00	100,00
	Capacitar os profissionais de saúde, bem como todos os envolvidos para um melhor atendimento aos usuários com necessidades especiais	7	7

Otimização da vacinação contra o covid-19 no município.	90,00	90,00	
Apoiar a realização de 01 Conferências de Saúde (Locais, Distritais e Municipal).	0	0	
Implantar um Laboratório de Análises Clínicas municipal	1	1	
Criação de 1 centro de parto normal no município.	1	1	
Informatizar a dispensação de medicamentos nas unidades	2	2	
Distribuir informativos em órgãos do município sobre os direitos e deveres do público LGBTQIA+	100,00	100,00	
Desenvolver atividades de educação permanente para 100% dos agentes comunitarios de saúde e agentes de combate a endemias.	100,00	100,00	
Fortalecer o escopo de profissionais componentes da rede de atenção psicossocial existente no município.	2	2	
Reformar e/ou ampliar estruturalmente as UBS.	2	2	
Atendimento itinerante das equipes de saúde junto a APAE e comunidade em geral	5	5	
Educação permanente para profissionais da saúde com temas envolvendo medidas de controle para COVID –19	4	4	
Incentivar a criação de Conselhos Locais de Saúde	0	0	
Implantação do plano de cargos, carreiras e salários	80,00	80,00	
Ampliar de 70 %para 100 % a proporção de diagnóstico e cura dos casos novos de hanseníase e tuberculose diagnosticados nos anos das coortes.	90,00	90,00	
Garantir a regularidade do fornecimento dos medicamentos da RENAME componente básico	90,00	90,00	
Ampliação e melhoria da assistência farmacêutica, do CAPS	0	0	
Ampliação do Hospital de Pequeno porte do município.	1	1	
Criar grupo de apoio para o acompanhamento das famílias de pessoas com necessidades especiais	1	1	
Fortalecimento das fiscalizações municipais referentes ao COVID-19.	12	12	
Criar um programa de capacitação permanente para os conselheiros	2	2	
Realização de oficinas terapêuticas e reabertura da horta terapêutica dos CAPS	2	2	
Implantação do programa de Humanização no Atendimento aos usuários do sistema de saúde.	80,00	80,00	
Disponibilidade de testes rápidos e SWAB rápido para testagem de COVID-19.	90,00	90,00	
Desenvolver atividades de educação permanente para 100% das equipes de saúde do CAPS do município.	100,00	100,00	
Implantação do prontuario eletronicos nos serviços de saúde do município	90,00	90,00	
Aquisição de veículos para melhorar a vigilância sanitária na zona rural do município.	1	1	
Diminuir a proporção de gravidez na adolescência (10 a 19 anos) de 10 para 01.	5,00	5,00	
Fortalecimento das ações preventivas na saúde mental englobando os setores de educação, saúde e religião	3	3	
Fortalecimento da Estratégia Saúde da Família com investimentos em recursos humanos e materiais;	100,00	100,00	
Realizar o monitoramento da qualidade da água para consumo humano em 100% das amostras de águas, conforme a Diretriz Nacional do Programa de Vigilância da Água de Consumo Humano – VIGIAGUA	100,00	100,00	
Manter a Razão de Mortalidade Materna em 0.	0,00	0,00	
Fortalecimento do Programa de Tuberculose e Hanseníase, no que se refere ao diagnóstico clínico e laboratorial, e tratamento	100,00	100,00	
Garantir a realização de teste de triagem neonatal (orelhinha, do olhinho e do coraçãozinho, linguinha e pezinho) nos recém nascidos do município	95,00	95,00	
301 - Atenção Básica	Manter o percentual de cobertura populacional estimada de 100% pelas equipes de saúde da família.	100,00	100,00

	Oferta permanente de Equipamentos de Proteção Individual (EPI) para profissionais da saúde que trabalham diretamente com o combate ao COVID-19.	60	60
	Ampliar o percentual de cobertura de acompanhamento de diabéticos na atenção básica , de 70% para 100%.	90,00	90,00
	Ampliar o programa de Assistência Farmacêutica para garantir a distribuição de medicamentos da atenção básica de forma adequada para a população	100,00	100,00
	Desenvolver atividades de educação permanente para 100% das equipes de saúde família do município.	100,00	100,00
	Cobertura de acompanhamento das condicionalidades de saúde do programa bolsa família.	100,00	100,00
	Otimização da vacinação contra o covid-19 no município.	90,00	90,00
	Ampliar o percentual de cobertura de acompanhamento de hipertensos na atenção básica , de 70% para 100%.	90,00	90,00
	Alcançar cobertura vacinal de 100 % do calendário básico de vacinação	97,00	97,00
	Ampliar de 70 %para 100 % a proporção de diagnóstico e cura dos casos novos de hanseníase e tuberculose diagnosticados nos anos das coortes.	90,00	90,00
	Aumentar o percentual de gestantes com início da assistência pré-natal no primeiro trimestre gestacional de 70% para 100%.	90,00	90,00
	Implantação do programa de Humanização no Atendimento aos usuários do sistema de saúde.	80,00	80,00
	Manter a proporção de consultas ou visitas domiciliares para puérperas na primeira semana após parto e Nascimento	100,00	100,00
	Implantação do prontuário eletrônico nos serviços de saúde do município	90,00	90,00
	Territorialização do município	90,00	90,00
303 - Suporte Profilático e Terapêutico	Fortalecimento do Programa de Tuberculose e Hanseníase, no que se refere ao diagnóstico clínico e laboratorial, e tratamento	100,00	100,00
304 - Vigilância Sanitária	Qualificar e Manter as ações de vigilância sanitária.	100,00	100,00
	Realizar pelo menos quatro ciclos de visitas domiciliares para controle da dengue em 100% dos imóveis.	100,00	100,00
	Realizar o monitoramento da qualidade da água para consumo humano em 100% das amostras de águas, conforme a Diretriz Nacional do Programa de Vigilância da Água de Consumo Humano – VIGIAGUA	100,00	100,00
305 - Vigilância Epidemiológica	Ampliar as ações de vigilância à saúde, para o enfrentamento de epidemias e surtos.	100,00	100,00
	Realizar pelo menos quatro ciclos de visitas domiciliares para controle da dengue em 100% dos imóveis.	100,00	100,00
	Qualificar e Manter as ações de vigilância epidemiológica.	100,00	100,00
	Ampliar as equipes e as áreas de trabalho para o combate à dengue, Zika vírus e Chikungunya	100,00	100,00
	Investigar 100% os agravos notificados referentes à saúde do trabalhador.	90,00	90,00
	Notificar 100 % dos agravos de notificação compulsória.	90,00	90,00
	Investigar 100% dos óbitos infantis e fetais.	90,00	90,00
	Manter a Razão de Mortalidade Materna em 0.	0,00	0,00
	Manter a Razão de Mortalidade Infantil em 0.	0,00	0,00

Demonstrativo da Programação de Despesas com Saúde por Subfunção, Categoria Econômica e Fonte de Recursos										
Subfunções	Categoria Econômica	Recursos ordinários - Fonte Livre (R\$)	Receita de impostos e de transferência de impostos (receita própria - R\$)	Transferências de fundos à Fundo de Recursos do SUS, provenientes do Governo Federal (R\$)	Transferências de fundos ao Fundo de Recursos do SUS, provenientes do Governo Estadual (R\$)	Transferências de convênios destinados à Saúde (R\$)	Operações de Crédito vinculadas à Saúde (R\$)	Royalties do petróleo destinados à Saúde (R\$)	Outros recursos destinados à Saúde (R\$)	Total(R\$)
0 - Informações Complementares	Corrente	N/A	N/A	N/A	N/A	N/A	N/A	N/A	N/A	0,00
	Capital	N/A	N/A	N/A	N/A	N/A	N/A	N/A	N/A	0,00
122 - Administração Geral	Corrente	N/A	N/A	N/A	N/A	N/A	N/A	N/A	N/A	0,00
	Capital	N/A	N/A	330.165,87	N/A	N/A	N/A	N/A	N/A	330.165,87
301 - Atenção Básica	Corrente	N/A	N/A	N/A	N/A	N/A	N/A	N/A	N/A	0,00
	Capital	N/A	N/A	1.815.370,49	N/A	N/A	N/A	N/A	N/A	1.815.370,49
302 - Assistência Hospitalar e Ambulatorial	Corrente	N/A	N/A	N/A	N/A	N/A	N/A	N/A	N/A	0,00
	Capital	N/A	N/A	293.868,80	N/A	N/A	N/A	N/A	N/A	293.868,80
303 - Suporte Profilático e Terapêutico	Corrente	N/A	N/A	N/A	N/A	N/A	N/A	N/A	N/A	0,00
	Capital	N/A	N/A	62.444,10	N/A	N/A	N/A	N/A	N/A	62.444,10
304 - Vigilância Sanitária	Corrente	N/A	N/A	N/A	N/A	N/A	N/A	N/A	N/A	0,00
	Capital	N/A	N/A	N/A	N/A	N/A	N/A	N/A	N/A	0,00
305 - Vigilância Epidemiológica	Corrente	N/A	N/A	N/A	N/A	N/A	N/A	N/A	N/A	0,00
	Capital	N/A	N/A	100.967,47	N/A	N/A	N/A	N/A	N/A	100.967,47
306 - Alimentação e Nutrição	Corrente	N/A	N/A	N/A	N/A	N/A	N/A	N/A	N/A	0,00
	Capital	N/A	N/A	N/A	N/A	N/A	N/A	N/A	N/A	0,00

Fonte: DIGISUS Gestor - Módulo Planejamento (DIGISUSGMP) - Consulta Online

Data da consulta: 08/07/2025.

- Análises e Considerações sobre Programação Anual de Saúde - PAS

Indicadores em constante avaliação em reunião com o Conselho Municipal de Saúde.

## 8. Indicadores de Pactuação Interfederativa

O processo de Pactuação Interfederativa de Indicadores foi **descontinuado** com a revogação da Resolução nº 8/2016 a partir da publicação da Resolução de Consolidação CIT nº 1/2021.

Para mais informações, consultar a **Nota Técnica nº 20/2021-DGIP/SE/MS**

Fonte: DIGISUS Gestor - Módulo Planejamento (DIGISUSGMP) - Consulta Online

Data da consulta: 08/07/2025.

## 9. Execução Orçamentária e Financeira

A disponibilização dos dados do SIOPS, no DGMP, depende do prazo de publicação pelo DESID/SCTIE.

### 9.1. Execução da programação por fonte de recurso, subfunção e categoria econômica

Despesa Total em Saúde por Fonte e Subfunção										
Subfunções	Recursos Ordinários - Fonte Livre	Receitas de Impostos e de Transferência de Impostos - Saúde	Transferências Fundo a Fundo de Recursos do SUS provenientes do Governo Federal	Transferências Fundo a Fundo de Recursos do SUS provenientes do Governo Estadual	Transferências de Convênios destinadas à Saúde	Operações de Crédito vinculadas à Saúde	Transferências da União - inciso I do art. 5º da Lei Complementar 173/2020	Royalties do Petróleo destinados à Saúde	Outros Recursos Destinados à Saúde	TOTAL
301 - Atenção Básica	Corrente	0,00	4.346.538,97	6.235.607,32	939.579,24	0,00	0,00	0,00	0,00	11.521.725,53
	Capital	0,00	0,00	133.891,52	0,00	0,00	0,00	0,00	0,00	133.891,52
302 - Assistência Hospitalar e Ambulatorial	Corrente	0,00	2.014.066,67	958.302,75	539.838,89	0,00	0,00	0,00	0,00	3.512.208,31
	Capital	0,00	0,00	0,00	0,00	0,00	0,00	0,00	0,00	0,00
303 - Suporte Profilático e Terapêutico	Corrente	0,00	0,00	0,00	0,00	0,00	0,00	0,00	0,00	0,00
	Capital	0,00	0,00	0,00	0,00	0,00	0,00	0,00	0,00	0,00
304 - Vigilância Sanitária	Corrente	0,00	0,00	750,00	0,00	0,00	0,00	0,00	0,00	750,00
	Capital	0,00	0,00	0,00	0,00	0,00	0,00	0,00	0,00	0,00
305 - Vigilância Epidemiológica	Corrente	0,00	0,00	1.269.797,26	0,00	0,00	0,00	0,00	0,00	1.269.797,26
	Capital	0,00	0,00	0,00	0,00	0,00	0,00	0,00	0,00	0,00
306 - Alimentação e Nutrição	Corrente	0,00	0,00	0,00	0,00	0,00	0,00	0,00	0,00	0,00
	Capital	0,00	0,00	0,00	0,00	0,00	0,00	0,00	0,00	0,00
Outras Subfunções	Corrente	0,00	0,00	0,00	0,00	0,00	0,00	0,00	0,00	0,00
	Capital	0,00	0,00	0,00	0,00	0,00	0,00	0,00	0,00	0,00
<b>TOTAL</b>		0,00	6.360.605,64	8.598.348,85	1.479.418,13	0,00	0,00	0,00	0,00	16.438.372,62

(\*) ASPS: Ações e Serviços Públicos em Saúde

Fonte: Sistema de Informações sobre Orçamentos Públicos em Saúde (SIOPS)

Data da consulta: 11/06/2025.

### 9.2. Indicadores financeiros

Indicadores do Ente Federado		
Indicador		Transmissão Única
1.1	Participação da receita de impostos na receita total do Município	0,20 %
1.2	Participação das transferências intergovernamentais na receita total do Município	99,47 %
1.3	Participação % das Transferências para a Saúde (SUS) no total de recursos transferidos para o Município	26,02 %
1.4	Participação % das Transferências da União para a Saúde no total de recursos transferidos para a saúde no Município	100,00 %
1.5	Participação % das Transferências da União para a Saúde (SUS) no total de Transferências da União para o Município	30,15 %
1.6	Participação % da Receita de Impostos e Transferências Constitucionais e Legais na Receita Total do Município	69,03 %
2.1	Despesa total com Saúde, em R\$/hab, sob a responsabilidade do Município, por habitante	R\$ 1.098,97
2.2	Participação da despesa com pessoal na despesa total com Saúde	39,95 %
2.3	Participação da despesa com medicamentos na despesa total com Saúde	9,72 %
2.4	Participação da desp. com serviços de terceiros - pessoa jurídica na despesa total com Saúde	33,47 %
2.5	Participação da despesa com investimentos na despesa total com Saúde	0,81 %
2.6	Despesas com Instituições Privadas Sem Fins Lucrativos	0,00 %
3.1	Participação das transferências para a Saúde em relação à despesa total do Município com saúde	65,54 %
3.2	Participação da receita própria aplicada em Saúde conforme a LC141/2012	22,12 %

Fonte: Sistema de Informações sobre Orçamentos Públicos em Saúde (SIOPS)

## 9.3. Relatório Resumido da Execução Orçamentária (RREO)

RECEITAS RESULTANTES DE IMPOSTOS E TRANSFERÊNCIAS CONSTITUCIONAIS E LEGAIS	PREVISÃO INICIAL	PREVISÃO ATUALIZADA (a)	RECEITAS REALIZADAS	
			Até o Bimestre (b)	% (b/a) x 100
RECEITA DE IMPOSTOS (I)	3.490.534,00	3.490.534,00	82.884,69	2,37
Receita Resultante do Imposto Predial e Territorial Urbano - IPTU	547.248,00	547.248,00	47.348,22	8,65
Receita Resultante do Imposto sobre Transmissão Inter Vivos - ITBI	593.852,00	593.852,00	1.215,17	0,20
Receita Resultante do Imposto sobre Serviços de Qualquer Natureza - ISS	1.560.549,00	1.560.549,00	28.938,30	1,85
Receita Resultante do Imposto sobre a Renda e Proventos de Qualquer Natureza Retido na Fonte - IRRF	788.885,00	788.885,00	5.383,00	0,68
RECEITA DE TRANSFERÊNCIAS CONSTITUCIONAIS E LEGAIS (II)	31.997.469,00	31.997.469,00	28.654.364,95	89,55
Cota-Parte FPM	25.158.630,00	25.158.630,00	23.931.737,59	95,12
Cota-Parte ITR	12.870,00	12.870,00	2.579,10	20,04
Cota-Parte do IPVA	661.071,00	661.071,00	366.087,68	55,38
Cota-Parte do ICMS	6.146.719,00	6.146.719,00	4.351.180,33	70,79
Cota-Parte do IPI - Exportação	18.179,00	18.179,00	2.780,25	15,29
Compensações Financeiras Provenientes de Impostos e Transferências Constitucionais	0,00	0,00	0,00	0,00
TOTAL DAS RECEITAS RESULTANTES DE IMPOSTOS E TRANSFERÊNCIAS CONSTITUCIONAIS E LEGAIS - (III) = (I) + (II)	35.488.003,00	35.488.003,00	28.737.249,64	80,98

DESPESAS COM AÇÕES E SERVIÇOS PÚBLICOS DE SAÚDE (ASPS) - POR SUBFUNÇÃO E CATEGORIA ECONÔMICA	DOTAÇÃO INICIAL	DOTAÇÃO ATUALIZADA (c)	DESPESAS EMPENHADAS		DESPESAS LIQUIDADAS		DESPESAS PAGAS		Inscritas em Restos a Pagar Não Processados (g)
			Até o bimestre (d)	% (d/c) x 100	Até o bimestre (e)	% (e/c) x 100	Até o bimestre (f)	% (f/c) x 100	
ATENÇÃO BÁSICA (IV)	5.935.162,70	6.211.126,20	4.346.538,97	69,98	4.345.487,98	69,96	4.310.979,74	69,41	1.050,99
Despesas Correntes	5.545.573,70	5.911.537,20	4.346.538,97	73,53	4.345.487,98	73,51	4.310.979,74	72,92	1.050,99
Despesas de Capital	389.589,00	299.589,00	0,00	0,00	0,00	0,00	0,00	0,00	0,00
ASSISTÊNCIA HOSPITALAR E AMBULATORIAL (V)	1.824.593,00	2.016.174,00	2.014.066,67	99,90	2.011.639,57	99,78	1.974.504,07	97,93	2.427,10
Despesas Correntes	1.664.531,00	2.015.112,00	2.014.066,67	99,95	2.011.639,57	99,83	1.974.504,07	97,98	2.427,10
Despesas de Capital	160.062,00	1.062,00	0,00	0,00	0,00	0,00	0,00	0,00	0,00
SUPORTE PROFILÁTICO E TERAPÊUTICO (VI)	0,00	0,00	0,00	0,00	0,00	0,00	0,00	0,00	0,00
Despesas Correntes	0,00	0,00	0,00	0,00	0,00	0,00	0,00	0,00	0,00
Despesas de Capital	0,00	0,00	0,00	0,00	0,00	0,00	0,00	0,00	0,00
VIGILÂNCIA SANITÁRIA (VII)	0,00	0,00	0,00	0,00	0,00	0,00	0,00	0,00	0,00
Despesas Correntes	0,00	0,00	0,00	0,00	0,00	0,00	0,00	0,00	0,00

Despesas de Capital	0,00	0,00	0,00	0,00	0,00	0,00	0,00	0,00	0,00
VIGILÂNCIA EPIDEMIOLÓGICA (VIII)	0,00	0,00	0,00	0,00	0,00	0,00	0,00	0,00	0,00
Despesas Correntes	0,00	0,00	0,00	0,00	0,00	0,00	0,00	0,00	0,00
Despesas de Capital	0,00	0,00	0,00	0,00	0,00	0,00	0,00	0,00	0,00
ALIMENTAÇÃO E NUTRIÇÃO (IX)	0,00	0,00	0,00	0,00	0,00	0,00	0,00	0,00	0,00
Despesas Correntes	0,00	0,00	0,00	0,00	0,00	0,00	0,00	0,00	0,00
Despesas de Capital	0,00	0,00	0,00	0,00	0,00	0,00	0,00	0,00	0,00
OUTRAS SUBFUNÇÕES (X)	0,00	0,00	0,00	0,00	0,00	0,00	0,00	0,00	0,00
Despesas Correntes	0,00	0,00	0,00	0,00	0,00	0,00	0,00	0,00	0,00
Despesas de Capital	0,00	0,00	0,00	0,00	0,00	0,00	0,00	0,00	0,00
TOTAL (XI) = (IV + V + VI + VII + VIII + IX + X)	7.759.755,70	8.227.300,20	6.360.605,64	77,31	6.357.127,55	77,27	6.285.483,81	76,40	3.478,09

APURAÇÃO DO CUMPRIMENTO DO LIMITE MÍNIMO PARA APLICAÇÃO EM ASPS	DESPESAS EMPENHADAS (d)	DESPESAS LIQUIDADAS (e)	DESPESAS PAGAS (f)
Total das Despesas com ASPS (XII) = (XI)	6.360.605,64	6.357.127,55	6.285.483,81
(-) Restos a Pagar Inscritos Indevidamente no Exercício sem Disponibilidade Financeira (XIII)	3.478,09	N/A	N/A
(-) Despesas Custeadas com Recursos Vinculados à Parcela do Percentual Mínimo que não foi Aplicada em ASPS em Exercícios Anteriores (XIV)	0,00	0,00	0,00
(-) Despesas Custeadas com Disponibilidade de Caixa Vinculada aos Restos a Pagar Cancelados (XV)	0,00	0,00	0,00
(=) VALOR APLICADO EM ASPS (XVI) = (XII - XIII - XIV - XV)	6.357.127,55	6.357.127,55	6.285.483,81
Despesa Mínima a ser Aplicada em ASPS (XVII) = (III) x 15% (LC 141/2012)			4.310.587,44
Despesa Mínima a ser Aplicada em ASPS (XVII) = (III) x % (Lei Orgânica Municipal)			N/A
Diferença entre o Valor Aplicado e a Despesa Mínima a ser Aplicada (XVIII) = (XVI (d ou e) - XVII)	2.046.540,11	2.046.540,11	1.974.896,37
Limite não Cumprido (XIX) = (XVIII) (Quando valor for inferior a zero)	0,00	0,00	0,00
PERCENTUAL DA RECEITA DE IMPOSTOS E TRANSFERÊNCIAS CONSTITUCIONAIS E LEGAIS APLICADO EM ASPS (XVI / III)*100 (mínimo de 15% conforme LC nº 141/2012 ou % da Lei Orgânica Municipal)	22,12	22,12	21,87

CONTROLE DO VALOR REFERENTE AO PERCENTUAL MÍNIMO NÃO CUMPRIDO EM EXERCÍCIOS ANTERIORES PARA FINS DE APLICAÇÃO DOS RECURSOS VINCULADOS CONFORME ARTIGOS 25 E 26 DA LC 141/2012	Saldo Inicial (no exercício atual) (h)	Despesas Custeadas no Exercício de Referência			Saldo Final (não aplicado) (l) = (h - (i ou j))
		Empenhadas (i)	Liquidadas (j)	Pagas (k)	
Diferença de limite não cumprido em 2023	0,00	0,00	0,00	0,00	0,00
Diferença de limite não cumprido em 2022	0,00	0,00	0,00	0,00	0,00
Diferença de limite não cumprido em 2021	0,00	0,00	0,00	0,00	0,00
Diferença de limite não cumprido em 2020	0,00	0,00	0,00	0,00	0,00
Diferença de limite não cumprido em exercícios anteriores	0,00	0,00	0,00	0,00	0,00
TOTAL DA DIFERENÇA DE LIMITE NÃO CUMPRIDO EM EXERCÍCIOS ANTERIORES (XX)	0,00	0,00	0,00	0,00	0,00

EXERCÍCIO DO EMPENHO <sup>2</sup>	Valor Mínimo para aplicação em ASPS (m)	Valor aplicado em ASPS no exercício (n)	Valor aplicado além do limite mínimo (o) = (n - m), se	Total inscrito em RP no exercício (p)	RPNP Inscritos Indevidamente no Exercício sem Disponibilidade Financeira q = (XIII d)	Valor inscrito em RP considerado no Limite (r) = (p - (o + q)) se	Total de RP pagos (s)	Total de RP a pagar (t)	Total de RP cancelados ou prescritos (u)	Diferença entre o valor aplicado além do limite e o total de RP cancelados (v) = ((o + q) - u))
Empenhos de 2024	4.310.587,44	6.357.127,55	2.046.540,11	75.121,83	3.478,09	0,00	0,00	75.121,83	0,00	2.050.018,20
Empenhos de 2023	3.848.536,96	5.213.988,67	1.365.451,71	0,00	4.217,99	0,00	0,00	0,00	0,00	1.369.669,70
Empenhos de 2022	3.750.360,93	4.860.779,30	1.110.418,37	0,00	3.768,00	0,00	0,00	0,00	0,00	1.114.186,37
Empenhos de 2021	2.883.864,25	4.627.800,57	1.743.936,32	0,00	117.150,06	0,00	0,00	0,00	0,00	1.861.086,38
Empenhos de 2020	2.227.129,78	3.000.646,44	773.516,66	0,00	0,00	0,00	0,00	0,00	0,00	773.516,66
Empenhos de 2019	2.291.229,75	2.790.988,35	499.758,60	0,00	144.681,60	0,00	0,00	0,00	0,00	644.440,20
Empenhos de 2018	2.105.205,99	3.140.903,39	1.035.697,40	0,00	179.276,09	0,00	0,00	0,00	0,00	1.214.973,49
Empenhos de 2017	1.938.762,93	2.746.623,19	807.860,26	0,00	77.812,99	0,00	0,00	0,00	0,00	885.673,25
Empenhos de 2016	2.038.813,78	3.793.119,53	1.754.305,75	0,00	0,00	0,00	0,00	0,00	0,00	1.754.305,75
Empenhos de 2015	1.815.458,28	2.905.537,67	1.090.079,39	0,00	297.129,16	0,00	0,00	0,00	0,00	1.387.208,55
Empenhos de 2014	1.731.603,68	2.653.950,28	922.346,60	0,00	69.205,18	0,00	0,00	0,00	0,00	991.551,78
Empenhos de 2013	1.579.252,03	2.106.492,13	527.240,10	0,00	117.262,85	0,00	0,00	0,00	0,00	644.502,95

**TOTAL DOS RESTOS A PAGAR CANCELADOS OU PRESCRITOS ATÉ O FINAL DO EXERCÍCIO ATUAL QUE AFETARAM O CUMPRIMENTO DO LIMITE (XXI) (soma dos saldos negativos da coluna "r")** **0,00**

**TOTAL DOS RESTOS A PAGAR CANCELADOS OU PRESCRITOS ATÉ O FINAL DO EXERCÍCIO ANTERIOR QUE AFETARAM O CUMPRIMENTO DO LIMITE (XXII) (valor informado no demonstrativo do exercício anterior)** **0,00**

**TOTAL DOS RESTOS A PAGAR CANCELADOS OU PRESCRITOS NO EXERCÍCIO ATUAL QUE AFETARAM O CUMPRIMENTO DO LIMITE (XXIII) = (XXI - XVII) (Artigo 24 § 1º e 2º da LC 141/2012)** **0,00**

CONTROLE DE RESTOS A PAGAR CANCELADOS OU PRESCRITOS CONSIDERADOS PARA FINS DE APLICAÇÃO DA DISPONIBILIDADE DE CAIXA CONFORME ARTIGO 24§ 1º e 2º DA LC 141/2012	Saldo Inicial (w)	Despesas Custeadas no Exercício de Referência			Saldo Final (não aplicado) <sup>1</sup> (aa) = (w - (x ou y))
		Empenhadas (x)	Liquidadas (y)	Pagas (z)	
Restos a pagar cancelados ou prescritos em 2024 a ser compensados (XXIV)	0,00	0,00	0,00	0,00	0,00
Restos a pagar cancelados ou prescritos em 2023 a ser compensados (XXV)	0,00	0,00	0,00	0,00	0,00
Restos a pagar cancelados ou prescritos em 2022 a ser compensados (XXVI)	0,00	0,00	0,00	0,00	0,00
Restos a pagar cancelados ou prescritos em exercícios anteriores a serem compensados (XXVII)	0,00	0,00	0,00	0,00	0,00

TOTAL DE RESTOS A PAGAR CANCELADOS OU PRESCRITOS A COMPENSAR (XXVIII)		0,00	0,00	0,00	0,00	0,00			
RECEITAS ADICIONAIS PARA O FINANCIAMENTO DA SAÚDE NÃO COMPUTADAS NO CÁLCULO DO MÍNIMO	PREVISÃO INICIAL	PREVISÃO ATUALIZADA (a)	RECEITAS REALIZADAS						
			Até o Bimestre (b)	% (b/a) x 100					
RECEITAS DE TRANSFERÊNCIAS PARA A SAÚDE (XXIX)	17.840.045,00	17.840.045,00	10.773.986,78	60,39					
Provenientes da União	15.323.445,00	15.323.445,00	10.773.986,78	70,31					
Provenientes dos Estados	2.503.690,00	2.503.690,00	0,00	0,00					
Provenientes de Outros Municípios	12.910,00	12.910,00	0,00	0,00					
RECEITA DE OPERAÇÕES DE CRÉDITO INTERNAS E EXTERNAS VINCULADAS A SAÚDE (XXX)	0,00	0,00	0,00	0,00					
OUTRAS RECEITAS (XXXI)	0,00	0,00	0,00	0,00					
TOTAL RECEITAS ADICIONAIS PARA FINANCIAMENTO DA SAÚDE (XXXII) = (XXIX + XXX + XXXI)	17.840.045,00	17.840.045,00	10.773.986,78	60,39					
DESPESAS COM SAÚDE POR SUBFUNÇÕES E CATEGORIA ECONÔMICA NÃO COMPUTADAS NO CÁLCULO DO MÍNIMO	DOTAÇÃO INICIAL	DOTAÇÃO ATUALIZADA (c)	DESPESAS EMPENHADAS		DESPESAS LIQUIDADAS		DESPESAS PAGAS		Inscritas em Restos a Pagar não Processados (g)
			Até o bimestre (d)	% (d/c) x 100	Até o bimestre (e)	% (e/c) x 100	Até o bimestre (f)	% (f/c) x 100	
ATENÇÃO BÁSICA (XXXIII)	11.189.984,00	10.126.939,50	7.309.078,08	72,17	7.303.030,56	72,11	7.144.739,47	70,55	6.047,52
Despesas Correntes	9.986.331,00	9.636.286,50	7.175.186,56	74,46	7.169.139,04	74,40	7.010.847,95	72,75	6.047,52
Despesas de Capital	1.203.653,00	490.653,00	133.891,52	27,29	133.891,52	27,29	133.891,52	27,29	0,00
ASSISTÊNCIA HOSPITALAR E AMBULATORIAL (XXXIV)	1.373.734,00	2.064.234,00	1.498.141,64	72,58	1.496.142,52	72,48	1.295.256,66	62,75	1.999,12
Despesas Correntes	1.247.765,00	2.028.265,00	1.498.141,64	73,86	1.496.142,52	73,76	1.295.256,66	63,86	1.999,12
Despesas de Capital	125.969,00	35.969,00	0,00	0,00	0,00	0,00	0,00	0,00	0,00
SUORTE PROFILÁTICO E TERAPÊUTICO (XXXV)	220.667,00	160.667,00	0,00	0,00	0,00	0,00	0,00	0,00	0,00
Despesas Correntes	157.013,00	157.013,00	0,00	0,00	0,00	0,00	0,00	0,00	0,00
Despesas de Capital	63.654,00	3.654,00	0,00	0,00	0,00	0,00	0,00	0,00	0,00
VIGILÂNCIA SANITÁRIA (XXXVI)	221.573,00	121.573,00	750,00	0,62	750,00	0,62	750,00	0,62	0,00
Despesas Correntes	195.205,00	95.205,00	750,00	0,79	750,00	0,79	750,00	0,79	0,00
Despesas de Capital	26.368,00	26.368,00	0,00	0,00	0,00	0,00	0,00	0,00	0,00
VIGILÂNCIA EPIDEMIOLÓGICA (XXXVII)	1.521.875,00	1.421.875,00	1.269.797,26	89,30	1.269.797,26	89,30	1.269.797,26	89,30	0,00
Despesas Correntes	1.521.875,00	1.421.875,00	1.269.797,26	89,30	1.269.797,26	89,30	1.269.797,26	89,30	0,00
Despesas de Capital	0,00	0,00	0,00	0,00	0,00	0,00	0,00	0,00	0,00
ALIMENTAÇÃO E NUTRIÇÃO (XXXVIII)	55.350,00	30.350,00	0,00	0,00	0,00	0,00	0,00	0,00	0,00
Despesas Correntes	25.350,00	25.350,00	0,00	0,00	0,00	0,00	0,00	0,00	0,00
Despesas de Capital	30.000,00	5.000,00	0,00	0,00	0,00	0,00	0,00	0,00	0,00

OUTRAS SUBFUNÇÕES (XXXIX)	0,00	0,00	0,00	0,00	0,00	0,00	0,00	0,00	0,00
Despesas Correntes	0,00	0,00	0,00	0,00	0,00	0,00	0,00	0,00	0,00
Despesas de Capital	0,00	0,00	0,00	0,00	0,00	0,00	0,00	0,00	0,00
TOTAL DAS DESPESAS NÃO COMPUTADAS NO CÁLCULO DO MÍNIMO (XL) = (XXXIII + XXXIV + XXXV + XXXVI + XXXVII + XXXVIII+ XXXIX)	14.583.183,00	13.925.638,50	10.077.766,98	72,37	10.069.720,34	72,31	9.710.543,39	69,73	8.046,64

DESPESAS TOTAIS COM SAÚDE EXECUTADAS COM RECURSOS PRÓPRIOS E COM RECURSOS TRANSFERIDOS DE OUTROS ENTES	DOTAÇÃO INICIAL	DOTAÇÃO ATUALIZADA (c)	DESPESAS EMPENHADAS		DESPESAS LIQUIDADAS		DESPESAS PAGAS		Inscritas em Restos a Pagar não Processados (g)
			Até o bimestre (d)	% (d/c) x 100	Até o bimestre (e)	% (e/c) x 100	Até o bimestre (f)	% (f/c) x 100	
ATENÇÃO BÁSICA(XLI) = (IV + XXXIII)	17.125.146,70	16.338.065,70	11.655.617,05	71,34	11.648.518,54	71,30	11.455.719,21	70,12	7.098,51
ASSISTÊNCIA HOSPITALAR E AMBULATORIAL (XLII) = (V + XXXIV)	3.198.327,00	4.080.408,00	3.512.208,31	86,07	3.507.782,09	85,97	3.269.760,73	80,13	4.426,22
SUORTE PROFILÁTICO E TERAPÊUTICO (XLIII) = (VI + XXXV)	220.667,00	160.667,00	0,00	0,00	0,00	0,00	0,00	0,00	0,00
VIGILÂNCIA SANITÁRIA (XLIV) = (VII + XXXVI)	221.573,00	121.573,00	750,00	0,62	750,00	0,62	750,00	0,62	0,00
VIGILÂNCIA EPIDEMIOLÓGICA (XLV) = (VIII + XXXVII)	1.521.875,00	1.421.875,00	1.269.797,26	89,30	1.269.797,26	89,30	1.269.797,26	89,30	0,00
ALIMENTAÇÃO E NUTRIÇÃO (XLVI) = (IX + XXXVIII)	55.350,00	30.350,00	0,00	0,00	0,00	0,00	0,00	0,00	0,00
OUTRAS SUBFUNÇÕES (XLVII) = (X + XXXIX)	0,00	0,00	0,00	0,00	0,00	0,00	0,00	0,00	0,00
TOTAL DAS DESPESAS COM SAÚDE (XLVIII) = (XI + XL)	22.342.938,70	22.152.938,70	16.438.372,62	74,20	16.426.847,89	74,15	15.996.027,20	72,21	11.524,73
(-) Despesas da Fonte: Transferências da União - inciso I do art. 5º da Lei Complementar 173/2020	14.557.403,00	13.893.858,50	10.077.766,98	72,53	10.069.720,34	72,48	9.710.543,39	69,89	8.046,64
TOTAL DAS DESPESAS EXECUTADAS COM RECURSOS PRÓPRIOS (XLIX)	7.785.535,70	8.259.080,20	6.360.605,64	77,01	6.357.127,55	76,97	6.285.483,81	76,10	3.478,09

FORNTE: SIOPS, Piauí28/02/25 12:48:03

1 - Nos cinco primeiros bimestres do exercício, o acompanhamento será feito com base na despesa liquidada. No último bimestre do exercício, o valor deverá corresponder ao total da despesa empenhada.

2 - Até o exercício de 2018, o controle da execução dos restos a pagar considerava apenas os valores dos restos a pagar não processados (regra antiga). A partir do exercício de 2019, o controle da execução dos restos a pagar considera os restos a pagar processados e não processados (regra nova).

3 - Essas despesas são consideradas executadas pelo ente transferidor.

Bloco de Financiamento	Programas de Trabalho	Valor Transferido em 2024 (Fonte: FNS)	Valor Executado
Estruturação da Rede de Serviços Públicos de Saúde (INVESTIMENTO)	10301511920YL - ESTRUTURAÇÃO DE ACADEMIA DE SAÚDE - EMENDA	R\$ 90.000,00	90000,00
Manutenção das Ações e Serviços Públicos de Saúde (CUSTEIO)	10122512100UW - ASSISTÊNCIA FINANCEIRA COMPLEMENTAR AOS ESTADOS, AO DISTRITO FEDERAL E AOS MUNICÍPIOS PARA O PAGAMENTO DO PISO SALARIAL DOS PROFISSIONAIS DA ENFERMAGEM	R\$ 969.884,42	969884,42
	10126512121GM - TRANSFORMAÇÃO DIGITAL NO SUS	R\$ 47.729,60	47729,60
	103015019217U - APOIO À MANUTENÇÃO DOS POLOS DE ACADEMIA DA SAÚDE	R\$ 3.000,00	3000,00
	10301511900UC - TRANSFERÊNCIA AOS ENTES FEDERATIVOS PARA O PAGAMENTO DOS VENCIMENTOS DOS AGENTES COMUNITÁRIOS DE SAÚDE	R\$ 1.169.136,00	1169136,00
	103015119217U - APOIO À MANUTENÇÃO DOS POLOS DE ACADEMIA DA SAÚDE	R\$ 27.000,00	27000,00
	103015119219A - PISO DA ATENÇÃO PRIMÁRIA EM SAÚDE	R\$ 3.678.710,42	3678710,42
	10301511921CE - IMPLEMENTAÇÃO DE POLÍTICAS DE ATENÇÃO - NACIONAL	R\$ 4.803,97	4803,97
	1030151192E89 - INCREMENTO TEMPORÁRIO AO CUSTEIO DOS SERVIÇOS DE ATENÇÃO PRIMÁRIA EM SAÚDE PARA CUMPRIMENTO DAS METAS - NACIONAL	R\$ 2.701.000,00	2701000,00
	1030251182E90 - INCREMENTO TEMPORÁRIO AO CUSTEIO DOS SERVIÇOS DE ASSISTÊNCIA HOSPITALAR E AMBULATORIAL PARA CUMPRIMENTO DAS METAS - NACIONAL	R\$ 928.406,00	928406,00
	1030251188585 - ATENÇÃO À SAÚDE DA POPULAÇÃO PARA PROCEDIMENTOS NO MAC	R\$ 773.672,40	773672,40
	10303511720AE - PROMOÇÃO DA ASSISTÊNCIA FARMACÊUTICA E INSUMOS ESTRATÉGICOS NA ATENÇÃO PRIMÁRIA EM SAÚDE	R\$ 137.425,96	137425,96
	10303511720AH - ORGANIZAÇÃO DOS SERVIÇOS DE ASSISTÊNCIA FARMACÊUTICA NO SUS	R\$ 6.000,00	6000,00
	10304512320AB - INCENTIVO FINANCEIRO AOS ESTADOS, DISTRITO FEDERAL E MUNICÍPIOS PARA EXECUÇÃO DE AÇÕES DE VIGILÂNCIA SANITÁRIA	R\$ 12.000,00	12000,00
	10305512300UB - TRANSFERÊNCIA AOS ENTES FEDERATIVOS PARA O PAGAMENTO DOS VENCIMENTOS DOS AGENTES DE COMBATE ÀS ENDEMIAS	R\$ 146.848,00	146848,00
	10305512320AL - APOIO AOS ESTADOS, DISTRITO FEDERAL E MUNICÍPIOS PARA A VIGILÂNCIA EM SAÚDE	R\$ 73.468,88	73468,88
	10305512320AL - INCENTIVO FINANCEIRO AOS ESTADOS, DISTRITO FEDERAL E MUNICÍPIOS PARA A VIGILÂNCIA EM SAÚDE	R\$ 4.901,13	4901,13

Fonte: Fundo Nacional de Saúde (FNS)

1 – Os valores pagos em outro exercício fiscal mesmo tendo sua memória de cálculo e ano anterior, não estarão sendo computados para aquela prestação de contas.

2 – Para efeitos de despesa executada deve ser considerada a despesa empenhada no exercício fiscal.

- Análises e Considerações sobre Execução Orçamentária e Financeira

O município direcionou o índice de participação da receita própria aplicada em Saúde conforme a LC141/2012, resultando em 22,12%, ficando na conformidade da lei supracitada.

## 10. Auditorias

Não há informações cadastradas para o período das Auditorias.

Fonte: Sistema Nacional de Auditoria do SUS (SISAUD-SUS)

Data da consulta: 08/07/2025.

---

### Outras Auditorias

---

Fonte: DIGISUS Gestor - Módulo Planejamento (DIGISUSGMP) - Consulta Online

Data da consulta: 08/07/2025.

- Análises e Considerações sobre Auditorias

Não há informações cadastradas para o período das Auditorias.

## 11. Análises e Considerações Gerais

Para o presente Relatório, foram inseridos os indicadores com periodicidade no ano de 2024 para o seu monitoramento, definidos pelas fichas de qualificação dispostas no Instrutivo para o período, proporção de atendimentos e procedimentos oferecidos pelo SUS e na Saúde Suplementar; com a cobertura apresentada pelos profissionais da atenção básica estimada pelas equipes da Estratégia da Saúde da Família e Saúde Bucal ESFSB na atenção básica, Vigilância Sanitária e Unidade Mista de Saúde que foram apresentadas as informações necessárias para a realização deste trabalho, assim como o funcionamento da atenção básica em saúde, buscando aprimorar os sistemas perante o ministério da saúde, para a melhoria do atendimento e bem estar da população do município.

O reordenamento da formação e do trabalho em saúde e a reorganização e implantação de uma rede de serviços de saúde, em conformidade aos critérios de eficiência de escala e das necessidades loco regionais, configuram-se pontos a serem priorizadas, tendo como diretriz a responsabilização da gestão tripartite do sistema pela ampliação e aprimoramento das ações de promoção, prevenção, tratamento e de reabilitação, em linhas de cuidado contínuas, qualificadas e oportunas. Todos os esforços estão voltados para melhorar a qualidade da assistência prestada e ao mesmo tempo promover a saúde do cidadão.

Este é o significado deste relatório que foi elaborado por profissionais responsáveis da Secretaria Municipal de Saúde, explicitando o compromisso do município de Inhuma-PI com a gestão resolutiva, eficiente, integrada e comprometida com o setor saúde. Com o presente documento a Secretaria Municipal de Saúde apresenta um instrumento de gestão onde procura correlacionar às metas, os resultados e os recursos financeiros, contribuindo para o aprimoramento permanente dos processos para a produção da saúde e para a qualidade de vida de todos os cidadãos que vivem em Inhuma-PI.

## 12. Recomendações para o Próximo Exercício

- Análises e Considerações sobre Recomendações para o Próximo Exercício

Avaliação dos indicadores de forma a pontuar prioridades de execução para melhor gerir a eficácia de uma saúde pública de qualidade a todos os municípios.

---

SILVIA RODRIGUES VELOSO  
Secretário(a) de Saúde  
INHUMA/PI, 2024

## Parecer do Conselho de Saúde

### Identificação

- Considerações:

O município de Inhuma segue contemplando a Lei 8.142 que garante o controle Social através dos Conselhos Municipais de Saúde Garantindo a paridade de participação.

### Introdução

- Considerações:

O Conselho vem por meio deste documento, analisar as ações realizadas pela Secretaria Municipal de Saúde no ano de 2024, considerando o que determina a Lei Complementar Nº 141 de 13 de Janeiro de 2012, que regulamentou a Emenda Constitucional 29 - Instituído em seu artigo 36, da sessão III (da Prestação de Contas), do Capítulo IV (da Transparência, Visibilidade, Fiscalização, Avaliação e Controle) a apresentação detalhada, relacionado ao Quadrimestre anterior apresentado em audiência pública.

### Dados Demográficos e de Morbimortalidade

- Considerações:

População total do sexo feminino é superior ao do que o sexo masculino. Dentre as principais causas de internação/morbidade hospitalar estão as internações por gravidez parto e puerpério, seguidas pelas doenças do aparelho respiratório, logo após as doenças do aparelho digestivo. Já as causas de mortalidade que predominou nesse período foram as causadas pelas doenças do aparelho circulatório e respiratório, contudo, é perceptível que não houve atualização em relação aos dados apresentados (em relação às causas de mortalidade), a avaliação foi feita em relação ao intervalo entre 2018 e 2020.

### Dados da Produção de Serviços no SUS

- Considerações:

Por se tratar de um município que não é habilitado como gestão plena dos serviços de média e alta complexidade, existe uma dificuldade de tabulação de informações por parte dos sistemas nos indicadores de produção de urgência, emergência, ambulatorial especializada. Os indicadores da atenção básica se sobressaem as ações de promoção e prevenção a saúde e as visitas domiciliares.

### Rede Física Prestadora de Serviços ao SUS

- Considerações:

É perceptível uma falta de atualização no que diz respeito ao número total de estabelecimentos de saúde, pois o município dispõe em sua rede um total de 23 estabelecimentos de saúde, sendo 20 pela gestão municipal, 2 pela gestão estadual e 1 pela gestão dupla (estado e município) e quando analisamos os dados, constam apenas 20 estabelecimentos de saúde.

### Profissionais de Saúde Trabalhando no SUS

- Considerações:

O número de empregados públicos (87) são maiores em relação ao número de servidores contratados temporários (35), que se faz estritamente necessário devido as demandas crescentes na pasta da saúde.

### Programação Anual de Saúde - PAS

- Considerações:

Indicadores em constante avaliação em reunião com este Conselho Municipal de Saúde.

### Indicadores de Pactuação Interfederativa

- Considerações:

Sem Parecer

### Execução Orçamentária e Financeira

- Considerações:

O município direcionou o índice de participação da receita própria aplicada em Saúde conforme a LC141/2012, resultando em 22,12%, ficando na conformidade da lei supracitada.

### Auditorias

- Considerações:

Não há informações cadastradas para o período das Auditorias.

### Análises e Considerações Gerais

- Parecer do Conselho de Saúde:

Para o presente Relatório, foram inseridos os indicadores com periodicidade no ano de 2024 para o seu monitoramento, definidos pelas fichas de qualificação dispostas no Instrutivo para o período, proporção de atendimentos e procedimentos oferecidos pelo SUS e na Saúde Suplementar; com a cobertura apresentada pelos profissionais da atenção básica estimada pelas equipes da Estratégia da Saúde da Família e Saúde Bucal ESFSB na atenção básica, Vigilância Sanitária e Unidade Mista de Saúde que foram apresentadas as informações necessárias para a realização deste trabalho, assim como o funcionamento da atenção básica em saúde, buscando aprimorar os sistemas perante o ministério da saúde, para a melhoria do atendimento e bem estar da população do município.

O reordenamento da formação e do trabalho em saúde e a reorganização e implantação de uma rede de serviços de saúde, em conformidade aos critérios de eficiência de escala e das necessidades loco regionais, configuram-se pontos a serem priorizadas, tendo como diretriz a responsabilização da gestão tripartite do sistema pela ampliação e aprimoramento das ações de promoção, prevenção, tratamento e de reabilitação, em linhas de cuidado contínuas, qualificadas e oportunas. Todos os esforços estão voltados para melhorar a qualidade da assistência prestada e ao mesmo tempo promover a saúde do cidadão.

Este é o significado deste relatório que foi elaborado por profissionais responsáveis da Secretaria Municipal de Saúde, explicitando o compromisso do município de Inhuma-PI com a gestão resolutiva, eficiente, integrada e comprometida com o setor saúde. Com o presente documento a Secretaria Municipal de Saúde apresenta um instrumento de gestão onde procura correlacionar às metas, os resultados e os recursos financeiros, contribuindo para o aprimoramento permanente dos processos para a produção da saúde e para a qualidade de vida de todos os cidadãos que vivem em Inhuma-PI.

## Recomendações para o Próximo Exercício

- Considerações:

Avaliação dos indicadores de forma a pontuar prioridades de execução para melhor gerir a eficácia de uma saúde pública de qualidade a todos os munícipes.

Status do Parecer: Aprovado

INHUMA/PI, 04 de Setembro de 2025

---

Conselho Municipal de Saúde de Inhuma

## Resumo da Programação Anual de Saúde - 2024

Município: Inhuma - PI

Estado: Piauí

**Região de Saúde:** Vale do Sambito

**Período do Plano de Saúde:** 2022-2025

**Data de finalização:** 16/07/2025 08:57:29

**Status da PAS:** Aprovado

### Relação de Diretrizes, Objetivos, Metas Anualizadas e Indicadores

**DIRETRIZ Nº 1 - Garantia de acesso da população a serviços de qualidade, com equidade e em tempo adequado ao atendimento das necessidades de saúde, mediante aprimoramento das políticas de atenção básica.**

**OBJETIVO Nº 1.1** - Ampliar e qualificar o acesso a atenção básica com ênfase na humanização, equidade e no atendimento das necessidades de saúde da população.

Nº	Descrição da Meta	Indicador para monitoramento e avaliação da meta	Indicador (Linha-Base)			Meta Prevista 2024	Meta Plano(2022-2025)	Unidade de Medida
			Valor	Ano	Unidade de Medida			
1.1.1	Manter o percentual de cobertura populacional estimada de 100% pelas equipes de saúde da família.	Cobertura populacional estimada pelas equipes de atenção básica	100,00	2022	Percentual	100,00	100,00	Percentual
Ação Nº 1 - manter o percentual de cobertura em 100%								
1.1.2	Cobertura de acompanhamento das condicionalidades de saúde do programa bolsa família.	Percentual de acompanhamento das condicionalidades de saúde de inscritos no Programa Bolsa Família/ano.	100,00	2022	Percentual	100,00	100,00	Percentual
Ação Nº 1 - manter ações/estratégias para uma maior cobertura de bolsa família no município.								
1.1.3	Reformar e/ou ampliar estruturalmente as UBS.	Número de UBS reformadas /ano	2	2022	Número	2	8	Número
Ação Nº 1 - Reformar e/ou ampliar UBS								
1.1.4	Ampliação do Hospital de Pequeno porte do município.	Numero de Melhorias na infraestrutura do hospital de pequeno porte ampliado.	1	2022	Número	1	2	Número
Ação Nº 1 - Reformar hospital do município								
1.1.5	Implantação do programa de Humanização no Atendimento aos usuários do sistema de saúde.	Percentual de unidades de saúde com o programa de atendimento humanizado implantado, assim como a classificação de risco de manchester na triagem dos usuarios dos serviços	60,00	2022	Percentual	80,00	90,00	Percentual
Ação Nº 1 - Fortalecimento das ações através da implantação do programa de humanização								
1.1.6	Implantação do prontuario eletronicos nos serviços de saude do município	Percentual de serviços com prontuario eletronico implantados no município.	70,00	2022	Percentual	90,00	100,00	Percentual
Ação Nº 1 - Fortalecimento das ações de saúde no município								
1.1.7	Fortalecimento da Estratégia Saúde da Família com investimentos em recursos humanos e materiais;	Garantia de aplicação do percentual minimos para saude segundo a lei complementar 141/2012	100,00	2022	Percentual	100,00	100,00	Percentual
Ação Nº 1 - Fortalecimentos das Ações e maiores investimentos no setor.								
1.1.8	Territorialização do município	Percentual de ações desenvolvidas para redefinir o territorio de adscrição das equipes de saude da familia e agentes comunitaris de saude do municipio de inhuma	50,00	2022	Percentual	90,00	100,00	Percentual
Ação Nº 1 - Realizar processo de territorialização do município								

**OBJETIVO Nº 1.2** - Ampliar e qualificar o acesso aos serviços de saúde, em tempo adequado, com ênfase na humanização, equidade e no atendimento das necessidades de saúde, aprimorando a política de atenção a saúde mental

Nº	Descrição da Meta	Indicador para monitoramento e avaliação da meta	Indicador (Linha-Base)			Meta Prevista 2024	Meta Plano(2022-2025)	Unidade de Medida
			Valor	Ano	Unidade de Medida			
1.2.1	Implantar e implementar o apoio matricial em Saúde Mental em 100% unidades de Atenção Básica.	Número de UBS com apoio matricial em saúde mental implantadas;	60,00	2022	Percentual	80,00	90,00	Percentual
Ação Nº 1 - Fortalecimento das ações de saúde mental								
1.2.2	Fortalecer o escopo de profissionais componentes da rede de atenção psicossocial existente no município.	Número de novos profissionais vinculados a equipe de apoio a saúde mental do município.	2	2022	Número	2	8	Número
Ação Nº 1 - Fortalecimento das equipes multiprofissional do CAPS do município								
1.2.3	Ampliação e melhoria da assistência farmacêutica, do CAPS	Implantação do HORUS no ambiente de dispensa de medicação do CAPS	1	2022	Número	0	1	Número
Ação Nº 1 - Fortalecimento da assistência farmacêutica dos CAPS								
1.2.4	Realização de oficinas terapêuticas e reabertura da horta terapêutica dos CAPS	Numero de oficinas realizadas	2	2022	Número	2	8	Número
Ação Nº 1 - Fortalecimento das estratégias terapêuticas dos CAPS								
1.2.5	Desenvolver atividades de educação permanente para 100% das equipes de saúde do CAPS do município.	Percentual de equipes de saúde do CAPS com atividades de EP desenvolvidas	100,00	2022	Percentual	100,00	100,00	Percentual
Ação Nº 1 - Fortalecimento das ações de educação permanente para os profissionais do CAPS								
1.2.6	Fortalecimento das ações preventivas na saúde mental englobando os setores de educação, saúde e religião	Numero de ações preventivas envolvento do tema saude mental desenvolvidas ao longo do ano nos setores de educação, saude e religião;	3	2022	Número	3	12	Número
Ação Nº 1 - Fortalecimentos das Ações englobando outros setores.								

**DIRETRIZ Nº 2 - Qualificar, valorizar os trabalhadores da Saúde e democratizar as relações de trabalho.**

**OBJETIVO Nº 2.1** - Investir em qualificação e na educação permanente dos trabalhadores do SUS no município de Inhumas

Nº	Descrição da Meta	Indicador para monitoramento e avaliação da meta	Indicador (Linha-Base)			Meta Prevista 2024	Meta Plano(2022-2025)	Unidade de Medida
			Valor	Ano	Unidade de Medida			
2.1.1	Desenvolver atividades de educação permanente para 100% das equipes de saúde família do município.	Percentual de equipes de saúde da família com atividades de EP desenvolvidas	100,00	2022	Percentual	100,00	100,00	Percentual
Ação Nº 1 - Fortalecimento das ações de educação permanente								
2.1.2	Desenvolver atividades de educação permanente para 100% dos agentes comunitários de saúde e agentes de combate a endemias.	Percentual de equipes de agentes comunitários de saúde e de agentes de combate a endemias com atividades de EP desenvolvidas	100,00	2022	Percentual	100,00	100,00	Percentual
Ação Nº 1 - Fortalecimento das ações de educação permanente								

**OBJETIVO Nº 2.2 - Identidade de gênero: garantias dos direitos ao acesso a saúde**

Nº	Descrição da Meta	Indicador para monitoramento e avaliação da meta	Indicador (Linha-Base)			Meta Prevista 2024	Meta Plano(2022-2025)	Unidade de Medida
			Valor	Ano	Unidade de Medida			
2.2.1	Garantias dos direitos ao acesso a saúde	Percentual de ações em capacitações sobre educação e identidade de gênero para os profissionais e trabalhadores do município, para posteriormente, serem multiplicadores deste conhecimento nas comunidades	100,00	2022	Percentual	100,00	100,00	Percentual
Ação Nº 1 - Garantir os direitos a saúde para os moradores do município								
2.2.2	Distribuir informativos em órgãos do município sobre os direitos e deveres do público LGBTQIA+	Percentual de órgão municipais com informativos sobre os direitos do público LGBTQIA+	80,00	2022	Percentual	100,00	100,00	Percentual
Ação Nº 1 - Fortalecimento de ações de combate a discriminação da população LGBTQIA+								

**DIRETRIZ Nº 3 - Garantia de acesso a população a assistência farmacêutica.**

**OBJETIVO Nº 3.1 - Ampliar o acesso da população a medicamentos, promover o uso racional e qualificar a assistência farmacêutica no âmbito do SUS.**

Nº	Descrição da Meta	Indicador para monitoramento e avaliação da meta	Indicador (Linha-Base)			Meta Prevista 2024	Meta Plano(2022-2025)	Unidade de Medida
			Valor	Ano	Unidade de Medida			
3.1.1	Ampliar o programa de Assistência Farmacêutica para garantir a distribuição de medicamentos da atenção básica de forma adequada para a população	Percentual de UBS com dispensários de medicamento com área física adequada, além da entrega de medicações em quantidade suficiente para população.	100,00	2022	Percentual	100,00	100,00	Percentual
Ação Nº 1 - Ampliar as ações de assistência farmacêutica para a população								
3.1.2	Informatizar a dispensação de medicamentos nas unidades	Número de UBS com dispensação informatizada	2	2022	Número	2	8	Número
Ação Nº 1 - Informatizar a dispensação de medicamentos nas unidades.								
3.1.3	Garantir a regularidade do fornecimento dos medicamentos da RENAME componente básico	Garantir a Porcentagem mínima dos medicamentos da RENAME componente básico com fornecimento regular	100,00	2022	Percentual	90,00	100,00	Percentual
Ação Nº 1 - Garantir a cobertura do componente básico do RENAME								

**DIRETRIZ Nº 4 - Diretriz Aprimoramento das redes de atenção para promover o cuidado integral às pessoas nos vários ciclos de vida (criança, adolescente, jovem, adulto e idoso).**

**OBJETIVO Nº 4.1** - Aprimorar a rede de atenção à saúde para promover o cuidado integral materno infantil.

Nº	Descrição da Meta	Indicador para monitoramento e avaliação da meta	Indicador (Linha-Base)			Meta Prevista 2024	Meta Plano(2022-2025)	Unidade de Medida
			Valor	Ano	Unidade de Medida			
4.1.1	Criação de 1 centro de atenção a saúde da mulher no município.	Numero de Centro de Atenção a saúde da Mulher criado	0	2022	Número	1	1	Número
Ação Nº 1 - Criação/construção de centro de assistência a mulher								
4.1.2	Criação de 1 centro de parto normal no município.	Numero de Centro de parto normal criado	0	2022	Número	1	1	Número
Ação Nº 1 - Criação/construção de centro de parto normal								
4.1.3	Alcançar cobertura vacinais de 100 % do calendário básico de vacinação	Alcançar cobertura vacinais de 100 % do calendário básico de vacinação	95,00	2022	Percentual	97,00	100,00	Percentual
Ação Nº 1 - Fortalecimento das Ações de Imunização								
4.1.4	Aumentar o percentual de gestantes com início da assistência pré-natal no primeiro trimestre gestacional de 70% para 100%.	Proporção de gestantes com início da assistência pré natal no primeiro trimestre gestacional.	70,00	2022	Percentual	90,00	100,00	Percentual
Ação Nº 1 - Fortalecimento das ações de Pré - Natal								
4.1.5	Manter a proporção de consultas ou visitas domiciliares para puérperas na primeira semana após parto e Nascimento	Proporção de puérperas que receberam visita domiciliar ou realizaram consulta na primeira semana após o parto.	100,00	2022	Percentual	100,00	100,00	Percentual
Ação Nº 1 - Fortalecimento das ações de Pré - Natal em todo o ciclo								
4.1.6	Diminuir a proporção de gravidez na adolescência (10 a 19 anos) de 10 para 01.	Proporção de mulheres grávidas na faixa etária de 10 a 19 anos.	8,00	2022	Proporção	5,00	10,00	Proporção
Ação Nº 1 - Diminuição da proporção de gravidez na adolescência								
4.1.7	Manter a Razão de Mortalidade Materna em 0.	Manter a Razão de Mortalidade Materna.	0,00	2022	Razão	0,00	0,00	Razão
Ação Nº 1 - Fortalecimento das ações de vigilância epidemiologica								
4.1.8	Manter a Razão de Mortalidade Infantil em 0.	Manter a Razão de Mortalidade Infantil.	0,00	2022	Razão	0,00	0,00	Razão
Ação Nº 1 - Manter as ações de vigilância epidemiologica								
4.1.9	Garantir a realização de teste de triagem neonatal (orelhinha, do olhinho e do coraçãozinho, linguinha e pezinho) nos recém nascidos do município	Percentual de recém nascidos com testes de triagem neonatal realizados	80,00	2022	Percentual	95,00	100,00	Percentual
Ação Nº 1 - Fortalecimento das ações de assistência ao recém nascido								
<b>OBJETIVO Nº 4.2 - Aprimorar a rede de atenção à saúde para promover o cuidado integral ao adulto e ao idoso</b>								

Nº	Descrição da Meta	Indicador para monitoramento e avaliação da meta	Indicador (Linha-Base)			Meta Prevista 2024	Meta Plano(2022-2025)	Unidade de Medida
			Valor	Ano	Unidade de Medida			
4.2.1	Ampliar o percentual de cobertura de acompanhamento de diabéticos na atenção básica , de 70% para 100%.	Porcentagem de diabético acompanhados na atenção básica.	70,00	2022	Percentual	90,00	100,00	Percentual
Ação Nº 1 - Fortalecimento das ações relacionado aos pacientes diabéticos na atenção básica								
4.2.2	Ampliar o percentual de cobertura de acompanhamento de hipertensos na atenção básica , de 70% para 100%.	Porcentagem de hipertenso acompanhados na atenção básica.	70,00	2022	Percentual	90,00	100,00	Percentual
Ação Nº 1 - Fortalecimento das ações relacionado aos pacientes hipertensos na atenção básica								
4.2.3	Ampliar de 70 %para 100 % a proporção de diagnóstico e cura dos casos novos de hanseníase e tuberculose diagnosticados nos anos das coortes.	Proporção de cura dos casos novos de hanseníase e tuberculose diagnosticados nos anos das coortes	70,00	2022	Percentual	90,00	100,00	Percentual
Ação Nº 1 - Fortalecimento das ações para diagnóstico e cura de novos casos de hanseníase e tuberculose								

**DIRETRIZ Nº 5 - Redução e prevenção de riscos e agravos à saúde da população por meio das ações de vigilância, prevenção, promoção e proteção à saúde.**

**OBJETIVO Nº 5.1** - Organizar as ações de controle do Aedes aegypti para reduzir o risco de epidemia pelos agravos transmitidos pelo mosquito

Nº	Descrição da Meta	Indicador para monitoramento e avaliação da meta	Indicador (Linha-Base)			Meta Prevista 2024	Meta Plano(2022-2025)	Unidade de Medida
			Valor	Ano	Unidade de Medida			
5.1.1	Ampliar as ações de vigilância à saúde, para o enfrentamento de epidemias e surtos.	Percentual de ações desenvolvidas ao longo do ano pela vigilância epidemiológica e sanitária para o combate de epidemias/surtos de covid-19, influenza, dengue, diarreia no município.	100,00	2022	Percentual	100,00	100,00	Percentual
Ação Nº 1 - Fortalecimento das ações de vigilância epidemiologica								
5.1.2	Realizar pelo menos quatro ciclos de visitas domiciliares para controle da dengue em 100% dos imóveis.	Proporção de imóveis visitados em, pelo menos, quatro ciclos de visitas domiciliares para controle da dengue.	100,00	2022	Percentual	100,00	100,00	Percentual
Ação Nº 1 - Fortalecimento das ações de vigilância								
5.1.3	Ampliar as equipes e as áreas de trabalho para o combate à dengue, Zika vírus e Chikungunya	Número de equipes e áreas de trabalho ampliadas	100,00	2022	Percentual	100,00	100,00	Percentual
Ação Nº 1 - Fortalecimento das ações de vigilância								

**OBJETIVO Nº 5.2** - Aprimorar e manter as ações de vigilância em saúde para assegurar a promoção e proteção à saúde da população.

Nº	Descrição da Meta	Indicador para monitoramento e avaliação da meta	Indicador (Linha-Base)			Meta Prevista 2024	Meta Plano(2022-2025)	Unidade de Medida
			Valor	Ano	Unidade de Medida			
5.2.1	Qualificar e Manter as ações de vigilância sanitária.	Percentual de ações de vigilância sanitária mantidas.	100,00	2022	Percentual	100,00	100,00	Percentual
Ação Nº 1 - Fortalecimento das ações de vigilância sanitária								
5.2.2	Qualificar e Manter as ações de vigilância epidemiológica.	Percentual de ações de vigilância epidemiológica mantidas	100,00	2022	Percentual	100,00	100,00	Percentual
Ação Nº 1 - Fortalecimento das ações de vigilância epidemiológica								
5.2.3	Investigar 100% os agravos notificados referentes à saúde do trabalhador.	Percentual de agravos notificados e investigados.	60,00	2022	Percentual	90,00	100,00	Percentual
Ação Nº 1 - Fortalecimento das ações relacionados a saúde do trabalhador								
5.2.4	Notificar 100 % dos agravos de notificação compulsória.	Porcentagem de agravos de notificação compulsória investigados	70,00	2022	Percentual	90,00	100,00	Percentual
Ação Nº 1 - Fortalecimento das ações de vigilância em saúde								
5.2.5	Investigar 100% dos óbitos infantis e fetais.	Proporção de óbitos infantis e fetais investigados	70,00	2022	Percentual	90,00	100,00	Percentual
Ação Nº 1 - Fortalecer as ações relacionado a mortalidade infantil e fetal no município								
5.2.6	Aquisição de veiculos para melhorar a vigilância sanitária na zona rural do município.	Numero de veiculos adquiridos	0	2022	Número	1	1	Número
Ação Nº 1 - Compra de veículos								
5.2.7	Realizar o monitoramento da qualidade da água para consumo humano em 100% das amostras de águas, conforme a Diretriz Nacional do Programa de Vigilância da Água de Consumo Humano - VIGIAGUA	Proporção de análises realizadas em amostras de água para consumo humano quanto aos parâmetros coliformes totais, cloro residual livre e turbidez	100,00	2022	Percentual	100,00	100,00	Percentual
Ação Nº 1 - Fortalecimento das ações do VIGIAGUA								
5.2.8	Fortalecimento do Programa de Tuberculose e Hanseníase, no que se refere ao diagnóstico clínico e laboratorial, e tratamento	Percentual de garantia nas unidades basicas de saude do diagnostico e tratamento para casos de hanseníase e tuberculose no município	100,00	2022	Percentual	100,00	100,00	Percentual
Ação Nº 1 - Fortalecimento das ações do programa de tuberculose e hanseníase								

## DIRETRIZ Nº 6 - Qualificação da Gestão e Financiamento adequado e sustentável que atenda às necessidades da Rede de Atenção à Saúde

**OBJETIVO Nº 6.1** - Cumprir os dispositivos legais de aplicação dos recursos financeiros em Ações e Serviços Públicos de Saúde.

Nº	Descrição da Meta	Indicador para monitoramento e avaliação da meta	Indicador (Linha-Base)			Meta Prevista 2024	Meta Plano(2022-2025)	Unidade de Medida
			Valor	Ano	Unidade de Medida			
6.1.1	Garantia do transporte integral a pacientes para facilitar o deslocamento dentro e fora do município	Percentual de execução para disponibilidade de transportes para prestar acompanhamento a pacientes de baixa renda para tratamento medico dentro e fora do município	70,00	2022	Percentual	90,00	100,00	Percentual
Ação Nº 1 - Garantia de transporte para deslocamento de pacientes								
6.1.2	Implantar um Laboratório de Análises Clínicas municipal	Implantação de 01 laboratório de análises clinicas no município.	0	2022	Número	1	1	Número
Ação Nº 1 - Implantar laboratório no município								
6.1.3	Implantação do plano de cargos, carreiras e salarios	Percentual de implantação do plano de cargos carreiras e salarios para os profissionais lotados na secretaria municipal de saude	50,00	2022	Percentual	80,00	100,00	Percentual
Ação Nº 1 - Implantar plano de cargos e salarios no município								

### DIRETRIZ Nº 7 - Fortalecimento do Controle Social

**OBJETIVO Nº 7.1** - Fortalecer o controle social com garantia de transparência e participação cidadã.

Nº	Descrição da Meta	Indicador para monitoramento e avaliação da meta	Indicador (Linha-Base)			Meta Prevista 2024	Meta Plano(2022-2025)	Unidade de Medida
			Valor	Ano	Unidade de Medida			
7.1.1	Fortalecer o Conselho Municipal de Saúde para garantir os direitos dos usuários	Mensalmente Intensificar informações de saúde nas mídias sociais e rádio municipal, de forma a disponibilizar informações das ações executadas, cronograma de reuniões	12	2022	Número	12	48	Número
Ação Nº 1 - Fortalecer as ações do conselho municipal de saúde								
7.1.2	Apoiar a realização de 01 Conferências de Saúde (Locais, Distritais e Municipal).	Número de conferências realizadas	1	2022	Número	0	1	Número
Ação Nº 1 - Realizar conferência de saúde								
7.1.3	Incentivar a criação de Conselhos Locais de Saúde	Implantar conselhos locais de saúde na zona urbana e rural do município.	0	2022	Número	0	2	Número
Ação Nº 1 - Criação de conselhos de saúde local								
7.1.4	Criar um programa de capacitação permanente para os conselheiros	Treinamentos/ capacitações semestral de forma continua com temas relacionados ao controle social	2	2022	Número	2	8	Número
Ação Nº 1 - Fortalecimento das ações de educação permanente para conselheiros								

## DIRETRIZ Nº 8 - Cuidados municipais com o COVID 19

**OBJETIVO Nº 8.1** - Implementar ações de combate ao Covid 19

Nº	Descrição da Meta	Indicador para monitoramento e avaliação da meta	Indicador (Linha-Base)			Meta Prevista 2024	Meta Plano(2022-2025)	Unidade de Medida
			Valor	Ano	Unidade de Medida			
8.1.1	Oferta permanente de Equipamentos de Proteção Individual (EPI) para profissionais da saúde que trabalham diretamente com o combate ao COVID-19.	Disponibilidade mensal de EPI para todos os profissionais de saúde que trabalham diretamente com o COVID-19	0	2022	Número	60	120	Número
Ação Nº 1 - Fortalecimento das ações contra covid 19 no município								
8.1.2	Otimização da vacinação contra o covid-19 no município.	Percentual de aplicações de primeiras e doses de reforço contra o covid -19 no município	50,00	2022	Percentual	90,00	90,00	Percentual
Ação Nº 1 - Fortalecimento das ações de vacinação contra covid 19 no município								
8.1.3	Educação permanente para profissionais da saúde com temas envolvendo medidas de controle para COVID -19	Educação permanente para profissionais da saúde com temas envolvendo medidas de controle para COVID -19	2	2022	Número	4	12	Número
Ação Nº 1 - Fortalecimento das ações contra covid 19 no município								
8.1.4	Fortalecimento das fiscalizações municipais referentes ao COVID-19.	Ações mensais de Fortalecimento das fiscalizações municipais para cumprimento de decretos relacionados ao COVID 19	6	2022	Número	12	36	Número
Ação Nº 1 - Fortalecimento das ações contra covid 19 no município								
8.1.5	Disponibilidade de testes rápidos e SWAB rápido para testagem de COVID-19.	Percentual de disponibilidade mensal de testes rápidos e swab rápido COVID-19 para testagem em casos suspeitos.	0,00	2022	Percentual	90,00	90,00	Percentual
Ação Nº 1 - Fortalecimento das ações contra covid 19 no município								

## DIRETRIZ Nº 9 - Qualidade do acesso de pessoas com necessidades especiais na atenção primária

### OBJETIVO Nº 9.1 - Ações para pessoas com necessidades especiais

Nº	Descrição da Meta	Indicador para monitoramento e avaliação da meta	Indicador (Linha-Base)			Meta Prevista 2024	Meta Plano(2022-2025)	Unidade de Medida
			Valor	Ano	Unidade de Medida			
9.1.1	Ampliar e melhorar a estrutura física das Unidades Básicas de Saúde, relacionado a acessibilidade para pessoas com necessidades especiais (de acordo com cada necessidade especial)	Numero de UBS com adaptações relacionadas a acessibilidade para pessoas com necessidades especiais;	7	2022	Número	7	28	Número
Ação Nº 1 - Ampliação da estrutura física das unidades de saúde para garantir a acessibilidade								
9.1.2	Capacitar os profissionais de saúde, bem como todos os envolvidos para um melhor atendimento aos usuários com necessidades especiais	Numero de equipes de saúde capacitadas para melhorias no atendimento a pessoas com necessidades especiais	7	2022	Número	7	28	Número
Ação Nº 1 - Fortalecimento das ações de educação permanente para pessoas com necessidades especiais								
9.1.3	Atendimento itinerante das equipes de saúde junto a APAE e comunidade em geral	Numero de ações em saúde desenvolvidas ao longo do ano na sede da APAE, incluindo ações referentes ao atendimento odontológico	3	2022	Número	5	18	Número
Ação Nº 1 - Fortalecimento das ações a pessoas com necessidades especiais no município								
9.1.4	Criar grupo de apoio para o acompanhamento das famílias de pessoas com necessidades especiais	Criação de um grupo de apoio	1	2022	Número	1	4	Número
Ação Nº 1 - Fortalecimento das ações a pessoas com necessidades especiais no município								

**Demonstrativo da vinculação das metas anualizadas com a Subfunção**

Subfunções	Descrição das Metas por Subfunção	Meta programada para o exercício
122 - Administração Geral	Implantar e implementar o apoio matricial em Saúde Mental em 100% unidades de Atenção Básica.	80,00
	Ampliar e melhorar a estrutura física das Unidades Básicas de Saúde, relacionado a acessibilidade para pessoas com necessidades especiais (de acordo com cada necessidade especial)	7
	Oferta permanente de Equipamentos de Proteção Individual (EPI) para profissionais da saúde que trabalham diretamente com o combate ao COVID-19.	60
	Fortalecer o Conselho Municipal de Saúde para garantir os direitos dos usuários	12
	Garantia do transporte integral a pacientes para facilitar o deslocamento dentro e fora do município	90,00
	Criação de 1 centro de atenção a saúde da mulher no município.	1
	Ampliar o programa de Assistência Farmacêutica para garantir a distribuição de medicamentos da atenção básica de forma adequada para a população	100,00
	Garantias dos direitos ao acesso a saúde	100,00
	Desenvolver atividades de educação permanente para 100% das equipes de saúde família do município.	100,00
	Cobertura de acompanhamento das condicionalidades de saúde do programa bolsa família.	100,00
	Capacitar os profissionais de saúde, bem como todos os envolvidos para um melhor atendimento aos usuários com necessidades especiais	7
	Otimização da vacinação contra o covid-19 no município.	90,00
	Apoiar a realização de 01 Conferências de Saúde (Locais, Distritais e Municipal).	0
	Implantar um Laboratório de Análises Clínicas municipal	1
	Criação de 1 centro de parto normal no município.	1
	Informatizar a dispensação de medicamentos nas unidades	2
	Distribuir informativos em órgãos do município sobre os direitos e deveres do público LGBTQIA+	100,00
	Desenvolver atividades de educação permanente para 100% dos agentes comunitarios de saúde e agentes de combate a endemias.	100,00
	Fortalecer o escopo de profissionais componentes da rede de atenção psicossocial existente no município.	2
	Reformar e/ou ampliar estruturalmente as UBS.	2
	Atendimento itinerante das equipes de saúde junto a APAE e comunidade em geral	5
Educação permanente para profissionais da saúde com temas envolvendo medidas de controle para COVID -19	4	
Incentivar a criação de Conselhos Locais de Saúde	0	
Implantação do plano de cargos, carreiras e salários	80,00	

	Ampliar de 70 %para 100 % a proporção de diagnóstico e cura dos casos novos de hanseníase e tuberculose diagnosticados nos anos das coortes.	90,00
	Garantir a regularidade do fornecimento dos medicamentos da RENAME componente básico	90,00
	Ampliação e melhoria da assistência farmacêutica, do CAPS	0
	Ampliação do Hospital de Pequeno porte do município.	1
	Criar grupo de apoio para o acompanhamento das famílias de pessoas com necessidades especiais	1
	Fortalecimento das fiscalizações municipais referentes ao COVID-19.	12
	Criar um programa de capacitação permanente para os conselheiros	2
	Realização de oficinas terapêuticas e reabertura da horta terapêutica dos CAPS	2
	Implantação do programa de Humanização no Atendimento aos usuários do sistema de saúde.	80,00
	Disponibilidade de testes rápidos e SWAB rápido para testagem de COVID-19.	90,00
	Desenvolver atividades de educação permanente para 100% das equipes de saúde do CAPS do município.	100,00
	Implantação do prontuario eletronicos nos serviços de saude do municipio	90,00
	Aquisição de veiculos para melhorar a vigilância sanitária na zona rural do município.	1
	Diminuir a proporção de gravidez na adolescência (10 a 19 anos) de 10 para 01.	5,00
	Fortalecimento das ações preventivas na saúde mental englobando os setores de educação, saúde e religião	3
	Fortalecimento da Estratégia Saúde da Família com investimentos em recursos humanos e materiais;	100,00
	Realizar o monitoramento da qualidade da água para consumo humano em 100% das amostras de águas, conforme a Diretriz Nacional do Programa de Vigilância da Água de Consumo Humano – VIGIAGUA	100,00
	Manter a Razão de Mortalidade Materna em 0.	0,00
	Fortalecimento do Programa de Tuberculose e Hanseníase, no que se refere ao diagnóstico clínico e laboratorial, e tratamento	100,00
	Garantir a realização de teste de triagem neonatal (orelhinha, do olho e do coraçãozinho, linguinha e pezinho) nos recém nascidos do município	95,00
301 - Atenção Básica	Manter o percentual de cobertura populacional estimada de 100% pelas equipes de saúde da família.	100,00
	Oferta permanente de Equipamentos de Proteção Individual (EPI) para profissionais da saude que trabalham diretamente com o combate ao COVID-19.	60
	Ampliar o percentual de cobertura de acompanhamento de diabéticos na atenção básica , de 70% para 100%.	90,00
	Ampliar o programa de Assistência Farmacêutica para garantir a distribuição de medicamentos da atenção básica de forma adequada para a população	100,00
	Desenvolver atividades de educação permanente para 100% das equipes de saúde família do município.	100,00
	Cobertura de acompanhamento das condicionalidades de saúde do programa bolsa família.	100,00
	Otimização da vacinação contra o covid-19 no município.	90,00

	Ampliar o percentual de cobertura de acompanhamento de hipertensos na atenção básica , de 70% para 100%.	90,00
	Alcançar cobertura vacinais de 100 % do calendário básico de vacinação	97,00
	Ampliar de 70 %para 100 % a proporção de diagnóstico e cura dos casos novos de hanseníase e tuberculose diagnosticados nos anos das coortes.	90,00
	Aumentar o percentual de gestantes com início da assistência pré-natal no primeiro trimestre gestacional de 70% para 100%.	90,00
	Implantação do programa de Humanização no Atendimento aos usuários do sistema de saúde.	80,00
	Manter a proporção de consultas ou visitas domiciliares para puérperas na primeira semana após parto e Nascimento	100,00
	Implantação do prontuario eletronicos nos serviços de saude do municipio	90,00
	Territorialização do municipio	90,00
303 - Suporte Profilático e Terapêutico	Fortalecimento do Programa de Tuberculose e Hanseníase, no que se refere ao diagnóstico clínico e laboratorial, e tratamento	100,00
304 - Vigilância Sanitária	Qualificar e Manter as ações de vigilância sanitária.	100,00
	Realizar pelo menos quatro ciclos de visitas domiciliares para controle da dengue em 100% dos imóveis.	100,00
	Realizar o monitoramento da qualidade da água para consumo humano em 100% das amostras de águas, conforme a Diretriz Nacional do Programa de Vigilância da Água de Consumo Humano – VIGIAGUA	100,00
305 - Vigilância Epidemiológica	Ampliar as ações de vigilância à saúde, para o enfrentamento de epidemias e surtos.	100,00
	Realizar pelo menos quatro ciclos de visitas domiciliares para controle da dengue em 100% dos imóveis.	100,00
	Qualificar e Manter as ações de vigilância epidemiológica.	100,00
	Ampliar as equipes e as áreas de trabalho para o combate à dengue, Zika vírus e Chikungunya	100,00
	Investigar 100% os agravos notificados referentes à saúde do trabalhador.	90,00
	Notificar 100 % dos agravos de notificação compulsória.	90,00
	Investigar 100% dos óbitos infantis e fetais.	90,00
	Manter a Razão de Mortalidade Materna em 0.	0,00
	Manter a Razão de Mortalidade Infantil em 0.	0,00

**Demonstrativo da Programação de Despesas com Saúde por Subfunção, Categoria Econômica e Fonte de Recursos**

Subfunções	Categoria Econômica	Recursos ordinários - Fonte Livre (R\$)	Receita de impostos e de transferência de impostos (receita própria - R\$)	Transferências de fundos à Fundo de Recursos do SUS, provenientes do Governo Federal (R\$)	Transferências de fundos ao Fundo de Recursos do SUS, provenientes do Governo Estadual (R\$)	Transferências de convênios destinados à Saúde (R\$)	Operações de Crédito vinculadas à Saúde (R\$)	Royalties do petróleo destinados à Saúde (R\$)	Outros recursos destinados à Saúde (R\$)	Total(R\$)
0 - Informações Complementares	Corrente	N/A	N/A	N/A	N/A	N/A	N/A	N/A	N/A	0,00
	Capital	N/A	N/A	N/A	N/A	N/A	N/A	N/A	N/A	0,00
122 - Administração Geral	Corrente	N/A	N/A	N/A	N/A	N/A	N/A	N/A	N/A	0,00
	Capital	N/A	N/A	330.165,87	N/A	N/A	N/A	N/A	N/A	330.165,87
301 - Atenção Básica	Corrente	N/A	N/A	N/A	N/A	N/A	N/A	N/A	N/A	0,00
	Capital	N/A	N/A	1.815.370,49	N/A	N/A	N/A	N/A	N/A	1.815.370,49
302 - Assistência Hospitalar e Ambulatorial	Corrente	N/A	N/A	N/A	N/A	N/A	N/A	N/A	N/A	0,00
	Capital	N/A	N/A	293.868,80	N/A	N/A	N/A	N/A	N/A	293.868,80
303 - Suporte Profilático e Terapêutico	Corrente	N/A	N/A	N/A	N/A	N/A	N/A	N/A	N/A	0,00
	Capital	N/A	N/A	62.444,10	N/A	N/A	N/A	N/A	N/A	62.444,10
304 - Vigilância Sanitária	Corrente	N/A	N/A	N/A	N/A	N/A	N/A	N/A	N/A	0,00
	Capital	N/A	N/A	N/A	N/A	N/A	N/A	N/A	N/A	0,00
305 - Vigilância Epidemiológica	Corrente	N/A	N/A	N/A	N/A	N/A	N/A	N/A	N/A	0,00
	Capital	N/A	N/A	100.967,47	N/A	N/A	N/A	N/A	N/A	100.967,47
306 - Alimentação e Nutrição	Corrente	N/A	N/A	N/A	N/A	N/A	N/A	N/A	N/A	0,00
	Capital	N/A	N/A	N/A	N/A	N/A	N/A	N/A	N/A	0,00