



Anexo I da Lei 4.320/64: Demonstrativo da Receita e Despesa Segundo as Categorias Econômicas. Exercício: 2025
Órgão:< Todos - Consolidado >

Receitas	R\$	Despesas	R\$ - Empenhado
Receitas Correntes.	47.446.647,42	Despesa Corrente	40.361.407,62
Impostos, Taxas e Contribuições de Melhoria	1.396.023,78	Pessoal e Encargos Sociais	18.803.154,17
Contribuições	290.451,48	Outras Despesas Correntes	21.558.253,45
Receita Patrimonial	554.194,36		
Transferências Correntes	45.107.858,55		
Outras Receitas Correntes	98.119,25		
Receitas Correntes. Intra-orçamentárias	0,00		
Deduções da receita corrente	3.692.398,15		
Deduções De Transferências Correntes	3.692.398,15		
Déficit corrente	0,00	Superávit corrente	3.392.841,65
Subtotal	43.754.249,27	Subtotal	43.754.249,27
Receitas de Capital	2.633.941,51	Despesa de Capital	4.333.098,16
Alienação de Bens	103.900,00	Investimentos	4.138.494,25
Transferências de Capital	2.530.041,51	Amortização da Dívida	194.603,91
Receitas de Capital Intra-orçamentárias	0,00		
Déficit de capital	1.699.156,65	Superávit de capital	0,00
Subtotal	4.333.098,16	Subtotal	4.333.098,16

RESUMO			
Receitas correntes	43.754.249,27	Despesas correntes	40.361.407,62
Receitas de capital	2.633.941,51	Despesas de capital	4.333.098,16
Déficit Corrente	0,00	Superávit Corrente	3.392.841,65
Déficit de Capital	1.699.156,65	Superávit de Capital	0,00
Total	48.087.347,43	Total	48.087.347,43

CONCEICAO DE
MARIA MENDES E
SILVA:28720415320

Assinado de forma digital por
CONCEICAO DE MARIA MENDES E
SILVA:28720415320
Dados: 2026.03.06 11:55:42 -03'00'

CONCEIÇÃO DE MARIA MENDES E SILVA

ALDEMES
BARROSO DA
SILVA:00449657370

Assinado de forma digital
por ALDEMES BARROSO DA
SILVA:00449657370
Dados: 2026.03.06 12:08:18
-03'00'

ALDEMES BARROSO DA SILVA - CPF:004.496.573-70



Anexo I da Lei 4.320/64: Demonstrativo da Receita e Despesa Segundo as Categorias Econômicas. Exercício: 2025
Órgão:< Todos - Consolidado >

Receitas	R\$	Despesas	R\$ - Empenhado
CRC:3803. CPF:287.204.153-20		Prefeito(a)	



Anexo IIa da Lei 4.320/64(Analítico): Demonstrativo da Despesa Segundo a Natureza. Exercício: 2025
Órgão:< Todos - Consolidado >

01-CÂMARA MUNICIPAL

Valores empenhados

Despesa					
Código	Descrição	Elemento de despesa	Modalidade aplicação	Natureza da despesa	Categoria econômica
3.0.00.00	Despesa Corrente				1.414.202,87
3.1.00.00	Pessoal e Encargos Sociais			842.908,68	
3.1.90.00	Aplicações Diretas		842.908,68		
3.1.90.11	Vencimentos e Vantagens Fixas - Pessoal Civil	749.511,07			
3.1.90.13	Obrigações Patronais	93.397,61			
3.3.00.00	Outras Despesas Correntes			571.294,19	
3.3.50.00	Transferências a Instituições Privadas sem Fins Lucrativos		9.600,00		
3.3.50.41	Contribuições	9.600,00			
3.3.90.00	Aplicações Diretas		561.694,19		
3.3.90.14	Diárias - Civil	26.700,00			
3.3.90.30	Material de Consumo	72.851,40			
3.3.90.35	Serviços de Consultoria	331.960,00			
3.3.90.36	Outros Serviços de Terceiros - Pessoa Física	55.937,00			
3.3.90.39	Outros Serviços de Terceiros - Pessoa Jurídica	74.014,48			
3.3.90.47	Obrigações Tributárias e Contributivas	231,31			
Total do órgão		1.414.202,87	1.414.202,87	1.414.202,87	1.414.202,87



Anexo IIa da Lei 4.320/64(Analítico): Demonstrativo da Despesa Segundo a Natureza. Exercício: 2025
Órgão:< Todos - Consolidado >

01-CÂMARA MUNICIPAL

Valores empenhados

01.01-Câmara Municipal

Despesa					
Código	Descrição	Elemento de despesa	Modalidade aplicação	Natureza da despesa	Categoria econômica
3.0.00.00	Despesa Corrente				1.414.202,87
3.1.00.00	Pessoal e Encargos Sociais			842.908,68	
3.1.90.00	Aplicações Diretas		842.908,68		
3.1.90.11	Vencimentos e Vantagens Fixas - Pessoal Civil	749.511,07			
3.1.90.13	Obrigações Patronais	93.397,61			
3.3.00.00	Outras Despesas Correntes			571.294,19	
3.3.50.00	Transferências a Instituições Privadas sem Fins Lucrativos		9.600,00		
3.3.50.41	Contribuições	9.600,00			
3.3.90.00	Aplicações Diretas		561.694,19		
3.3.90.14	Diárias - Civil	26.700,00			
3.3.90.30	Material de Consumo	72.851,40			
3.3.90.35	Serviços de Consultoria	331.960,00			
3.3.90.36	Outros Serviços de Terceiros - Pessoa Física	55.937,00			
3.3.90.39	Outros Serviços de Terceiros - Pessoa Jurídica	74.014,48			
3.3.90.47	Obrigações Tributárias e Contributivas	231,31			
Total do unidade		1.414.202,87	1.414.202,87	1.414.202,87	1.414.202,87



Anexo Ila da Lei 4.320/64(Analítico): Demonstrativo da Despesa Segundo a Natureza. Exercício: 2025
Órgão:< Todos - Consolidado >

02-SECRETARIA MUNICIPAL DE GOVERNO

Valores empenhados

Despesa					
Código	Descrição	Elemento de despesa	Modalidade aplicação	Natureza da despesa	Categoria econômica
3.0.00.00	Despesa Corrente				737.519,49
3.1.00.00	Pessoal e Encargos Sociais			356.595,12	
3.1.90.00	Aplicações Diretas		356.595,12		
3.1.90.11	Vencimentos e Vantagens Fixas - Pessoal Civil	356.595,12			
3.3.00.00	Outras Despesas Correntes			380.924,37	
3.3.50.00	Transferências a Instituições Privadas sem Fins Lucrativos		45.084,92		
3.3.50.41	Contribuições	45.084,92			
3.3.90.00	Aplicações Diretas		335.839,45		
3.3.90.14	Diárias - Civil	34.630,00			
3.3.90.33	Passagens e Despesas de Locomoção	23.956,00			
3.3.90.36	Outros Serviços de Terceiros - Pessoa Física	6.442,00			
3.3.90.39	Outros Serviços de Terceiros - Pessoa Jurídica	270.811,45			
Total do órgão		737.519,49	737.519,49	737.519,49	737.519,49



Anexo Ila da Lei 4.320/64(Analítico): Demonstrativo da Despesa Segundo a Natureza. Exercício: 2025
Órgão:< Todos - Consolidado >

02-SECRETARIA MUNICIPAL DE GOVERNO

Valores empenhados

02.01-Secretaria Municipal de Governo

Despesa					
Código	Descrição	Elemento de despesa	Modalidade aplicação	Natureza da despesa	Categoria econômica
3.0.00.00	Despesa Corrente				208.264,24
3.1.00.00	Pessoal e Encargos Sociais			103.147,12	
3.1.90.00	Aplicações Diretas		103.147,12		
3.1.90.11	Vencimentos e Vantagens Fixas - Pessoal Civil	103.147,12			
3.3.00.00	Outras Despesas Correntes			105.117,12	
3.3.90.00	Aplicações Diretas		105.117,12		
3.3.90.14	Diárias - Civil	4.950,00			
3.3.90.36	Outros Serviços de Terceiros - Pessoa Física	3.573,00			
3.3.90.39	Outros Serviços de Terceiros - Pessoa Jurídica	96.594,12			
Total do unidade		208.264,24	208.264,24	208.264,24	208.264,24



Anexo Ila da Lei 4.320/64(Analítico): Demonstrativo da Despesa Segundo a Natureza. Exercício: 2025
Órgão:< Todos - Consolidado >

02-SECRETARIA MUNICIPAL DE GOVERNO

Valores empenhados

02.02-Diretoria do Gabinete do Prefeito

Despesa					
Código	Descrição	Elemento de despesa	Modalidade aplicação	Natureza da despesa	Categoria econômica
3.0.00.00	Despesa Corrente				372.480,25
3.1.00.00	Pessoal e Encargos Sociais			100.148,00	
3.1.90.00	Aplicações Diretas		100.148,00		
3.1.90.11	Vencimentos e Vantagens Fixas - Pessoal Civil	100.148,00			
3.3.00.00	Outras Despesas Correntes			272.332,25	
3.3.50.00	Transferências a Instituições Privadas sem Fins Lucrativos		45.084,92		
3.3.50.41	Contribuições	45.084,92			
3.3.90.00	Aplicações Diretas		227.247,33		
3.3.90.14	Diárias - Civil	26.205,00			
3.3.90.33	Passagens e Despesas de Locomoção	23.956,00			
3.3.90.36	Outros Serviços de Terceiros - Pessoa Física	2.869,00			
3.3.90.39	Outros Serviços de Terceiros - Pessoa Jurídica	174.217,33			
Total do unidade		372.480,25	372.480,25	372.480,25	372.480,25



Anexo IIa da Lei 4.320/64(Analítico): Demonstrativo da Despesa Segundo a Natureza. Exercício: 2025
Órgão:< Todos - Consolidado >

02-SECRETARIA MUNICIPAL DE GOVERNO

Valores empenhados

02.03-Diretoria do Gabinete do Vice-Prefeito

Despesa					
Código	Descrição	Elemento de despesa	Modalidade aplicação	Natureza da despesa	Categoria econômica
3.0.00.00	Despesa Corrente				126.300,00
3.1.00.00	Pessoal e Encargos Sociais			123.500,00	
3.1.90.00	Aplicações Diretas		123.500,00		
3.1.90.11	Vencimentos e Vantagens Fixas - Pessoal Civil	123.500,00			
3.3.00.00	Outras Despesas Correntes			2.800,00	
3.3.90.00	Aplicações Diretas		2.800,00		
3.3.90.14	Diárias - Civil	2.800,00			
Total do unidade		126.300,00	126.300,00	126.300,00	126.300,00



Anexo IIa da Lei 4.320/64(Analítico): Demonstrativo da Despesa Segundo a Natureza. Exercício: 2025
Órgão:< Todos - Consolidado >

02-SECRETARIA MUNICIPAL DE GOVERNO

Valores empenhados

02.04-Coordenadoria de Defesa Cível

Despesa					
Código	Descrição	Elemento de despesa	Modalidade aplicação	Natureza da despesa	Categoria econômica
3.0.00.00	Despesa Corrente				30.475,00
3.1.00.00	Pessoal e Encargos Sociais			29.800,00	
3.1.90.00	Aplicações Diretas		29.800,00		
3.1.90.11	Vencimentos e Vantagens Fixas - Pessoal Civil	29.800,00			
3.3.00.00	Outras Despesas Correntes			675,00	
3.3.90.00	Aplicações Diretas		675,00		
3.3.90.14	Diárias - Civil	675,00			
Total do unidade		30.475,00	30.475,00	30.475,00	30.475,00



Anexo IIa da Lei 4.320/64(Analítico): Demonstrativo da Despesa Segundo a Natureza. Exercício: 2025
Órgão:< Todos - Consolidado >

03-PROCURADORIA GERAL DO MUNICIPIO

Valores empenhados

Despesa					
Código	Descrição	Elemento de despesa	Modalidade aplicação	Natureza da despesa	Categoria econômica
3.0.00.00	Despesa Corrente				261.731,41
3.1.00.00	Pessoal e Encargos Sociais			72.515,36	
3.1.90.00	Aplicações Diretas		72.515,36		
3.1.90.11	Vencimentos e Vantagens Fixas - Pessoal Civil	72.515,36			
3.3.00.00	Outras Despesas Correntes			189.216,05	
3.3.90.00	Aplicações Diretas		189.216,05		
3.3.90.14	Diárias - Civil	450,00			
3.3.90.35	Serviços de Consultoria	165.390,05			
3.3.90.36	Outros Serviços de Terceiros - Pessoa Física	23.376,00			
Total do órgão		261.731,41	261.731,41	261.731,41	261.731,41



Anexo IIa da Lei 4.320/64(Analítico): Demonstrativo da Despesa Segundo a Natureza. Exercício: 2025
Órgão:< Todos - Consolidado >

03-PROCURADORIA GERAL DO MUNICIPIO

Valores empenhados

03.01-Procuradoria Geral do Município

Despesa					
Código	Descrição	Elemento de despesa	Modalidade aplicação	Natureza da despesa	Categoria econômica
3.0.00.00	Despesa Corrente				261.731,41
3.1.00.00	Pessoal e Encargos Sociais			72.515,36	
3.1.90.00	Aplicações Diretas		72.515,36		
3.1.90.11	Vencimentos e Vantagens Fixas - Pessoal Civil	72.515,36			
3.3.00.00	Outras Despesas Correntes			189.216,05	
3.3.90.00	Aplicações Diretas		189.216,05		
3.3.90.14	Diárias - Civil	450,00			
3.3.90.35	Serviços de Consultoria	165.390,05			
3.3.90.36	Outros Serviços de Terceiros - Pessoa Física	23.376,00			
Total do unidade		261.731,41	261.731,41	261.731,41	261.731,41



Anexo IIa da Lei 4.320/64(Analítico): Demonstrativo da Despesa Segundo a Natureza. Exercício: 2025
Órgão:< Todos - Consolidado >

06-CONTROLADORIA GERAL DO MUNICÍPIO

Valores empenhados

Despesa					
Código	Descrição	Elemento de despesa	Modalidade aplicação	Natureza da despesa	Categoria econômica
3.0.00.00	Despesa Corrente				134.024,00
3.1.00.00	Pessoal e Encargos Sociais			128.402,00	
3.1.90.00	Aplicações Diretas		128.402,00		
3.1.90.11	Vencimentos e Vantagens Fixas - Pessoal Civil	128.402,00			
3.3.00.00	Outras Despesas Correntes			5.622,00	
3.3.90.00	Aplicações Diretas		5.622,00		
3.3.90.14	Diárias - Civil	3.375,00			
3.3.90.36	Outros Serviços de Terceiros - Pessoa Física	1.647,00			
3.3.90.39	Outros Serviços de Terceiros - Pessoa Jurídica	600,00			
Total do órgão		134.024,00	134.024,00	134.024,00	134.024,00



Anexo Ila da Lei 4.320/64(Analítico): Demonstrativo da Despesa Segundo a Natureza. Exercício: 2025
Órgão:< Todos - Consolidado >

06-CONTROLADORIA GERAL DO MUNICÍPIO

Valores empenhados

06.01-Controladoria Geral do Município

Despesa					
Código	Descrição	Elemento de despesa	Modalidade aplicação	Natureza da despesa	Categoria econômica
3.0.00.00	Despesa Corrente				134.024,00
3.1.00.00	Pessoal e Encargos Sociais			128.402,00	
3.1.90.00	Aplicações Diretas		128.402,00		
3.1.90.11	Vencimentos e Vantagens Fixas - Pessoal Civil	128.402,00			
3.3.00.00	Outras Despesas Correntes			5.622,00	
3.3.90.00	Aplicações Diretas		5.622,00		
3.3.90.14	Diárias - Civil	3.375,00			
3.3.90.36	Outros Serviços de Terceiros - Pessoa Física	1.647,00			
3.3.90.39	Outros Serviços de Terceiros - Pessoa Jurídica	600,00			
Total do unidade		134.024,00	134.024,00	134.024,00	134.024,00



Anexo Ila da Lei 4.320/64(Analítico): Demonstrativo da Despesa Segundo a Natureza. Exercício: 2025
Órgão:< Todos - Consolidado >

07-SECRETARIA DE ADMINISTRAÇÃO E PLANEJAMENTO

Valores empenhados

Despesa					
Código	Descrição	Elemento de despesa	Modalidade aplicação	Natureza da despesa	Categoria econômica
3.0.00.00	Despesa Corrente				3.444.592,38
3.1.00.00	Pessoal e Encargos Sociais			889.655,51	
3.1.90.00	Aplicações Diretas		889.655,51		
3.1.90.04	Contratação por Tempo Determinado	500,00			
3.1.90.11	Vencimentos e Vantagens Fixas - Pessoal Civil	254.342,10			
3.1.90.13	Obrigações Patronais	243.950,21			
3.1.90.91	Sentenças Judiciais	390.863,20			
3.3.00.00	Outras Despesas Correntes			2.554.936,87	
3.3.90.00	Aplicações Diretas		2.554.936,87		
3.3.90.14	Diárias - Civil	8.450,00			
3.3.90.30	Material de Consumo	420.478,49			
3.3.90.35	Serviços de Consultoria	258.000,00			
3.3.90.36	Outros Serviços de Terceiros - Pessoa Física	422.911,45			
3.3.90.39	Outros Serviços de Terceiros - Pessoa Jurídica	1.052.633,22			
3.3.90.40	Serviços de Tecnologia da Informação e Comunicação - Pessoa Jurídica	62.922,00			
3.3.90.47	Obrigações Tributárias e Contributivas	291.041,71			
3.3.90.93	Indenizações e Restituições	38.500,00			
4.0.00.00	Despesa de Capital				12.403,00
4.4.00.00	Investimentos			12.403,00	
4.4.90.00	Aplicações Diretas		12.403,00		
4.4.90.52	Equipamentos e Material Permanente	12.403,00			
Total do órgão		3.456.995,38	3.456.995,38	3.456.995,38	3.456.995,38



Anexo IIa da Lei 4.320/64(Analítico): Demonstrativo da Despesa Segundo a Natureza. Exercício: 2025
Órgão:< Todos - Consolidado >

07-SECRETARIA DE ADMINISTRAÇÃO E PLANEJAMENTO

Valores empenhados

07.01-Secretaria de Administração e Planejamento

Despesa					
Código	Descrição	Elemento de despesa	Modalidade aplicação	Natureza da despesa	Categoria econômica
3.0.00.00	Despesa Corrente				3.330.803,90
3.1.00.00	Pessoal e Encargos Sociais			813.413,41	
3.1.90.00	Aplicações Diretas		813.413,41		
3.1.90.04	Contratação por Tempo Determinado	500,00			
3.1.90.11	Vencimentos e Vantagens Fixas - Pessoal Civil	178.100,00			
3.1.90.13	Obrigações Patronais	243.950,21			
3.1.90.91	Sentenças Judiciais	390.863,20			
3.3.00.00	Outras Despesas Correntes			2.517.390,49	
3.3.90.00	Aplicações Diretas		2.517.390,49		
3.3.90.14	Diárias - Civil	8.180,00			
3.3.90.30	Material de Consumo	420.478,49			
3.3.90.35	Serviços de Consultoria	258.000,00			
3.3.90.36	Outros Serviços de Terceiros - Pessoa Física	422.911,45			
3.3.90.39	Outros Serviços de Terceiros - Pessoa Jurídica	1.015.356,84			
3.3.90.40	Serviços de Tecnologia da Informação e Comunicação - Pessoa Jurídica	62.922,00			
3.3.90.47	Obrigações Tributárias e Contributivas	291.041,71			
3.3.90.93	Indenizações e Restituições	38.500,00			
4.0.00.00	Despesa de Capital				12.403,00
4.4.00.00	Investimentos			12.403,00	
4.4.90.00	Aplicações Diretas		12.403,00		
4.4.90.52	Equipamentos e Material Permanente	12.403,00			
Total do unidade		3.343.206,90	3.343.206,90	3.343.206,90	3.343.206,90



Anexo IIa da Lei 4.320/64(Analítico): Demonstrativo da Despesa Segundo a Natureza. Exercício: 2025
Órgão:< Todos - Consolidado >

07-SECRETARIA DE ADMINISTRAÇÃO E PLANEJAMENTO

Valores empenhados

07.02-Central de Compras, Licitações e Contratos Administrativos

Despesa					
Código	Descrição	Elemento de despesa	Modalidade aplicação	Natureza da despesa	Categoria econômica
3.0.00.00	Despesa Corrente				113.788,48
3.1.00.00	Pessoal e Encargos Sociais			76.242,10	
3.1.90.00	Aplicações Diretas		76.242,10		
3.1.90.11	Vencimentos e Vantagens Fixas - Pessoal Civil	76.242,10			
3.3.00.00	Outras Despesas Correntes			37.546,38	
3.3.90.00	Aplicações Diretas		37.546,38		
3.3.90.14	Diárias - Civil	270,00			
3.3.90.39	Outros Serviços de Terceiros - Pessoa Jurídica	37.276,38			
Total do unidade		113.788,48	113.788,48	113.788,48	113.788,48



Anexo IIa da Lei 4.320/64(Analítico): Demonstrativo da Despesa Segundo a Natureza. Exercício: 2025
Órgão:< Todos - Consolidado >

08-SECRETARIA MUNICIPAL DE FAZENDA

Valores empenhados

Despesa					
Código	Descrição	Elemento de despesa	Modalidade aplicação	Natureza da despesa	Categoria econômica
3.0.00.00	Despesa Corrente				208.386,86
3.1.00.00	Pessoal e Encargos Sociais			162.856,16	
3.1.90.00	Aplicações Diretas		162.856,16		
3.1.90.11	Vencimentos e Vantagens Fixas - Pessoal Civil	162.856,16			
3.3.00.00	Outras Despesas Correntes			45.530,70	
3.3.90.00	Aplicações Diretas		45.530,70		
3.3.90.14	Diárias - Civil	9.675,00			
3.3.90.30	Material de Consumo	1.960,00			
3.3.90.35	Serviços de Consultoria	700,00			
3.3.90.36	Outros Serviços de Terceiros - Pessoa Física	2.633,00			
3.3.90.39	Outros Serviços de Terceiros - Pessoa Jurídica	30.562,70			
4.0.00.00	Despesa de Capital				194.603,91
4.6.00.00	Amortização da Dívida			194.603,91	
4.6.90.00	Aplicações Diretas		194.603,91		
4.6.90.71	Principal da Dívida Contratual Resgatado	194.603,91			
Total do órgão		402.990,77	402.990,77	402.990,77	402.990,77



Anexo IIa da Lei 4.320/64(Analítico): Demonstrativo da Despesa Segundo a Natureza. Exercício: 2025
Órgão:< Todos - Consolidado >

08-SECRETARIA MUNICIPAL DE FAZENDA

Valores empenhados

08.01-Secretaria Municipal de Fazenda

Despesa					
Código	Descrição	Elemento de despesa	Modalidade aplicação	Natureza da despesa	Categoria econômica
3.0.00.00	Despesa Corrente				208.386,86
3.1.00.00	Pessoal e Encargos Sociais			162.856,16	
3.1.90.00	Aplicações Diretas		162.856,16		
3.1.90.11	Vencimentos e Vantagens Fixas - Pessoal Civil	162.856,16			
3.3.00.00	Outras Despesas Correntes			45.530,70	
3.3.90.00	Aplicações Diretas		45.530,70		
3.3.90.14	Diárias - Civil	9.675,00			
3.3.90.30	Material de Consumo	1.960,00			
3.3.90.35	Serviços de Consultoria	700,00			
3.3.90.36	Outros Serviços de Terceiros - Pessoa Física	2.633,00			
3.3.90.39	Outros Serviços de Terceiros - Pessoa Jurídica	30.562,70			
4.0.00.00	Despesa de Capital				194.603,91
4.6.00.00	Amortização da Dívida			194.603,91	
4.6.90.00	Aplicações Diretas		194.603,91		
4.6.90.71	Principal da Dívida Contratual Resgatado	194.603,91			
Total do unidade		402.990,77	402.990,77	402.990,77	402.990,77



Anexo IIa da Lei 4.320/64(Analítico): Demonstrativo da Despesa Segundo a Natureza. Exercício: 2025
Órgão:< Todos - Consolidado >

09-SECRETARIA DE ASSISTÊNCIA SOCIAL E CIDADANIA

Valores empenhados

Despesa					
Código	Descrição	Elemento de despesa	Modalidade aplicação	Natureza da despesa	Categoria econômica
3.0.00.00	Despesa Corrente				2.090.112,15
3.1.00.00	Pessoal e Encargos Sociais			766.573,25	
3.1.90.00	Aplicações Diretas		766.573,25		
3.1.90.04	Contratação por Tempo Determinado	139.402,08			
3.1.90.11	Vencimentos e Vantagens Fixas - Pessoal Civil	532.334,51			
3.1.90.13	Obrigações Patronais	94.836,66			
3.3.00.00	Outras Despesas Correntes			1.323.538,90	
3.3.90.00	Aplicações Diretas		1.323.538,90		
3.3.90.14	Diárias - Civil	9.810,00			
3.3.90.30	Material de Consumo	458.081,48			
3.3.90.32	Material de Distribuição Gratuita	76.195,44			
3.3.90.36	Outros Serviços de Terceiros - Pessoa Física	419.433,00			
3.3.90.39	Outros Serviços de Terceiros - Pessoa Jurídica	360.018,98			
4.0.00.00	Despesa de Capital				9.418,00
4.4.00.00	Investimentos			9.418,00	
4.4.90.00	Aplicações Diretas		9.418,00		
4.4.90.52	Equipamentos e Material Permanente	9.418,00			
Total do órgão		2.099.530,15	2.099.530,15	2.099.530,15	2.099.530,15



Anexo Ila da Lei 4.320/64(Analítico): Demonstrativo da Despesa Segundo a Natureza. Exercício: 2025
Órgão:< Todos - Consolidado >

09-SECRETARIA DE ASSISTÊNCIA SOCIAL E CIDADANIA

Valores empenhados

09.01-Secretaria de Assistência Social e Cidadania

Despesa					
Código	Descrição	Elemento de despesa	Modalidade aplicação	Natureza da despesa	Categoria econômica
3.0.00.00	Despesa Corrente				429.219,32
3.1.00.00	Pessoal e Encargos Sociais			366.015,39	
3.1.90.00	Aplicações Diretas		366.015,39		
3.1.90.04	Contratação por Tempo Determinado	37.846,66			
3.1.90.11	Vencimentos e Vantagens Fixas - Pessoal Civil	289.372,20			
3.1.90.13	Obrigações Patronais	38.796,53			
3.3.00.00	Outras Despesas Correntes			63.203,93	
3.3.90.00	Aplicações Diretas		63.203,93		
3.3.90.14	Diárias - Civil	9.810,00			
3.3.90.30	Material de Consumo	9.517,03			
3.3.90.36	Outros Serviços de Terceiros - Pessoa Física	3.475,00			
3.3.90.39	Outros Serviços de Terceiros - Pessoa Jurídica	40.401,90			
4.0.00.00	Despesa de Capital				9.418,00
4.4.00.00	Investimentos			9.418,00	
4.4.90.00	Aplicações Diretas		9.418,00		
4.4.90.52	Equipamentos e Material Permanente	9.418,00			
Total do unidade		438.637,32	438.637,32	438.637,32	438.637,32



Anexo Ila da Lei 4.320/64(Analítico): Demonstrativo da Despesa Segundo a Natureza. Exercício: 2025
Órgão:< Todos - Consolidado >

09-SECRETARIA DE ASSISTÊNCIA SOCIAL E CIDADANIA

Valores empenhados

09.02-Fundo Municipal de Assistência Social - FMAS

Despesa					
Código	Descrição	Elemento de despesa	Modalidade aplicação	Natureza da despesa	Categoria econômica
3.0.00.00	Despesa Corrente				1.502.919,09
3.1.00.00	Pessoal e Encargos Sociais			269.190,14	
3.1.90.00	Aplicações Diretas		269.190,14		
3.1.90.04	Contratação por Tempo Determinado	101.555,42			
3.1.90.11	Vencimentos e Vantagens Fixas - Pessoal Civil	133.489,21			
3.1.90.13	Obrigações Patronais	34.145,51			
3.3.00.00	Outras Despesas Correntes			1.233.728,95	
3.3.90.00	Aplicações Diretas		1.233.728,95		
3.3.90.30	Material de Consumo	445.066,12			
3.3.90.32	Material de Distribuição Gratuita	76.195,44			
3.3.90.36	Outros Serviços de Terceiros - Pessoa Física	392.863,00			
3.3.90.39	Outros Serviços de Terceiros - Pessoa Jurídica	319.604,39			
Total do unidade		1.502.919,09	1.502.919,09	1.502.919,09	1.502.919,09



Anexo IIa da Lei 4.320/64(Analítico): Demonstrativo da Despesa Segundo a Natureza. Exercício: 2025
Órgão:< Todos - Consolidado >

09-SECRETARIA DE ASSISTÊNCIA SOCIAL E CIDADANIA

Valores empenhados

09.03-Fundo Municipal de Defesa da Criança e do Adolescente - FMDCA

Despesa					
Código	Descrição	Elemento de despesa	Modalidade aplicação	Natureza da despesa	Categoria econômica
3.0.00.00	Despesa Corrente				157.973,74
3.1.00.00	Pessoal e Encargos Sociais			131.367,72	
3.1.90.00	Aplicações Diretas		131.367,72		
3.1.90.11	Vencimentos e Vantagens Fixas - Pessoal Civil	109.473,10			
3.1.90.13	Obrigações Patronais	21.894,62			
3.3.00.00	Outras Despesas Correntes			26.606,02	
3.3.90.00	Aplicações Diretas		26.606,02		
3.3.90.30	Material de Consumo	3.498,33			
3.3.90.36	Outros Serviços de Terceiros - Pessoa Física	23.095,00			
3.3.90.39	Outros Serviços de Terceiros - Pessoa Jurídica	12,69			
Total do unidade		157.973,74	157.973,74	157.973,74	157.973,74



Anexo Ila da Lei 4.320/64(Analítico): Demonstrativo da Despesa Segundo a Natureza. Exercício: 2025
Órgão:< Todos - Consolidado >

10-SECRETARIA DE EDUCAÇÃO

Valores empenhados

Despesa					
Código	Descrição	Elemento de despesa	Modalidade aplicação	Natureza da despesa	Categoria econômica
3.0.00.00	Despesa Corrente				16.120.733,83
3.1.00.00	Pessoal e Encargos Sociais			10.471.348,86	
3.1.90.00	Aplicações Diretas		10.471.348,86		
3.1.90.04	Contratação por Tempo Determinado	2.103.656,20			
3.1.90.11	Vencimentos e Vantagens Fixas - Pessoal Civil	7.164.585,89			
3.1.90.13	Obrigações Patronais	1.203.106,77			
3.3.00.00	Outras Despesas Correntes			5.649.384,97	
3.3.90.00	Aplicações Diretas		5.649.384,97		
3.3.90.14	Diárias - Civil	18.395,00			
3.3.90.30	Material de Consumo	2.773.438,41			
3.3.90.31	Premiações Culturais, Artísticas, Desportivas e Outras	4.400,00			
3.3.90.33	Passagens e Despesas de Locomoção	10.478,00			
3.3.90.36	Outros Serviços de Terceiros - Pessoa Física	1.027.482,33			
3.3.90.39	Outros Serviços de Terceiros - Pessoa Jurídica	1.813.666,56			
3.3.90.93	Indenizações e Restituições	1.524,67			
4.0.00.00	Despesa de Capital				2.192.912,17
4.4.00.00	Investimentos			2.192.912,17	
4.4.90.00	Aplicações Diretas		2.192.912,17		
4.4.90.51	Obras e Instalações	1.559.250,37			
4.4.90.52	Equipamentos e Material Permanente	633.661,80			
Total do órgão		18.313.646,00	18.313.646,00	18.313.646,00	18.313.646,00



Anexo IIa da Lei 4.320/64(Analítico): Demonstrativo da Despesa Segundo a Natureza. Exercício: 2025
Órgão:< Todos - Consolidado >

10-SECRETARIA DE EDUCAÇÃO

Valores empenhados

10.01-Secretaria de Educação

Despesa					
Código	Descrição	Elemento de despesa	Modalidade aplicação	Natureza da despesa	Categoria econômica
3.0.00.00	Despesa Corrente				3.099.663,32
3.1.00.00	Pessoal e Encargos Sociais			33.248,84	
3.1.90.00	Aplicações Diretas		33.248,84		
3.1.90.11	Vencimentos e Vantagens Fixas - Pessoal Civil	29.423,90			
3.1.90.13	Obrigações Patronais	3.824,94			
3.3.00.00	Outras Despesas Correntes			3.066.414,48	
3.3.90.00	Aplicações Diretas		3.066.414,48		
3.3.90.14	Diárias - Civil	18.395,00			
3.3.90.30	Material de Consumo	1.779.855,77			
3.3.90.31	Premiações Culturais, Artísticas, Desportivas e Outras	4.400,00			
3.3.90.33	Passagens e Despesas de Locomoção	10.478,00			
3.3.90.36	Outros Serviços de Terceiros - Pessoa Física	569.903,93			
3.3.90.39	Outros Serviços de Terceiros - Pessoa Jurídica	681.857,11			
3.3.90.93	Indenizações e Restituições	1.524,67			
4.0.00.00	Despesa de Capital				1.482.443,37
4.4.00.00	Investimentos			1.482.443,37	
4.4.90.00	Aplicações Diretas		1.482.443,37		
4.4.90.51	Obras e Instalações	1.020.003,37			
4.4.90.52	Equipamentos e Material Permanente	462.440,00			
Total do unidade		4.582.106,69	4.582.106,69	4.582.106,69	4.582.106,69



Anexo Ila da Lei 4.320/64(Analítico): Demonstrativo da Despesa Segundo a Natureza. Exercício: 2025
Órgão:< Todos - Consolidado >

10-SECRETARIA DE EDUCAÇÃO

Valores empenhados

10.02-FUNDEB

Despesa					
Código	Descrição	Elemento de despesa	Modalidade aplicação	Natureza da despesa	Categoria econômica
3.0.00.00	Despesa Corrente				13.021.070,51
3.1.00.00	Pessoal e Encargos Sociais			10.438.100,02	
3.1.90.00	Aplicações Diretas		10.438.100,02		
3.1.90.04	Contratação por Tempo Determinado	2.103.656,20			
3.1.90.11	Vencimentos e Vantagens Fixas - Pessoal Civil	7.135.161,99			
3.1.90.13	Obrigações Patronais	1.199.281,83			
3.3.00.00	Outras Despesas Correntes			2.582.970,49	
3.3.90.00	Aplicações Diretas		2.582.970,49		
3.3.90.30	Material de Consumo	993.582,64			
3.3.90.36	Outros Serviços de Terceiros - Pessoa Física	457.578,40			
3.3.90.39	Outros Serviços de Terceiros - Pessoa Jurídica	1.131.809,45			
4.0.00.00	Despesa de Capital				710.468,80
4.4.00.00	Investimentos			710.468,80	
4.4.90.00	Aplicações Diretas		710.468,80		
4.4.90.51	Obras e Instalações	539.247,00			
4.4.90.52	Equipamentos e Material Permanente	171.221,80			
Total do unidade		13.731.539,31	13.731.539,31	13.731.539,31	13.731.539,31



Anexo IIa da Lei 4.320/64(Analítico): Demonstrativo da Despesa Segundo a Natureza. Exercício: 2025
Órgão:< Todos - Consolidado >

11-SECRETARIA DE SAUDE

Valores empenhados

Despesa					
Código	Descrição	Elemento de despesa	Modalidade aplicação	Natureza da despesa	Categoria econômica
3.0.00.00	Despesa Corrente				10.847.136,40
3.1.00.00	Pessoal e Encargos Sociais			4.272.001,80	
3.1.90.00	Aplicações Diretas		4.272.001,80		
3.1.90.04	Contratação por Tempo Determinado	2.577.144,15			
3.1.90.11	Vencimentos e Vantagens Fixas - Pessoal Civil	1.194.177,96			
3.1.90.13	Obrigações Patronais	463.722,85			
3.1.90.16	Outras Despesas Variáveis - Pessoal Civil	1.440,00			
3.1.90.96	Ressarcimento de Despesas de Pessoal Requisitado	35.516,84			
3.3.00.00	Outras Despesas Correntes			6.575.134,60	
3.3.90.00	Aplicações Diretas		6.575.134,60		
3.3.90.14	Diárias - Civil	14.940,00			
3.3.90.30	Material de Consumo	3.440.332,12			
3.3.90.33	Passagens e Despesas de Locomoção	8.982,00			
3.3.90.36	Outros Serviços de Terceiros - Pessoa Física	970.082,50			
3.3.90.39	Outros Serviços de Terceiros - Pessoa Jurídica	2.130.797,98			
3.3.90.46	Auxílio-Alimentação	6.100,00			
3.3.90.93	Indenizações e Restituições	3.900,00			
4.0.00.00	Despesa de Capital				679.957,39
4.4.00.00	Investimentos			679.957,39	
4.4.90.00	Aplicações Diretas		679.957,39		
4.4.90.51	Obras e Instalações	174.305,39			
4.4.90.52	Equipamentos e Material Permanente	505.652,00			
Total do órgão		11.527.093,79	11.527.093,79	11.527.093,79	11.527.093,79



Anexo IIa da Lei 4.320/64(Analítico): Demonstrativo da Despesa Segundo a Natureza. Exercício: 2025
Órgão:< Todos - Consolidado >

11-SECRETARIA DE SAUDE

Valores empenhados

11.01-Fundo Municipal de Saude FMS

Despesa					
Código	Descrição	Elemento de despesa	Modalidade aplicação	Natureza da despesa	Categoria econômica
3.0.00.00	Despesa Corrente				9.360.976,43
3.1.00.00	Pessoal e Encargos Sociais			3.484.110,79	
3.1.90.00	Aplicações Diretas		3.484.110,79		
3.1.90.04	Contratação por Tempo Determinado	1.907.194,53			
3.1.90.11	Vencimentos e Vantagens Fixas - Pessoal Civil	1.164.789,96			
3.1.90.13	Obrigações Patronais	375.169,46			
3.1.90.16	Outras Despesas Variáveis - Pessoal Civil	1.440,00			
3.1.90.96	Ressarcimento de Despesas de Pessoal Requisitado	35.516,84			
3.3.00.00	Outras Despesas Correntes			5.876.865,64	
3.3.90.00	Aplicações Diretas		5.876.865,64		
3.3.90.14	Diárias - Civil	14.940,00			
3.3.90.30	Material de Consumo	3.299.701,96			
3.3.90.33	Passagens e Despesas de Locomoção	8.982,00			
3.3.90.36	Outros Serviços de Terceiros - Pessoa Física	672.507,10			
3.3.90.39	Outros Serviços de Terceiros - Pessoa Jurídica	1.870.734,58			
3.3.90.46	Auxílio-Alimentação	6.100,00			
3.3.90.93	Indenizações e Restituições	3.900,00			
4.0.00.00	Despesa de Capital				24.214,00
4.4.00.00	Investimentos			24.214,00	
4.4.90.00	Aplicações Diretas		24.214,00		
4.4.90.52	Equipamentos e Material Permanente	24.214,00			
Total do unidade		9.385.190,43	9.385.190,43	9.385.190,43	9.385.190,43



Anexo Ila da Lei 4.320/64(Analítico): Demonstrativo da Despesa Segundo a Natureza. Exercício: 2025
Órgão:< Todos - Consolidado >

11-SECRETARIA DE SAUDE

Valores empenhados

11.02-Unidade Mista de Saúde

Despesa					
Código	Descrição	Elemento de despesa	Modalidade aplicação	Natureza da despesa	Categoria econômica
3.0.00.00	Despesa Corrente				1.486.159,97
3.1.00.00	Pessoal e Encargos Sociais			787.891,01	
3.1.90.00	Aplicações Diretas		787.891,01		
3.1.90.04	Contratação por Tempo Determinado	669.949,62			
3.1.90.11	Vencimentos e Vantagens Fixas - Pessoal Civil	29.388,00			
3.1.90.13	Obrigações Patronais	88.553,39			
3.3.00.00	Outras Despesas Correntes			698.268,96	
3.3.90.00	Aplicações Diretas		698.268,96		
3.3.90.30	Material de Consumo	140.630,16			
3.3.90.36	Outros Serviços de Terceiros - Pessoa Física	297.575,40			
3.3.90.39	Outros Serviços de Terceiros - Pessoa Jurídica	260.063,40			
4.0.00.00	Despesa de Capital				655.743,39
4.4.00.00	Investimentos			655.743,39	
4.4.90.00	Aplicações Diretas		655.743,39		
4.4.90.51	Obras e Instalações	174.305,39			
4.4.90.52	Equipamentos e Material Permanente	481.438,00			
Total do unidade		2.141.903,36	2.141.903,36	2.141.903,36	2.141.903,36



Anexo IIa da Lei 4.320/64(Analítico): Demonstrativo da Despesa Segundo a Natureza. Exercício: 2025
Órgão:< Todos - Consolidado >

12-SECRETARIA DE ESPORTE, CULTURA, LAZER E TURISMO

Valores empenhados

Despesa					
Código	Descrição	Elemento de despesa	Modalidade aplicação	Natureza da despesa	Categoria econômica
3.0.00.00	Despesa Corrente				728.238,12
3.1.00.00	Pessoal e Encargos Sociais			100.223,50	
3.1.90.00	Aplicações Diretas		100.223,50		
3.1.90.11	Vencimentos e Vantagens Fixas - Pessoal Civil	100.223,50			
3.3.00.00	Outras Despesas Correntes			628.014,62	
3.3.90.00	Aplicações Diretas		628.014,62		
3.3.90.14	Diárias - Civil	270,00			
3.3.90.30	Material de Consumo	47.714,99			
3.3.90.31	Premiações Culturais, Artísticas, Desportivas e Outras	16.000,00			
3.3.90.36	Outros Serviços de Terceiros - Pessoa Física	165.054,26			
3.3.90.39	Outros Serviços de Terceiros - Pessoa Jurídica	396.763,60			
3.3.90.93	Indenizações e Restituições	2.211,77			
4.0.00.00	Despesa de Capital				105.096,30
4.4.00.00	Investimentos			105.096,30	
4.4.90.00	Aplicações Diretas		105.096,30		
4.4.90.51	Obras e Instalações	63.009,30			
4.4.90.52	Equipamentos e Material Permanente	42.087,00			
Total do órgão		833.334,42	833.334,42	833.334,42	833.334,42



12-SECRETARIA DE ESPORTE, CULTURA, LAZER E TURISMO

Valores empenhados

12.01-Secretaria de Esporte, Cultura, Lazer e Turismo

Despesa					
Código	Descrição	Elemento de despesa	Modalidade aplicação	Natureza da despesa	Categoria econômica
3.0.00.00	Despesa Corrente				728.238,12
3.1.00.00	Pessoal e Encargos Sociais			100.223,50	
3.1.90.00	Aplicações Diretas		100.223,50		
3.1.90.11	Vencimentos e Vantagens Fixas - Pessoal Civil	100.223,50			
3.3.00.00	Outras Despesas Correntes			628.014,62	
3.3.90.00	Aplicações Diretas		628.014,62		
3.3.90.14	Diárias - Civil	270,00			
3.3.90.30	Material de Consumo	47.714,99			
3.3.90.31	Premiações Culturais, Artísticas, Desportivas e Outras	16.000,00			
3.3.90.36	Outros Serviços de Terceiros - Pessoa Física	165.054,26			
3.3.90.39	Outros Serviços de Terceiros - Pessoa Jurídica	396.763,60			
3.3.90.93	Indenizações e Restituições	2.211,77			
4.0.00.00	Despesa de Capital				105.096,30
4.4.00.00	Investimentos			105.096,30	
4.4.90.00	Aplicações Diretas		105.096,30		
4.4.90.51	Obras e Instalações	63.009,30			
4.4.90.52	Equipamentos e Material Permanente	42.087,00			
Total do unidade		833.334,42	833.334,42	833.334,42	833.334,42



Anexo IIa da Lei 4.320/64(Analítico): Demonstrativo da Despesa Segundo a Natureza. Exercício: 2025
Órgão:< Todos - Consolidado >

13-SECRETARIA MUNICIPAL DE AGRICULTURA, PECUÁRIA e ABASTECIMENTO

Valores empenhados

Despesa					
Código	Descrição	Elemento de despesa	Modalidade aplicação	Natureza da despesa	Categoria econômica
3.0.00.00	Despesa Corrente				751.800,76
3.1.00.00	Pessoal e Encargos Sociais			232.195,68	
3.1.90.00	Aplicações Diretas		232.195,68		
3.1.90.04	Contratação por Tempo Determinado	17.507,60			
3.1.90.11	Vencimentos e Vantagens Fixas - Pessoal Civil	214.688,08			
3.3.00.00	Outras Despesas Correntes			519.605,08	
3.3.90.00	Aplicações Diretas		519.605,08		
3.3.90.14	Diárias - Civil	4.365,00			
3.3.90.27	Encargos pela Honra de Avais, Garantias, Seguros e Similares	921,60			
3.3.90.30	Material de Consumo	215.736,70			
3.3.90.36	Outros Serviços de Terceiros - Pessoa Física	184.455,59			
3.3.90.39	Outros Serviços de Terceiros - Pessoa Jurídica	114.126,19			
4.0.00.00	Despesa de Capital				270.477,04
4.4.00.00	Investimentos			270.477,04	
4.4.90.00	Aplicações Diretas		270.477,04		
4.4.90.51	Obras e Instalações	267.018,04			
4.4.90.52	Equipamentos e Material Permanente	3.459,00			
Total do órgão		1.022.277,80	1.022.277,80	1.022.277,80	1.022.277,80



Anexo Ila da Lei 4.320/64(Analítico): Demonstrativo da Despesa Segundo a Natureza. Exercício: 2025
Órgão:< Todos - Consolidado >

13-SECRETARIA MUNICIPAL DE AGRICULTURA, PECUÁRIA e ABASTECIMENTO

Valores empenhados

13.01-Secretaria Municipal de Agricultura, Pecuária e Abastecimento

Despesa					
Código	Descrição	Elemento de despesa	Modalidade aplicação	Natureza da despesa	Categoria econômica
3.0.00.00	Despesa Corrente				751.800,76
3.1.00.00	Pessoal e Encargos Sociais			232.195,68	
3.1.90.00	Aplicações Diretas		232.195,68		
3.1.90.04	Contratação por Tempo Determinado	17.507,60			
3.1.90.11	Vencimentos e Vantagens Fixas - Pessoal Civil	214.688,08			
3.3.00.00	Outras Despesas Correntes			519.605,08	
3.3.90.00	Aplicações Diretas		519.605,08		
3.3.90.14	Diárias - Civil	4.365,00			
3.3.90.27	Encargos pela Honra de Avais, Garantias, Seguros e Similares	921,60			
3.3.90.30	Material de Consumo	215.736,70			
3.3.90.36	Outros Serviços de Terceiros - Pessoa Física	184.455,59			
3.3.90.39	Outros Serviços de Terceiros - Pessoa Jurídica	114.126,19			
4.0.00.00	Despesa de Capital				270.477,04
4.4.00.00	Investimentos			270.477,04	
4.4.90.00	Aplicações Diretas		270.477,04		
4.4.90.51	Obras e Instalações	267.018,04			
4.4.90.52	Equipamentos e Material Permanente	3.459,00			
Total do unidade		1.022.277,80	1.022.277,80	1.022.277,80	1.022.277,80



Anexo IIa da Lei 4.320/64(Analítico): Demonstrativo da Despesa Segundo a Natureza. Exercício: 2025
Órgão:< Todos - Consolidado >

14-SECRETARIA DE OBRAS, INFRAESTRUTURA, HABITAÇÃO E URBANISMO

Valores empenhados

Despesa					
Código	Descrição	Elemento de despesa	Modalidade aplicação	Natureza da despesa	Categoria econômica
3.0.00.00	Despesa Corrente				2.991.798,44
3.1.00.00	Pessoal e Encargos Sociais			222.899,75	
3.1.90.00	Aplicações Diretas		222.899,75		
3.1.90.04	Contratação por Tempo Determinado	39.033,26			
3.1.90.11	Vencimentos e Vantagens Fixas - Pessoal Civil	183.866,49			
3.3.00.00	Outras Despesas Correntes			2.768.898,69	
3.3.90.00	Aplicações Diretas		2.768.898,69		
3.3.90.14	Diárias - Civil	1.035,00			
3.3.90.30	Material de Consumo	1.132.918,12			
3.3.90.36	Outros Serviços de Terceiros - Pessoa Física	521.200,32			
3.3.90.39	Outros Serviços de Terceiros - Pessoa Jurídica	1.113.745,25			
4.0.00.00	Despesa de Capital				867.481,35
4.4.00.00	Investimentos			867.481,35	
4.4.90.00	Aplicações Diretas		867.481,35		
4.4.90.51	Obras e Instalações	849.016,03			
4.4.90.93	Indenizações e Restituições	18.465,32			
Total do órgão		3.859.279,79	3.859.279,79	3.859.279,79	3.859.279,79



Anexo Ila da Lei 4.320/64(Analítico): Demonstrativo da Despesa Segundo a Natureza. Exercício: 2025
Órgão:< Todos - Consolidado >

14-SECRETARIA DE OBRAS, INFRAESTRUTURA, HABITAÇÃO E URBANISMO

Valores empenhados

14.01-Secretaria de Obras, Infraestrutura, Habitação e Urbanismo

Despesa					
Código	Descrição	Elemento de despesa	Modalidade aplicação	Natureza da despesa	Categoria econômica
3.0.00.00	Despesa Corrente				2.991.798,44
3.1.00.00	Pessoal e Encargos Sociais			222.899,75	
3.1.90.00	Aplicações Diretas		222.899,75		
3.1.90.04	Contratação por Tempo Determinado	39.033,26			
3.1.90.11	Vencimentos e Vantagens Fixas - Pessoal Civil	183.866,49			
3.3.00.00	Outras Despesas Correntes			2.768.898,69	
3.3.90.00	Aplicações Diretas		2.768.898,69		
3.3.90.14	Diárias - Civil	1.035,00			
3.3.90.30	Material de Consumo	1.132.918,12			
3.3.90.36	Outros Serviços de Terceiros - Pessoa Física	521.200,32			
3.3.90.39	Outros Serviços de Terceiros - Pessoa Jurídica	1.113.745,25			
4.0.00.00	Despesa de Capital				867.481,35
4.4.00.00	Investimentos			867.481,35	
4.4.90.00	Aplicações Diretas		867.481,35		
4.4.90.51	Obras e Instalações	849.016,03			
4.4.90.93	Indenizações e Restituições	18.465,32			
Total do unidade		3.859.279,79	3.859.279,79	3.859.279,79	3.859.279,79



Anexo IIa da Lei 4.320/64(Analítico): Demonstrativo da Despesa Segundo a Natureza. Exercício: 2025
Órgão:< Todos - Consolidado >

15-OUIDORIA GERAL DO MUNICIPIO

Valores empenhados

Despesa					
Código	Descrição	Elemento de despesa	Modalidade aplicação	Natureza da despesa	Categoria econômica
3.0.00.00	Despesa Corrente				53.362,20
3.1.00.00	Pessoal e Encargos Sociais			42.200,00	
3.1.90.00	Aplicações Diretas		42.200,00		
3.1.90.11	Vencimentos e Vantagens Fixas - Pessoal Civil	42.200,00			
3.3.00.00	Outras Despesas Correntes			11.162,20	
3.3.90.00	Aplicações Diretas		11.162,20		
3.3.90.14	Diárias - Civil	225,00			
3.3.90.36	Outros Serviços de Terceiros - Pessoa Física	10.937,20			
Total do órgão		53.362,20	53.362,20	53.362,20	53.362,20



Anexo IIa da Lei 4.320/64(Analítico): Demonstrativo da Despesa Segundo a Natureza. Exercício: 2025
Órgão:< Todos - Consolidado >

15-OUVIDORIA GERAL DO MUNICIPIO

Valores empenhados

15.01-Ouvidoria Geral do Município

Despesa					
Código	Descrição	Elemento de despesa	Modalidade aplicação	Natureza da despesa	Categoria econômica
3.0.00.00	Despesa Corrente				53.362,20
3.1.00.00	Pessoal e Encargos Sociais			42.200,00	
3.1.90.00	Aplicações Diretas		42.200,00		
3.1.90.11	Vencimentos e Vantagens Fixas - Pessoal Civil	42.200,00			
3.3.00.00	Outras Despesas Correntes			11.162,20	
3.3.90.00	Aplicações Diretas		11.162,20		
3.3.90.14	Diárias - Civil	225,00			
3.3.90.36	Outros Serviços de Terceiros - Pessoa Física	10.937,20			
Total do unidade		53.362,20	53.362,20	53.362,20	53.362,20



Anexo Ila da Lei 4.320/64(Analítico): Demonstrativo da Despesa Segundo a Natureza. Exercício: 2025
Órgão:< Todos - Consolidado >

16-SECRETARIA MUNICIPAL DE MEIO AMBIENTE

Valores empenhados

Despesa					
Código	Descrição	Elemento de despesa	Modalidade aplicação	Natureza da despesa	Categoria econômica
3.0.00.00	Despesa Corrente				482.570,65
3.1.00.00	Pessoal e Encargos Sociais			156.638,50	
3.1.90.00	Aplicações Diretas		156.638,50		
3.1.90.11	Vencimentos e Vantagens Fixas - Pessoal Civil	156.638,50			
3.3.00.00	Outras Despesas Correntes			325.932,15	
3.3.90.00	Aplicações Diretas		325.932,15		
3.3.90.14	Diárias - Civil	225,00			
3.3.90.30	Material de Consumo	23.060,21			
3.3.90.31	Premiações Culturais, Artísticas, Desportivas e Outras	30.000,00			
3.3.90.36	Outros Serviços de Terceiros - Pessoa Física	100.758,40			
3.3.90.39	Outros Serviços de Terceiros - Pessoa Jurídica	171.888,54			
4.0.00.00	Despesa de Capital				749,00
4.4.00.00	Investimentos			749,00	
4.4.90.00	Aplicações Diretas		749,00		
4.4.90.52	Equipamentos e Material Permanente	749,00			
Total do órgão		483.319,65	483.319,65	483.319,65	483.319,65



Anexo IIa da Lei 4.320/64(Analítico): Demonstrativo da Despesa Segundo a Natureza. Exercício: 2025
Órgão:< Todos - Consolidado >

16-SECRETARIA MUNICIPAL DE MEIO AMBIENTE

Valores empenhados

16.01-Secretaria Municipal de Meio Ambiente

Despesa					
Código	Descrição	Elemento de despesa	Modalidade aplicação	Natureza da despesa	Categoria econômica
3.0.00.00	Despesa Corrente				482.570,65
3.1.00.00	Pessoal e Encargos Sociais			156.638,50	
3.1.90.00	Aplicações Diretas		156.638,50		
3.1.90.11	Vencimentos e Vantagens Fixas - Pessoal Civil	156.638,50			
3.3.00.00	Outras Despesas Correntes			325.932,15	
3.3.90.00	Aplicações Diretas		325.932,15		
3.3.90.14	Diárias - Civil	225,00			
3.3.90.30	Material de Consumo	23.060,21			
3.3.90.31	Premiações Culturais, Artísticas, Desportivas e Outras	30.000,00			
3.3.90.36	Outros Serviços de Terceiros - Pessoa Física	100.758,40			
3.3.90.39	Outros Serviços de Terceiros - Pessoa Jurídica	171.888,54			
4.0.00.00	Despesa de Capital				749,00
4.4.00.00	Investimentos			749,00	
4.4.90.00	Aplicações Diretas		749,00		
4.4.90.52	Equipamentos e Material Permanente	749,00			
Total do unidade		483.319,65	483.319,65	483.319,65	483.319,65



Anexo IIa da Lei 4.320/64(Analítico): Demonstrativo da Despesa Segundo a Natureza. Exercício: 2025
Órgão:< Todos - Consolidado >

17-SECRETARIA MUNICIPAL DA JUVENTUDE

Valores empenhados

Despesa					
Código	Descrição	Elemento de despesa	Modalidade aplicação	Natureza da despesa	Categoria econômica
3.0.00.00	Despesa Corrente				95.198,06
3.1.00.00	Pessoal e Encargos Sociais			86.140,00	
3.1.90.00	Aplicações Diretas		86.140,00		
3.1.90.11	Vencimentos e Vantagens Fixas - Pessoal Civil	86.140,00			
3.3.00.00	Outras Despesas Correntes			9.058,06	
3.3.90.00	Aplicações Diretas		9.058,06		
3.3.90.14	Diárias - Civil	630,00			
3.3.90.30	Material de Consumo	2.588,06			
3.3.90.36	Outros Serviços de Terceiros - Pessoa Física	5.840,00			
Total do órgão		95.198,06	95.198,06	95.198,06	95.198,06



Anexo Ila da Lei 4.320/64(Analítico): Demonstrativo da Despesa Segundo a Natureza. Exercício: 2025
Órgão:< Todos - Consolidado >

17-SECRETARIA MUNICIPAL DA JUVENTUDE

Valores empenhados

17.01-Secretaria Municipal da Juventude

Despesa					
Código	Descrição	Elemento de despesa	Modalidade aplicação	Natureza da despesa	Categoria econômica
3.0.00.00	Despesa Corrente				95.198,06
3.1.00.00	Pessoal e Encargos Sociais			86.140,00	
3.1.90.00	Aplicações Diretas		86.140,00		
3.1.90.11	Vencimentos e Vantagens Fixas - Pessoal Civil	86.140,00			
3.3.00.00	Outras Despesas Correntes			9.058,06	
3.3.90.00	Aplicações Diretas		9.058,06		
3.3.90.14	Diárias - Civil	630,00			
3.3.90.30	Material de Consumo	2.588,06			
3.3.90.36	Outros Serviços de Terceiros - Pessoa Física	5.840,00			
Total do unidade		95.198,06	95.198,06	95.198,06	95.198,06



Anexo IIa da Lei 4.320/64(Analítico): Demonstrativo da Despesa Segundo a Natureza. Exercício: 2025
Órgão:< Todos - Consolidado >

CONCEICAO DE
MARIA MENDES E
SILVA:28720415320

Assinado de forma digital por
CONCEICAO DE MARIA MENDES
E SILVA:28720415320
Dados: 2026.03.06 11:16:59
-03'00'

CONCEIÇÃO DE MARIA MENDES E SILVA
CRC:3803. CPF:287.204.153-20

ALDEMES
BARROSO DA
SILVA:00449657370

Assinado de forma digital por
ALDEMES BARROSO DA
SILVA:00449657370
Dados: 2026.03.06 11:17:14
-03'00'

ALDEMES BARROSO DA SILVA - CPF:004.496.573-70
Prefeito(a)



Anexo IIa da Lei 4.320/64(Consolidado): Demonstrativo da Despesa Segundo a Natureza. Exercício: 2025
Órgão:< Todos - Consolidado >

Despesa					Valores empenhados	
Código	Descrição	Elemento de despesa	Modalidade aplicação	Natureza da despesa	Categoria econômica	
3.0.00.00	Despesa Corrente				40.361.407,62	
3.1.00.00	Pessoal e Encargos Sociais			18.803.154,17		
3.1.90.00	Aplicações Diretas		18.803.154,17			
3.1.90.04	Contratação por Tempo Determinado	4.877.243,29				
3.1.90.11	Vencimentos e Vantagens Fixas - Pessoal Civil	11.399.076,74				
3.1.90.13	Obrigações Patronais	2.099.014,10				
3.1.90.16	Outras Despesas Variáveis - Pessoal Civil	1.440,00				
3.1.90.91	Sentenças Judiciais	390.863,20				
3.1.90.96	Ressarcimento de Despesas de Pessoal Requisitado	35.516,84				
3.3.00.00	Outras Despesas Correntes			21.558.253,45		
3.3.50.00	Transferências a Instituições Privadas sem Fins Lucrativos		54.684,92			
3.3.50.41	Contribuições	54.684,92				
3.3.90.00	Aplicações Diretas		21.503.568,53			
3.3.90.14	Diárias - Civil	133.175,00				
3.3.90.27	Encargos pela Honra de Avais, Garantias, Seguros e Similares	921,60				
3.3.90.30	Material de Consumo	8.589.159,98				
3.3.90.31	Premiações Culturais, Artísticas, Desportivas e Outras	50.400,00				
3.3.90.32	Material de Distribuição Gratuita	76.195,44				
3.3.90.33	Passagens e Despesas de Locomoção	43.416,00				
3.3.90.35	Serviços de Consultoria	756.050,05				
3.3.90.36	Outros Serviços de Terceiros - Pessoa Física	3.918.190,05				
3.3.90.39	Outros Serviços de Terceiros - Pessoa Jurídica	7.529.628,95				
3.3.90.40	Serviços de Tecnologia da Informação e Comunicação - Pessoa Jurídica	62.922,00				
3.3.90.46	Auxílio-Alimentação	6.100,00				
3.3.90.47	Obrigações Tributárias e Contributivas	291.273,02				
3.3.90.93	Indenizações e Restituições	46.136,44				
4.0.00.00	Despesa de Capital				4.333.098,16	
4.4.00.00	Investimentos			4.138.494,25		
4.4.90.00	Aplicações Diretas		4.138.494,25			
4.4.90.51	Obras e Instalações	2.912.599,13				
4.4.90.52	Equipamentos e Material Permanente	1.207.429,80				
4.4.90.93	Indenizações e Restituições	18.465,32				
4.6.00.00	Amortização da Dívida			194.603,91		
4.6.90.00	Aplicações Diretas		194.603,91			
4.6.90.71	Principal da Dívida Contratual Resgatado	194.603,91				
Totais		44.694.505,78	44.694.505,78	44.694.505,78	44.694.505,78	



Anexo IIa da Lei 4.320/64(Consolidado): Demonstrativo da Despesa Segundo a Natureza. Exercício: 2025
Órgão:< Todos - Consolidado >

Valores empenhados

Despesa					
Código	Descrição	Elemento de despesa	Modalidade aplicação	Natureza da despesa	Categoria econômica

CONCEICAO DE
MARIA MENDES E
SILVA:28720415320

Assinado de forma digital por
CONCEICAO DE MARIA MENDES
E SILVA:28720415320
Dados: 2026.03.06 11:16:21
-03'00'

CONCEIÇÃO DE MARIA MENDES E SILVA
CRC:3803. CPF:287.204.153-20

ALDEMES
BARROSO DA
SILVA:00449657370

Assinado de forma digital por
ALDEMES BARROSO DA
SILVA:00449657370
Dados: 2026.03.06 11:16:35
-03'00'

ALDEMES BARROSO DA SILVA - CPF:004.496.573-70
Prefeito(a)



Anexo II da Lei 4.320/64: Demonstrativo da Receita por Categoria Econômica. Exercício: 2025
Órgão:< Todos - Consolidado >

Descrição	Tipo	Desdobramento	Espécie	Origem	Cat. Econômica
1.0.0.0000.00000 Receitas Correntes.					47.446.647,42
1.1.0.0000.00000 Impostos, Taxas e Contribuições de Melhoria				1.396.023,78	
1.1.1.0000.00000 Impostos			1.364.414,12		
1.1.1.2500.00000 Imposto sobre a Propriedade Predial e Territorial Urbana		34.234,18			
1.1.1.2500.10000 Imposto sobre a Propriedade Predial e Territorial Urbana - Principal		34.234,18			
1.1.1.2530.00000 Impostos sobre Transmissão "Inter Vivos" de Bens Imóveis e de Direitos Reais sobre Imóveis		139.316,87			
1.1.1.2530.10000 Impostos sobre Transmissão "Inter Vivos" de Bens Imóveis e de Direitos Reais sobre Imóveis - Principal		139.316,87			
1.1.1.3031.00000 Imposto sobre a Renda - Retido na Fonte - Trabalho		743.173,64			
1.1.1.3031.10000 Imposto sobre a Renda - Retido na Fonte - Trabalho - Principal		743.173,64			
1.1.1.4511.00000 Imposto sobre Serviços de Qualquer Natureza - ISSQN		447.689,43			
1.1.1.4511.10000 Imposto sobre Serviços de Qualquer Natureza - ISSQN - Principal		447.689,43			
1.1.2.0000.00000 Taxas			31.609,66		
1.1.2.1010.00000 Taxas de Inspeção, Controle e Fiscalização		31.417,75			
1.1.2.1010.10000 Taxas de Inspeção, Controle e Fiscalização - Principal		31.417,75			
1.1.2.2530.00000 Taxa pela Prestação de Serviços de Limpeza Pública e Manejo de Resíduos Sólidos.		191,91			
1.1.2.2530.10000 Taxa pela Prestação de Serviços de Limpeza Pública e Manejo de Resíduos Sólidos. - Principal		191,91			
1.2.0.0000.00000 Contribuições				290.451,48	
1.2.4.0000.00000 Contribuição para o Custeio do Serviço de Iluminação Pública			290.451,48		
1.2.4.1500.00000 Contribuição para o Custeio do Serviço de Iluminação Pública		290.451,48			
1.2.4.1500.10000 Contribuição para o Custeio do Serviço de Iluminação Pública - Principal		290.451,48			
1.3.0.0000.00000 Receita Patrimonial				554.194,36	
1.3.1.0000.00000 Exploração do Patrimônio Imobiliário do Estado			4.560,00		
1.3.1.1011.00000 Aluguéis e Arrendamentos		4.560,00			
1.3.1.1011.10000 Aluguéis e Arrendamentos - Principal		4.560,00			
1.3.2.0000.00000 Valores Mobiliários			253.226,36		
1.3.2.1010.00000 Remuneração de Depósitos Bancários		253.226,36			
1.3.2.1010.10000 Remuneração de Depósitos Bancários - Principal		253.226,36			
1.3.3.0000.00000 Delegação de Serviços Públicos Mediante Concessão, Permissão, Autorização ou Licença			296.408,00		
1.3.3.5500.00000 Delegação dos serviços de abastecimento de água potável		296.408,00			
1.3.3.5500.10000 Delegação dos serviços de abastecimento de água potável - Principal		296.408,00			
1.7.0.0000.00000 Transferências Correntes				45.107.858,55	
1.7.1.0000.00000 Transferências da União e de suas Entidades			33.975.164,87		
1.7.1.1511.00000 Cota-Parte do Fundo de Participação dos Municípios - Cota Mensal		15.030.712,91			
1.7.1.1511.10000 Cota-Parte do Fundo de Participação dos Municípios - Cota Mensal - Principal		15.030.712,91			
1.7.1.1512.00000 Cota-Parte do Fundo de Participação dos Municípios - Cotas Extraordinárias		1.852.388,34			
1.7.1.1512.10000 Cota-Parte do Fundo de Participação dos Municípios - Cotas Extraordinárias - Principal		1.852.388,34			
1.7.1.1520.00000 Cota-Parte do Imposto Sobre a Propriedade Territorial Rural		779,17			
1.7.1.1520.10000 Cota-Parte do Imposto Sobre a Propriedade Territorial Rural - Principal		779,17			



Anexo II da Lei 4.320/64: Demonstrativo da Receita por Categoria Econômica. Exercício: 2025
Órgão:< Todos - Consolidado >

Descrição	Tipo	Desdobramento	Espécie	Origem	Cat. Econômica
1.7.1.2524.00000		290.992,60			
1.7.1.2524.10000					
1.7.1.3501.00000		5.523.964,86			
1.7.1.3501.10000					
1.7.1.3502.00000		1.367.581,40			
1.7.1.3502.10000					
1.7.1.3503.00000		119.864,06			
1.7.1.3503.10000					
1.7.1.3504.00000		51.776,40			
1.7.1.3504.10000					
1.7.1.3505.00000		840.904,00			
1.7.1.3505.10000					
1.7.1.4500.00000		621.157,45			
1.7.1.4500.10000					
1.7.1.4520.00000		261.978,00			
1.7.1.4520.10000					
1.7.1.4530.00000		58.850,22			
1.7.1.4530.10000					
1.7.1.4990.00000		380.704,18			
1.7.1.4990.10000					
1.7.1.5500.00000		3.510.126,21			
1.7.1.5500.10000					
1.7.1.5510.00000		2.541.069,15			
1.7.1.5510.10000					
1.7.1.5520.00000		252.611,90			
1.7.1.5520.10000					
1.7.1.5530.00000		115.139,13			
1.7.1.5530.10000					
1.7.1.6500.00000		744.540,66			
1.7.1.6500.10000					
1.7.1.9570.00000		396.000,00			
1.7.1.9570.10000					
1.7.1.9580.00000		14.023,80			
1.7.1.9580.10000					
1.7.1.9990.00000		0,43			
1.7.1.9990.10000					
1.7.2.0000.00000			3.990.380,86		
1.7.2.1500.00000		3.314.966,52			



Anexo II da Lei 4.320/64: Demonstrativo da Receita por Categoria Econômica. Exercício: 2025
Órgão:< Todos - Consolidado >

Descrição	Tipo	Desdobramento	Espécie	Origem	Cat. Econômica
1.7.2.1500.10000	Cota-Parte do ICMS - Principal	3.314.966,52			
1.7.2.1510.00000	Cota-Parte do IPVA		113.023,86		
1.7.2.1510.10000	Cota-Parte do IPVA - Principal	113.023,86			
1.7.2.1520.00000	Cota-Parte do IPI - Municípios		380,88		
1.7.2.1520.10000	Cota-Parte do IPI - Municípios - Principal	380,88			
1.7.2.1530.00000	Cota-Parte da Contribuição de Intervenção no Domínio Econômico		13.193,18		
1.7.2.1530.10000	Cota-Parte da Contribuição de Intervenção no Domínio Econômico - Principal	13.193,18			
1.7.2.3500.00000	Transferências de Recursos do Sistema Único de Saúde ? SUS		339.392,42		
1.7.2.3500.10000	Transferências de Recursos do Sistema Único de Saúde ? SUS - Principal	339.392,42			
1.7.2.4510.00000	Transferências de Convênios dos Estados Destinadas a Programas de Educação		164.424,00		
1.7.2.4510.10000	Transferências de Convênios dos Estados Destinadas a Programas de Educação - Principal	164.424,00			
1.7.2.9510.00000	Transferências de Estados destinadas à Assistência Social		45.000,00		
1.7.2.9510.10000	Transferências de Estados destinadas à Assistência Social - Principal	45.000,00			
1.7.5.0000.00000	Transferências de Outras Instituições Públicas		7.138.249,60		
1.7.5.1500.00000	Transferências de Recursos do Fundo de Manutenção e Desenvolvimento da Educação Básica e de Valorização dos ...	7.138.249,60			
1.7.5.1500.10000	Transferências de Recursos do Fundo de Manutenção e Desenvolvimento da Educação Básica e de Valorização...	7.138.249,60			
1.7.9.0000.00000	Demais Transferências Correntes		4.063,22		
1.7.9.1990.00000	Outras Transferências de Pessoas Físicas	4.063,22			
1.7.9.1990.10000	Outras Transferências de Pessoas Físicas - Principal	4.063,22			
1.9.0.0000.00000	Outras Receitas Correntes			98.119,25	
1.9.2.0000.00000	Indenizações, Restituições e Ressarcimentos		96.639,36		
1.9.2.1030.00000	Indenização por Sinistro		77.451,00		
1.9.2.1030.10000	Indenização por Sinistro - Principal	77.451,00			
1.9.2.2990.00000	Outras Restituições		19.188,36		
1.9.2.2990.10000	Outras Restituições - Principal	19.188,36			
1.9.9.0000.00000	Demais Receitas Correntes		1.479,89		
1.9.9.9992.00000	Outras Receitas Não Arrecadadas e Não Projetadas pela RFB - Primárias	1.479,89			
1.9.9.9992.10000	Outras Receitas Não Arrecadadas e Não Projetadas pela RFB - Primárias - Principal	1.479,89			
2.0.0.0000.00000	Receitas de Capital				2.633.941,51
2.2.0.0000.00000	Alienação de Bens			103.900,00	
2.2.1.0000.00000	Alienação de Bens Móveis		103.900,00		
2.2.1.3010.00000	Alienação de Bens Móveis e Semoventes	103.900,00			
2.2.1.3010.10000	Alienação de Bens Móveis e Semoventes - Principal	103.900,00			
2.4.0.0000.00000	Transferências de Capital			2.530.041,51	
2.4.1.0000.00000	Transferências da União e de suas Entidades		2.280.041,51		
2.4.1.2509.00000	Outras transferências destinadas a Programas de Educação	997.361,71			
2.4.1.2509.10000	Outras transferências destinadas a Programas de Educação - Principal	997.361,71			
2.4.1.4990.00000	Outras Transferências de Convênios da União e de Suas Entidades	936.179,80			



Anexo II da Lei 4.320/64: Demonstrativo da Receita por Categoria Econômica. Exercício: 2025
Órgão:< Todos - Consolidado >

Descrição	Tipo	Desdobramento	Espécie	Origem	Cat. Econômica
2.4.1.4990.10000	Outras Transferências de Convênios da União e de Suas Entidades - Principal	936.179,80			
2.4.1.9510.00000	Transferência Especial da União		346.500,00		
2.4.1.9510.10000	Transferência Especial da União - Principal	346.500,00			
2.4.2.0000.00000	Transferências dos Estados e do Distrito Federal e de suas Entidades		250.000,00		
2.4.2.9990.00000	Outras Transferências de Recursos dos Estados		250.000,00		
2.4.2.9990.10000	Outras Transferências de Recursos dos Estados - Principal	250.000,00			
9.0.0.0000.00000	Deduções Da Receita Corrente				3.692.398,15
9.1.0.0000.00000	Deduções De Transferências Correntes			3.692.398,15	
9.1.7.0000.00000	Deduções De Transferências Intragovernamentais		3.692.398,15		
9.1.7.1151.11000	Dedução Da Receita Para Formação Do Fundef ? Fpm	3.006.142,19			
9.1.7.1152.01000	Dedução Da Receita Para Formação Do Fundef ? Itr	155,80			
9.1.7.2150.01000	Dedução Da Receita Para Formação Do Fundef ? Icms	662.993,32			
9.1.7.2151.01000	Dedução Da Receita Para Formação Do Fundef ? Ipva	23.030,53			
9.1.7.2152.01000	Dedução Da Receita Para Formação Do Fundef ? Ipi Exportação	76,31			
Totais		46.388.190,78	50.080.588,93	46.388.190,78	46.388.190,78

CONCEICAO DE
MARIA MENDES E
SILVA:28720415320

Assinado de forma digital por
CONCEICAO DE MARIA MENDES E
SILVA:28720415320
Dados: 2026.03.06 11:17:43 -03'00'

CONCEIÇÃO DE MARIA MENDES E SILVA
CRC:3803. CPF:287.204.153-20

ALDEMES BARROSO
DA
SILVA:00449657370

Assinado de forma digital por
ALDEMES BARROSO DA
SILVA:00449657370
Dados: 2026.03.06 11:17:55 -03'00'

ALDEMES BARROSO DA SILVA - CPF:004.496.573-70
Prefeito(a)



Anexo VI da Lei 4.320/64: Programa de Trabalho por Órgão e Unidade. Exercício: 2025
Órgão:< Todos - Consolidado >

					Valores empenhados	
Código	Descrição	Projetos	Atividades	Operações Especiais	Total	
01	CÂMARA MUNICIPAL					
01.01	CÂMARA MUNICIPAL					
01.01.0001	Administração Legislativa	0,00	1.414.202,87	0,00	1.414.202,87	
01.01.0001.01	Legislativa	0,00	1.414.202,87	0,00	1.414.202,87	
01.01.0001.01.031	Ação Legislativa	0,00	1.414.202,87	0,00	1.414.202,87	
01.01.0001.01.031.2001	Manutenção das Atividades Meio da Câmara Municipal	0,00	1.394.602,07	0,00	1.394.602,07	
01.01.0001.01.031.2002	Contribuição para a Associação dos Vereadores	0,00	9.600,00	0,00	9.600,00	
01.01.0001.01.031.2003	Publicação dos Atos Administrativos e Editais	0,00	10.000,80	0,00	10.000,80	
Totais da unidade		0,00	1.414.202,87	0,00	1.414.202,87	
Totais do órgão		0,00	1.414.202,87	0,00	1.414.202,87	
02	SECRETARIA MUNICIPAL DE GOVERNO					
02.01	SECRETARIA MUNICIPAL DE GOVERNO					
02.01.0002	Gestão Administrativa	0,00	208.264,24	0,00	208.264,24	
02.01.0002.04	Administração	0,00	208.264,24	0,00	208.264,24	
02.01.0002.04.122	Administração Geral	0,00	208.264,24	0,00	208.264,24	
02.01.0002.04.122.2004	Manutenção da Secretaria de Governo	0,00	111.670,12	0,00	111.670,12	
02.01.0002.04.122.2013	Encargos com Publicação e Publicidade Oficial	0,00	96.594,12	0,00	96.594,12	
Totais da unidade		0,00	208.264,24	0,00	208.264,24	
02.02	SECRETARIA MUNICIPAL DE GOVERNO					
02.02.0002	Gestão Administrativa	0,00	372.480,25	0,00	372.480,25	
02.02.0002.04	Administração	0,00	372.480,25	0,00	372.480,25	
02.02.0002.04.122	Administração Geral	0,00	372.480,25	0,00	372.480,25	
02.02.0002.04.122.2005	Manutenção do Gabinete do Prefeito	0,00	327.395,33	0,00	327.395,33	
02.02.0002.04.122.2006	Encargos com APPM, AMPAR e CNM	0,00	45.084,92	0,00	45.084,92	
Totais da unidade		0,00	372.480,25	0,00	372.480,25	
02.03	SECRETARIA MUNICIPAL DE GOVERNO					
02.03.0002	Gestão Administrativa	0,00	126.300,00	0,00	126.300,00	
02.03.0002.04	Administração	0,00	126.300,00	0,00	126.300,00	
02.03.0002.04.122	Administração Geral	0,00	126.300,00	0,00	126.300,00	
02.03.0002.04.122.2007	Manutenção do Gabinete do Vice-Prefeito	0,00	126.300,00	0,00	126.300,00	
Totais da unidade		0,00	126.300,00	0,00	126.300,00	
02.04	SECRETARIA MUNICIPAL DE GOVERNO					
02.04.0002	Gestão Administrativa	0,00	30.475,00	0,00	30.475,00	
02.04.0002.04	Administração	0,00	30.475,00	0,00	30.475,00	



Anexo VI da Lei 4.320/64: Programa de Trabalho por Órgão e Unidade. Exercício: 2025
Órgão:< Todos - Consolidado >

					Valores empenhados	
Código	Descrição	Projetos	Atividades	Operações Especiais	Total	
02.04.0002.04.122	Administração Geral	0,00	30.475,00	0,00	30.475,00	
02.04.0002.04.122.2085	Manutenção da Coordenadoria de Defesa Civil	0,00	30.475,00	0,00	30.475,00	
Totais da unidade		0,00	30.475,00	0,00	30.475,00	
Totais do órgão		0,00	737.519,49	0,00	737.519,49	
03	PROCURADORIA GERAL DO MUNICÍPIO					
03.01	PROCURADORIA GERAL DO MUNICÍPIO					
03.01.0002	Gestão Administrativa	0,00	261.731,41	0,00	261.731,41	
03.01.0002.03	Essencial à Justiça	0,00	72.965,36	0,00	72.965,36	
03.01.0002.03.122	Administração Geral	0,00	72.965,36	0,00	72.965,36	
03.01.0002.03.122.2008	Manutenção da procuradoria Geral do Município	0,00	72.965,36	0,00	72.965,36	
03.01.0002.04	Administração	0,00	188.766,05	0,00	188.766,05	
03.01.0002.04.122	Administração Geral	0,00	188.766,05	0,00	188.766,05	
03.01.0002.04.122.2009	Encargos com Assessoria Jurídica	0,00	188.766,05	0,00	188.766,05	
Totais da unidade		0,00	261.731,41	0,00	261.731,41	
Totais do órgão		0,00	261.731,41	0,00	261.731,41	
06	CONTROLADORIA GERAL DO MUNICÍPIO					
06.01	CONTROLADORIA GERAL DO MUNICÍPIO					
06.01.0002	Gestão Administrativa	0,00	134.024,00	0,00	134.024,00	
06.01.0002.04	Administração	0,00	134.024,00	0,00	134.024,00	
06.01.0002.04.124	Controle Interno	0,00	134.024,00	0,00	134.024,00	
06.01.0002.04.124.2014	Manutenção da Controladoria Geral do Município	0,00	134.024,00	0,00	134.024,00	
Totais da unidade		0,00	134.024,00	0,00	134.024,00	
Totais do órgão		0,00	134.024,00	0,00	134.024,00	
07	SECRETARIA DE ADMINISTRAÇÃO E PLANEJAMENTO					
07.01	SECRETARIA DE ADMINISTRAÇÃO E PLANEJAMENTO					
07.01.0002	Gestão Administrativa	0,00	2.417.351,78	0,00	2.417.351,78	
07.01.0002.04	Administração	0,00	2.417.351,78	0,00	2.417.351,78	
07.01.0002.04.122	Administração Geral	0,00	2.417.351,78	0,00	2.417.351,78	
07.01.0002.04.122.2015	Manutenção da Secretaria de Administração e Planejamento	0,00	2.417.351,78	0,00	2.417.351,78	
07.01.0017	Programa de Formação do Patrimônio do Servidor Público - PASEP	0,00	291.041,71	0,00	291.041,71	
07.01.0017.28	Encargos Especiais	0,00	291.041,71	0,00	291.041,71	
07.01.0017.28.845	Outras Transferências	0,00	291.041,71	0,00	291.041,71	
07.01.0017.28.845.2024	Encargos com o PASEP	0,00	291.041,71	0,00	291.041,71	
07.01.0018	Encargos Especiais	0,00	0,00	634.813,41	634.813,41	
07.01.0018.04	Administração	0,00	0,00	243.950,21	243.950,21	



Anexo VI da Lei 4.320/64: Programa de Trabalho por Órgão e Unidade. Exercício: 2025
Órgão:< Todos - Consolidado >

					Valores empenhados	
Código	Descrição	Projetos	Atividades	Operações Especiais	Total	
07.01.0018.04.122	Administração Geral	0,00	0,00	243.950,21	243.950,21	
07.01.0018.04.122.2023	Encargos com Obrigações Patronais	0,00	0,00	243.950,21	243.950,21	
07.01.0018.04.846	Outros Encargos Especiais	0,00	0,00	0,00	0,00	
07.01.0018.28	Encargos Especias	0,00	0,00	390.863,20	390.863,20	
07.01.0018.28.122	Administração Geral	0,00	0,00	0,00	0,00	
07.01.0018.28.846	Outros Encargos Especiais	0,00	0,00	390.863,20	390.863,20	
07.01.0018.28.846.2025	Encargos com Precatórios e Sentenças Judiciais	0,00	0,00	390.863,20	390.863,20	
Totais da unidade		0,00	2.708.393,49	634.813,41	3.343.206,90	
07.02	SECRETARIA DE ADMINISTRAÇÃO E PLANEJAMENTO					
07.02.0002	Gestão Administrativa	0,00	113.788,48	0,00	113.788,48	
07.02.0002.04	Administração	0,00	113.788,48	0,00	113.788,48	
07.02.0002.04.122	Administração Geral	0,00	113.788,48	0,00	113.788,48	
07.02.0002.04.122.2086	Manutenção da Central de Compras, Licitações e Contratos Administrativos	0,00	113.788,48	0,00	113.788,48	
Totais da unidade		0,00	113.788,48	0,00	113.788,48	
Totais do órgão		0,00	2.822.181,97	634.813,41	3.456.995,38	
08	SECRETARIA MUNICIPAL DE FAZENDA					
08.01	SECRETARIA MUNICIPAL DE FAZENDA					
08.01.0002	Gestão Administrativa	0,00	208.386,86	0,00	208.386,86	
08.01.0002.04	Administração	0,00	208.386,86	0,00	208.386,86	
08.01.0002.04.123	Administração Financeira	0,00	208.386,86	0,00	208.386,86	
08.01.0002.04.123.2026	Manutenção da Secretaria Municipal de Fazenda	0,00	208.386,86	0,00	208.386,86	
08.01.0018	Encargos Especiais	0,00	0,00	194.603,91	194.603,91	
08.01.0018.28	Encargos Especias	0,00	0,00	194.603,91	194.603,91	
08.01.0018.28.843	Serviço da Dívida Interna	0,00	0,00	194.603,91	194.603,91	
08.01.0018.28.843.2027	Encargos com a Divida Pública	0,00	0,00	194.603,91	194.603,91	
Totais da unidade		0,00	208.386,86	194.603,91	402.990,77	
Totais do órgão		0,00	208.386,86	194.603,91	402.990,77	
09	SECRETARIA DE ASSISTÊNCIA SOCIAL E CIDADANIA					
09.01	SECRETARIA DE ASSISTÊNCIA SOCIAL E CIDADANIA					
09.01.0002	Gestão Administrativa	0,00	404.071,36	0,00	404.071,36	
09.01.0002.08	Assistencial Social	0,00	404.071,36	0,00	404.071,36	
09.01.0002.08.122	Administração Geral	0,00	404.071,36	0,00	404.071,36	
09.01.0002.08.122.2028	Manutenção da Secretaria de Assistência Social e Cidadania	0,00	404.071,36	0,00	404.071,36	
09.01.0009	Proteção Social	0,00	34.565,96	0,00	34.565,96	
09.01.0009.08	Assistencial Social	0,00	34.565,96	0,00	34.565,96	



Anexo VI da Lei 4.320/64: Programa de Trabalho por Órgão e Unidade. Exercício: 2025
Órgão:< Todos - Consolidado >

					Valores empenhados	
Código	Descrição	Projetos	Atividades	Operações Especiais	Total	
09.01.0009.08.122	Administração Geral	0,00	34.565,96	0,00	34.565,96	
09.01.0009.08.122.2031	Manutenção da Casa de Apoio em Teresina	0,00	34.565,96	0,00	34.565,96	
09.01.0009.08.244	Assistência Comunitária	0,00	0,00	0,00	0,00	
Totais da unidade		0,00	438.637,32	0,00	438.637,32	
09.02	SECRETARIA DE ASSISTÊNCIA SOCIAL E CIDADANIA					
09.02.0009	Proteção Social	0,00	1.502.919,09	0,00	1.502.919,09	
09.02.0009.08	Assistencial Social	0,00	1.502.919,09	0,00	1.502.919,09	
09.02.0009.08.122	Administração Geral	0,00	906.003,58	0,00	906.003,58	
09.02.0009.08.122.2029	Gestão Administrativa do FMAS	0,00	865.351,06	0,00	865.351,06	
09.02.0009.08.122.2032	Bloco de Gestão do Programa Bolsa Família e Cadastro Único - IGD PBF	0,00	37.811,77	0,00	37.811,77	
09.02.0009.08.122.2092	Fortalecimento do Controle Social (Conselho de Assistência Social)	0,00	2.840,75	0,00	2.840,75	
09.02.0009.08.244	Assistência Comunitária	0,00	87.386,26	0,00	87.386,26	
09.02.0009.08.244.2030	Gestão de Benefícios Eventuais	0,00	76.195,44	0,00	76.195,44	
09.02.0009.08.244.2090	PROCADSUAS	0,00	11.190,82	0,00	11.190,82	
09.02.0009.08.245	Serviços Socioassistenciais	0,00	509.529,25	0,00	509.529,25	
09.02.0009.08.245.2033	Primeira Infância no SUAS- Criança Feliz	0,00	187.316,10	0,00	187.316,10	
09.02.0009.08.245.2034	Bloco da Proteção Social Básica (CRAS)	0,00	189.187,99	0,00	189.187,99	
09.02.0009.08.245.2089	Execução de Emendas Parlamentares para a Assistência Social	0,00	133.025,16	0,00	133.025,16	
Totais da unidade		0,00	1.502.919,09	0,00	1.502.919,09	
09.03	SECRETARIA DE ASSISTÊNCIA SOCIAL E CIDADANIA					
09.03.0009	Proteção Social	0,00	157.973,74	0,00	157.973,74	
09.03.0009.08	Assistencial Social	0,00	157.973,74	0,00	157.973,74	
09.03.0009.08.243	Assistência à Criança e ao Adolescente	0,00	157.973,74	0,00	157.973,74	
09.03.0009.08.243.2035	Ações de Apoio e Proteção da Criança e do Adolescente	0,00	17.911,02	0,00	17.911,02	
09.03.0009.08.243.2036	Manutenção do Conselho Tutelar	0,00	140.062,72	0,00	140.062,72	
Totais da unidade		0,00	157.973,74	0,00	157.973,74	
Totais do órgão		0,00	2.099.530,15	0,00	2.099.530,15	
10	SECRETARIA DE EDUCAÇÃO					
10.01	SECRETARIA DE EDUCAÇÃO					
10.01.0004	Educação Cidadã	1.020.003,37	3.562.103,32	0,00	4.582.106,69	
10.01.0004.12	Educação	1.020.003,37	3.562.103,32	0,00	4.582.106,69	
10.01.0004.12.361	Ensino Fundamental	0,00	3.539.662,32	0,00	3.539.662,32	
10.01.0004.12.361.2040	Manutenção PNAE	0,00	461.874,35	0,00	461.874,35	
10.01.0004.12.361.2041	Incentivo à participação de estudantes e professores na OBMEP	0,00	4.400,00	0,00	4.400,00	
10.01.0004.12.361.2042	Manutenção do Transporte Escolar (PNATE)	0,00	812.993,75	0,00	812.993,75	



Anexo VI da Lei 4.320/64: Programa de Trabalho por Órgão e Unidade. Exercício: 2025
Órgão:< Todos - Consolidado >

					Valores empenhados	
Código	Descrição	Projetos	Atividades	Operações Especiais	Total	
10.01.0004.12.361.2043	Manutenção de Outros Programas FNDE	0,00	160.050,69	0,00	160.050,69	
10.01.0004.12.361.2044	Ações do Programa Novo Mais Educação - escola em Tempo Integral	0,00	51.760,93	0,00	51.760,93	
10.01.0004.12.361.2098	Manutenção do Sistema Municipal de Ensino	0,00	2.048.582,60	0,00	2.048.582,60	
10.01.0004.12.365	Educação Infantil	1.020.003,37	14.124,00	0,00	1.034.127,37	
10.01.0004.12.365.1006	Construção, Ampliação e Reforma de Escolas para a Educação Infantil	1.020.003,37	0,00	0,00	1.020.003,37	
10.01.0004.12.365.2039	Manutenção da Educação Infantil	0,00	14.124,00	0,00	14.124,00	
10.01.0004.12.366	Educação de Jovens e Adultos	0,00	8.317,00	0,00	8.317,00	
10.01.0004.12.366.2045	Manutenção da Educação de Jovens e Adultos - EJA	0,00	8.317,00	0,00	8.317,00	
Totais da unidade		1.020.003,37	3.562.103,32	0,00	4.582.106,69	
10.02	SECRETARIA DE EDUCAÇÃO					
10.02.0004	Educação Cidadã	625.513,80	13.106.025,51	0,00	13.731.539,31	
10.02.0004.12	Educação	625.513,80	13.106.025,51	0,00	13.731.539,31	
10.02.0004.12.361	Ensino Fundamental	86.266,80	9.727.438,91	0,00	9.813.705,71	
10.02.0004.12.361.1003	Aquisição de Veículo para Transporte Escolar	86.266,80	0,00	0,00	86.266,80	
10.02.0004.12.361.2046	Remuneração dos Profissionais da Educação Básica do Ensino Fundamental - FUNDEB 70%	0,00	8.248.075,07	0,00	8.248.075,07	
10.02.0004.12.361.2049	Manutenção e Desenvolvimento do Ensino Fundamental - FUNDEB 30%	0,00	1.479.363,84	0,00	1.479.363,84	
10.02.0004.12.365	Educação Infantil	539.247,00	2.949.110,63	0,00	3.488.357,63	
10.02.0004.12.365.1011	Construção, Ampliação e Reforma de Escolas para a Educação Infantil	418.203,38	0,00	0,00	418.203,38	
10.02.0004.12.365.1040	Construção de Quadra em Escola Municipal	121.043,62	0,00	0,00	121.043,62	
10.02.0004.12.365.2047	Remuneração dos Profissionais da Educação Básica - Educação Infantil - FUNDEB 70%	0,00	1.799.804,13	0,00	1.799.804,13	
10.02.0004.12.365.2050	Manutenção da Educação Infantil - FUNDEB 30%	0,00	1.149.306,50	0,00	1.149.306,50	
10.02.0004.12.366	Educação de Jovens e Adultos	0,00	429.475,97	0,00	429.475,97	
10.02.0004.12.366.2048	Remuneração dos Profissionais da Educação Básica - EJA - FUNDEB 70%	0,00	319.708,82	0,00	319.708,82	
10.02.0004.12.366.2051	Manutenção da Educação de Jovens e Adultos - EJA - FUNDEB 30%	0,00	109.767,15	0,00	109.767,15	
Totais da unidade		625.513,80	13.106.025,51	0,00	13.731.539,31	
Totais do órgão		1.645.517,17	16.668.128,83	0,00	18.313.646,00	
11	SECRETARIA DE SAUDE					
11.01	SECRETARIA DE SAUDE					
11.01.0005	Saúde e Qualidade de Vida	0,00	9.313.450,77	0,00	9.313.450,77	
11.01.0005.10	Saúde	0,00	9.313.450,77	0,00	9.313.450,77	
11.01.0005.10.301	Atenção Básica	0,00	7.812.441,24	0,00	7.812.441,24	
11.01.0005.10.301.2052	Manutenção das Ações e Serviços Públicos de Saúde	0,00	3.136.246,60	0,00	3.136.246,60	
11.01.0005.10.301.2054	Manutenção do Programa Agentes Comunitários de Saúde - ACS	0,00	652.429,43	0,00	652.429,43	
11.01.0005.10.301.2055	Manutenção da Estratégia Saúde da Família - ESF	0,00	914.815,42	0,00	914.815,42	
11.01.0005.10.301.2056	Manutenção do Programa Saúde Bucal	0,00	330.483,91	0,00	330.483,91	
11.01.0005.10.301.2057	Programa Co-Financiamento Estadual	0,00	142.277,56	0,00	142.277,56	



Anexo VI da Lei 4.320/64: Programa de Trabalho por Órgão e Unidade. Exercício: 2025
Órgão:< Todos - Consolidado >

					Valores empenhados	
Código	Descrição	Projetos	Atividades	Operações Especiais	Total	
11.01.0005.10.301.2080	Manutenção das Ações de Atenção Primária à Saúde - SUS	0,00	2.626.188,32	0,00	2.626.188,32	
11.01.0005.10.301.2084	Encargos com Programa Mais Médicos para o Brasil	0,00	10.000,00	0,00	10.000,00	
11.01.0005.10.302	Assistência Hospitalar e Ambulatorial	0,00	471.706,74	0,00	471.706,74	
11.01.0005.10.302.2058	Manutenção do SAMU	0,00	438.838,74	0,00	438.838,74	
11.01.0005.10.302.2081	Manutenção do Laboratório de próteses Dentárias	0,00	32.868,00	0,00	32.868,00	
11.01.0005.10.303	Suporte Profilático e Terapêutico	0,00	1.029.302,79	0,00	1.029.302,79	
11.01.0005.10.303.2059	Manutenção da Assistência Farmacêutica Básica	0,00	1.029.302,79	0,00	1.029.302,79	
11.01.0006	Vigilância em Saúde	0,00	71.739,66	0,00	71.739,66	
11.01.0006.10	Saúde	0,00	71.739,66	0,00	71.739,66	
11.01.0006.10.304	Vigilância Sanitária	0,00	0,00	0,00	0,00	
11.01.0006.10.305	Vigilância Epidemiológica	0,00	71.739,66	0,00	71.739,66	
11.01.0006.10.305.2061	Manutenção do Programa Vigilância Epidemiológica (PPI/ECD)	0,00	71.739,66	0,00	71.739,66	
Totais da unidade		0,00	9.385.190,43	0,00	9.385.190,43	
11.02	SECRETARIA DE SAUDE					
11.02.0005	Saúde e Qualidade de Vida	174.305,39	1.967.597,97	0,00	2.141.903,36	
11.02.0005.10	Saúde	174.305,39	1.967.597,97	0,00	2.141.903,36	
11.02.0005.10.302	Assistência Hospitalar e Ambulatorial	174.305,39	1.967.597,97	0,00	2.141.903,36	
11.02.0005.10.302.1019	Reforma e Ampliação da Unidade Mista de Saúde	174.305,39	0,00	0,00	174.305,39	
11.02.0005.10.302.2063	Manutenção da Unidade Mista de Saúde	0,00	1.967.597,97	0,00	1.967.597,97	
Totais da unidade		174.305,39	1.967.597,97	0,00	2.141.903,36	
Totais do órgão		174.305,39	11.352.788,40	0,00	11.527.093,79	
12	SECRETARIA DE ESPORTE, CULTURA, LAZER E TURISMO					
12.01	SECRETARIA DE ESPORTE, CULTURA, LAZER E TURISMO					
12.01.0002	Gestão Administrativa	0,00	375.098,64	0,00	375.098,64	
12.01.0002.13	Cultura	0,00	375.098,64	0,00	375.098,64	
12.01.0002.13.122	Administração Geral	0,00	375.098,64	0,00	375.098,64	
12.01.0002.13.122.2064	Manutenção da Secretaria de Esporte, Cultura, Lazer e Turismo	0,00	375.098,64	0,00	375.098,64	
12.01.0003	Fortalecimento do Turismo	0,00	3.510,00	0,00	3.510,00	
12.01.0003.23	Comércio e Serviços	0,00	3.510,00	0,00	3.510,00	
12.01.0003.23.695	Turismo	0,00	3.510,00	0,00	3.510,00	
12.01.0003.23.695.2066	Ações de Promoção e Desenvolvimento do Turismo	0,00	3.510,00	0,00	3.510,00	
12.01.0010	Cultura Viva	0,00	392.424,78	0,00	392.424,78	
12.01.0010.13	Cultura	0,00	392.424,78	0,00	392.424,78	
12.01.0010.13.392	Difusão Cultural	0,00	392.424,78	0,00	392.424,78	
12.01.0010.13.392.2065	Realização de Semanas e Outros Eventos Culturais	0,00	392.424,78	0,00	392.424,78	
12.01.0013	Esporte e Lazer	29.082,00	33.219,00	0,00	62.301,00	



Anexo VI da Lei 4.320/64: Programa de Trabalho por Órgão e Unidade. Exercício: 2025
Órgão:< Todos - Consolidado >

					Valores empenhados	
Código	Descrição	Projetos	Atividades	Operações Especiais	Total	
12.01.0013.13	Cultura	0,00	21.687,00	0,00	21.687,00	
12.01.0013.13.392	Difusão Cultural	0,00	21.687,00	0,00	21.687,00	
12.01.0013.13.392.2016	Ações de Fomento à Cultura - Lei Aldir Blanc	0,00	21.687,00	0,00	21.687,00	
12.01.0013.13.812	Desporto Comunitário	0,00	0,00	0,00	0,00	
12.01.0013.27	Desporto e Lazer	29.082,00	11.532,00	0,00	40.614,00	
12.01.0013.27.392	Difusão Cultural	0,00	0,00	0,00	0,00	
12.01.0013.27.812	Desporto Comunitário	29.082,00	11.532,00	0,00	40.614,00	
12.01.0013.27.812.1021	Construção, Recuperação e Conservação de Campos de Futebol	8.682,00	0,00	0,00	8.682,00	
12.01.0013.27.812.1043	Aquisição e Instalação de Academia ao Ar Livre	20.400,00	0,00	0,00	20.400,00	
12.01.0013.27.812.2067	Fortalecimento do Esporte Amador	0,00	11.532,00	0,00	11.532,00	
Totais da unidade		29.082,00	804.252,42	0,00	833.334,42	
Totais do órgão		29.082,00	804.252,42	0,00	833.334,42	
13	SECRETARIA MUNICIPAL DE AGRICULTURA, PECUÁRIA e ABASTECIMENTO					
13.01	SECRETARIA MUNICIPAL DE AGRICULTURA, PECUÁRIA e ABASTECIMENTO					
13.01.0002	Gestão Administrativa	0,00	637.161,46	0,00	637.161,46	
13.01.0002.20	Agricultura	0,00	637.161,46	0,00	637.161,46	
13.01.0002.20.122	Administração Geral	0,00	637.161,46	0,00	637.161,46	
13.01.0002.20.122.2068	Manutenção da Secretaria Municipal de Agricultura e Pecuária	0,00	637.161,46	0,00	637.161,46	
13.01.0007	Desenvolvimento Rural	10.652,78	921,60	0,00	11.574,38	
13.01.0007.20	Agricultura	0,00	921,60	0,00	921,60	
13.01.0007.20.605	Abastecimento	0,00	0,00	0,00	0,00	
13.01.0007.20.608	Promoção da Produção Agropecuária	0,00	921,60	0,00	921,60	
13.01.0007.20.608.2071	Encargos com Seguro Garantia Safra	0,00	921,60	0,00	921,60	
13.01.0007.20.782	Transporte Rodoviário	0,00	0,00	0,00	0,00	
13.01.0007.26	Transporte	10.652,78	0,00	0,00	10.652,78	
13.01.0007.26.605	Abastecimento	0,00	0,00	0,00	0,00	
13.01.0007.26.608	Promoção da Produção Agropecuária	0,00	0,00	0,00	0,00	
13.01.0007.26.782	Transporte Rodoviário	10.652,78	0,00	0,00	10.652,78	
13.01.0007.26.782.1034	Abertura, Adequação e Conservação de Estradas Vicinais	10.652,78	0,00	0,00	10.652,78	
13.01.0012	Abastecer Arraial	0,00	373.541,96	0,00	373.541,96	
13.01.0012.20	Agricultura	0,00	373.541,96	0,00	373.541,96	
13.01.0012.20.605	Abastecimento	0,00	373.541,96	0,00	373.541,96	
13.01.0012.20.605.2069	Manutenção de Mercados, Feiras e Matadores	0,00	373.541,96	0,00	373.541,96	
Totais da unidade		10.652,78	1.011.625,02	0,00	1.022.277,80	
Totais do órgão		10.652,78	1.011.625,02	0,00	1.022.277,80	

14 SECRETARIA DE OBRAS, INFRAESTRUTURA, HABITAÇÃO E URBANISMO



Anexo VI da Lei 4.320/64: Programa de Trabalho por Órgão e Unidade. Exercício: 2025
Órgão:< Todos - Consolidado >

					Valores empenhados	
Código	Descrição	Projetos	Atividades	Operações Especiais	Total	
14.01	SECRETARIA DE OBRAS, INFRAESTRUTURA, HABITAÇÃO E URBANISMO					
14.01.0002	Gestão Administrativa	0,00	1.813.262,68	0,00	1.813.262,68	
14.01.0002.15	Urbanismo	0,00	1.813.262,68	0,00	1.813.262,68	
14.01.0002.15.122	Administração Geral	0,00	1.813.262,68	0,00	1.813.262,68	
14.01.0002.15.122.2073	Manutenção da Secretaria de Obras, Habitação e Urbanismo	0,00	1.813.262,68	0,00	1.813.262,68	
14.01.0008	Urbanizar	795.817,82	920.160,32	0,00	1.715.978,14	
14.01.0008.15	Urbanismo	795.817,82	920.160,32	0,00	1.715.978,14	
14.01.0008.15.451	Infra-estrutura Urbana	795.817,82	58.497,70	0,00	854.315,52	
14.01.0008.15.451.1031	Pavimentação e Recuperação de Vias Públicas, nas zonas Urbana e Rural	795.817,82	0,00	0,00	795.817,82	
14.01.0008.15.451.2077	Manutenção e Conservação do Cemitério	0,00	58.497,70	0,00	58.497,70	
14.01.0008.15.452	Serviços Urbanos	0,00	861.662,62	0,00	861.662,62	
14.01.0008.15.452.2075	Manutenção dos Serviços de Limpeza Publica	0,00	360.712,00	0,00	360.712,00	
14.01.0008.15.452.2076	Manutenção da Iluminação Pública e Ampliação da Rede Elétrica	0,00	500.950,62	0,00	500.950,62	
14.01.0015	Água é Vida	53.198,21	276.840,76	0,00	330.038,97	
14.01.0015.15	Urbanismo	0,00	276.840,76	0,00	276.840,76	
14.01.0015.15.451	Infra-estrutura Urbana	0,00	276.840,76	0,00	276.840,76	
14.01.0015.15.451.2078	Manutenção da Rede de Abastecimento d'Água	0,00	276.840,76	0,00	276.840,76	
14.01.0015.15.511	Saneamento Básico Rural	0,00	0,00	0,00	0,00	
14.01.0015.17	Saneamento	53.198,21	0,00	0,00	53.198,21	
14.01.0015.17.451	Infra-estrutura Urbana	0,00	0,00	0,00	0,00	
14.01.0015.17.511	Saneamento Básico Rural	53.198,21	0,00	0,00	53.198,21	
14.01.0015.17.511.1035	Perfuração de Poços e Instalação de Sistemas de Abastecimento de Água	53.198,21	0,00	0,00	53.198,21	
Totais da unidade		849.016,03	3.010.263,76	0,00	3.859.279,79	
Totais do órgão		849.016,03	3.010.263,76	0,00	3.859.279,79	
15	OUVIDORIA GERAL DO MUNICÍPIO					
15.01	OUVIDORIA GERAL DO MUNICÍPIO					
15.01.0002	Gestão Administrativa	0,00	53.362,20	0,00	53.362,20	
15.01.0002.04	Administração	0,00	53.362,20	0,00	53.362,20	
15.01.0002.04.122	Administração Geral	0,00	53.362,20	0,00	53.362,20	
15.01.0002.04.122.2079	Manutenção da Ouvidoria Geral do Município	0,00	53.362,20	0,00	53.362,20	
Totais da unidade		0,00	53.362,20	0,00	53.362,20	
Totais do órgão		0,00	53.362,20	0,00	53.362,20	
16	SECRETARIA MUNICIPAL DE MEIO AMBIENTE					
16.01	SECRETARIA MUNICIPAL DE MEIO AMBIENTE					
16.01.0002	Gestão Administrativa	0,00	351.670,58	0,00	351.670,58	
16.01.0002.18	Gestão Ambiental	0,00	351.670,58	0,00	351.670,58	



Anexo VI da Lei 4.320/64: Programa de Trabalho por Órgão e Unidade. Exercício: 2025
Órgão:< Todos - Consolidado >

					Valores empenhados	
Código	Descrição	Projetos	Atividades	Operações Especiais	Total	
16.01.0002.18.122	Administração Geral	0,00	351.670,58	0,00	351.670,58	
16.01.0002.18.122.2082	Manutenção da Secretaria Municipal de Meio Ambiente	0,00	351.670,58	0,00	351.670,58	
16.01.0014	Meio Ambiente Sustentável	0,00	131.649,07	0,00	131.649,07	
16.01.0014.18	Gestão Ambiental	0,00	131.649,07	0,00	131.649,07	
16.01.0014.18.541	Preservação e Conservação Ambiental	0,00	131.649,07	0,00	131.649,07	
16.01.0014.18.541.2083	Ações de Educação Ambiental e Preservação do Meio Ambiente	0,00	9.178,07	0,00	9.178,07	
16.01.0014.18.541.2091	Estruturação e Manutenção do Parque Municipal Santo Antônio	0,00	122.471,00	0,00	122.471,00	
Totais da unidade		0,00	483.319,65	0,00	483.319,65	
Totais do órgão		0,00	483.319,65	0,00	483.319,65	
17	SECRETARIA MUNICIPAL DA JUVENTUDE					
17.01	SECRETARIA MUNICIPAL DA JUVENTUDE					
17.01.0002	Gestão Administrativa	0,00	95.198,06	0,00	95.198,06	
17.01.0002.04	Administração	0,00	95.198,06	0,00	95.198,06	
17.01.0002.04.122	Administração Geral	0,00	95.198,06	0,00	95.198,06	
17.01.0002.04.122.2087	Manutenção da Secretaria Municipal da Juventude	0,00	95.198,06	0,00	95.198,06	
Totais da unidade		0,00	95.198,06	0,00	95.198,06	
Totais do órgão		0,00	95.198,06	0,00	95.198,06	
Total geral		2.708.573,37	41.156.515,09	829.417,32	44.694.505,78	

CONCEICAO DE MARIA
MENDES E
SILVA:28720415320

Assinado de forma digital por
CONCEICAO DE MARIA MENDES E
SILVA:28720415320
Dados: 2026.03.06 11:55:10 -03'00'

CONCEIÇÃO DE MARIA MENDES E SILVA
CRC:3803. CPF:287.204.153-20

ALDEMES BARROSO
DA SILVA:00449657370

Assinado de forma digital por ALDEMES
BARROSO DA SILVA:00449657370
Dados: 2026.03.06 11:55:22 -03'00'

ALDEMES BARROSO DA SILVA - CPF:004.496.573-70
Prefeito(a)



Anexo VII da Lei 4.320/64: Demonstrativo da Despesa por Função, Subfunção, Programa, Projeto, Atividade e Operação Especial. Exercício: 2025
Órgão:< Todos - Consolidado >

					Valores empenhados	
Código	Descrição	Projetos	Atividades	Operações Especiais	Total	
01	Legislativa	0,00	1.414.202,87	0,00	1.414.202,87	
01.031	Ação Legislativa	0,00	1.414.202,87	0,00	1.414.202,87	
01.031.0001	Administração Legislativa	0,00	1.414.202,87	0,00	1.414.202,87	
03	Essencial à Justiça	0,00	72.965,36	0,00	72.965,36	
03.122	Administração Geral	0,00	72.965,36	0,00	72.965,36	
03.122.0002	Gestão Administrativa	0,00	72.965,36	0,00	72.965,36	
04	Administração	0,00	3.948.396,92	243.950,21	4.192.347,13	
04.122	Administração Geral	0,00	3.605.986,06	243.950,21	3.849.936,27	
04.122.0002	Gestão Administrativa	0,00	3.605.986,06	0,00	3.849.936,27	
04.122.0018	Encargos Especiais	0,00	0,00	243.950,21	243.950,21	
04.123	Administração Financeira	0,00	208.386,86	0,00	208.386,86	
04.123.0002	Gestão Administrativa	0,00	208.386,86	0,00	208.386,86	
04.124	Controle Interno	0,00	134.024,00	0,00	134.024,00	
04.124.0002	Gestão Administrativa	0,00	134.024,00	0,00	134.024,00	
08	Assistencial Social	0,00	2.099.530,15	0,00	2.099.530,15	
08.122	Administração Geral	0,00	1.344.640,90	0,00	1.344.640,90	
08.122.0002	Gestão Administrativa	0,00	404.071,36	0,00	404.071,36	
08.122.0009	Proteção Social	0,00	940.569,54	0,00	940.569,54	
08.243	Assistência à Criança e ao Adolescente	0,00	157.973,74	0,00	157.973,74	
08.243.0009	Proteção Social	0,00	157.973,74	0,00	157.973,74	
08.244	Assistência Comunitária	0,00	87.386,26	0,00	87.386,26	
08.244.0009	Proteção Social	0,00	87.386,26	0,00	87.386,26	
08.245	Serviços Socioassistenciais	0,00	509.529,25	0,00	509.529,25	
08.245.0009	Proteção Social	0,00	509.529,25	0,00	509.529,25	
10	Saúde	174.305,39	11.352.788,40	0,00	11.527.093,79	
10.301	Atenção Básica	0,00	7.812.441,24	0,00	7.812.441,24	
10.301.0005	Saúde e Qualidade de Vida	0,00	7.812.441,24	0,00	7.812.441,24	
10.302	Assistência Hospitalar e Ambulatorial	174.305,39	2.439.304,71	0,00	2.613.610,10	
10.302.0005	Saúde e Qualidade de Vida	174.305,39	2.439.304,71	0,00	2.613.610,10	
10.303	Suporte Profilático e Terapêutico	0,00	1.029.302,79	0,00	1.029.302,79	
10.303.0005	Saúde e Qualidade de Vida	0,00	1.029.302,79	0,00	1.029.302,79	
10.305	Vigilância Epidemiológica	0,00	71.739,66	0,00	71.739,66	
10.305.0006	Vigilância em Saúde	0,00	71.739,66	0,00	71.739,66	
12	Educação	1.645.517,17	16.668.128,83	0,00	18.313.646,00	
12.361	Ensino Fundamental	86.266,80	13.267.101,23	0,00	13.353.368,03	
12.361.0004	Educação Cidadã	86.266,80	13.267.101,23	0,00	13.353.368,03	



Anexo VII da Lei 4.320/64: Demonstrativo da Despesa por Função, Subfunção, Programa, Projeto, Atividade e Operação Especial. Exercício: 2025
Órgão:< Todos - Consolidado >

Código	Descrição	Projetos	Atividades	Operações Especiais	Valores empenhados
					Total
12.365	Educação Infantil	1.559.250,37	2.963.234,63	0,00	4.522.485,00
12.365.0004	Educação Cidadã	1.559.250,37	2.963.234,63	0,00	4.522.485,00
12.366	Educação de Jovens e Adultos	0,00	437.792,97	0,00	437.792,97
12.366.0004	Educação Cidadã	0,00	437.792,97	0,00	437.792,97
13	Cultura	0,00	789.210,42	0,00	789.210,42
13.122	Administração Geral	0,00	375.098,64	0,00	375.098,64
13.122.0002	Gestão Administrativa	0,00	375.098,64	0,00	375.098,64
13.392	Difusão Cultural	0,00	414.111,78	0,00	414.111,78
13.392.0010	Cultura Viva	0,00	392.424,78	0,00	392.424,78
13.392.0013	Esporte e Lazer	0,00	21.687,00	0,00	21.687,00
15	Urbanismo	795.817,82	3.010.263,76	0,00	3.806.081,58
15.122	Administração Geral	0,00	1.813.262,68	0,00	1.813.262,68
15.122.0002	Gestão Administrativa	0,00	1.813.262,68	0,00	1.813.262,68
15.451	Infra-estrutura Urbana	795.817,82	335.338,46	0,00	1.131.156,28
15.451.0008	Urbanizar	795.817,82	58.497,70	0,00	854.315,52
15.451.0015	Água é Vida	0,00	276.840,76	0,00	276.840,76
15.452	Serviços Urbanos	0,00	861.662,62	0,00	861.662,62
15.452.0008	Urbanizar	0,00	861.662,62	0,00	861.662,62
17	Saneamento	53.198,21	0,00	0,00	53.198,21
17.511	Saneamento Básico Rural	53.198,21	0,00	0,00	53.198,21
17.511.0015	Água é Vida	53.198,21	0,00	0,00	53.198,21
18	Gestão Ambiental	0,00	483.319,65	0,00	483.319,65
18.122	Administração Geral	0,00	351.670,58	0,00	351.670,58
18.122.0002	Gestão Administrativa	0,00	351.670,58	0,00	351.670,58
18.541	Preservação e Conservação Ambiental	0,00	131.649,07	0,00	131.649,07
18.541.0014	Meio Ambiente Sustentável	0,00	131.649,07	0,00	131.649,07
20	Agricultura	0,00	1.011.625,02	0,00	1.011.625,02
20.122	Administração Geral	0,00	637.161,46	0,00	637.161,46
20.122.0002	Gestão Administrativa	0,00	637.161,46	0,00	637.161,46
20.605	Abastecimento	0,00	373.541,96	0,00	373.541,96
20.605.0012	Abastecer Arraial	0,00	373.541,96	0,00	373.541,96
20.608	Promoção da Produção Agropecuária	0,00	921,60	0,00	921,60
20.608.0007	Desenvolvimento Rural	0,00	921,60	0,00	921,60
23	Comércio e Serviços	0,00	3.510,00	0,00	3.510,00
23.695	Turismo	0,00	3.510,00	0,00	3.510,00



Anexo VII da Lei 4.320/64: Demonstrativo da Despesa por Função, Subfunção, Programa, Projeto, Atividade e Operação Especial. Exercício: 2025
Órgão:< Todos - Consolidado >

Código	Descrição	Projetos	Atividades	Operações Especiais	Valores empenhados
					Total
23.695.0003	Fortalecimento do Turismo	0,00	3.510,00	0,00	3.510,00
26	Transporte	10.652,78	0,00	0,00	10.652,78
26.782	Transporte Rodoviário	10.652,78	0,00	0,00	10.652,78
26.782.0007	Desenvolvimento Rural	10.652,78	0,00	0,00	10.652,78
27	Desporto e Lazer	29.082,00	11.532,00	0,00	40.614,00
27.812	Desporto Comunitário	29.082,00	11.532,00	0,00	40.614,00
27.812.0013	Esporte e Lazer	29.082,00	11.532,00	0,00	40.614,00
28	Encargos Especias	0,00	291.041,71	585.467,11	876.508,82
28.843	Serviço da Dívida Interna	0,00	0,00	194.603,91	194.603,91
28.843.0018	Encargos Especiais	0,00	0,00	194.603,91	194.603,91
28.845	Outras Transferências	0,00	291.041,71	0,00	291.041,71
28.845.0017	Programa de Formação do Patrimônio do Servidor Público - PASEP	0,00	291.041,71	0,00	291.041,71
28.846	Outros Encargos Especiais	0,00	0,00	390.863,20	390.863,20
28.846.0018	Encargos Especiais	0,00	0,00	390.863,20	390.863,20
Total geral		2.708.573,37	41.156.515,09	829.417,32	44.694.505,78

CONCEICAO DE MARIA
MENDES E
SILVA:28720415320

Assinado de forma digital por
CONCEICAO DE MARIA MENDES E
SILVA:28720415320
Dados: 2026.03.06 11:54:31 -03'00'

CONCEIÇÃO DE MARIA MENDES E SILVA
CRC:3803. CPF:287.204.153-20

ALDEMES BARROSO
DA SILVA:00449657370

Assinado de forma digital por ALDEMES
BARROSO DA SILVA:00449657370
Dados: 2026.03.06 11:54:48 -03'00'

ALDEMES BARROSO DA SILVA - CPF:004.496.573-70
Prefeito(a)



Anexo VIII da Lei 4.320/64: Demonstrativo da Despesa por Função, Subfunção e Programa conforme vínculo com os Recursos. Exercício: 2025
Órgão:< Todos - Consolidado >

Código	Descrição	Valores empenhados		
		Ordinário	Vinculado	Total
01	Legislativa	1.414.202,87	0,00	1.414.202,87
01.031	Ação Legislativa	1.414.202,87	0,00	1.414.202,87
01.031.0001	Administração Legislativa	1.414.202,87	0,00	1.414.202,87
03	Essencial à Justiça	72.965,36	0,00	72.965,36
03.122	Administração Geral	72.965,36	0,00	72.965,36
03.122.0002	Gestão Administrativa	72.965,36	0,00	72.965,36
04	Administração	3.967.055,18	225.291,95	4.192.347,13
04.122	Administração Geral	3.624.725,62	225.210,65	3.849.936,27
04.122.0002	Gestão Administrativa	3.380.775,41	225.210,65	3.605.986,06
04.122.0018	Encargos Especiais	243.950,21	0,00	243.950,21
04.123	Administração Financeira	208.305,56	81,30	208.386,86
04.123.0002	Gestão Administrativa	208.305,56	81,30	208.386,86
04.124	Controle Interno	134.024,00	0,00	134.024,00
04.124.0002	Gestão Administrativa	134.024,00	0,00	134.024,00
08	Assistencial Social	1.511.427,67	588.102,48	2.099.530,15
08.122	Administração Geral	1.306.829,13	37.811,77	1.344.640,90
08.122.0002	Gestão Administrativa	404.071,36	0,00	404.071,36
08.122.0009	Proteção Social	902.757,77	37.811,77	940.569,54
08.243	Assistência à Criança e ao Adolescente	147.173,74	10.800,00	157.973,74
08.243.0009	Proteção Social	147.173,74	10.800,00	157.973,74
08.244	Assistência Comunitária	57.424,80	29.961,46	87.386,26
08.244.0009	Proteção Social	57.424,80	29.961,46	87.386,26
08.245	Serviços Socioassistenciais	0,00	509.529,25	509.529,25
08.245.0009	Proteção Social	0,00	509.529,25	509.529,25
10	Saúde	4.180.826,60	7.346.267,19	11.527.093,79
10.301	Atenção Básica	3.210.640,15	4.601.801,09	7.812.441,24
10.301.0005	Saúde e Qualidade de Vida	3.210.640,15	4.601.801,09	7.812.441,24
10.302	Assistência Hospitalar e Ambulatorial	970.186,45	1.643.423,65	2.613.610,10
10.302.0005	Saúde e Qualidade de Vida	970.186,45	1.643.423,65	2.613.610,10
10.303	Suporte Profilático e Terapêutico	0,00	1.029.302,79	1.029.302,79
10.303.0005	Saúde e Qualidade de Vida	0,00	1.029.302,79	1.029.302,79
10.305	Vigilância Epidemiológica	0,00	71.739,66	71.739,66
10.305.0006	Vigilância em Saúde	0,00	71.739,66	71.739,66
12	Educação	1.998.790,70	16.314.855,30	18.313.646,00
12.361	Ensino Fundamental	1.976.349,70	11.377.018,33	13.353.368,03
12.361.0004	Educação Cidadã	1.976.349,70	11.377.018,33	13.353.368,03



Anexo VIII da Lei 4.320/64: Demonstrativo da Despesa por Função, Subfunção e Programa conforme vínculo com os Recursos. Exercício: 2025
Órgão:< Todos - Consolidado >

Código	Descrição	Valores empenhados		
		Ordinário	Vinculado	Total
12.365	Educação Infantil	14.124,00	4.508.361,00	4.522.485,00
12.365.0004	Educação Cidadã	14.124,00	4.508.361,00	4.522.485,00
12.366	Educação de Jovens e Adultos	8.317,00	429.475,97	437.792,97
12.366.0004	Educação Cidadã	8.317,00	429.475,97	437.792,97
13	Cultura	765.311,65	23.898,77	789.210,42
13.122	Administração Geral	372.886,87	2.211,77	375.098,64
13.122.0002	Gestão Administrativa	372.886,87	2.211,77	375.098,64
13.392	Difusão Cultural	392.424,78	21.687,00	414.111,78
13.392.0010	Cultura Viva	392.424,78	0,00	392.424,78
13.392.0013	Esporte e Lazer	0,00	21.687,00	21.687,00
15	Urbanismo	2.528.387,72	1.277.693,86	3.806.081,58
15.122	Administração Geral	1.794.797,36	18.465,32	1.813.262,68
15.122.0002	Gestão Administrativa	1.794.797,36	18.465,32	1.813.262,68
15.451	Infra-estrutura Urbana	372.878,36	758.277,92	1.131.156,28
15.451.0008	Urbanizar	107.807,60	746.507,92	854.315,52
15.451.0015	Água é Vida	265.070,76	11.770,00	276.840,76
15.452	Serviços Urbanos	360.712,00	500.950,62	861.662,62
15.452.0008	Urbanizar	360.712,00	500.950,62	861.662,62
17	Saneamento	53.198,21	0,00	53.198,21
17.511	Saneamento Básico Rural	53.198,21	0,00	53.198,21
17.511.0015	Água é Vida	53.198,21	0,00	53.198,21
18	Gestão Ambiental	483.319,65	0,00	483.319,65
18.122	Administração Geral	351.670,58	0,00	351.670,58
18.122.0002	Gestão Administrativa	351.670,58	0,00	351.670,58
18.541	Preservação e Conservação Ambiental	131.649,07	0,00	131.649,07
18.541.0014	Meio Ambiente Sustentável	131.649,07	0,00	131.649,07
20	Agricultura	760.574,66	251.050,36	1.011.625,02
20.122	Administração Geral	586.051,10	51.110,36	637.161,46
20.122.0002	Gestão Administrativa	586.051,10	51.110,36	637.161,46
20.605	Abastecimento	173.601,96	199.940,00	373.541,96
20.605.0012	Abastecer Arraial	173.601,96	199.940,00	373.541,96
20.608	Promoção da Produção Agropecuária	921,60	0,00	921,60
20.608.0007	Desenvolvimento Rural	921,60	0,00	921,60
23	Comércio e Serviços	3.510,00	0,00	3.510,00
23.695	Turismo	3.510,00	0,00	3.510,00



Anexo VIII da Lei 4.320/64: Demonstrativo da Despesa por Função, Subfunção e Programa conforme vínculo com os Recursos. Exercício: 2025
Órgão:< Todos - Consolidado >

Código	Descrição	Valores empenhados		
		Ordinário	Vinculado	Total
23.695.0003	Fortalecimento do Turismo	3.510,00	0,00	3.510,00
26	Transporte	748,84	9.903,94	10.652,78
26.782	Transporte Rodoviário	748,84	9.903,94	10.652,78
26.782.0007	Desenvolvimento Rural	748,84	9.903,94	10.652,78
27	Desporto e Lazer	40.614,00	0,00	40.614,00
27.812	Desporto Comunitário	40.614,00	0,00	40.614,00
27.812.0013	Esporte e Lazer	40.614,00	0,00	40.614,00
28	Encargos Especias	873.467,11	3.041,71	876.508,82
28.843	Serviço da Dívida Interna	194.603,91	0,00	194.603,91
28.843.0018	Encargos Especiais	194.603,91	0,00	194.603,91
28.845	Outras Transferências	288.000,00	3.041,71	291.041,71
28.845.0017	Programa de Formação do Patrimônio do Servidor Público - PASEP	288.000,00	3.041,71	291.041,71
28.846	Outros Encargos Especiais	390.863,20	0,00	390.863,20
28.846.0018	Encargos Especiais	390.863,20	0,00	390.863,20
Total geral		18.654.400,22	26.040.105,56	44.694.505,78

CONCEICAO DE MARIA
MENDES E SILVA:28720415320

Assinado de forma digital por CONCEICAO
DE MARIA MENDES E SILVA:28720415320
Dados: 2026.03.06 11:27:54 -03'00'

CONCEIÇÃO DE MARIA MENDES E SILVA
CRC:3803. CPF:287.204.153-20

ALDEMES BARROSO
DA SILVA:00449657370

Assinado de forma digital por ALDEMES
BARROSO DA SILVA:00449657370
Dados: 2026.03.06 11:28:05 -03'00'

ALDEMES BARROSO DA SILVA - CPF:004.496.573-70
Prefeito(a)



Anexo IX da Lei 4.320/64: Demonstrativo da Despesa por Órgãos e Funções. Exercício: 2025
Órgão:< Todos - Consolidado >

Código	Órgão / Função	Total
01	CÂMARA MUNICIPAL	1.414.202,87
01.01	Legislativa	1.414.202,87
02	SECRETARIA MUNICIPAL DE GOVERNO	737.519,49
02.04	Administração	737.519,49
03	PROCURADORIA GERAL DO MUNICIPIO	261.731,41
03.03	Essencial à Justiça	72.965,36
03.04	Administração	188.766,05
06	CONTROLADORIA GERAL DO MUNICÍPIO	134.024,00
06.04	Administração	134.024,00
07	SECRETARIA DE ADMINISTRAÇÃO E PLANEJAMENTO	3.456.995,38
07.04	Administração	2.775.090,47
07.28	Encargos Especias	681.904,91
08	SECRETARIA MUNICIPAL DE FAZENDA	402.990,77
08.04	Administração	208.386,86
08.28	Encargos Especias	194.603,91
09	SECRETARIA DE ASSISTÊNCIA SOCIAL E CIDADANIA	2.099.530,15
09.08	Assistencial Social	2.099.530,15
10	SECRETARIA DE EDUCAÇÃO	18.313.646,00
10.12	Educação	18.313.646,00
11	SECRETARIA DE SAUDE	11.527.093,79
11.10	Saúde	11.527.093,79
12	SECRETARIA DE ESPORTE, CULTURA, LAZER E TURISMO	833.334,42
12.13	Cultura	789.210,42
12.23	Comércio e Serviços	3.510,00
12.27	Desporto e Lazer	40.614,00
13	SECRETARIA MUNICIPAL DE AGRICULTURA, PECUÁRIA e ABASTECIMENTO	1.022.277,80
13.20	Agricultura	1.011.625,02
13.26	Transporte	10.652,78
14	SECRETARIA DE OBRAS, INFRAESTRUTURA, HABITAÇÃO E URBANISMO	3.859.279,79
14.15	Urbanismo	3.806.081,58
14.17	Saneamento	53.198,21
15	OUVIDORIA GERAL DO MUNICIPIO	53.362,20
15.04	Administração	53.362,20
16	SECRETARIA MUNICIPAL DE MEIO AMBIENTE	483.319,65
16.18	Gestão Ambiental	483.319,65
17	SECRETARIA MUNICIPAL DA JUVENTUDE	95.198,06
17.04	Administração	95.198,06
Total geral		44.694.505,78

CONCEICAO DE MARIA
MENDES E SILVA:28720415320

Assinado de forma digital por
CONCEICAO DE MARIA MENDES E
SILVA:28720415320
Dados: 2026.03.06 11:28:30 -03'00'

ALDEMES BARROSO DA
SILVA:00449657370

Assinado de forma digital por
ALDEMES BARROSO DA
SILVA:00449657370
Dados: 2026.03.06 11:28:42 -03'00'

CONCEIÇÃO DE MARIA MENDES E SILVA
CRC:3803. CPF:287.204.153-20

ALDEMES BARROSO DA SILVA - CPF:004.496.573-70
Prefeito(a)



Anexo X da Lei 4.320/64: Comparativo da Receita Orçada com a Arrecadada. Exercício: 2025
Órgão:< Todos - Consolidado >

Código	Descrição	Receita orçada	Receita realizada	Diferença
1.0.0.0.00.00.00.00	Receitas Correntes.	49.913.943,29	47.446.647,42	2.467.295,87
1.1.0.0.00.00.00.00	Impostos, Taxas e Contribuições de Melhoria	1.583.300,00	1.396.023,78	187.276,22
1.1.1.0.00.00.00.00	Impostos	1.550.300,00	1.364.414,12	185.885,88
1.1.1.2.00.00.00.00	Impostos sobre o Patrimônio	140.300,00	173.551,05	-33.251,05
1.1.1.2.50.00.00.00	Imposto sobre a Propriedade Predial e Territorial Urbana	90.300,00	34.234,18	56.065,82
1.1.1.2.50.01.00.00	Imposto sobre a Propriedade Predial e Territorial Urbana - Principal	75.300,00	34.234,18	41.065,82
1.1.1.2.50.03.00.00	Imposto sobre a Propriedade Predial e Territorial Urbana - Dívida Ativa	15.000,00	0,00	15.000,00
1.1.1.2.53.00.00.00	Impostos sobre Transmissão "Inter Vivos" de Bens Imóveis e de Direitos Reais sobre Imóveis	50.000,00	139.316,87	-89.316,87
1.1.1.2.53.01.00.00	Impostos sobre Transmissão "Inter Vivos" de Bens Imóveis e de Direitos Reais sobre Imóveis - Principal	50.000,00	139.316,87	-89.316,87
1.1.1.3.00.00.00.00	Impostos sobre a Renda e Proventos de Qualquer Natureza	780.000,00	743.173,64	36.826,36
1.1.1.3.03.00.00.00	Imposto sobre a Renda - Retido na Fonte	780.000,00	743.173,64	36.826,36
1.1.1.3.03.11.00.00	Imposto sobre a Renda - Retido na Fonte - Trabalho - Principal	780.000,00	743.173,64	36.826,36
1.1.1.4.00.00.00.00	Impostos sobre a Produção e Circulação de Mercadorias e Serviços	630.000,00	447.689,43	182.310,57
1.1.1.4.51.00.00.00	Impostos sobre Serviços	630.000,00	447.689,43	182.310,57
1.1.1.4.51.11.00.00	Imposto sobre Serviços de Qualquer Natureza - ISSQN - Principal	630.000,00	447.689,43	182.310,57
1.1.2.0.00.00.00.00	Taxas	33.000,00	31.609,66	1.390,34
1.1.2.1.00.00.00.00	Taxas pelo Exercício do Poder de Polícia	15.000,00	31.417,75	-16.417,75
1.1.2.1.01.00.00.00	Taxas de Inspeção, Controle e Fiscalização	15.000,00	31.417,75	-16.417,75
1.1.2.1.01.01.00.00	Taxas de Inspeção, Controle e Fiscalização - Principal	15.000,00	31.417,75	-16.417,75
1.1.2.2.00.00.00.00	Taxas pela Prestação de Serviços	18.000,00	191,91	17.808,09
1.1.2.2.01.00.00.00	Taxas pela Prestação de Serviços em Geral	3.000,00	0,00	3.000,00
1.1.2.2.01.01.00.00	Taxas pela Prestação de Serviços em Geral - Principal	3.000,00	0,00	3.000,00
1.1.2.2.53.00.00.00	Taxa pela Prestação de Serviços de Limpeza Pública e Manejo de Resíduos Sólidos.	15.000,00	191,91	14.808,09
1.1.2.2.53.01.00.00	Taxa pela Prestação de Serviços de Limpeza Pública e Manejo de Resíduos Sólidos. - Principal	15.000,00	191,91	14.808,09
1.2.0.0.00.00.00.00	Contribuições	286.500,00	290.451,48	-3.951,48
1.2.4.0.00.00.00.00	Contribuição para o Custeio do Serviço de Iluminação Pública	286.500,00	290.451,48	-3.951,48
1.2.4.1.00.00.00.00	Contribuição para o Custeio do Serviço de Iluminação Pública	286.500,00	290.451,48	-3.951,48
1.2.4.1.50.00.00.00	Contribuição para o Custeio do Serviço de Iluminação Pública	286.500,00	290.451,48	-3.951,48
1.2.4.1.50.01.00.00	Contribuição para o Custeio do Serviço de Iluminação Pública - Principal	286.500,00	290.451,48	-3.951,48
	Excesso de arrecadação	12.000,00		



Anexo X da Lei 4.320/64: Comparativo da Receita Orçada com a Arrecadada. Exercício: 2025
Órgão:< Todos - Consolidado >

Código	Descrição	Receita orçada	Receita realizada	Diferença
1.3.0.0.00.00.00.00	Receita Patrimonial	572.744,54	554.194,36	18.550,18
1.3.1.0.00.00.00.00	Exploração do Patrimônio Imobiliário do Estado	0,00	4.560,00	-4.560,00
1.3.1.1.00.00.00.00	Exploração do Patrimônio Imobiliário do Estado	0,00	4.560,00	-4.560,00
1.3.1.1.01.00.00.00	Aluguéis, Arrendamentos, Foros, Laudêmios, Tarifas de Ocupação	0,00	4.560,00	-4.560,00
1.3.1.1.01.11.00.00	Aluguéis e Arrendamentos - Principal	0,00	4.560,00	-4.560,00
1.3.2.0.00.00.00.00	Valores Mobiliários	293.800,00	253.226,36	40.573,64
1.3.2.1.00.00.00.00	Juros e Correções Monetárias	293.800,00	253.226,36	40.573,64
1.3.2.1.01.00.00.00	Remuneração de Depósitos Bancários	293.800,00	253.226,36	40.573,64
1.3.2.1.01.01.00.00	Remuneração de Depósitos Bancários - Principal	293.800,00	253.226,36	40.573,64
1.3.3.0.00.00.00.00	Delegação de Serviços Públicos Mediante Concessão, Permissão, Autorização ou Licença	278.944,54	296.408,00	-17.463,46
1.3.3.5.00.00.00.00	Delegação dos Serviços de Saneamento Básico	278.944,54	296.408,00	-17.463,46
1.3.3.5.50.00.00.00	Delegação dos serviços de abastecimento de água potável	278.944,54	296.408,00	-17.463,46
1.3.3.5.50.01.00.00	Delegação dos serviços de abastecimento de água potável - Principal	278.944,54	296.408,00	-17.463,46
	Excesso de arrecadação	278.944,54		
1.6.0.0.00.00.00.00	Receita de Serviços	20.000,00	0,00	20.000,00
1.6.1.0.00.00.00.00	Serviços Administrativos e Comerciais Gerais	20.000,00	0,00	20.000,00
1.6.1.1.00.00.00.00	Serviços Administrativos e Comerciais Gerais	20.000,00	0,00	20.000,00
1.6.1.1.01.00.00.00	Serviços Administrativos e Comerciais Gerais Prestados por Entidades e Órgãos Públicos em Geral	20.000,00	0,00	20.000,00
1.6.1.1.01.01.00.00	Serviços Administrativos e Comerciais Gerais Prestados por Entidades e Órgãos Públicos em Geral - Principal	20.000,00	0,00	20.000,00
1.7.0.0.00.00.00.00	Transferências Correntes	47.382.882,75	45.107.858,55	2.275.024,20
1.7.1.0.00.00.00.00	Transferências da União e de suas Entidades	36.005.682,75	33.975.164,87	2.030.517,88
1.7.1.1.00.00.00.00	Transferências Decorrentes de Participação na Receita da União	16.660.000,00	16.883.880,42	-223.880,42
1.7.1.1.51.00.00.00	Cota-Parte do Fundo de Participação dos Municípios - FPM	16.650.000,00	16.883.101,25	-233.101,25
1.7.1.1.51.11.00.00	Cota-Parte do Fundo de Participação dos Municípios - Cota Mensal - Principal	15.200.000,00	15.030.712,91	169.287,09
1.7.1.1.51.21.00.00	Cota-Parte do Fundo de Participação dos Municípios - Cotas Extraordinárias - Principal	1.450.000,00	1.852.388,34	-402.388,34
1.7.1.1.52.00.00.00	Cota-Parte do Imposto Sobre a Propriedade Territorial Rural	10.000,00	779,17	9.220,83
1.7.1.1.52.01.00.00	Cota-Parte do Imposto Sobre a Propriedade Territorial Rural - Principal	10.000,00	779,17	9.220,83
1.7.1.2.00.00.00.00	Transferências das Compensações Financeiras pela Exploração de Recursos Naturais	458.250,00	290.992,60	167.257,40
1.7.1.2.52.00.00.00	Cota-parte da Compensação Financeira pela Produção de Petróleo	306.750,00	290.992,60	15.757,40
1.7.1.2.52.41.00.00	Cota-Parte do Fundo Especial do Petróleo ? FEP - Principal	306.750,00	290.992,60	15.757,40



Anexo X da Lei 4.320/64: Comparativo da Receita Orçada com a Arrecadada. Exercício: 2025
Órgão:< Todos - Consolidado >

Código	Descrição	Receita orçada	Receita realizada	Diferença
	Excesso de arrecadação	39.750,00		
1.7.1.2.53.00.00.00	Cota-parte do bônus de assinatura de contrato de partilha de produção	151.500,00	0,00	151.500,00
1.7.1.2.53.01.00.00	Cota-parte do bônus de assinatura de contrato de partilha de produção - Principal	151.500,00	0,00	151.500,00
1.7.1.3.00.00.00.00	Transferências de Recursos do Sistema Único de Saúde ? SUS	6.809.741,00	7.904.090,72	-1.094.349,72
1.7.1.3.50.00.00.00	Transferências de Recursos do Sistema Único de Saúde ? SUS ? Repasses Fundo a Fundo - Bloco de Manutenção das Ações ...	6.809.741,00	7.904.090,72	-1.094.349,72
1.7.1.3.50.11.00.00	Transferências de Recursos do Bloco de Manutenção das Ações e Serviços Públicos de Saúde ? Atenção Primária - Prin...	4.250.900,00	5.523.964,86	-1.273.064,86
	Excesso de arrecadação	865.900,00		
1.7.1.3.50.21.00.00	Transferências de Recursos do Bloco de Manutenção das Ações e Serviços Públicos de Saúde ? Atenção Especializada -...	1.191.341,00	1.367.581,40	-176.240,40
	Excesso de arrecadação	103.341,00		
1.7.1.3.50.31.00.00	Transferências de Recursos do Bloco de Manutenção das Ações e Serviços Públicos de Saúde ? Vigilância em Saúde - P...	138.500,00	119.864,06	18.635,94
1.7.1.3.50.41.00.00	Transferências de Recursos do Bloco de Manutenção das Ações e Serviços Públicos de Saúde ? Assistência Farmacêutic...	445.500,00	51.776,40	393.723,60
	Excesso de arrecadação	410.500,00		
1.7.1.3.50.51.00.00	Transferências de Recursos do Bloco de Manutenção das Ações e Serviços Públicos de Saúde ? Gestão do SUS - Princip...	783.500,00	840.904,00	-57.404,00
	Excesso de arrecadação	193.500,00		
1.7.1.4.00.00.00.00	Transferências de Recursos do Fundo Nacional do Desenvolvimento da Educação ? FNDE?	1.328.100,00	1.322.689,85	5.410,15
1.7.1.4.50.00.00.00	Transferências do Salário-Educação	769.300,00	621.157,45	148.142,55
1.7.1.4.50.01.00.00	Transferências do Salário-Educação - Principal	769.300,00	621.157,45	148.142,55
	Excesso de arrecadação	240.300,00		
1.7.1.4.52.00.00.00	Transferências referentes ao Programa Nacional de Alimentação Escolar ? PNAE	282.000,00	261.978,00	20.022,00
1.7.1.4.52.01.00.00	Transferências referentes ao Programa Nacional de Alimentação Escolar ? PNAE - Principal	282.000,00	261.978,00	20.022,00
1.7.1.4.53.00.00.00	Transferências referentes ao Programa Nacional de Apoio ao Transporte do Escolar ? PNATE	51.800,00	58.850,22	-7.050,22
1.7.1.4.53.01.00.00	Transferências referentes ao Programa Nacional de Apoio ao Transporte do Escolar ? PNATE - Principal	51.800,00	58.850,22	-7.050,22
	Excesso de arrecadação	2.000,00		
1.7.1.4.99.00.00.00	Outras Transferências Diretas do Fundo Nacional do Desenvolvimento da Educação - FNDE	225.000,00	380.704,18	-155.704,18
1.7.1.4.99.01.00.00	Outras Transferências Diretas do Fundo Nacional do Desenvolvimento da Educação - FNDE - Principal	225.000,00	380.704,18	-155.704,18
1.7.1.5.00.00.00.00	Transferências de Recursos de Complementação da União ao Fundo de Manutenção e Desenvolvimento da Educação Básica e de...	7.714.091,75	6.418.946,39	1.295.145,36
1.7.1.5.50.00.00.00	Transferências de Recursos de Complementação da União ao Fundeb ? VAAT	4.775.000,00	3.510.126,21	1.264.873,79
1.7.1.5.50.01.00.00	Transferências de Recursos de Complementação da União ao Fundeb ? VAAT - Principal	4.775.000,00	3.510.126,21	1.264.873,79
1.7.1.5.51.00.00.00	Transferências de Recursos de Complementação da União ao Fundeb ? VAAF	2.541.750,00	2.541.069,15	680,85
1.7.1.5.51.01.00.00	Transferências de Recursos de Complementação da União ao Fundeb ? VAAF - Principal	2.541.750,00	2.541.069,15	680,85



Anexo X da Lei 4.320/64: Comparativo da Receita Orçada com a Arrecadada. Exercício: 2025
Órgão:< Todos - Consolidado >

Código	Descrição	Receita orçada	Receita realizada	Diferença
	Excesso de arrecadação	891.150,00		
1.7.1.5.52.00.00.00	Transferências de Recursos de Complementação da União ao Fundeb ? VAAR	291.500,00	252.611,90	38.888,10
1.7.1.5.52.01.00.00	Transferências de Recursos de Complementação da União ao Fundeb ? VAAR - Principal	291.500,00	252.611,90	38.888,10
	Excesso de arrecadação	191.500,00		
1.7.1.5.53.00.00.00	Transferências de Recursos do Fundeb destinados à criação de matrículas em ETI	105.841,75	115.139,13	-9.297,38
1.7.1.5.53.01.00.00	Transferências de Recursos do Fundeb destinados à criação de matrículas em ETI ? VAAR - Principal	105.841,75	115.139,13	-9.297,38
	Excesso de arrecadação	105.841,75		
1.7.1.6.00.00.00.00	Transferências de Recursos do Fundo Nacional de Assistência Social ? FNAS	985.500,00	744.540,66	240.959,34
1.7.1.6.50.00.00.00	Transferências de Recursos do Fundo Nacional de Assistência Social ? FNAS	985.500,00	744.540,66	240.959,34
1.7.1.6.50.01.00.00	Transferências de Recursos do Fundo Nacional de Assistência Social ? FNAS - Principal	985.500,00	744.540,66	240.959,34
1.7.1.9.00.00.00.00	Outras Transferências de Recursos da União e de suas Entidades	2.050.000,00	410.024,23	1.639.975,77
1.7.1.9.57.00.00.00	Transferência Especial da União	0,00	396.000,00	-396.000,00
1.7.1.9.57.01.00.00	Transferência Especial da União - Principal	0,00	396.000,00	-396.000,00
1.7.1.9.58.00.00.00	Transferência Obrigatória Decorrente da Lei Complementar nº 176/2020	50.000,00	14.023,80	35.976,20
1.7.1.9.58.01.00.00	Transferência Obrigatória Decorrente da Lei Complementar nº 176/2020 - Principal	50.000,00	14.023,80	35.976,20
1.7.1.9.60.00.00.00	Transferências da Política Nacional Aldir Blanc de Fomento à Cultura - Lei nº 14.399/2022	50.000,00	0,00	50.000,00
1.7.1.9.60.01.00.00	Transferências da Política Nacional Aldir Blanc de Fomento à Cultura - Lei nº 14.399/2022 - Principal	50.000,00	0,00	50.000,00
1.7.1.9.99.00.00.00	Outras Transferências de Recursos da União e de suas Entidades	1.950.000,00	0,43	1.949.999,57
1.7.1.9.99.01.00.00	Outras Transferências de Recursos da União e de suas Entidades - Principal	1.950.000,00	0,43	1.949.999,57
1.7.2.0.00.00.00.00	Transferências dos Estados e do Distrito Federal e de suas Entidades	4.225.700,00	3.990.380,86	235.319,14
1.7.2.1.00.00.00.00	Participação na Receita dos Estados e Distrito Federal	3.401.500,00	3.441.564,44	-40.064,44
1.7.2.1.50.00.00.00	Cota-Parte do ICMS	3.200.000,00	3.314.966,52	-114.966,52
1.7.2.1.50.01.00.00	Cota-Parte do ICMS - Principal	3.200.000,00	3.314.966,52	-114.966,52
1.7.2.1.51.00.00.00	Cota-Parte do IPVA	185.000,00	113.023,86	71.976,14
1.7.2.1.51.01.00.00	Cota-Parte do IPVA - Principal	185.000,00	113.023,86	71.976,14
1.7.2.1.52.00.00.00	Cota-Parte do IPI - Municípios	2.000,00	380,88	1.619,12
1.7.2.1.52.01.00.00	Cota-Parte do IPI - Municípios - Principal	2.000,00	380,88	1.619,12
1.7.2.1.53.00.00.00	Cota-Parte da Contribuição de Intervenção no Domínio Econômico	14.500,00	13.193,18	1.306,82
1.7.2.1.53.01.00.00	Cota-Parte da Contribuição de Intervenção no Domínio Econômico - Principal	14.500,00	13.193,18	1.306,82
1.7.2.3.00.00.00.00	Transferências de Recursos do Sistema Único de Saúde ? SUS	577.000,00	339.392,42	237.607,58



Anexo X da Lei 4.320/64: Comparativo da Receita Orçada com a Arrecadada. Exercício: 2025
Órgão:< Todos - Consolidado >

Código	Descrição	Receita orçada	Receita realizada	Diferença
1.7.2.3.50.00.00.00	Transferências de Recursos do Sistema Único de Saúde ? SUS	577.000,00	339.392,42	237.607,58
1.7.2.3.50.01.00.00	Transferências de Recursos do Sistema Único de Saúde ? SUS - Principal	577.000,00	339.392,42	237.607,58
1.7.2.4.00.00.00.00	Transferências de Convênios dos Estados e DF e de Suas Entidades	204.000,00	164.424,00	39.576,00
1.7.2.4.51.00.00.00	Transferências de Convênios dos Estados Destinadas a Programas de Educação	204.000,00	164.424,00	39.576,00
1.7.2.4.51.01.00.00	Transferências de Convênios dos Estados Destinadas a Programas de Educação - Principal	204.000,00	164.424,00	39.576,00
1.7.2.9.00.00.00.00	Outras Transferências dos Estados e Distrito Federal	43.200,00	45.000,00	-1.800,00
1.7.2.9.51.00.00.00	Transferências de Estados destinadas à Assistência Social	43.200,00	45.000,00	-1.800,00
1.7.2.9.51.01.00.00	Transferências de Estados destinadas à Assistência Social - Principal	43.200,00	45.000,00	-1.800,00
	Excesso de arrecadação	8.200,00		
1.7.4.0.00.00.00.00	Transferências de Instituições Privadas	5.900,00	0,00	5.900,00
1.7.4.1.00.00.00.00	Transferências de Instituições Privadas	5.900,00	0,00	5.900,00
1.7.4.1.99.00.00.00	Outras Transferências de Instituições Privadas	5.900,00	0,00	5.900,00
1.7.4.1.99.01.00.00	Outras Transferências de Instituições Privadas - Principal	5.900,00	0,00	5.900,00
1.7.5.0.00.00.00.00	Transferências de Outras Instituições Públicas	7.115.600,00	7.138.249,60	-22.649,60
1.7.5.1.00.00.00.00	Transferências de Recursos do Fundo de Manutenção e Desenvolvimento da Educação Básica e de Valorização dos Profission...	7.115.600,00	7.138.249,60	-22.649,60
1.7.5.1.50.00.00.00	Transferências de Recursos do Fundo de Manutenção e Desenvolvimento da Educação Básica e de Valorização dos Profissi...	7.115.600,00	7.138.249,60	-22.649,60
1.7.5.1.50.01.00.00	Transferências de Recursos do Fundo de Manutenção e Desenvolvimento da Educação Básica e de Valorização dos Profis...	7.115.600,00	7.138.249,60	-22.649,60
	Excesso de arrecadação	515.600,00		
1.7.9.0.00.00.00.00	Demais Transferências Correntes	30.000,00	4.063,22	25.936,78
1.7.9.1.00.00.00.00	Transferências de Pessoas Físicas	30.000,00	4.063,22	25.936,78
1.7.9.1.99.00.00.00	Outras Transferências de Pessoas Físicas	30.000,00	4.063,22	25.936,78
1.7.9.1.99.01.00.00	Outras Transferências de Pessoas Físicas - Principal	30.000,00	4.063,22	25.936,78
1.9.0.0.00.00.00.00	Outras Receitas Correntes	68.516,00	98.119,25	-29.603,25
1.9.2.0.00.00.00.00	Indenizações, Restituições e Ressarcimentos	31.500,00	96.639,36	-65.139,36
1.9.2.1.00.00.00.00	Indenizações	0,00	77.451,00	-77.451,00
1.9.2.1.03.00.00.00	Indenização por Sinistro	0,00	77.451,00	-77.451,00
1.9.2.1.03.01.00.00	Indenização por Sinistro - Principal	0,00	77.451,00	-77.451,00
1.9.2.2.00.00.00.00	Restituições	31.500,00	19.188,36	12.311,64
1.9.2.2.99.00.00.00	Outras Restituições	31.500,00	19.188,36	12.311,64
1.9.2.2.99.01.00.00	Outras Restituições - Principal	31.500,00	19.188,36	12.311,64



Anexo X da Lei 4.320/64: Comparativo da Receita Orçada com a Arrecadada. Exercício: 2025
Órgão:< Todos - Consolidado >

Código	Descrição	Receita orçada	Receita realizada	Diferença
1.9.9.0.00.00.00.00	Demais Receitas Correntes	37.016,00	1.479,89	35.536,11
1.9.9.9.00.00.00.00	Outras Receitas Correntes	37.016,00	1.479,89	35.536,11
1.9.9.9.99.00.00.00	Outras Receitas	37.016,00	1.479,89	35.536,11
1.9.9.9.99.21.00.00	Outras Receitas Não Arrecadadas e Não Projetadas pela RFB - Primárias - Principal	37.016,00	1.479,89	35.536,11
2.0.0.0.00.00.00.00	Receitas de Capital	4.322.900,00	2.633.941,51	1.688.958,49
2.2.0.0.00.00.00.00	Alienação de Bens	103.900,00	103.900,00	0,00
2.2.1.0.00.00.00.00	Alienação de Bens Móveis	103.900,00	103.900,00	0,00
2.2.1.3.00.00.00.00	Alienação de Bens Móveis e Semoventes	103.900,00	103.900,00	0,00
2.2.1.3.01.00.00.00	Alienação de Bens Móveis e Semoventes	103.900,00	103.900,00	0,00
2.2.1.3.01.01.00.00	Alienação de Bens Móveis e Semoventes - Principal	103.900,00	103.900,00	0,00
	Excesso de arrecadação	103.900,00		
2.4.0.0.00.00.00.00	Transferências de Capital	4.219.000,00	2.530.041,51	1.688.958,49
2.4.1.0.00.00.00.00	Transferências da União e de suas Entidades	3.969.000,00	2.280.041,51	1.688.958,49
2.4.1.1.00.00.00.00	Transferências de Recursos do Sistema Único de Saúde - SUS	195.000,00	0,00	195.000,00
2.4.1.1.51.00.00.00	Transferências de Recursos do Sistema Único de Saúde ? SUS - Fundo a Fundo - Bloco de Estruturação da Rede de Serviç...	195.000,00	0,00	195.000,00
2.4.1.1.51.11.00.00	Transferências de Recursos do Bloco de Estruturação da Rede de Serviços Públicos de Saúde - Atenção Primária - Pri...	195.000,00	0,00	195.000,00
2.4.1.2.00.00.00.00	Transferências de Recursos do Fundo Nacional do Desenvolvimento da Educação ? FNDE	883.000,00	997.361,71	-114.361,71
2.4.1.2.50.00.00.00	Transferências de Recursos Destinados a Programas de Educação	883.000,00	997.361,71	-114.361,71
2.4.1.2.50.21.00.00	Transferências para o Programa Nacional de Reestruturação e Aquisição de Equipamentos para a Rede Escolar Pública ...	883.000,00	0,00	883.000,00
	Excesso de arrecadação	483.000,00		
2.4.1.2.50.91.00.00	Outras transferências destinadas a Programas de Educação - Principal	0,00	997.361,71	-997.361,71
2.4.1.4.00.00.00.00	Transferências de Convênios da União e de suas Entidades	1.871.000,00	936.179,80	934.820,20
2.4.1.4.54.00.00.00	Transferências de Convênios da União destinadas a Programas de Infraestrutura em Transporte	477.500,00	0,00	477.500,00
2.4.1.4.54.01.00.00	Transferências de Convênios da União destinadas a Programas de Infraestrutura em Transporte - Principal	477.500,00	0,00	477.500,00
2.4.1.4.99.00.00.00	Outras Transferências de Convênios da União e de Suas Entidades	1.393.500,00	936.179,80	457.320,20
2.4.1.4.99.01.00.00	Outras Transferências de Convênios da União e de Suas Entidades - Principal	1.393.500,00	936.179,80	457.320,20
2.4.1.9.00.00.00.00	Outras Transferências de Recursos da União e de suas Entidades	1.020.000,00	346.500,00	673.500,00
2.4.1.9.51.00.00.00	Transferência Especial da União	1.020.000,00	346.500,00	673.500,00
2.4.1.9.51.01.00.00	Transferência Especial da União - Principal	1.020.000,00	346.500,00	673.500,00
2.4.2.0.00.00.00.00	Transferências dos Estados e do Distrito Federal e de suas Entidades	250.000,00	250.000,00	0,00



Anexo X da Lei 4.320/64: Comparativo da Receita Orçada com a Arrecadada. Exercício: 2025
Órgão:< Todos - Consolidado >

Código	Descrição	Receita orçada	Receita realizada	Diferença
2.4.2.9.00.00.00.00	Outras Transferências de Recursos dos Estados	250.000,00	250.000,00	0,00
2.4.2.9.99.00.00.00	Outras Transferências de Recursos dos Estados	250.000,00	250.000,00	0,00
2.4.2.9.99.01.00.00	Outras Transferências de Recursos dos Estados - Principal	250.000,00	250.000,00	0,00
	Excesso de arrecadação	250.000,00		
9.0.0.0.00.00.00.00	Deduções Da Receita Corrente	3.719.400,00	3.692.398,15	27.001,85
9.1.0.0.00.00.00.00	Deduções De Transferências Correntes	3.719.400,00	3.692.398,15	27.001,85
9.1.7.0.00.00.00.00	Deduções De Transferências Intragovernamentais	3.719.400,00	3.692.398,15	27.001,85
9.1.7.1.00.00.00.00	Deduções De Transferência Da União	3.042.000,00	3.006.297,99	35.702,01
9.1.7.1.15.11.10.00	Dedução Da Receita Para Formação Do Fundef ? Fpm	3.040.000,00	3.006.142,19	33.857,81
9.1.7.1.15.20.10.00	Dedução Da Receita Para Formação Do Fundef ? Itr	2.000,00	155,80	1.844,20
9.1.7.2.00.00.00.00	Dedução De Transferências Do Estado	677.400,00	686.100,16	-8.700,16
9.1.7.2.15.00.10.00	Dedução Da Receita Para Formação Do Fundef ? Icms	640.000,00	662.993,32	-22.993,32
9.1.7.2.15.10.10.00	Dedução Da Receita Para Formação Do Fundef ? Ipva	37.000,00	23.030,53	13.969,47
9.1.7.2.15.20.10.00	Dedução Da Receita Para Formação Do Fundef ? Ipi Exportação	400,00	76,31	323,69
Totais		50.517.443,29	46.388.190,78	4.129.252,51

CONCEICAO DE
MARIA MENDES E
SILVA:28720415320

Assinado de forma digital por
CONCEICAO DE MARIA MENDES E
SILVA:28720415320
Dados: 2026.03.06 11:29:06 -03'00'

CONCEIÇÃO DE MARIA MENDES E SILVA
CRC:3803. CPF:287.204.153-20

ALDEMES BARROSO DA
SILVA:00449657370

Assinado de forma digital por
ALDEMES BARROSO DA
SILVA:00449657370
Dados: 2026.03.06 11:29:20 -03'00'

ALDEMES BARROSO DA SILVA - CPF:004.496.573-70
Prefeito(a)



Anexo XI da Lei 4.320/64: Comparativo da Despesa Autorizada com a Despesa Realizada. Exercício: 2025
Órgão:< Todos - Consolidado >

Código	Descrição	Créditos				Realizada	Diferença
		Orçamentário e suplementar	Especial	Extraordinário	Total		
01	CÂMARA MUNICIPAL	1.415.396,52	0,00	0,00	1.415.396,52	1.414.202,87	1.193,65
01.01	Câmara Municipal	1.415.396,52	0,00	0,00	1.415.396,52	1.414.202,87	1.193,65
01.01.1001	Construção, Reforma e Adaptação do Prédio da Câmara	0,00	0,00	0,00	0,00	0,00	0,00
	4.4.90.51 - Obras e Instalações	0,00	0,00	0,00	0,00	0,00	0,00
	4.4.90.52 - Equipamentos e Material Permanente	0,00	0,00	0,00	0,00	0,00	0,00
01.01.2001	Manutenção das Atividades Meio da Câmara Municipal	1.395.795,72	0,00	0,00	1.395.795,72	1.394.602,07	1.193,65
	3.1.90.04 - Contratação por Tempo Determinado	0,00	0,00	0,00	0,00	0,00	0,00
	3.1.90.11 - Vencimentos e Vantagens Fixas - Pessoal Civil	750.704,12	0,00	0,00	750.704,12	749.511,07	1.193,05
	3.1.90.13 - Obrigações Patronais	93.397,61	0,00	0,00	93.397,61	93.397,61	0,00
	3.1.90.91 - Sentenças Judiciais	0,00	0,00	0,00	0,00	0,00	0,00
	3.1.90.92 - Despesas de Exercícios Anteriores	0,00	0,00	0,00	0,00	0,00	0,00
	3.2.90.21 - Juros sobre a Dívida por Contrato	0,00	0,00	0,00	0,00	0,00	0,00
	3.3.90.14 - Diárias - Civil	26.700,00	0,00	0,00	26.700,00	26.700,00	0,00
	3.3.90.30 - Material de Consumo	72.852,00	0,00	0,00	72.852,00	72.851,40	0,60
	3.3.90.35 - Serviços de Consultoria	331.960,00	0,00	0,00	331.960,00	331.960,00	0,00
	3.3.90.36 - Outros Serviços de Terceiros - Pessoa Física	55.937,00	0,00	0,00	55.937,00	55.937,00	0,00
	3.3.90.39 - Outros Serviços de Terceiros - Pessoa Jurídica	64.013,68	0,00	0,00	64.013,68	64.013,68	0,00
	3.3.90.47 - Obrigações Tributárias e Contributivas	231,31	0,00	0,00	231,31	231,31	0,00
	4.6.90.71 - Principal da Dívida Contratual Resgatado	0,00	0,00	0,00	0,00	0,00	0,00
01.01.2002	Contribuição para a Associação dos Vereadores	9.600,00	0,00	0,00	9.600,00	9.600,00	0,00
	3.3.50.41 - Contribuições	9.600,00	0,00	0,00	9.600,00	9.600,00	0,00
01.01.2003	Publicação dos Atos Administrativos e Editais	10.000,80	0,00	0,00	10.000,80	10.000,80	0,00
	3.3.90.39 - Outros Serviços de Terceiros - Pessoa Jurídica	10.000,80	0,00	0,00	10.000,80	10.000,80	0,00
02	SECRETARIA MUNICIPAL DE GOVERNO	874.054,00	0,00	0,00	874.054,00	737.519,49	136.534,51
02.01	Secretaria Municipal de Governo	241.500,00	0,00	0,00	241.500,00	208.264,24	33.235,76
02.01.2004	Manutenção da Secretaria de Governo	126.500,00	0,00	0,00	126.500,00	111.670,12	14.829,88
	3.1.90.04 - Contratação por Tempo Determinado	3.000,00	0,00	0,00	3.000,00	0,00	3.000,00
	3.1.90.11 - Vencimentos e Vantagens Fixas - Pessoal Civil	103.500,00	0,00	0,00	103.500,00	103.147,12	352,88
	3.3.90.14 - Diárias - Civil	6.000,00	0,00	0,00	6.000,00	4.950,00	1.050,00
	3.3.90.30 - Material de Consumo	3.000,00	0,00	0,00	3.000,00	0,00	3.000,00
	3.3.90.36 - Outros Serviços de Terceiros - Pessoa Física	5.000,00	0,00	0,00	5.000,00	3.573,00	1.427,00
	3.3.90.39 - Outros Serviços de Terceiros - Pessoa Jurídica	1.000,00	0,00	0,00	1.000,00	0,00	1.000,00
	4.4.90.52 - Equipamentos e Material Permanente	5.000,00	0,00	0,00	5.000,00	0,00	5.000,00
02.01.2013	Encargos com Publicação e Publicidade Oficial	115.000,00	0,00	0,00	115.000,00	96.594,12	18.405,88
	3.3.90.39 - Outros Serviços de Terceiros - Pessoa Jurídica	115.000,00	0,00	0,00	115.000,00	96.594,12	18.405,88
02.02	Diretoria do Gabinete do Prefeito	446.554,00	0,00	0,00	446.554,00	372.480,25	74.073,75
02.02.2005	Manutenção do Gabinete do Prefeito	386.554,00	0,00	0,00	386.554,00	327.395,33	59.158,67



Anexo XI da Lei 4.320/64: Comparativo da Despesa Autorizada com a Despesa Realizada. Exercício: 2025
Órgão:< Todos - Consolidado >

Código	Descrição	Créditos				Valores empenhados	
		Orçamentário e suplementar	Especial	Extraordinário	Total	Realizada	Diferença
	3.1.90.11 - Vencimentos e Vantagens Fixas - Pessoal Civil	105.000,00	0,00	0,00	105.000,00	100.148,00	4.852,00
	3.3.90.14 - Diárias - Civil	45.000,00	0,00	0,00	45.000,00	26.205,00	18.795,00
	3.3.90.30 - Material de Consumo	3.000,00	0,00	0,00	3.000,00	0,00	3.000,00
	3.3.90.33 - Passagens e Despesas de Locomoção	50.104,00	0,00	0,00	50.104,00	23.956,00	26.148,00
	3.3.90.36 - Outros Serviços de Terceiros - Pessoa Física	3.000,00	0,00	0,00	3.000,00	2.869,00	131,00
	3.3.90.39 - Outros Serviços de Terceiros - Pessoa Jurídica	180.450,00	0,00	0,00	180.450,00	174.217,33	6.232,67
	4.4.90.52 - Equipamentos e Material Permanente	0,00	0,00	0,00	0,00	0,00	0,00
02.02.2006	Encargos com APPM, AMPAR e CNM	60.000,00	0,00	0,00	60.000,00	45.084,92	14.915,08
	3.3.50.41 - Contribuições	60.000,00	0,00	0,00	60.000,00	45.084,92	14.915,08
02.03	Diretoria do Gabinete do Vice-Prefeito	140.000,00	0,00	0,00	140.000,00	126.300,00	13.700,00
02.03.2007	Manutenção do Gabinete do Vice-Prefeito	140.000,00	0,00	0,00	140.000,00	126.300,00	13.700,00
	3.1.90.11 - Vencimentos e Vantagens Fixas - Pessoal Civil	130.000,00	0,00	0,00	130.000,00	123.500,00	6.500,00
	3.3.90.14 - Diárias - Civil	5.000,00	0,00	0,00	5.000,00	2.800,00	2.200,00
	4.4.90.52 - Equipamentos e Material Permanente	5.000,00	0,00	0,00	5.000,00	0,00	5.000,00
02.04	Coordenadoria de Defesa Civil	46.000,00	0,00	0,00	46.000,00	30.475,00	15.525,00
02.04.2085	Manutenção da Coordenadoria de Defesa Civil	46.000,00	0,00	0,00	46.000,00	30.475,00	15.525,00
	3.1.90.11 - Vencimentos e Vantagens Fixas - Pessoal Civil	40.000,00	0,00	0,00	40.000,00	29.800,00	10.200,00
	3.3.90.14 - Diárias - Civil	1.000,00	0,00	0,00	1.000,00	675,00	325,00
	3.3.90.30 - Material de Consumo	1.000,00	0,00	0,00	1.000,00	0,00	1.000,00
	3.3.90.36 - Outros Serviços de Terceiros - Pessoa Física	1.000,00	0,00	0,00	1.000,00	0,00	1.000,00
	3.3.90.39 - Outros Serviços de Terceiros - Pessoa Jurídica	1.000,00	0,00	0,00	1.000,00	0,00	1.000,00
	4.4.90.52 - Equipamentos e Material Permanente	2.000,00	0,00	0,00	2.000,00	0,00	2.000,00
03	PROCURADORIA GERAL DO MUNICÍPIO	279.000,00	0,00	0,00	279.000,00	261.731,41	17.268,59
03.01	Procuradoria Geral do Município	279.000,00	0,00	0,00	279.000,00	261.731,41	17.268,59
03.01.2008	Manutenção da procuradoria Geral do Município	84.000,00	0,00	0,00	84.000,00	72.965,36	11.034,64
	3.1.90.11 - Vencimentos e Vantagens Fixas - Pessoal Civil	73.000,00	0,00	0,00	73.000,00	72.515,36	484,64
	3.3.90.14 - Diárias - Civil	5.000,00	0,00	0,00	5.000,00	450,00	4.550,00
	3.3.90.30 - Material de Consumo	0,00	0,00	0,00	0,00	0,00	0,00
	3.3.90.36 - Outros Serviços de Terceiros - Pessoa Física	2.000,00	0,00	0,00	2.000,00	0,00	2.000,00
	3.3.90.39 - Outros Serviços de Terceiros - Pessoa Jurídica	2.000,00	0,00	0,00	2.000,00	0,00	2.000,00
	4.4.90.52 - Equipamentos e Material Permanente	2.000,00	0,00	0,00	2.000,00	0,00	2.000,00
03.01.2009	Encargos com Assessoria Jurídica	195.000,00	0,00	0,00	195.000,00	188.766,05	6.233,95
	3.3.90.35 - Serviços de Consultoria	168.000,00	0,00	0,00	168.000,00	165.390,05	2.609,95
	3.3.90.36 - Outros Serviços de Terceiros - Pessoa Física	24.000,00	0,00	0,00	24.000,00	23.376,00	624,00
	3.3.90.39 - Outros Serviços de Terceiros - Pessoa Jurídica	3.000,00	0,00	0,00	3.000,00	0,00	3.000,00
06	CONTROLADORIA GERAL DO MUNICÍPIO	155.000,00	0,00	0,00	155.000,00	134.024,00	20.976,00
06.01	Controladoria Geral do Município	155.000,00	0,00	0,00	155.000,00	134.024,00	20.976,00



Anexo XI da Lei 4.320/64: Comparativo da Despesa Autorizada com a Despesa Realizada. Exercício: 2025
Órgão:< Todos - Consolidado >

Código	Descrição	Créditos				Valores empenhados	
		Orçamentário e suplementar	Especial	Extraordinário	Total	Realizada	Diferença
06.01.2014	Manutenção da Controladoria Geral do Município	155.000,00	0,00	0,00	155.000,00	134.024,00	20.976,00
	3.1.90.04 - Contratação por Tempo Determinado	5.000,00	0,00	0,00	5.000,00	0,00	5.000,00
	3.1.90.11 - Vencimentos e Vantagens Fixas - Pessoal Civil	130.000,00	0,00	0,00	130.000,00	128.402,00	1.598,00
	3.3.90.14 - Diárias - Civil	10.000,00	0,00	0,00	10.000,00	3.375,00	6.625,00
	3.3.90.30 - Material de Consumo	3.000,00	0,00	0,00	3.000,00	0,00	3.000,00
	3.3.90.36 - Outros Serviços de Terceiros - Pessoa Física	2.000,00	0,00	0,00	2.000,00	1.647,00	353,00
	3.3.90.39 - Outros Serviços de Terceiros - Pessoa Jurídica	2.000,00	0,00	0,00	2.000,00	600,00	1.400,00
	4.4.90.52 - Equipamentos e Material Permanente	3.000,00	0,00	0,00	3.000,00	0,00	3.000,00
07	SECRETARIA DE ADMINISTRAÇÃO E PLANEJAMENTO	3.855.443,00	0,00	0,00	3.855.443,00	3.456.995,38	398.447,62
07.01	Secretaria de Administração e Planejamento	3.733.393,00	0,00	0,00	3.733.393,00	3.343.206,90	390.186,10
07.01.2015	Manutenção da Secretaria de Administração e Planejamento	2.545.743,00	0,00	0,00	2.545.743,00	2.417.351,78	128.391,22
	3.1.90.04 - Contratação por Tempo Determinado	2.000,00	0,00	0,00	2.000,00	500,00	1.500,00
	3.1.90.11 - Vencimentos e Vantagens Fixas - Pessoal Civil	178.300,00	0,00	0,00	178.300,00	178.100,00	200,00
	3.1.90.16 - Outras Despesas Variáveis - Pessoal Civil	2.000,00	0,00	0,00	2.000,00	0,00	2.000,00
	3.1.90.92 - Despesas de Exercícios Anteriores	2.000,00	0,00	0,00	2.000,00	0,00	2.000,00
	3.3.90.14 - Diárias - Civil	12.000,00	0,00	0,00	12.000,00	8.180,00	3.820,00
	3.3.90.30 - Material de Consumo	430.243,00	0,00	0,00	430.243,00	420.478,49	9.764,51
	3.3.90.33 - Passagens e Despesas de Locomoção	200,00	0,00	0,00	200,00	0,00	200,00
	3.3.90.35 - Serviços de Consultoria	270.000,00	0,00	0,00	270.000,00	258.000,00	12.000,00
	3.3.90.36 - Outros Serviços de Terceiros - Pessoa Física	433.100,00	0,00	0,00	433.100,00	422.911,45	10.188,55
	3.3.90.39 - Outros Serviços de Terceiros - Pessoa Jurídica	1.092.100,00	0,00	0,00	1.092.100,00	1.015.356,84	76.743,16
	3.3.90.40 - Serviços de Tecnologia da Informação e Comunicação - Pessoa Jurídica	69.300,00	0,00	0,00	69.300,00	62.922,00	6.378,00
	3.3.90.92 - Despesas de Exercícios Anteriores	1.000,00	0,00	0,00	1.000,00	0,00	1.000,00
	3.3.90.93 - Indenizações e Restituições	38.500,00	0,00	0,00	38.500,00	38.500,00	0,00
	4.4.90.52 - Equipamentos e Material Permanente	15.000,00	0,00	0,00	15.000,00	12.403,00	2.597,00
07.01.2022	Realização de Concurso Público	0,00	0,00	0,00	0,00	0,00	0,00
	3.3.90.30 - Material de Consumo	0,00	0,00	0,00	0,00	0,00	0,00
	3.3.90.36 - Outros Serviços de Terceiros - Pessoa Física	0,00	0,00	0,00	0,00	0,00	0,00
	3.3.90.39 - Outros Serviços de Terceiros - Pessoa Jurídica	0,00	0,00	0,00	0,00	0,00	0,00
07.01.2023	Encargos com Obrigações Patronais	449.550,00	0,00	0,00	449.550,00	243.950,21	205.599,79
	3.1.90.13 - Obrigações Patronais	449.550,00	0,00	0,00	449.550,00	243.950,21	205.599,79
07.01.2024	Encargos com o PASEP	292.700,00	0,00	0,00	292.700,00	291.041,71	1.658,29
	3.3.90.47 - Obrigações Tributárias e Contributivas	292.700,00	0,00	0,00	292.700,00	291.041,71	1.658,29
07.01.2025	Encargos com Precatórios e Sentenças Judiciais	445.400,00	0,00	0,00	445.400,00	390.863,20	54.536,80
	3.1.90.91 - Sentenças Judiciais	443.500,00	0,00	0,00	443.500,00	390.863,20	52.636,80
	3.3.90.91 - Sentenças Judiciais	1.900,00	0,00	0,00	1.900,00	0,00	1.900,00
07.02	Central de Compras, Licitações e Contratos Administrativos	122.050,00	0,00	0,00	122.050,00	113.788,48	8.261,52



Anexo XI da Lei 4.320/64: Comparativo da Despesa Autorizada com a Despesa Realizada. Exercício: 2025
Órgão:< Todos - Consolidado >

Código	Descrição	Créditos				Realizada	Diferença
		Orçamentário e suplementar	Especial	Extraordinário	Total		
07.02.2086	Manutenção da Central de Compras, Licitações e Contratos Administrativos	122.050,00	0,00	0,00	122.050,00	113.788,48	8.261,52
	3.1.90.11 - Vencimentos e Vantagens Fixas - Pessoal Civil	80.000,00	0,00	0,00	80.000,00	76.242,10	3.757,90
	3.3.90.14 - Diárias - Civil	1.500,00	0,00	0,00	1.500,00	270,00	1.230,00
	3.3.90.30 - Material de Consumo	1.000,00	0,00	0,00	1.000,00	0,00	1.000,00
	3.3.90.35 - Serviços de Consultoria	650,00	0,00	0,00	650,00	0,00	650,00
	3.3.90.36 - Outros Serviços de Terceiros - Pessoa Física	500,00	0,00	0,00	500,00	0,00	500,00
	3.3.90.39 - Outros Serviços de Terceiros - Pessoa Jurídica	37.400,00	0,00	0,00	37.400,00	37.276,38	123,62
	4.4.90.52 - Equipamentos e Material Permanente	1.000,00	0,00	0,00	1.000,00	0,00	1.000,00
08	SECRETARIA MUNICIPAL DE FAZENDA	443.486,00	0,00	0,00	443.486,00	402.990,77	40.495,23
08.01	Secretaria Municipal de Fazenda	443.486,00	0,00	0,00	443.486,00	402.990,77	40.495,23
08.01.2026	Manutenção da Secretaria Municipal de Fazenda	244.086,00	0,00	0,00	244.086,00	208.386,86	35.699,14
	3.1.90.04 - Contratação por Tempo Determinado	1.000,00	0,00	0,00	1.000,00	0,00	1.000,00
	3.1.90.11 - Vencimentos e Vantagens Fixas - Pessoal Civil	163.000,00	0,00	0,00	163.000,00	162.856,16	143,84
	3.1.90.16 - Outras Despesas Variáveis - Pessoal Civil	1.000,00	0,00	0,00	1.000,00	0,00	1.000,00
	3.3.90.14 - Diárias - Civil	15.000,00	0,00	0,00	15.000,00	9.675,00	5.325,00
	3.3.90.30 - Material de Consumo	3.000,00	0,00	0,00	3.000,00	1.960,00	1.040,00
	3.3.90.33 - Passagens e Despesas de Locomoção	3.000,00	0,00	0,00	3.000,00	0,00	3.000,00
	3.3.90.35 - Serviços de Consultoria	2.000,00	0,00	0,00	2.000,00	700,00	1.300,00
	3.3.90.36 - Outros Serviços de Terceiros - Pessoa Física	4.500,00	0,00	0,00	4.500,00	2.633,00	1.867,00
	3.3.90.39 - Outros Serviços de Terceiros - Pessoa Jurídica	50.086,00	0,00	0,00	50.086,00	30.562,70	19.523,30
	4.4.90.52 - Equipamentos e Material Permanente	1.500,00	0,00	0,00	1.500,00	0,00	1.500,00
08.01.2027	Encargos com a Dívida Pública	199.400,00	0,00	0,00	199.400,00	194.603,91	4.796,09
	3.2.90.21 - Juros sobre a Dívida por Contrato	2.000,00	0,00	0,00	2.000,00	0,00	2.000,00
	4.6.90.71 - Principal da Dívida Contratual Resgatado	197.400,00	0,00	0,00	197.400,00	194.603,91	2.796,09
09	SECRETARIA DE ASSISTÊNCIA SOCIAL E CIDADANIA	2.823.419,37	0,00	0,00	2.823.419,37	2.099.530,15	723.889,22
09.01	Secretaria de Assistência Social e Cidadania	462.221,27	0,00	0,00	462.221,27	438.637,32	23.583,95
09.01.1002	Aquisição de Veículo para Secretaria de Assistência Social e Cidadania	500,00	0,00	0,00	500,00	0,00	500,00
	4.4.90.52 - Equipamentos e Material Permanente	500,00	0,00	0,00	500,00	0,00	500,00
09.01.1004	Construção/Reforma de Prédios para Assistência Social	800,00	0,00	0,00	800,00	0,00	800,00
	4.4.90.52 - Equipamentos e Material Permanente	800,00	0,00	0,00	800,00	0,00	800,00
09.01.1039	Programa Teto Digno	500,00	0,00	0,00	500,00	0,00	500,00
	3.3.90.32 - Material de Distribuição Gratuita	500,00	0,00	0,00	500,00	0,00	500,00
09.01.2028	Manutenção da Secretaria de Assistência Social e Cidadania	422.621,27	0,00	0,00	422.621,27	404.071,36	18.549,91
	3.1.90.04 - Contratação por Tempo Determinado	45.900,00	0,00	0,00	45.900,00	37.846,66	8.053,34
	3.1.90.11 - Vencimentos e Vantagens Fixas - Pessoal Civil	294.700,00	0,00	0,00	294.700,00	289.372,20	5.327,80
	3.1.90.13 - Obrigações Patronais	39.343,27	0,00	0,00	39.343,27	38.796,53	546,74
	3.1.90.16 - Outras Despesas Variáveis - Pessoal Civil	0,00	0,00	0,00	0,00	0,00	0,00



Anexo XI da Lei 4.320/64: Comparativo da Despesa Autorizada com a Despesa Realizada. Exercício: 2025
Órgão:< Todos - Consolidado >

Código	Descrição	Créditos				Valores empenhados	
		Orçamentário e suplementar	Especial	Extraordinário	Total	Realizada	Diferença
	3.3.90.14 - Diárias - Civil	10.000,00	0,00	0,00	10.000,00	9.810,00	190,00
	3.3.90.30 - Material de Consumo	11.878,00	0,00	0,00	11.878,00	9.517,03	2.360,97
	3.3.90.33 - Passagens e Despesas de Locomoção	1.500,00	0,00	0,00	1.500,00	0,00	1.500,00
	3.3.90.36 - Outros Serviços de Terceiros - Pessoa Física	3.000,00	0,00	0,00	3.000,00	2.527,00	473,00
	3.3.90.39 - Outros Serviços de Terceiros - Pessoa Jurídica	6.800,00	0,00	0,00	6.800,00	6.783,94	16,06
	4.4.90.52 - Equipamentos e Material Permanente	9.500,00	0,00	0,00	9.500,00	9.418,00	82,00
09.01.2031	Manutenção da Casa de Apoio em Teresina	37.800,00	0,00	0,00	37.800,00	34.565,96	3.234,04
	3.3.90.30 - Material de Consumo	0,00	0,00	0,00	0,00	0,00	0,00
	3.3.90.36 - Outros Serviços de Terceiros - Pessoa Física	1.000,00	0,00	0,00	1.000,00	948,00	52,00
	3.3.90.39 - Outros Serviços de Terceiros - Pessoa Jurídica	36.800,00	0,00	0,00	36.800,00	33.617,96	3.182,04
09.02	Fundo Municipal de Assistência Social - FMAS	2.011.075,30	0,00	0,00	2.011.075,30	1.502.919,09	508.156,21
09.02.2029	Gestão Administrativa do FMAS	902.727,00	0,00	0,00	902.727,00	865.351,06	37.375,94
	3.1.90.04 - Contratação por Tempo Determinado	19.000,00	0,00	0,00	19.000,00	18.716,00	284,00
	3.1.90.11 - Vencimentos e Vantagens Fixas - Pessoal Civil	47.000,00	0,00	0,00	47.000,00	43.916,10	3.083,90
	3.1.90.13 - Obrigações Patronais	15.000,00	0,00	0,00	15.000,00	14.964,40	35,60
	3.3.90.14 - Diárias - Civil	800,00	0,00	0,00	800,00	0,00	800,00
	3.3.90.30 - Material de Consumo	232.327,00	0,00	0,00	232.327,00	228.426,52	3.900,48
	3.3.90.36 - Outros Serviços de Terceiros - Pessoa Física	400.100,00	0,00	0,00	400.100,00	389.505,00	10.595,00
	3.3.90.39 - Outros Serviços de Terceiros - Pessoa Jurídica	188.500,00	0,00	0,00	188.500,00	169.823,04	18.676,96
09.02.2030	Gestão de Benefícios Eventuais	76.848,00	0,00	0,00	76.848,00	76.195,44	652,56
	3.3.90.32 - Material de Distribuição Gratuita	76.848,00	0,00	0,00	76.848,00	76.195,44	652,56
09.02.2032	Bloco de Gestão do Programa Bolsa Família e Cadastro Único - IGDPEF	77.000,00	0,00	0,00	77.000,00	37.811,77	39.188,23
	3.1.90.04 - Contratação por Tempo Determinado	3.000,00	0,00	0,00	3.000,00	0,00	3.000,00
	3.1.90.13 - Obrigações Patronais	1.000,00	0,00	0,00	1.000,00	0,00	1.000,00
	3.1.90.16 - Outras Despesas Variáveis - Pessoal Civil	1.000,00	0,00	0,00	1.000,00	0,00	1.000,00
	3.3.90.30 - Material de Consumo	30.000,00	0,00	0,00	30.000,00	22.224,68	7.775,32
	3.3.90.36 - Outros Serviços de Terceiros - Pessoa Física	2.000,00	0,00	0,00	2.000,00	0,00	2.000,00
	3.3.90.39 - Outros Serviços de Terceiros - Pessoa Jurídica	35.000,00	0,00	0,00	35.000,00	15.587,09	19.412,91
	4.4.90.52 - Equipamentos e Material Permanente	5.000,00	0,00	0,00	5.000,00	0,00	5.000,00
09.02.2033	Primeira Infância no SUAS- Criança Feliz	260.000,00	0,00	0,00	260.000,00	187.316,10	72.683,90
	3.1.90.04 - Contratação por Tempo Determinado	120.000,00	0,00	0,00	120.000,00	82.839,42	37.160,58
	3.1.90.11 - Vencimentos e Vantagens Fixas - Pessoal Civil	42.000,00	0,00	0,00	42.000,00	41.734,75	265,25
	3.1.90.13 - Obrigações Patronais	30.000,00	0,00	0,00	30.000,00	13.818,96	16.181,04
	3.1.90.16 - Outras Despesas Variáveis - Pessoal Civil	500,00	0,00	0,00	500,00	0,00	500,00
	3.3.90.14 - Diárias - Civil	1.500,00	0,00	0,00	1.500,00	0,00	1.500,00
	3.3.90.30 - Material de Consumo	35.000,00	0,00	0,00	35.000,00	25.784,91	9.215,09
	3.3.90.36 - Outros Serviços de Terceiros - Pessoa Física	2.000,00	0,00	0,00	2.000,00	0,00	2.000,00



Anexo XI da Lei 4.320/64: Comparativo da Despesa Autorizada com a Despesa Realizada. Exercício: 2025
Órgão:< Todos - Consolidado >

Código	Descrição	Créditos				Realizada	Diferença
		Orçamentário e suplementar	Especial	Extraordinário	Total		
	3.3.90.39 - Outros Serviços de Terceiros - Pessoa Jurídica	24.000,00	0,00	0,00	24.000,00	23.138,06	861,94
	4.4.90.52 - Equipamentos e Material Permanente	5.000,00	0,00	0,00	5.000,00	0,00	5.000,00
09.02.2034	Bloco da Proteção Social Básica (CRAS)	334.100,30	0,00	0,00	334.100,30	189.187,99	144.912,31
	3.1.90.04 - Contratação por Tempo Determinado	5.000,00	0,00	0,00	5.000,00	0,00	5.000,00
	3.1.90.11 - Vencimentos e Vantagens Fixas - Pessoal Civil	48.000,00	0,00	0,00	48.000,00	47.838,36	161,64
	3.1.90.13 - Obrigações Patronais	13.000,00	0,00	0,00	13.000,00	5.362,15	7.637,85
	3.1.90.16 - Outras Despesas Variáveis - Pessoal Civil	500,00	0,00	0,00	500,00	0,00	500,00
	3.3.90.14 - Diárias - Civil	2.000,00	0,00	0,00	2.000,00	0,00	2.000,00
	3.3.90.30 - Material de Consumo	81.400,00	0,00	0,00	81.400,00	61.912,07	19.487,93
	3.3.90.36 - Outros Serviços de Terceiros - Pessoa Física	10.000,00	0,00	0,00	10.000,00	1.880,00	8.120,00
	3.3.90.39 - Outros Serviços de Terceiros - Pessoa Jurídica	164.200,30	0,00	0,00	164.200,30	72.195,41	92.004,89
	4.4.90.52 - Equipamentos e Material Permanente	10.000,00	0,00	0,00	10.000,00	0,00	10.000,00
09.02.2088	Bloco de Gestão do SUAS - IGD-SUAS	24.000,00	0,00	0,00	24.000,00	0,00	24.000,00
	3.3.90.30 - Material de Consumo	14.000,00	0,00	0,00	14.000,00	0,00	14.000,00
	3.3.90.36 - Outros Serviços de Terceiros - Pessoa Física	2.000,00	0,00	0,00	2.000,00	0,00	2.000,00
	3.3.90.39 - Outros Serviços de Terceiros - Pessoa Jurídica	5.000,00	0,00	0,00	5.000,00	0,00	5.000,00
	4.4.90.52 - Equipamentos e Material Permanente	3.000,00	0,00	0,00	3.000,00	0,00	3.000,00
09.02.2089	Execução de Emendas Parlamentares para a Assistência Social	275.800,00	0,00	0,00	275.800,00	133.025,16	142.774,84
	3.3.90.30 - Material de Consumo	195.000,00	0,00	0,00	195.000,00	106.717,94	88.282,06
	3.3.90.33 - Passagens e Despesas de Locomoção	3.000,00	0,00	0,00	3.000,00	0,00	3.000,00
	3.3.90.36 - Outros Serviços de Terceiros - Pessoa Física	3.000,00	0,00	0,00	3.000,00	0,00	3.000,00
	3.3.90.39 - Outros Serviços de Terceiros - Pessoa Jurídica	30.000,00	0,00	0,00	30.000,00	26.307,22	3.692,78
	3.3.90.40 - Serviços de Tecnologia da Informação e Comunicação - Pessoa Jurídica	5.000,00	0,00	0,00	5.000,00	0,00	5.000,00
	3.3.90.48 - Outros Auxílios Financeiros a Pessoas Físicas	5.000,00	0,00	0,00	5.000,00	0,00	5.000,00
	4.4.90.51 - Obras e Instalações	28.800,00	0,00	0,00	28.800,00	0,00	28.800,00
	4.4.90.52 - Equipamentos e Material Permanente	6.000,00	0,00	0,00	6.000,00	0,00	6.000,00
09.02.2090	PROCADSUAS	36.200,00	0,00	0,00	36.200,00	11.190,82	25.009,18
	3.3.90.30 - Material de Consumo	5.000,00	0,00	0,00	5.000,00	0,00	5.000,00
	3.3.90.33 - Passagens e Despesas de Locomoção	2.000,00	0,00	0,00	2.000,00	0,00	2.000,00
	3.3.90.35 - Serviços de Consultoria	5.000,00	0,00	0,00	5.000,00	0,00	5.000,00
	3.3.90.36 - Outros Serviços de Terceiros - Pessoa Física	3.000,00	0,00	0,00	3.000,00	0,00	3.000,00
	3.3.90.39 - Outros Serviços de Terceiros - Pessoa Jurídica	11.200,00	0,00	0,00	11.200,00	11.190,82	9,18
	4.4.90.51 - Obras e Instalações	5.000,00	0,00	0,00	5.000,00	0,00	5.000,00
	4.4.90.52 - Equipamentos e Material Permanente	5.000,00	0,00	0,00	5.000,00	0,00	5.000,00
09.02.2092	Fortalecimento do Controle Social (Conselho de Assistência Social)	24.400,00	0,00	0,00	24.400,00	2.840,75	21.559,25
	3.3.90.30 - Material de Consumo	5.000,00	0,00	0,00	5.000,00	0,00	5.000,00
	3.3.90.36 - Outros Serviços de Terceiros - Pessoa Física	7.500,00	0,00	0,00	7.500,00	1.478,00	6.022,00



Anexo XI da Lei 4.320/64: Comparativo da Despesa Autorizada com a Despesa Realizada. Exercício: 2025
Órgão:< Todos - Consolidado >

Código	Descrição	Créditos				Realizada	Diferença
		Orçamentário e suplementar	Especial	Extraordinário	Total		
	3.3.90.39 - Outros Serviços de Terceiros - Pessoa Jurídica	6.400,00	0,00	0,00	6.400,00	1.362,75	5.037,25
	4.4.90.52 - Equipamentos e Material Permanente	5.500,00	0,00	0,00	5.500,00	0,00	5.500,00
09.03	Fundo Municipal de Defesa da Criança e do Adolescente - FMDCA	350.122,80	0,00	0,00	350.122,80	157.973,74	192.149,06
09.03.1008	Construção da Sede do Conselho Tutelar	150.500,00	0,00	0,00	150.500,00	0,00	150.500,00
	4.4.90.51 - Obras e Instalações	150.500,00	0,00	0,00	150.500,00	0,00	150.500,00
09.03.2035	Ações de Apoio e Proteção da Criança e do Adolescente	47.000,00	0,00	0,00	47.000,00	17.911,02	29.088,98
	3.3.90.30 - Material de Consumo	16.000,00	0,00	0,00	16.000,00	3.498,33	12.501,67
	3.3.90.32 - Material de Distribuição Gratuita	5.000,00	0,00	0,00	5.000,00	0,00	5.000,00
	3.3.90.36 - Outros Serviços de Terceiros - Pessoa Física	17.000,00	0,00	0,00	17.000,00	14.400,00	2.600,00
	3.3.90.39 - Outros Serviços de Terceiros - Pessoa Jurídica	500,00	0,00	0,00	500,00	12,69	487,31
	4.4.90.52 - Equipamentos e Material Permanente	8.500,00	0,00	0,00	8.500,00	0,00	8.500,00
09.03.2036	Manutenção do Conselho Tutelar	152.622,80	0,00	0,00	152.622,80	140.062,72	12.560,08
	3.1.90.11 - Vencimentos e Vantagens Fixas - Pessoal Civil	120.000,00	0,00	0,00	120.000,00	109.473,10	10.526,90
	3.1.90.13 - Obrigações Patronais	22.622,80	0,00	0,00	22.622,80	21.894,62	728,18
	3.3.90.30 - Material de Consumo	0,00	0,00	0,00	0,00	0,00	0,00
	3.3.90.36 - Outros Serviços de Terceiros - Pessoa Física	10.000,00	0,00	0,00	10.000,00	8.695,00	1.305,00
	3.3.90.39 - Outros Serviços de Terceiros - Pessoa Jurídica	0,00	0,00	0,00	0,00	0,00	0,00
10	SECRETARIA DE EDUCAÇÃO	20.533.597,21	0,00	0,00	20.533.597,21	18.313.646,00	2.219.951,21
10.01	Secretaria de Educação	5.527.000,00	0,00	0,00	5.527.000,00	4.582.106,69	944.893,31
10.01.1005	Construção, Ampliação e Reforma de Escolas para o Ensino Fundamental	0,00	0,00	0,00	0,00	0,00	0,00
	4.4.90.51 - Obras e Instalações	0,00	0,00	0,00	0,00	0,00	0,00
10.01.1006	Construção, Ampliação e Reforma de Escolas para a Educação Infantil	1.030.800,00	0,00	0,00	1.030.800,00	1.020.003,37	10.796,63
	4.4.90.51 - Obras e Instalações	1.030.800,00	0,00	0,00	1.030.800,00	1.020.003,37	10.796,63
10.01.1007	Construção de Quadras em Escolas do Ensino Fundamental	3.900,00	0,00	0,00	3.900,00	0,00	3.900,00
	4.4.90.51 - Obras e Instalações	3.900,00	0,00	0,00	3.900,00	0,00	3.900,00
10.01.1010	Implantação de Laboratórios de Informática	13.400,00	0,00	0,00	13.400,00	0,00	13.400,00
	4.4.90.52 - Equipamentos e Material Permanente	13.400,00	0,00	0,00	13.400,00	0,00	13.400,00
10.01.2039	Manutenção da Educação Infantil	39.800,00	0,00	0,00	39.800,00	14.124,00	25.676,00
	3.1.90.04 - Contratação por Tempo Determinado	1.000,00	0,00	0,00	1.000,00	0,00	1.000,00
	3.1.90.11 - Vencimentos e Vantagens Fixas - Pessoal Civil	300,00	0,00	0,00	300,00	0,00	300,00
	3.1.90.13 - Obrigações Patronais	3.000,00	0,00	0,00	3.000,00	0,00	3.000,00
	3.3.90.30 - Material de Consumo	15.000,00	0,00	0,00	15.000,00	2.120,00	12.880,00
	3.3.90.36 - Outros Serviços de Terceiros - Pessoa Física	11.500,00	0,00	0,00	11.500,00	11.004,00	496,00
	3.3.90.39 - Outros Serviços de Terceiros - Pessoa Jurídica	9.000,00	0,00	0,00	9.000,00	1.000,00	8.000,00
10.01.2040	Manutenção PNAE	563.520,00	0,00	0,00	563.520,00	461.874,35	101.645,65
	3.3.90.30 - Material de Consumo	563.520,00	0,00	0,00	563.520,00	461.874,35	101.645,65
10.01.2041	Incentivo à participação de estudantes e professores na OBMEP	10.000,00	0,00	0,00	10.000,00	4.400,00	5.600,00



Anexo XI da Lei 4.320/64: Comparativo da Despesa Autorizada com a Despesa Realizada. Exercício: 2025
Órgão:< Todos - Consolidado >

Código	Descrição	Créditos				Valores empenhados	
		Orçamentário e suplementar	Especial	Extraordinário	Total	Realizada	Diferença
10.01.2042	3.3.90.31 - Premiações Culturais, Artísticas, Desportivas e Outras	10.000,00	0,00	0,00	10.000,00	4.400,00	5.600,00
	Manutenção do Transporte Escolar (PNATE)	856.200,00	0,00	0,00	856.200,00	812.993,75	43.206,25
	3.3.90.30 - Material de Consumo	353.300,00	0,00	0,00	353.300,00	310.521,01	42.778,99
	3.3.90.39 - Outros Serviços de Terceiros - Pessoa Jurídica	152.900,00	0,00	0,00	152.900,00	152.472,74	427,26
10.01.2043	4.4.90.52 - Equipamentos e Material Permanente	350.000,00	0,00	0,00	350.000,00	350.000,00	0,00
	Manutenção de Outros Programas FNDE	161.400,00	0,00	0,00	161.400,00	160.050,69	1.349,31
	3.3.90.30 - Material de Consumo	158.600,00	0,00	0,00	158.600,00	158.526,02	73,98
	3.3.90.36 - Outros Serviços de Terceiros - Pessoa Física	0,00	0,00	0,00	0,00	0,00	0,00
	3.3.90.39 - Outros Serviços de Terceiros - Pessoa Jurídica	0,00	0,00	0,00	0,00	0,00	0,00
	3.3.90.93 - Indenizações e Restituições	2.000,00	0,00	0,00	2.000,00	1.524,67	475,33
	4.4.90.52 - Equipamentos e Material Permanente	800,00	0,00	0,00	800,00	0,00	800,00
10.01.2044	Ações do Programa Novo Mais Educação - escola em Tempo Integral	104.900,00	0,00	0,00	104.900,00	51.760,93	53.139,07
	3.3.90.30 - Material de Consumo	49.000,00	0,00	0,00	49.000,00	17.800,93	31.199,07
	3.3.90.36 - Outros Serviços de Terceiros - Pessoa Física	0,00	0,00	0,00	0,00	0,00	0,00
	3.3.90.39 - Outros Serviços de Terceiros - Pessoa Jurídica	900,00	0,00	0,00	900,00	0,00	900,00
	3.3.90.93 - Indenizações e Restituições	20.000,00	0,00	0,00	20.000,00	0,00	20.000,00
	4.4.90.51 - Obras e Instalações	0,00	0,00	0,00	0,00	0,00	0,00
	4.4.90.52 - Equipamentos e Material Permanente	35.000,00	0,00	0,00	35.000,00	33.960,00	1.040,00
10.01.2045	Manutenção da Educação de Jovens e Adultos - EJA	25.800,00	0,00	0,00	25.800,00	8.317,00	17.483,00
	3.1.90.04 - Contratação por Tempo Determinado	5.900,00	0,00	0,00	5.900,00	0,00	5.900,00
	3.1.90.11 - Vencimentos e Vantagens Fixas - Pessoal Civil	1.900,00	0,00	0,00	1.900,00	0,00	1.900,00
	3.3.90.30 - Material de Consumo	5.000,00	0,00	0,00	5.000,00	0,00	5.000,00
	3.3.90.36 - Outros Serviços de Terceiros - Pessoa Física	7.000,00	0,00	0,00	7.000,00	6.717,00	283,00
	3.3.90.39 - Outros Serviços de Terceiros - Pessoa Jurídica	6.000,00	0,00	0,00	6.000,00	1.600,00	4.400,00
10.01.2098	Manutenção do Sistema Municipal de Ensino	2.717.280,00	0,00	0,00	2.717.280,00	2.048.582,60	668.697,40
	3.1.90.11 - Vencimentos e Vantagens Fixas - Pessoal Civil	165.500,00	0,00	0,00	165.500,00	29.423,90	136.076,10
	3.1.90.13 - Obrigações Patronais	54.000,00	0,00	0,00	54.000,00	3.824,94	50.175,06
	3.1.90.16 - Outras Despesas Variáveis - Pessoal Civil	1.000,00	0,00	0,00	1.000,00	0,00	1.000,00
	3.3.90.14 - Diárias - Civil	20.000,00	0,00	0,00	20.000,00	18.395,00	1.605,00
	3.3.90.30 - Material de Consumo	1.012.914,00	0,00	0,00	1.012.914,00	829.013,46	183.900,54
	3.3.90.31 - Premiações Culturais, Artísticas, Desportivas e Outras	8.000,00	0,00	0,00	8.000,00	0,00	8.000,00
	3.3.90.33 - Passagens e Despesas de Locomoção	35.000,00	0,00	0,00	35.000,00	10.478,00	24.522,00
	3.3.90.36 - Outros Serviços de Terceiros - Pessoa Física	781.800,00	0,00	0,00	781.800,00	552.182,93	229.617,07
	3.3.90.39 - Outros Serviços de Terceiros - Pessoa Jurídica	554.900,00	0,00	0,00	554.900,00	526.784,37	28.115,63
	3.3.90.40 - Serviços de Tecnologia da Informação e Comunicação - Pessoa Jurídica	5.000,00	0,00	0,00	5.000,00	0,00	5.000,00
	4.4.90.52 - Equipamentos e Material Permanente	79.166,00	0,00	0,00	79.166,00	78.480,00	686,00
10.02	FUNDEB	15.006.597,21	0,00	0,00	15.006.597,21	13.731.539,31	1.275.057,90



Anexo XI da Lei 4.320/64: Comparativo da Despesa Autorizada com a Despesa Realizada. Exercício: 2025
Órgão:< Todos - Consolidado >

Código	Descrição	Créditos				Valores empenhados	
		Orçamentário e suplementar	Especial	Extraordinário	Total	Realizada	Diferença
10.02.1003	Aquisição de Veículo para Transporte Escolar	90.300,00	0,00	0,00	90.300,00	86.266,80	4.033,20
	4.4.90.52 - Equipamentos e Material Permanente	90.300,00	0,00	0,00	90.300,00	86.266,80	4.033,20
10.02.1011	Construção, Ampliação e Reforma de Escolas para a Educação Infantil	420.000,00	0,00	0,00	420.000,00	418.203,38	1.796,62
	4.4.90.51 - Obras e Instalações	420.000,00	0,00	0,00	420.000,00	418.203,38	1.796,62
10.02.1012	Construção, Ampliação e Reforma de Escolas do Ensino Fundamental	51.200,00	0,00	0,00	51.200,00	0,00	51.200,00
	4.4.90.51 - Obras e Instalações	51.200,00	0,00	0,00	51.200,00	0,00	51.200,00
10.02.1040	Construção de Quadra em Escola Municipal	312.000,00	0,00	0,00	312.000,00	121.043,62	190.956,38
	4.4.90.51 - Obras e Instalações	312.000,00	0,00	0,00	312.000,00	121.043,62	190.956,38
10.02.2046	Remuneração dos Profissionais da Educação Básica do Ensino Fundamental - FUNDEB 70%	8.837.656,43	0,00	0,00	8.837.656,43	8.248.075,07	589.581,36
	3.1.90.04 - Contratação por Tempo Determinado	1.453.099,41	0,00	0,00	1.453.099,41	1.453.072,83	26,58
	3.1.90.11 - Vencimentos e Vantagens Fixas - Pessoal Civil	6.434.405,90	0,00	0,00	6.434.405,90	5.845.388,86	589.017,04
	3.1.90.13 - Obrigações Patronais	950.151,12	0,00	0,00	950.151,12	949.613,38	537,74
10.02.2047	Remuneração dos Profissionais da Educação Básica - Educação Infantil - FUNDEB 70%	2.105.238,24	0,00	0,00	2.105.238,24	1.799.804,13	305.434,11
	3.1.90.04 - Contratação por Tempo Determinado	651.000,00	0,00	0,00	651.000,00	650.583,37	416,63
	3.1.90.11 - Vencimentos e Vantagens Fixas - Pessoal Civil	1.246.938,24	0,00	0,00	1.246.938,24	942.157,54	304.780,70
	3.1.90.13 - Obrigações Patronais	207.300,00	0,00	0,00	207.300,00	207.063,22	236,78
10.02.2048	Remuneração dos Profissionais da Educação Básica - EJA - FUNDEB 70%	399.841,49	0,00	0,00	399.841,49	319.708,82	80.132,67
	3.1.90.04 - Contratação por Tempo Determinado	0,00	0,00	0,00	0,00	0,00	0,00
	3.1.90.11 - Vencimentos e Vantagens Fixas - Pessoal Civil	365.332,99	0,00	0,00	365.332,99	285.215,59	80.117,40
	3.1.90.13 - Obrigações Patronais	34.508,50	0,00	0,00	34.508,50	34.493,23	15,27
10.02.2049	Manutenção e Desenvolvimento do Ensino Fundamental - FUNDEB 30%	1.502.704,05	0,00	0,00	1.502.704,05	1.479.363,84	23.340,21
	3.1.90.11 - Vencimentos e Vantagens Fixas - Pessoal Civil	62.400,00	0,00	0,00	62.400,00	62.400,00	0,00
	3.1.90.13 - Obrigações Patronais	8.138,00	0,00	0,00	8.138,00	8.112,00	26,00
	3.3.90.30 - Material de Consumo	498.900,75	0,00	0,00	498.900,75	485.411,48	13.489,27
	3.3.90.36 - Outros Serviços de Terceiros - Pessoa Física	251.755,30	0,00	0,00	251.755,30	248.131,10	3.624,20
	3.3.90.39 - Outros Serviços de Terceiros - Pessoa Jurídica	655.800,00	0,00	0,00	655.800,00	649.599,26	6.200,74
	4.4.90.52 - Equipamentos e Material Permanente	25.710,00	0,00	0,00	25.710,00	25.710,00	0,00
10.02.2050	Manutenção da Educação Infantil - FUNDEB 30%	1.177.731,00	0,00	0,00	1.177.731,00	1.149.306,50	28.424,50
	3.3.90.30 - Material de Consumo	440.701,00	0,00	0,00	440.701,00	439.689,23	1.011,77
	3.3.90.36 - Outros Serviços de Terceiros - Pessoa Física	198.500,00	0,00	0,00	198.500,00	196.821,30	1.678,70
	3.3.90.39 - Outros Serviços de Terceiros - Pessoa Jurídica	455.400,00	0,00	0,00	455.400,00	453.550,97	1.849,03
	4.4.90.52 - Equipamentos e Material Permanente	83.130,00	0,00	0,00	83.130,00	59.245,00	23.885,00
10.02.2051	Manutenção da Educação de Jovens e Adultos - EJA - FUNDEB 30%	109.926,00	0,00	0,00	109.926,00	109.767,15	158,85
	3.3.90.30 - Material de Consumo	68.500,00	0,00	0,00	68.500,00	68.481,93	18,07
	3.3.90.36 - Outros Serviços de Terceiros - Pessoa Física	12.626,00	0,00	0,00	12.626,00	12.626,00	0,00
	3.3.90.39 - Outros Serviços de Terceiros - Pessoa Jurídica	28.800,00	0,00	0,00	28.800,00	28.659,22	140,78
11	SECRETARIA DE SAUDE	12.988.946,22	0,00	0,00	12.988.946,22	11.527.093,79	1.461.852,43



Anexo XI da Lei 4.320/64: Comparativo da Despesa Autorizada com a Despesa Realizada. Exercício: 2025
Órgão:< Todos - Consolidado >

Código	Descrição	Créditos				Realizada	Diferença
		Orçamentário e suplementar	Especial	Extraordinário	Total		
11.01	Fundo Municipal de Saude FMS	10.609.900,00	0,00	0,00	10.609.900,00	9.385.190,43	1.224.709,57
11.01.1017	Construção, Ampliação e Recuperação de Unidades de Saúde	152.000,00	0,00	0,00	152.000,00	0,00	152.000,00
	4.4.90.51 - Obras e Instalações	152.000,00	0,00	0,00	152.000,00	0,00	152.000,00
11.01.1041	Aquisição de Equipamentos para Atenção Básica	52.000,00	0,00	0,00	52.000,00	0,00	52.000,00
	4.4.90.52 - Equipamentos e Material Permanente	52.000,00	0,00	0,00	52.000,00	0,00	52.000,00
11.01.2052	Manutenção das Ações e Serviços Públicos de Saúde	3.257.200,00	0,00	0,00	3.257.200,00	3.136.246,60	120.953,40
	3.1.90.04 - Contratação por Tempo Determinado	414.000,00	0,00	0,00	414.000,00	413.845,27	154,73
	3.1.90.11 - Vencimentos e Vantagens Fixas - Pessoal Civil	435.000,00	0,00	0,00	435.000,00	432.274,06	2.725,94
	3.1.90.13 - Obrigações Patronais	213.000,00	0,00	0,00	213.000,00	155.728,28	57.271,72
	3.1.90.16 - Outras Despesas Variáveis - Pessoal Civil	1.500,00	0,00	0,00	1.500,00	0,00	1.500,00
	3.1.90.96 - Ressarcimento de Despesas de Pessoal Requisitado	42.000,00	0,00	0,00	42.000,00	35.516,84	6.483,16
	3.3.90.14 - Diárias - Civil	20.000,00	0,00	0,00	20.000,00	14.940,00	5.060,00
	3.3.90.30 - Material de Consumo	661.700,00	0,00	0,00	661.700,00	655.875,92	5.824,08
	3.3.90.33 - Passagens e Despesas de Locomoção	10.000,00	0,00	0,00	10.000,00	8.982,00	1.018,00
	3.3.90.35 - Serviços de Consultoria	0,00	0,00	0,00	0,00	0,00	0,00
	3.3.90.36 - Outros Serviços de Terceiros - Pessoa Física	672.000,00	0,00	0,00	672.000,00	671.454,10	545,90
	3.3.90.39 - Outros Serviços de Terceiros - Pessoa Jurídica	761.000,00	0,00	0,00	761.000,00	729.996,13	31.003,87
	3.3.90.40 - Serviços de Tecnologia da Informação e Comunicação - Pessoa Jurídica	2.000,00	0,00	0,00	2.000,00	0,00	2.000,00
	4.4.90.52 - Equipamentos e Material Permanente	25.000,00	0,00	0,00	25.000,00	17.634,00	7.366,00
11.01.2054	Manutenção do Programa Agentes Comunitários de Saúde - ACS	734.500,00	0,00	0,00	734.500,00	652.429,43	82.070,57
	3.1.90.04 - Contratação por Tempo Determinado	63.000,00	0,00	0,00	63.000,00	60.841,44	2.158,56
	3.1.90.11 - Vencimentos e Vantagens Fixas - Pessoal Civil	549.000,00	0,00	0,00	549.000,00	524.873,80	24.126,20
	3.1.90.13 - Obrigações Patronais	121.500,00	0,00	0,00	121.500,00	66.714,19	54.785,81
	3.1.90.16 - Outras Despesas Variáveis - Pessoal Civil	1.000,00	0,00	0,00	1.000,00	0,00	1.000,00
11.01.2055	Manutenção da Estratégia Saúde da Família - ESF	1.067.600,00	0,00	0,00	1.067.600,00	914.815,42	152.784,58
	3.1.90.04 - Contratação por Tempo Determinado	830.400,00	0,00	0,00	830.400,00	815.963,91	14.436,09
	3.1.90.11 - Vencimentos e Vantagens Fixas - Pessoal Civil	85.000,00	0,00	0,00	85.000,00	40.416,79	44.583,21
	3.1.90.13 - Obrigações Patronais	150.200,00	0,00	0,00	150.200,00	58.434,72	91.765,28
	3.3.90.14 - Diárias - Civil	2.000,00	0,00	0,00	2.000,00	0,00	2.000,00
11.01.2056	Manutenção do Programa Saúde Bucal	373.000,00	0,00	0,00	373.000,00	330.483,91	42.516,09
	3.1.90.04 - Contratação por Tempo Determinado	165.000,00	0,00	0,00	165.000,00	149.641,42	15.358,58
	3.1.90.11 - Vencimentos e Vantagens Fixas - Pessoal Civil	63.500,00	0,00	0,00	63.500,00	63.127,73	372,27
	3.1.90.13 - Obrigações Patronais	45.000,00	0,00	0,00	45.000,00	22.884,73	22.115,27
	3.3.90.14 - Diárias - Civil	2.000,00	0,00	0,00	2.000,00	0,00	2.000,00
	3.3.90.30 - Material de Consumo	44.000,00	0,00	0,00	44.000,00	42.351,03	1.648,97
	3.3.90.39 - Outros Serviços de Terceiros - Pessoa Jurídica	52.500,00	0,00	0,00	52.500,00	52.479,00	21,00
	4.4.90.52 - Equipamentos e Material Permanente	1.000,00	0,00	0,00	1.000,00	0,00	1.000,00



Anexo XI da Lei 4.320/64: Comparativo da Despesa Autorizada com a Despesa Realizada. Exercício: 2025
Órgão:< Todos - Consolidado >

Código	Descrição	Créditos				Valores empenhados	
		Orçamentário e suplementar	Especial	Extraordinário	Total	Realizada	Diferença
11.01.2057	Programa Co-Financiamento Estadual	365.900,00	0,00	0,00	365.900,00	142.277,56	223.622,44
	3.3.90.30 - Material de Consumo	110.000,00	0,00	0,00	110.000,00	44.367,24	65.632,76
	3.3.90.36 - Outros Serviços de Terceiros - Pessoa Física	5.300,00	0,00	0,00	5.300,00	1.053,00	4.247,00
	3.3.90.39 - Outros Serviços de Terceiros - Pessoa Jurídica	247.900,00	0,00	0,00	247.900,00	96.857,32	151.042,68
	4.4.90.52 - Equipamentos e Material Permanente	2.700,00	0,00	0,00	2.700,00	0,00	2.700,00
11.01.2058	Manutenção do SAMU	468.000,00	0,00	0,00	468.000,00	438.838,74	29.161,26
	3.1.90.04 - Contratação por Tempo Determinado	345.200,00	0,00	0,00	345.200,00	340.616,59	4.583,41
	3.1.90.11 - Vencimentos e Vantagens Fixas - Pessoal Civil	30.000,00	0,00	0,00	30.000,00	19.337,63	10.662,37
	3.1.90.13 - Obrigações Patronais	60.000,00	0,00	0,00	60.000,00	51.659,73	8.340,27
	3.3.90.14 - Diárias - Civil	2.000,00	0,00	0,00	2.000,00	0,00	2.000,00
	3.3.90.30 - Material de Consumo	13.000,00	0,00	0,00	13.000,00	12.910,79	89,21
	3.3.90.36 - Outros Serviços de Terceiros - Pessoa Física	2.000,00	0,00	0,00	2.000,00	0,00	2.000,00
	3.3.90.39 - Outros Serviços de Terceiros - Pessoa Jurídica	14.500,00	0,00	0,00	14.500,00	14.314,00	186,00
	4.4.90.52 - Equipamentos e Material Permanente	1.300,00	0,00	0,00	1.300,00	0,00	1.300,00
11.01.2059	Manutenção da Assistência Farmacêutica Básica	1.169.400,00	0,00	0,00	1.169.400,00	1.029.302,79	140.097,21
	3.3.90.30 - Material de Consumo	1.169.400,00	0,00	0,00	1.169.400,00	1.029.302,79	140.097,21
11.01.2060	Manutenção do Programa Vigilância Sanitária	1.500,00	0,00	0,00	1.500,00	0,00	1.500,00
	3.3.90.30 - Material de Consumo	500,00	0,00	0,00	500,00	0,00	500,00
	3.3.90.36 - Outros Serviços de Terceiros - Pessoa Física	0,00	0,00	0,00	0,00	0,00	0,00
	3.3.90.39 - Outros Serviços de Terceiros - Pessoa Jurídica	1.000,00	0,00	0,00	1.000,00	0,00	1.000,00
11.01.2061	Manutenção do Programa Vigilância Epidemiológica (PPI/ECD)	163.500,00	0,00	0,00	163.500,00	71.739,66	91.760,34
	3.1.90.04 - Contratação por Tempo Determinado	65.000,00	0,00	0,00	65.000,00	50.979,50	14.020,50
	3.1.90.11 - Vencimentos e Vantagens Fixas - Pessoal Civil	42.000,00	0,00	0,00	42.000,00	19.734,00	22.266,00
	3.1.90.13 - Obrigações Patronais	55.500,00	0,00	0,00	55.500,00	1.026,16	54.473,84
	3.3.90.14 - Diárias - Civil	1.000,00	0,00	0,00	1.000,00	0,00	1.000,00
11.01.2080	Manutenção das Ações de Atenção Primária à Saúde - SUS	2.755.500,00	0,00	0,00	2.755.500,00	2.626.188,32	129.311,68
	3.1.90.04 - Contratação por Tempo Determinado	76.000,00	0,00	0,00	76.000,00	75.306,40	693,60
	3.1.90.11 - Vencimentos e Vantagens Fixas - Pessoal Civil	68.000,00	0,00	0,00	68.000,00	65.025,95	2.974,05
	3.1.90.13 - Obrigações Patronais	23.000,00	0,00	0,00	23.000,00	18.721,65	4.278,35
	3.1.90.16 - Outras Despesas Variáveis - Pessoal Civil	5.000,00	0,00	0,00	5.000,00	1.440,00	3.560,00
	3.3.90.14 - Diárias - Civil	1.900,00	0,00	0,00	1.900,00	0,00	1.900,00
	3.3.90.30 - Material de Consumo	1.628.100,00	0,00	0,00	1.628.100,00	1.514.894,19	113.205,81
	3.3.90.33 - Passagens e Despesas de Locomoção	500,00	0,00	0,00	500,00	0,00	500,00
	3.3.90.35 - Serviços de Consultoria	1.200,00	0,00	0,00	1.200,00	0,00	1.200,00
	3.3.90.36 - Outros Serviços de Terceiros - Pessoa Física	0,00	0,00	0,00	0,00	0,00	0,00
	3.3.90.39 - Outros Serviços de Terceiros - Pessoa Jurídica	944.300,00	0,00	0,00	944.300,00	944.220,13	79,87
	4.4.90.52 - Equipamentos e Material Permanente	7.500,00	0,00	0,00	7.500,00	6.580,00	920,00



Anexo XI da Lei 4.320/64: Comparativo da Despesa Autorizada com a Despesa Realizada. Exercício: 2025

Órgão:< Todos - Consolidado >

Código	Descrição	Créditos				Valores empenhados	
		Orçamentário e suplementar	Especial	Extraordinário	Total	Realizada	Diferença
11.01.2081	Manutenção do Laboratório de próteses Dentárias	37.500,00	0,00	0,00	37.500,00	32.868,00	4.632,00
	3.3.90.39 - Outros Serviços de Terceiros - Pessoa Jurídica	37.500,00	0,00	0,00	37.500,00	32.868,00	4.632,00
11.01.2084	Encargos com Programa Mais Médicos para o Brasil	12.300,00	0,00	0,00	12.300,00	10.000,00	2.300,00
	3.3.90.46 - Auxílio-Alimentação	8.400,00	0,00	0,00	8.400,00	6.100,00	2.300,00
	3.3.90.93 - Indenizações e Restituições	3.900,00	0,00	0,00	3.900,00	3.900,00	0,00
11.02	Unidade Mista de Saúde	2.379.046,22	0,00	0,00	2.379.046,22	2.141.903,36	237.142,86
11.02.1019	Reforma e Ampliação da Unidade Mista de Saúde	277.105,22	0,00	0,00	277.105,22	174.305,39	102.799,83
	4.4.90.51 - Obras e Instalações	277.105,22	0,00	0,00	277.105,22	174.305,39	102.799,83
	4.4.90.52 - Equipamentos e Material Permanente	0,00	0,00	0,00	0,00	0,00	0,00
11.02.2063	Manutenção da Unidade Mista de Saúde	2.101.941,00	0,00	0,00	2.101.941,00	1.967.597,97	134.343,03
	3.1.90.04 - Contratação por Tempo Determinado	688.500,00	0,00	0,00	688.500,00	669.949,62	18.550,38
	3.1.90.11 - Vencimentos e Vantagens Fixas - Pessoal Civil	41.500,00	0,00	0,00	41.500,00	29.388,00	12.112,00
	3.1.90.13 - Obrigações Patronais	103.000,00	0,00	0,00	103.000,00	88.553,39	14.446,61
	3.3.90.14 - Diárias - Civil	3.000,00	0,00	0,00	3.000,00	0,00	3.000,00
	3.3.90.30 - Material de Consumo	161.100,00	0,00	0,00	161.100,00	140.630,16	20.469,84
	3.3.90.33 - Passagens e Despesas de Locomoção	2.000,00	0,00	0,00	2.000,00	0,00	2.000,00
	3.3.90.36 - Outros Serviços de Terceiros - Pessoa Física	354.700,00	0,00	0,00	354.700,00	297.575,40	57.124,60
	3.3.90.39 - Outros Serviços de Terceiros - Pessoa Jurídica	262.200,00	0,00	0,00	262.200,00	260.063,40	2.136,60
	4.4.90.52 - Equipamentos e Material Permanente	485.941,00	0,00	0,00	485.941,00	481.438,00	4.503,00
12	SECRETARIA DE ESPORTE, CULTURA, LAZER E TURISMO	1.270.561,77	0,00	0,00	1.270.561,77	833.334,42	437.227,35
12.01	Secretaria de Esporte, Cultura, Lazer e Turismo	1.270.561,77	0,00	0,00	1.270.561,77	833.334,42	437.227,35
12.01.1020	Conclusão de Praça de Eventos	51.400,00	0,00	0,00	51.400,00	0,00	51.400,00
	4.4.90.51 - Obras e Instalações	51.400,00	0,00	0,00	51.400,00	0,00	51.400,00
12.01.1021	Construção, Recuperação e Conservação de Campos de Futebol	17.800,00	0,00	0,00	17.800,00	8.682,00	9.118,00
	3.3.90.30 - Material de Consumo	0,00	0,00	0,00	0,00	0,00	0,00
	3.3.90.36 - Outros Serviços de Terceiros - Pessoa Física	10.000,00	0,00	0,00	10.000,00	8.682,00	1.318,00
	3.3.90.39 - Outros Serviços de Terceiros - Pessoa Jurídica	7.800,00	0,00	0,00	7.800,00	0,00	7.800,00
12.01.1042	Construção de Quadra Poliesportiva no Povoado Malhada das Candeias	3.000,00	0,00	0,00	3.000,00	0,00	3.000,00
	4.4.90.51 - Obras e Instalações	3.000,00	0,00	0,00	3.000,00	0,00	3.000,00
12.01.1043	Aquisição e Instalação de Academia ao Ar Livre	319.400,00	0,00	0,00	319.400,00	20.400,00	299.000,00
	4.4.90.51 - Obras e Instalações	99.000,00	0,00	0,00	99.000,00	0,00	99.000,00
	4.4.90.52 - Equipamentos e Material Permanente	220.400,00	0,00	0,00	220.400,00	20.400,00	200.000,00
12.01.2016	Ações de Fomento à Cultura - Lei Aldir Blanc	50.000,00	0,00	0,00	50.000,00	21.687,00	28.313,00
	3.3.50.41 - Contribuições	5.000,00	0,00	0,00	5.000,00	0,00	5.000,00
	3.3.90.31 - Premiações Culturais, Artísticas, Desportivas e Outras	0,00	0,00	0,00	0,00	0,00	0,00
	3.3.90.39 - Outros Serviços de Terceiros - Pessoa Jurídica	20.000,00	0,00	0,00	20.000,00	0,00	20.000,00
	3.3.90.48 - Outros Auxílios Financeiros a Pessoas Físicas	3.313,00	0,00	0,00	3.313,00	0,00	3.313,00



Anexo XI da Lei 4.320/64: Comparativo da Despesa Autorizada com a Despesa Realizada. Exercício: 2025
Órgão:< Todos - Consolidado >

Código	Descrição	Créditos				Valores empenhados	
		Orçamentário e suplementar	Especial	Extraordinário	Total	Realizada	Diferença
	4.4.90.51 - Obras e Instalações	0,00	0,00	0,00	0,00	0,00	0,00
	4.4.90.52 - Equipamentos e Material Permanente	21.687,00	0,00	0,00	21.687,00	21.687,00	0,00
12.01.2064	Manutenção da Secretaria de Esporte, Cultura, Lazer e Turismo	392.961,77	0,00	0,00	392.961,77	375.098,64	17.863,13
	3.1.90.04 - Contratação por Tempo Determinado	9.000,00	0,00	0,00	9.000,00	0,00	9.000,00
	3.1.90.11 - Vencimentos e Vantagens Fixas - Pessoal Civil	101.000,00	0,00	0,00	101.000,00	100.223,50	776,50
	3.3.90.14 - Diárias - Civil	3.000,00	0,00	0,00	3.000,00	270,00	2.730,00
	3.3.90.30 - Material de Consumo	41.900,00	0,00	0,00	41.900,00	40.842,99	1.057,01
	3.3.90.33 - Passagens e Despesas de Locomoção	3.000,00	0,00	0,00	3.000,00	0,00	3.000,00
	3.3.90.36 - Outros Serviços de Terceiros - Pessoa Física	120.000,00	0,00	0,00	120.000,00	119.842,48	157,52
	3.3.90.39 - Outros Serviços de Terceiros - Pessoa Jurídica	48.750,00	0,00	0,00	48.750,00	48.698,60	51,40
	3.3.90.93 - Indenizações e Restituições	2.211,77	0,00	0,00	2.211,77	2.211,77	0,00
	4.4.90.51 - Obras e Instalações	63.100,00	0,00	0,00	63.100,00	63.009,30	90,70
	4.4.90.52 - Equipamentos e Material Permanente	1.000,00	0,00	0,00	1.000,00	0,00	1.000,00
12.01.2065	Realização de Semanas e Outros Eventos Culturais	400.000,00	0,00	0,00	400.000,00	392.424,78	7.575,22
	3.3.90.30 - Material de Consumo	7.000,00	0,00	0,00	7.000,00	6.872,00	128,00
	3.3.90.31 - Premiações Culturais, Artísticas, Desportivas e Outras	21.000,00	0,00	0,00	21.000,00	16.000,00	5.000,00
	3.3.90.36 - Outros Serviços de Terceiros - Pessoa Física	27.000,00	0,00	0,00	27.000,00	24.787,78	2.212,22
	3.3.90.39 - Outros Serviços de Terceiros - Pessoa Jurídica	345.000,00	0,00	0,00	345.000,00	344.765,00	235,00
12.01.2066	Ações de Promoção e Desenvolvimento do Turismo	10.000,00	0,00	0,00	10.000,00	3.510,00	6.490,00
	3.3.90.30 - Material de Consumo	3.000,00	0,00	0,00	3.000,00	0,00	3.000,00
	3.3.90.31 - Premiações Culturais, Artísticas, Desportivas e Outras	1.000,00	0,00	0,00	1.000,00	0,00	1.000,00
	3.3.90.36 - Outros Serviços de Terceiros - Pessoa Física	5.000,00	0,00	0,00	5.000,00	3.510,00	1.490,00
	3.3.90.39 - Outros Serviços de Terceiros - Pessoa Jurídica	1.000,00	0,00	0,00	1.000,00	0,00	1.000,00
12.01.2067	Fortalecimento do Esporte Amador	26.000,00	0,00	0,00	26.000,00	11.532,00	14.468,00
	3.3.90.30 - Material de Consumo	7.500,00	0,00	0,00	7.500,00	0,00	7.500,00
	3.3.90.31 - Premiações Culturais, Artísticas, Desportivas e Outras	3.500,00	0,00	0,00	3.500,00	0,00	3.500,00
	3.3.90.36 - Outros Serviços de Terceiros - Pessoa Física	10.000,00	0,00	0,00	10.000,00	8.232,00	1.768,00
	3.3.90.39 - Outros Serviços de Terceiros - Pessoa Jurídica	5.000,00	0,00	0,00	5.000,00	3.300,00	1.700,00
13	SECRETARIA MUNICIPAL DE AGRICULTURA, PECUÁRIA e ABASTECIMENTO	1.810.768,05	0,00	0,00	1.810.768,05	1.022.277,80	788.490,25
13.01	Secretaria Municipal de Agricultura, Pecuária e Abastecimento	1.810.768,05	0,00	0,00	1.810.768,05	1.022.277,80	788.490,25
13.01.1033	Construção de Passagem Molhada	52.000,00	0,00	0,00	52.000,00	0,00	52.000,00
	4.4.90.51 - Obras e Instalações	52.000,00	0,00	0,00	52.000,00	0,00	52.000,00
13.01.1034	Abertura, Adequação e Conservação de Estradas Vicinais	496.650,00	0,00	0,00	496.650,00	10.652,78	485.997,22
	3.3.90.30 - Material de Consumo	12.000,00	0,00	0,00	12.000,00	10.652,78	1.347,22
	3.3.90.36 - Outros Serviços de Terceiros - Pessoa Física	0,00	0,00	0,00	0,00	0,00	0,00
	3.3.90.39 - Outros Serviços de Terceiros - Pessoa Jurídica	6.150,00	0,00	0,00	6.150,00	0,00	6.150,00
	4.4.90.51 - Obras e Instalações	478.500,00	0,00	0,00	478.500,00	0,00	478.500,00



Anexo XI da Lei 4.320/64: Comparativo da Despesa Autorizada com a Despesa Realizada. Exercício: 2025
Órgão:< Todos - Consolidado >

Código	Descrição	Créditos				Realizada	Diferença
		Orçamentário e suplementar	Especial	Extraordinário	Total		
13.01.1045	Construção do Mercado do Produtor Rural	196.900,00	0,00	0,00	196.900,00	0,00	196.900,00
	4.4.90.51 - Obras e Instalações	196.900,00	0,00	0,00	196.900,00	0,00	196.900,00
13.01.2068	Manutenção da Secretaria Municipal de Agricultura e Pecuária	656.220,00	0,00	0,00	656.220,00	637.161,46	19.058,54
	3.1.90.04 - Contratação por Tempo Determinado	22.000,00	0,00	0,00	22.000,00	17.507,60	4.492,40
	3.1.90.11 - Vencimentos e Vantagens Fixas - Pessoal Civil	217.000,00	0,00	0,00	217.000,00	214.688,08	2.311,92
	3.3.90.14 - Diárias - Civil	5.400,00	0,00	0,00	5.400,00	4.365,00	1.035,00
	3.3.90.30 - Material de Consumo	209.720,00	0,00	0,00	209.720,00	203.723,92	5.996,08
	3.3.90.36 - Outros Serviços de Terceiros - Pessoa Física	117.000,00	0,00	0,00	117.000,00	115.094,70	1.905,30
	3.3.90.39 - Outros Serviços de Terceiros - Pessoa Jurídica	79.100,00	0,00	0,00	79.100,00	78.323,16	776,84
	4.4.90.52 - Equipamentos e Material Permanente	6.000,00	0,00	0,00	6.000,00	3.459,00	2.541,00
13.01.2069	Manutenção de Mercados, Feiras e Matadores	398.798,05	0,00	0,00	398.798,05	373.541,96	25.256,09
	3.3.90.30 - Material de Consumo	1.500,00	0,00	0,00	1.500,00	1.360,00	140,00
	3.3.90.36 - Outros Serviços de Terceiros - Pessoa Física	71.300,00	0,00	0,00	71.300,00	69.360,89	1.939,11
	3.3.90.39 - Outros Serviços de Terceiros - Pessoa Jurídica	42.200,00	0,00	0,00	42.200,00	35.803,03	6.396,97
	4.4.90.51 - Obras e Instalações	283.798,05	0,00	0,00	283.798,05	267.018,04	16.780,01
13.01.2071	Encargos com Seguro Garantia Safra	5.000,00	0,00	0,00	5.000,00	921,60	4.078,40
	3.3.90.27 - Encargos pela Honra de Avais, Garantias, Seguros e Similares	5.000,00	0,00	0,00	5.000,00	921,60	4.078,40
13.01.2072	Instalação de Casa de Farinha	2.700,00	0,00	0,00	2.700,00	0,00	2.700,00
	3.3.90.39 - Outros Serviços de Terceiros - Pessoa Jurídica	1.700,00	0,00	0,00	1.700,00	0,00	1.700,00
	4.4.90.52 - Equipamentos e Material Permanente	1.000,00	0,00	0,00	1.000,00	0,00	1.000,00
13.01.2074	Instalação de Centro de Produção de Mel	2.500,00	0,00	0,00	2.500,00	0,00	2.500,00
	3.3.90.39 - Outros Serviços de Terceiros - Pessoa Jurídica	2.000,00	0,00	0,00	2.000,00	0,00	2.000,00
	4.4.90.52 - Equipamentos e Material Permanente	500,00	0,00	0,00	500,00	0,00	500,00
14	SECRETARIA DE OBRAS, INFRAESTRUTURA, HABITAÇÃO E URBANISMO	4.130.610,43	0,00	0,00	4.130.610,43	3.859.279,79	271.330,64
14.01	Secretaria de Obras, Infraestrutura, Habitação e Urbanismo	4.119.110,43	0,00	0,00	4.119.110,43	3.859.279,79	259.830,64
14.01.1031	Pavimentação e Recuperação de Vias Públicas, nas zonas Urbana e Rural	839.696,93	0,00	0,00	839.696,93	795.817,82	43.879,11
	4.4.90.51 - Obras e Instalações	839.696,93	0,00	0,00	839.696,93	795.817,82	43.879,11
14.01.1032	Construção, Ampliação e Reforma de Praças	0,00	0,00	0,00	0,00	0,00	0,00
	4.4.90.51 - Obras e Instalações	0,00	0,00	0,00	0,00	0,00	0,00
14.01.1035	Perfuração de Poços e Instalação de Sistemas de Abastecimento de Água	58.000,47	0,00	0,00	58.000,47	53.198,21	4.802,26
	4.4.90.51 - Obras e Instalações	54.000,47	0,00	0,00	54.000,47	53.198,21	802,26
	4.4.90.52 - Equipamentos e Material Permanente	4.000,00	0,00	0,00	4.000,00	0,00	4.000,00
14.01.1046	Urbanização da Orla do Rio Arraial	42.400,00	0,00	0,00	42.400,00	0,00	42.400,00
	4.4.90.51 - Obras e Instalações	42.400,00	0,00	0,00	42.400,00	0,00	42.400,00
14.01.1047	Construção de Terminal de Passageiros	12.500,00	0,00	0,00	12.500,00	0,00	12.500,00
	4.4.90.51 - Obras e Instalações	12.500,00	0,00	0,00	12.500,00	0,00	12.500,00
14.01.1048	Construção de Pórtico na entrada da Cidade	44.650,00	0,00	0,00	44.650,00	0,00	44.650,00



Anexo XI da Lei 4.320/64: Comparativo da Despesa Autorizada com a Despesa Realizada. Exercício: 2025
Órgão:< Todos - Consolidado >

Código	Descrição	Créditos				Realizada	Diferença
		Orçamentário e suplementar	Especial	Extraordinário	Total		
	4.4.90.51 - Obras e Instalações	44.650,00	0,00	0,00	44.650,00	0,00	44.650,00
14.01.2073	Manutenção da Secretaria de Obras, Habitação e Urbanismo	1.851.972,55	0,00	0,00	1.851.972,55	1.813.262,68	38.709,87
	3.1.90.04 - Contratação por Tempo Determinado	40.000,00	0,00	0,00	40.000,00	39.033,26	966,74
	3.1.90.11 - Vencimentos e Vantagens Fixas - Pessoal Civil	184.000,00	0,00	0,00	184.000,00	183.866,49	133,51
	3.3.90.14 - Diárias - Civil	8.000,00	0,00	0,00	8.000,00	1.035,00	6.965,00
	3.3.90.30 - Material de Consumo	734.200,00	0,00	0,00	734.200,00	707.112,39	27.087,61
	3.3.90.36 - Outros Serviços de Terceiros - Pessoa Física	411.350,00	0,00	0,00	411.350,00	409.081,00	2.269,00
	3.3.90.39 - Outros Serviços de Terceiros - Pessoa Jurídica	455.219,48	0,00	0,00	455.219,48	454.669,22	550,26
	4.4.90.93 - Indenizações e Restituições	19.203,07	0,00	0,00	19.203,07	18.465,32	737,75
14.01.2075	Manutenção dos Serviços de Limpeza Pública	396.400,00	0,00	0,00	396.400,00	360.712,00	35.688,00
	3.3.90.36 - Outros Serviços de Terceiros - Pessoa Física	17.000,00	0,00	0,00	17.000,00	15.820,00	1.180,00
	3.3.90.39 - Outros Serviços de Terceiros - Pessoa Jurídica	379.400,00	0,00	0,00	379.400,00	344.892,00	34.508,00
14.01.2076	Manutenção da Iluminação Pública e Ampliação da Rede Elétrica	506.720,48	0,00	0,00	506.720,48	500.950,62	5.769,86
	3.3.90.30 - Material de Consumo	332.194,01	0,00	0,00	332.194,01	331.693,83	500,18
	3.3.90.39 - Outros Serviços de Terceiros - Pessoa Jurídica	174.526,47	0,00	0,00	174.526,47	169.256,79	5.269,68
14.01.2077	Manutenção e Conservação do Cemitério	65.000,00	0,00	0,00	65.000,00	58.497,70	6.502,30
	3.3.90.30 - Material de Consumo	3.000,00	0,00	0,00	3.000,00	0,00	3.000,00
	3.3.90.36 - Outros Serviços de Terceiros - Pessoa Física	60.000,00	0,00	0,00	60.000,00	58.497,70	1.502,30
	3.3.90.39 - Outros Serviços de Terceiros - Pessoa Jurídica	2.000,00	0,00	0,00	2.000,00	0,00	2.000,00
14.01.2078	Manutenção da Rede de Abastecimento d'Água	301.770,00	0,00	0,00	301.770,00	276.840,76	24.929,24
	3.3.90.30 - Material de Consumo	94.270,00	0,00	0,00	94.270,00	94.111,90	158,10
	3.3.90.36 - Outros Serviços de Terceiros - Pessoa Física	38.500,00	0,00	0,00	38.500,00	37.801,62	698,38
	3.3.90.39 - Outros Serviços de Terceiros - Pessoa Jurídica	169.000,00	0,00	0,00	169.000,00	144.927,24	24.072,76
14.02	Fundo Municipal de Habitação de Interesse Popular	11.500,00	0,00	0,00	11.500,00	0,00	11.500,00
14.02.1036	Aquisição e/ou Indenização de Imóveis	7.000,00	0,00	0,00	7.000,00	0,00	7.000,00
	4.4.90.61 - Aquisição de Imóveis	2.000,00	0,00	0,00	2.000,00	0,00	2.000,00
	4.4.90.93 - Indenizações e Restituições	5.000,00	0,00	0,00	5.000,00	0,00	5.000,00
14.02.1037	Programa de Melhorias de Unidades Habitacionais	1.000,00	0,00	0,00	1.000,00	0,00	1.000,00
	3.3.90.39 - Outros Serviços de Terceiros - Pessoa Jurídica	1.000,00	0,00	0,00	1.000,00	0,00	1.000,00
14.02.1038	Construção de Habitações de Interesse Popular	3.500,00	0,00	0,00	3.500,00	0,00	3.500,00
	3.3.90.39 - Outros Serviços de Terceiros - Pessoa Jurídica	3.500,00	0,00	0,00	3.500,00	0,00	3.500,00
15	OUIVORIA GERAL DO MUNICÍPIO	71.500,00	0,00	0,00	71.500,00	53.362,20	18.137,80
15.01	Ouvidoria Geral do Município	71.500,00	0,00	0,00	71.500,00	53.362,20	18.137,80
15.01.2079	Manutenção da Ouvidoria Geral do Município	71.500,00	0,00	0,00	71.500,00	53.362,20	18.137,80
	3.1.90.04 - Contratação por Tempo Determinado	2.000,00	0,00	0,00	2.000,00	0,00	2.000,00
	3.1.90.11 - Vencimentos e Vantagens Fixas - Pessoal Civil	42.500,00	0,00	0,00	42.500,00	42.200,00	300,00
	3.3.90.14 - Diárias - Civil	3.000,00	0,00	0,00	3.000,00	225,00	2.775,00



Anexo XI da Lei 4.320/64: Comparativo da Despesa Autorizada com a Despesa Realizada. Exercício: 2025
Órgão:< Todos - Consolidado >

Código	Descrição	Créditos				Valores empenhados	
		Orçamentário e suplementar	Especial	Extraordinário	Total	Realizada	Diferença
	3.3.90.30 - Material de Consumo	3.000,00	0,00	0,00	3.000,00	0,00	3.000,00
	3.3.90.35 - Serviços de Consultoria	5.000,00	0,00	0,00	5.000,00	0,00	5.000,00
	3.3.90.36 - Outros Serviços de Terceiros - Pessoa Física	11.000,00	0,00	0,00	11.000,00	10.937,20	62,80
	3.3.90.39 - Outros Serviços de Terceiros - Pessoa Jurídica	2.000,00	0,00	0,00	2.000,00	0,00	2.000,00
	4.4.90.52 - Equipamentos e Material Permanente	3.000,00	0,00	0,00	3.000,00	0,00	3.000,00
16	SECRETARIA MUNICIPAL DE MEIO AMBIENTE	618.300,00	0,00	0,00	618.300,00	483.319,65	134.980,35
16.01	Secretaria Municipal de Meio Ambiente	618.300,00	0,00	0,00	618.300,00	483.319,65	134.980,35
16.01.1044	Aquisição de veículo para a Secretaria Municipal de Meio Ambiente e Recursos Hídricos	5.000,00	0,00	0,00	5.000,00	0,00	5.000,00
	4.4.90.52 - Equipamentos e Material Permanente	5.000,00	0,00	0,00	5.000,00	0,00	5.000,00
16.01.2082	Manutenção da Secretaria Municipal de Meio Ambiente	365.000,00	0,00	0,00	365.000,00	351.670,58	13.329,42
	3.1.90.11 - Vencimentos e Vantagens Fixas - Pessoal Civil	158.000,00	0,00	0,00	158.000,00	156.638,50	1.361,50
	3.3.90.14 - Diárias - Civil	3.000,00	0,00	0,00	3.000,00	225,00	2.775,00
	3.3.90.30 - Material de Consumo	26.000,00	0,00	0,00	26.000,00	19.100,21	6.899,79
	3.3.90.36 - Outros Serviços de Terceiros - Pessoa Física	79.400,00	0,00	0,00	79.400,00	77.964,40	1.435,60
	3.3.90.39 - Outros Serviços de Terceiros - Pessoa Jurídica	97.000,00	0,00	0,00	97.000,00	96.993,47	6,53
	4.4.90.52 - Equipamentos e Material Permanente	1.600,00	0,00	0,00	1.600,00	749,00	851,00
16.01.2083	Ações de Educação Ambiental e Preservação do Meio Ambiente	15.000,00	0,00	0,00	15.000,00	9.178,07	5.821,93
	3.3.90.30 - Material de Consumo	5.000,00	0,00	0,00	5.000,00	3.960,00	1.040,00
	3.3.90.36 - Outros Serviços de Terceiros - Pessoa Física	5.000,00	0,00	0,00	5.000,00	4.984,00	16,00
	3.3.90.39 - Outros Serviços de Terceiros - Pessoa Jurídica	5.000,00	0,00	0,00	5.000,00	234,07	4.765,93
16.01.2091	Estruturação e Manutenção do Parque Municipal Santo Antônio	233.300,00	0,00	0,00	233.300,00	122.471,00	110.829,00
	3.3.90.30 - Material de Consumo	7.000,00	0,00	0,00	7.000,00	0,00	7.000,00
	3.3.90.31 - Premiações Culturais, Artísticas, Desportivas e Outras	30.000,00	0,00	0,00	30.000,00	30.000,00	0,00
	3.3.90.36 - Outros Serviços de Terceiros - Pessoa Física	18.000,00	0,00	0,00	18.000,00	17.810,00	190,00
	3.3.90.39 - Outros Serviços de Terceiros - Pessoa Jurídica	125.000,00	0,00	0,00	125.000,00	74.661,00	50.339,00
	4.4.90.51 - Obras e Instalações	50.300,00	0,00	0,00	50.300,00	0,00	50.300,00
	4.4.90.52 - Equipamentos e Material Permanente	3.000,00	0,00	0,00	3.000,00	0,00	3.000,00
17	SECRETARIA MUNICIPAL DA JUVENTUDE	105.000,00	0,00	0,00	105.000,00	95.198,06	9.801,94
17.01	Secretaria Municipal da Juventude	105.000,00	0,00	0,00	105.000,00	95.198,06	9.801,94
17.01.2087	Manutenção da Secretaria Municipal da Juventude	105.000,00	0,00	0,00	105.000,00	95.198,06	9.801,94
	3.1.90.11 - Vencimentos e Vantagens Fixas - Pessoal Civil	87.000,00	0,00	0,00	87.000,00	86.140,00	860,00
	3.3.90.14 - Diárias - Civil	2.000,00	0,00	0,00	2.000,00	630,00	1.370,00
	3.3.90.30 - Material de Consumo	5.000,00	0,00	0,00	5.000,00	2.588,06	2.411,94
	3.3.90.36 - Outros Serviços de Terceiros - Pessoa Física	6.500,00	0,00	0,00	6.500,00	5.840,00	660,00
	3.3.90.39 - Outros Serviços de Terceiros - Pessoa Jurídica	3.000,00	0,00	0,00	3.000,00	0,00	3.000,00
	4.4.90.52 - Equipamentos e Material Permanente	1.500,00	0,00	0,00	1.500,00	0,00	1.500,00
99	RESERVA DE CONTINGÊNCIA	17.750,00	0,00	0,00	17.750,00	0,00	17.750,00



Anexo XI da Lei 4.320/64: Comparativo da Despesa Autorizada com a Despesa Realizada. Exercício: 2025
Órgão:< Todos - Consolidado >

Código	Descrição	Créditos				Valores empenhados	
		Orçamentário e suplementar	Especial	Extraordinário	Total	Realizada	Diferença
99.99	Reserva de Contingência	17.750,00	0,00	0,00	17.750,00	0,00	17.750,00
99.99.2999	Reserva de Contingência	17.750,00	0,00	0,00	17.750,00	0,00	17.750,00
	9.9.99.99 - Reserva de Contingência	17.750,00	0,00	0,00	17.750,00	0,00	17.750,00
Total		51.392.832,57	0,00	0,00	51.392.832,57	44.694.505,78	6.698.326,79

CONCEICAO DE
MARIA MENDES E
SILVA:28720415320

Assinado de forma digital por
CONCEICAO DE MARIA MENDES
E SILVA:28720415320
Dados: 2026.03.06 11:25:18
-03'00'

CONCEIÇÃO DE MARIA MENDES E SILVA
CRC:3803. CPF:287.204.153-20

ALDEMES BARROSO
DA
SILVA:00449657370

Assinado de forma digital por
ALDEMES BARROSO DA
SILVA:00449657370
Dados: 2026.03.06 11:25:29
-03'00'

ALDEMES BARROSO DA SILVA - CPF:004.496.573-70
Prefeito(a)



Estado do Piauí

Prefeitura Municipal de Arraial

CNPJ: 06.554.026/0001-68

Rua 31 de janeiro, 213. Centro. 64480-000. Arraial-PI

Município de Arraial
BALANÇO ORÇAMENTÁRIO
ORÇAMENTOS FISCAL E DA SEGURIDADE SOCIAL

Exercício: 2025

RECEITAS ORÇAMENTÁRIAS	Previsão Inicial (a)	Previsão Atualizada (b)	Receitas Realizadas (c)		Saldo d = (c-b)	
Receitas Correntes (I)	42.336.016,00	46.194.543,29	43.754.249,27		-2.440.294,02	
Impostos, Taxas e Contribuições de Melhoria	1.583.300,00	1.583.300,00	1.396.023,78		-187.276,22	
Receita de Contribuições	274.500,00	286.500,00	290.451,48		3.951,48	
Receita Patrimonial	293.800,00	572.744,54	554.194,36		-18.550,18	
Receita de Serviços	20.000,00	20.000,00	0,00		-20.000,00	
Transferências Correntes	40.095.900,00	43.663.482,75	41.415.460,40		-2.248.022,35	
Outras Receitas Correntes	68.516,00	68.516,00	98.119,25		29.603,25	
Receitas de Capital (II)	3.486.000,00	4.322.900,00	2.633.941,51		-1.688.958,49	
Alienação de Bens	0,00	103.900,00	103.900,00		0,00	
Transferências de Capital	3.486.000,00	4.219.000,00	2.530.041,51		-1.688.958,49	
SUBTOTAL DAS RECEITAS (III) = (I) + (II)	45.822.016,00	50.517.443,29	46.388.190,78		-4.129.252,51	
Operações de Crédito/Refinanciamento (IV)	0,00	0,00	0,00		0,00	
SUBTOTAL COM REFINANCIAMENTO (V) = (III + IV)	45.822.016,00	50.517.443,29	46.388.190,78		-4.129.252,51	
Déficit (VI)	0,00	875.389,28	0,00		-875.389,28	
TOTAL (VII) = (V + VI)	45.822.016,00	51.392.832,57	46.388.190,78		-5.004.641,79	
Saldos de Exercícios Anteriores	0,00	875.389,28	875.389,28		0,00	
Superávit Financeiro	0,00	875.389,28	875.389,28		0,00	
DESPESAS ORÇAMENTÁRIAS	Dotação Inicial (e)	Dotação Atualizada (f)	Despesas Empenhadas (g)	Despesas Liquidadas (h)	Despesas Pagas (i)	Saldo da Dotação
Despesas Correntes (VIII)	38.724.316,00	44.833.994,83	40.361.407,62	40.345.442,74	40.126.165,68	4.472.587,21
Pessoal e Encargos Sociais	18.830.700,00	20.913.691,96	18.803.154,17	18.803.154,17	18.656.215,39	2.110.537,79
Juros e Encargos da Dívida	12.000,00	2.000,00	0,00	0,00	0,00	2.000,00
Outras Despesas Correntes	19.881.616,00	23.918.302,87	21.558.253,45	21.542.288,57	21.469.950,29	2.360.049,42
Despesas de Capital (IX)	6.897.700,00	6.541.087,74	4.333.098,16	3.575.557,33	3.516.229,89	2.207.989,58
Investimentos	6.714.700,00	6.343.687,74	4.138.494,25	3.380.953,42	3.321.625,98	2.205.193,49
Inversões Financeiras	0,00	0,00	0,00	0,00	0,00	0,00
Amortização da Dívida	183.000,00	197.400,00	194.603,91	194.603,91	194.603,91	2.796,09
Reserva de Contingência (X)	200.000,00	17.750,00	0,00	0,00	0,00	17.750,00
SUBTOTAL DAS DESPESAS (XI) = (VIII + IX + X)	45.822.016,00	51.392.832,57	44.694.505,78	43.921.000,07	43.642.395,57	6.698.326,79
Amortização da Dívida/ Refinanciamento (XII)	0,00	0,00	0,00	0,00	0,00	0,00
Amortização da Dívida Interna	0,00	0,00	0,00	0,00	0,00	0,00
SUBTOTAL COM REFINANCIAMENTO (XIII)	45.822.016,00	51.392.832,57	44.694.505,78	43.921.000,07	43.642.395,57	6.698.326,79
Superávit (XIV)	-	-	1.693.685,00	-	-	- 1.693.685,00
TOTAL (XV)	45.822.016,00	51.392.832,57	46.388.190,78	43.921.000,07	43.642.395,57	5.004.641,79
Reserva do RPPS	0,00	0,00				



Estado do Piauí

Prefeitura Municipal de Arraial

CNPJ: 06.554.026/0001-68

Rua 31 de janeiro, 213. Centro. 64480-000. Arraial-PI

Quadro da Execução dos Restos a Pagar Não Processados

Município de Arraial						
Quadro da Execução dos Restos a Pagar Não Processados						
Exercício: 2025						
Execução de Restos a Pagar Não Processados	Inscritos		Liquidados (c)	Pagos (d)	Cancelados (e)	Saldo (f) = (a+b-d-e)
	Em Exercícios Anteriores (a)	Em 31 de Dezembro do Exercício Anterior (b)				
Despesas Correntes	0,00	27.634,00	17.450,00	17.450,00	10.184,00	0,00
Pessoal e Encargos Sociais	0,00	0,00	0,00	0,00	0,00	0,00
Juros e Encargos da Dívida	0,00	0,00	0,00	0,00	0,00	0,00
Outras Despesas Correntes	0,00	27.634,00	17.450,00	17.450,00	10.184,00	0,00
Despesas de Capital	652.426,41	256.874,29	572.106,60	572.106,60	205.994,51	131.199,59
Investimentos	652.426,41	256.874,29	572.106,60	572.106,60	205.994,51	131.199,59
Inversões Financeiras	0,00	0,00	0,00	0,00	0,00	0,00
Amortização da Dívida	0,00	0,00	0,00	0,00	0,00	0,00
TOTAL	652.426,41	284.508,29	589.556,60	589.556,60	216.178,51	131.199,59

Município de Arraial					
Quadro da Execução dos Restos a Pagar Processados					
Exercício: 2025					
Execução de Restos a Pagar Processados e Não Processados Liquidados	Inscritos		Pagos (c)	Cancelados (d)	Saldo a Pagar (e) = (a+b-c-d)
	Em Exercícios Anteriores (a)	Em 31 de Dezembro do Exercício Anterior (b)			
Despesas Correntes	8.962,00	254.219,61	246.319,45	12.242,16	4.620,00
Pessoal e Encargos Sociais	0,00	122.477,33	122.477,33	0,00	0,00
Juros e Encargos da Dívida	0,00	0,00	0,00	0,00	0,00
Outras Despesas Correntes	8.962,00	131.742,28	123.842,12	12.242,16	4.620,00
Despesas de Capital	0,00	6.694,59	0,00	6.694,59	0,00
Investimentos	0,00	6.694,59	0,00	6.694,59	0,00
Inversões Financeiras	0,00	0,00	0,00	0,00	0,00
Amortização da Dívida	0,00	0,00	0,00	0,00	0,00
TOTAL	8.962,00	260.914,20	246.319,45	18.936,75	4.620,00

CONCEICAO DE MARIA MENDES E SILVA:28720415320 Assinado de forma digital por CONCEICAO DE MARIA MENDES E SILVA:28720415320
Dados: 2026.03.06 11:26:15 -03'00'

CONCEIÇÃO DE MARIA MENDES E SILVA
Contadora - CRC:3803. CPF:287.204.153-20

ALDEMES BARROSO DA SILVA:00449657370 Assinado de forma digital por ALDEMES BARROSO DA SILVA:00449657370
Dados: 2026.03.06 11:26:35 -03'00'

ALDEMES BARROSO DA SILVA
Prefeito(a) - CPF: 004.496.573-70



Estado do Piauí

Prefeitura Municipal de Arraial

CNPJ: 06.554.026/0001-68

Rua 31 de janeiro, 213. Centro. 64480-000. Arraial-PI

Município de Arraial
BALANÇO FINANCEIRO

Exercício: 2025

Ingressos			
ESPECIFICAÇÃO	Nota	Exercício Atual	Exercício Anterior
Receita Orçamentária (I)		46.388.190,78	41.079.266,53
Ordinária		18.375.844,03	17.338.303,53
500 - Recursos Não Vinculados de Impostos		18.042.834,82	17.024.406,88
501 - Outros Recursos Não Vinculados		333.009,21	313.896,65
Vinculada		28.012.346,75	23.740.963,00
Recursos Vinculados à Educação		16.115.632,21	14.523.688,86
540 - Transferências do FUNDEB - Impostos e Transferências de Impostos		7.175.628,46	6.390.808,65
541 - Transferências do FUNDEB - Complementação da União - VAAF		2.551.943,76	1.714.034,87
542 - Transferências do FUNDEB - Complementação da União - VAAT		3.526.306,82	4.404.033,37
543 - Transferências do FUNDEB - Complementação da União - VAAR		253.634,39	0,00
546 - Transferências do FUNDEB - Complementação da União - ETI		115.139,13	0,00
550 - Transferência do Salário-Educação		621.884,06	493.418,64
551 - Transferências de Recursos do FNDE PDDE		17,05	11,36
552 - Transferências de Recursos do FNDE Referentes ao PNAE		263.309,38	265.661,13
553 - Transferências de Recursos do FNDE Referentes ao PNATE		59.036,18	46.483,66
569 - Outras Transferências de Recursos do FNDE		1.382.954,06	1.021.161,42
571 - Transferências do Estado referentes a Convênios e Instrumentos congêneres vinculados à Educação		165.778,92	188.075,76
Recursos Vinculados à Saúde		8.390.068,34	5.601.647,25
600 - Transf Recursos do SUS provenientes do Governo Federal - Bloco Custeio		6.564.143,35	3.558.810,16
601 - Transf Recursos do SUS prov do Governo Federal - Bloco Investimento		1.439,40	403.046,85
604 - Transferências provenientes do Governo Federal destinadas ao Vencimento dos ACS e dos ACE		552.552,00	518.984,00
605 - Assistência Financeira da União destinada à Complementação ao Pagamento dos Pisos Salariais para Profissionais da Enfermagem		854.415,83	603.935,53
621 - Transferências Recursos do SUS provenientes do Governo Estadual		340.066,76	516.870,71
659 - Outros Recursos Destinados a Saúde		77.451,00	0,00
Recursos Vinculados à Assistência Social		802.643,78	738.247,86
660 - Transferência de Recursos do FNAS		751.792,30	702.367,91
661 - Transferência de Recursos do FEAS		45.439,28	30.486,05
635 - Transferências de Convênios - Assistência Social		573,73	392,08
669 - Outros Recursos Destinados à Assistência Social		4.838,47	5.001,82
Outras Destinações de Recursos		2.704.002,42	2.877.379,03
700 - Outras Transf de Convênios ou Instrumentos Congêneres da União		998.678,62	1.201.756,29
706 - Transferência Especial da União		753.854,40	1.067.737,47
710 - Transferência Especial do Estado		250.000,00	0,00
715 - Transferências destinadas ao Setor Cultural - LC nº 195/2022 - Art. 5º - Audiovisual		0,00	47,61
716 - Transferências destinadas ao Setor Cultural - LC nº 195/2022 - Art. 8º - Demais Setores da Cultura		0,00	116,38
719 - Transferências da Política Nacional Aldir Blanc de fomento à Cultura - Lei Nº 14.399/2022		1.099,41	50.794,78
720 - Transferências da União ref às Participações na Exploração de Petróleo e Gás Natural destinadas ao FEP - Lei 9.478/1997		291.424,33	274.522,75
750 - Contribuição de Intervenção no Domínio Econômico - CIDE		13.429,98	14.295,55
751 - Contribuição p/o Custeio do Serviço de Iluminação Pública - COSIP		290.745,65	267.171,94
753 - Recursos Provenientes de Taxas, Contribuições e Preços Públicos		96,55	0,00
755 - Recursos de Alienação de Bens		104.673,48	936,26
Transferências Financeiras Recebidas (II)		20.961.755,67	20.646.474,18
Transferências Recebidas para a Execução Orçamentária		20.961.755,67	20.646.474,18
Recebimentos Extraorçamentários (III)		4.386.364,46	3.425.859,39
Inscrição de Restos a Pagar Não Processados		773.505,71	284.508,29
Inscrição de Restos a Pagar Processados		278.604,50	260.914,20
Depósitos Restituíveis e Valores Vinculados		3.128.959,10	2.748.798,44
Outros Recebimentos Extraorçamentários	I	205.295,15	131.638,46
Saldo do Exercício Anterior (IV)		2.568.175,13	2.784.178,42
Caixa e Equivalentes de Caixa		2.568.175,13	2.784.178,42
TOTAL (V) = (I+II+III+IV)		74.304.486,04	67.935.778,52



Estado do Piauí

Prefeitura Municipal de Arraial

CNPJ: 06.554.026/0001-68

Rua 31 de janeiro, 213. Centro. 64480-000. Arraial-PI

Município de Arraial BALANÇO FINANCEIRO

Exercício: 2025

Dispêndios				
ESPECIFICAÇÃO	Nota	Exercício Atual	Exercício Anterior	
Despesa Orçamentária (VI)		44.694.505,78	40.560.184,23	
Ordinárias		18.654.400,22	16.353.398,29	
500 - Recursos Não Vinculados de Impostos		18.067.732,33	16.337.398,29	
501 - Outros Recursos Não Vinculados		586.667,89	16.000,00	
Vinculada		26.040.105,56	24.206.785,94	
Recursos Vinculados à Educação		16.064.855,30	14.159.606,09	
540 - Transferências do FUNDEB - Impostos e Transferências de Impostos		7.260.073,89	6.366.000,46	
541 - Transferências do FUNDEB - Complementação da União - VAAF		2.586.712,44	1.678.723,13	
542 - Transferências do FUNDEB - Complementação da União - VAAT		3.551.760,75	4.403.938,94	
543 - Transferências do FUNDEB - Complementação da União - VAAR		229.099,03	0,00	
546 - Transferências do FUNDEB - Complementação da União - ETI		103.893,20	0,00	
550 - Transferência do Salário-Educação		621.522,29	492.656,37	
552 - Transferências de Recursos do FNDE Referentes ao PNAE		263.309,38	267.278,84	
553 - Transferências de Recursos do FNDE Referentes ao PNATE		52.085,19	46.179,00	
569 - Outras Transferências de Recursos do FNDE		1.231.814,99	690.688,48	
571 - Transferências do Estado referentes a Convênios e Instrumentos congêneres vinculados à Educação		164.584,14	214.140,87	
Recursos Vinculados à Saúde		6.704.713,53	5.524.776,59	
600 - Transf Recursos do SUS provenientes do Governo Federal - Bloco Custeio		5.018.599,96	3.455.030,21	
601 - Transf Recursos do SUS prov do Governo Federal - Bloco Investimento		0,00	397.862,80	
604 - Transferências provenientes do Governo Federal destinadas ao Vencimento dos ACS e dos ACE		544.835,50	516.527,78	
605 - Assistência Financeira da União destinada à Complementação ao Pagamento dos Pisos Salariais para Profissionais da Enfermagem		749.639,03	614.920,55	
621 - Transferências Recursos do SUS provenientes do Governo Estadual		314.198,04	520.519,65	
659 - Outros Recursos Destinados a Saúde		77.441,00	0,00	
Recursos Vinculados à Assistência Social		588.102,48	739.176,92	
660 - Transferência de Recursos do FNAS		523.184,83	714.635,51	
661 - Transferência de Recursos do FEAS		54.117,65	24.541,41	
669 - Outros Recursos Destinados à Assistência Social		10.800,00	0,00	
Outras Destinações de Recursos		2.682.434,25	3.783.226,34	
700 - Outras Transf de Convênios ou Instrumentos Congêneres da União		699.973,24	966.194,09	
706 - Transferência Especial da União		1.003.066,27	2.243.499,97	
710 - Transferência Especial do Estado		250.000,00	0,00	
715 - Transferências destinadas ao Setor Cultural - LC nº 195/2022 - Art. 5º - Audiovisual		642,07	0,00	
716 - Transferências destinadas ao Setor Cultural - LC nº 195/2022 - Art. 8º - Demais Setores da Cultura		1.569,70	0,00	
719 - Transferências da Política Nacional Aldir Blanc de fomento à Cultura - Lei Nº 14.399/2022		21.687,00	27.388,00	
720 - Transferências da União ref às Participações na Exploração de Petróleo e Gás Natural destinadas ao FEP - Lei 9.478/1997		291.082,11	243.190,70	
750 - Contribuição de Intervenção no Domínio Econômico - CIDE		10.035,85	16.977,85	
751 - Contribuição p/o Custeio do Serviço de Iluminação Pública - COSIP		300.950,80	254.054,17	
755 - Recursos de Alienação de Bens/Ativos		103.427,21	31.921,56	
Transferências Financeiras Concedidas (IV)		20.961.755,67	20.646.474,18	
Transferências Concedidas para a Execução Orçamentária		20.961.755,67	20.646.474,18	
Pagamentos Extraorçamentários (VIII)		4.144.861,73	4.160.944,98	
Pagamentos de Restos a Pagar Não Processados		589.556,60	458.094,90	
Pagamentos de Restos a Pagar Processados		246.319,45	401.678,19	
Depósitos Restituíveis e Valores Vinculados		3.081.897,30	3.173.243,41	
Outros Pagamentos Extraorçamentários	II	227.088,38	127.928,48	
Saldo para o Exercício Seguinte (IX)		4.503.362,86	2.568.175,13	
Caixa e Equivalentes de Caixa		4.503.362,86	2.568.175,13	
TOTAL (X) = (VI + VII + VIII + IX)		74.304.486,04	67.935.778,52	



Estado do Piauí

Prefeitura Municipal de Arraial

CNPJ: 06.554.026/0001-68

Rua 31 de janeiro, 213. Centro. 64480-000. Arraial-PI

Quadro Anexo

Município de Arraial BALANÇO FINANCEIRO

Exercício: 2025

ESPECIFICAÇÃO	Exercício Atual			Exercício Anterior		
	Receita Orçamentária (a)	Deduções da Receita Orçamentária (b)	Saldo (c) = (a - b)	Receita Orçamentária (d)	Deduções da Receita Orçamentária (e)	Saldo (f) = (d - e)
Ordinária	22.068.242,18	3.692.398,15	18.375.844,03	20.774.262,72	3.435.959,19	17.338.303,53
Recursos Não Vinculados de Impostos	21.735.232,97	3.692.398,15	18.042.834,82	20.460.366,07	3.435.959,19	17.024.406,88
Outros Recursos Não Vinculados	333.009,21	0,00	333.009,21	313.896,65	0,00	313.896,65
Vinculada	28.012.346,75	0,00	28.012.346,75	23.740.963,00	0,00	23.740.963,00
Transferências do FUNDEB - Impostos	7.175.628,46	0,00	7.175.628,46	6.390.808,65	0,00	6.390.808,65
Transferências do FUNDEB - Compl da União - VAAF	2.551.943,76	0,00	2.551.943,76	1.714.034,87	0,00	1.714.034,87
Transferências do FUNDEB - Compl da União - VAAT	3.526.306,82	0,00	3.526.306,82	4.404.033,37	0,00	4.404.033,37
Transferências do FUNDEB - Compl da União - VAAR	253.634,39	0,00	253.634,39	0,00	0,00	0,00
Transferências do FUNDEB - Compl da União - ETI	115.139,13	0,00	115.139,13	0,00	0,00	0,00
Transferência do Salário-Educação	621.884,06	0,00	621.884,06	493.418,64	0,00	493.418,64
Transferências de Recursos do FNDE Ref. ao PDDE	17,05	0,00	17,05	11,36	0,00	11,36
Transferências de Recursos do FNDE Ref. PNAE	263.309,38	0,00	263.309,38	265.661,13	0,00	265.661,13
Transferências de Recursos do FNDE Ref. ao PNATE	59.036,18	0,00	59.036,18	46.483,66	0,00	46.483,66
Outras Transferências de Recursos do FNDE	1.382.954,06	0,00	1.382.954,06	1.021.161,42	0,00	1.021.161,42
Transferências do Estado Referentes a Convênios e Instrumentos Congêneres Vinculados à Educação	165.778,92	0,00	165.778,92	188.075,76	0,00	188.075,76
Transferências Recursos do SUS provenientes do Governo Federal - Bloco de Custeio	6.564.143,35	0,00	6.564.143,35	3.558.810,16	0,00	3.558.810,16
Transferências Recursos do SUS provenientes do Governo Federal - Bloco Investimento	1.439,40	0,00	1.439,40	403.046,85	0,00	403.046,85
Transferências provenientes do Governo Federal destinadas ao Vencimento dos ACS e dos ACE	552.552,00	0,00	552.552,00	518.984,00	0,00	518.984,00
Assistência Financeira da União destinada à Compl ao						
Pagamento dos Pisos Salariais para Profissionais da Enfermagem	854.415,83	0,00	854.415,83	603.935,53	0,00	603.935,53
Transferências Rec do SUS prov do Governo Estadual	340.066,76	0,00	340.066,76	516.870,71	0,00	516.870,71
Transferência de Recursos do FNAS	751.792,30	0,00	751.792,30	702.367,91	0,00	702.367,91
Transferência de Recursos do FEAS	45.439,28	0,00	45.439,28	30.486,05	0,00	30.486,05
Transferências de Convênios - Assistência Social	573,73	0,00	573,73	392,08	0,00	392,08
Outros Recursos Destinados à Assistência Social	4.838,47	0,00	4.838,47	5.001,82	0,00	5.001,82
Outras Transferências de Convênios ou Instrumentos Congêneres da União	998.678,62	0,00	998.678,62	1.201.756,29	0,00	1.201.756,29
Transferência Especial da União	753.854,40	0,00	753.854,40	1.067.737,47	0,00	1.067.737,47
Transferência Especial do Estado	250.000,00	0,00	250.000,00	0,00	0,00	0,00

**Estado do Piauí**

Prefeitura Municipal de Arraial

CNPJ: 06.554.026/0001-68

Rua 31 de janeiro, 213. Centro. 64480-000. Arraial-PI

Transferências destinadas ao Setor Cultural - LC nº 195/2022 – Art. 5º - Audiovisual	0,00	0,00	0,00	47,61	0,00	47,61
Transferências destinadas ao Setor Cultural - LC nº 195/2022 – Art. 8º - Demais Setores da Cultura	0,00	0,00	0,00	116,38	0,00	116,38
Transferências da Política Nacional Aldir Blanc de fomento à Cultura - Lei Nº 14.399/2022	1.099,41	0,00	1.099,41	50.794,78	0,00	50.794,78
Transferências da União ref às Participações na Exploração de Petróleo e Gás Natural destinadas ao FEP - Lei 9.478/1997	291.424,33	0,00	291.424,33	274.522,75	0,00	274.522,75
Contribuição de Intervenção no Domínio Econômico - CIDE	13.429,98	0,00	13.429,98	14.295,55	0,00	14.295,55
Contribuição para o Custeio do Serviço de Iluminação Pública - COSIP	290.745,65	0,00	290.745,65	267.171,94	0,00	267.171,94
Recursos Provenientes de Taxas, Contribuições e Preços Públicos	96,55	0,00	96,55	0,00	0,00	0,00
Recursos de Alienação de Bens	104.673,48	0,00	104.673,48	936,26	0,00	936,26
Total	50.080.588,93	3.692.398,15	46.388.190,78	44.515.225,72	3.435.959,19	41.079.266,53

Nota I

Outros Recebimentos Extraorçamentários	Exercício Atual	Exercício Anterior
Créditos a Receber por Reembolso de Salário Família Pago	62.164,31	63.875,07
Créditos a Receber por Reembolso de Salário Maternidade Pago	87.286,91	67.663,39
Reembolso de Valores em Trânsito Realizáveis a Curto Prazo	55.843,93	100,00
Total Recebimentos	205.295,15	131.638,46

Nota II

Outros Pagamentos Extraorçamentários	Exercício Atual	Exercício Anterior
Créditos a Receber por Reembolso de Salário Família Pago	60.460,11	65.142,00
Créditos a Receber por Reembolso de Salário Maternidade Pago	100.212,52	62.686,48
Desembolso de Valores em Trânsito Realizáveis a Curto Prazo	66.415,75	100,00
Total Pagamentos	227.088,38	127.928,48

CONCEICAO DE MARIA MENDES E
SILVA:28720415320Assinado de forma digital por CONCEICAO DE MARIA MENDES E
SILVA:28720415320
Dados: 2026.03.06 11:27:10 -03'00'CONCEIÇÃO DE MARIA MENDES E SILVA
Contadora - CRC:3803. CPF:287.204.153-20

ALDEMES BARROSO DA SILVA:00449657370

Assinado de forma digital por ALDEMES BARROSO DA
SILVA:00449657370
Dados: 2026.03.06 11:27:28 -03'00'ALDEMES BARROSO DA SILVA
Prefeito(a) - CPF: 004.496.573-70



Município de Arraial
BALANÇO PATRIMONIAL

Exercício: 2025

	Nota	<u>Exercicio Atual</u>	<u>Exercicio Anterior</u>
ATIVO			
Ativo Circulante			
Caixa e Equivalentes de Caixa		4.503.362,86	2.568.175,13
Créditos a Curto Prazo		33.388,12	11.594,89
Investimentos e Aplicações Temporárias a Curto Prazo		0,00	0,00
Estoques		3.172,80	3.172,80
Total do Ativo Circulante		4.539.923,78	2.582.942,82
Ativo Não Circulante			
Realizável a Longo Prazo		6.515,95	6.515,95
Créditos a Longo Prazo		6.515,95	6.515,95
Investimentos Temporários a Longo Prazo		0,00	0,00
Estoques		0,00	0,00
VPD pagas antecipadamente		0,00	0,00
Investimentos		0,00	0,00
Imobilizado		14.931.172,54	10.996.577,84
Intangível		0,00	0,00
Total do Ativo Não Circulante		14.937.688,49	11.003.093,79
TOTAL DO ATIVO		19.477.612,27	13.586.036,61
PASSIVO E PATRIMÔNIO LÍQUIDO			
Passivo Circulante			
Obrigações Trab., Prev. e Assistenciais a Pagar a Curto Prazo		146.938,78	122.477,33
Empréstimos e Financiamentos a Curto Prazo		0,00	0,00
Fornecedores e Contas a Pagar a Curto Prazo		121.194,88	131.623,93
Obrigações Fiscais a Curto Prazo		15.090,84	15.549,94
Demais Obrigações a Curto Prazo		168.252,17	129.147,76
Total do Passivo Circulante		451.476,67	398.798,96
Passivo Não Circulante			
Obrigações Trab., Prev. e Assistenciais a Pagar a Longo Prazo		678.731,71	844.064,84
Empréstimos e Financiamentos a Longo Prazo		0,00	0,00
Fornecedores e Contas a Pagar a Longo Prazo		63.840,98	93.111,76
Obrigações Fiscais a Longo Prazo		0,00	0,00
Provisões a Longo Prazo		0,00	0,00
Total do Passivo Não Circulante		742.572,69	937.176,60
Patrimônio Líquido			
Demais Reservas		0,00	0,00
Resultados Acumulados		18.283.562,91	12.250.061,05
Total do Patrimônio Líquido		18.283.562,91	12.250.061,05
TOTAL DO PASSIVO E DO PATRIMÔNIO LÍQUIDO		19.477.612,27	13.586.036,61

Quadros Anexos

Município de Arraial
Quadro dos Ativos e Passivos Financeiros e Permanentes
(Lei N.º 4.320/64)

Exercício: 2025

Especificação	Nota	<u>Exercicio Atual</u>	<u>Exercicio Anterior</u>
ATIVO (I)			
Ativo Financeiro		4.536.750,98	2.579.770,02
Ativo Permanente		14.940.861,29	11.006.266,59
Total do Ativo		19.477.612,27	13.586.036,61
PASSIVO (II)			
Passivo Financeiro		1.378.199,54	1.350.018,84
Passivo Permanente		742.572,69	937.176,60
Total do Passivo		2.120.772,23	2.287.195,44
Saldo Patrimonial (I- II)		17.356.840,04	11.298.841,17



Município de Arraial
Quadro das Contas de Compensação
(Lei N.º 4.320/64)

Exercício: 2025

Nota	<u>Exercício Atual</u>	<u>Exercício Anterior</u>
ATOS POTENCIAIS ATIVOS		
Direitos Contratuais	0,00	0,00
Outros atos potenciais ativos	0,00	0,00
<i>Total dos Atos Potenciais Ativos</i>	0,00	0,00
ATOS POTENCIAIS PASSIVOS		
Obrigações contratuais	0,00	0,00
Outros atos potenciais passivos	0,00	0,00
<i>Total dos Atos Potenciais Passivos</i>	0,00	0,00

Município de Arraial
Quadro do Superávit/Déficit Financeiro

Exercício: 2025

Fontes de Recursos	Nota	<u>Exercício Atual</u>	<u>Exercício Anterior</u>
500 - Recursos Não Vinculados de Impostos		33.434,42	17.985,85
501 - Outros Recursos Não Vinculados		8.510,55	296.978,51
540 - Transferências do FUNDEB - Impostos e Transf de Impostos		3.476,23	91.147,74
541 - Transferências do FUNDEB - Complementação da União VAAF		7.297,11	42.065,79
542 - Transferências do FUNDEB - Complementação da União VAAT		7.097,94	29.325,79
543 - Transferências do FUNDEB - Complementação da União VAAR		24.535,36	0,00
546 - Transferências do FUNDEB - Complementação da União ETI		11.245,93	0,00
550 - Transferência do Salário-Educação		1.254,86	893,09
551 - Transferências de Recursos do FNDE Referentes ao PDDE		158,00	140,95
553 - Transferências de Recursos do FNDE Referentes ao PNATE		7.269,63	318,64
569 - Outras Transferências de Recursos do FNDE		134.377,49	-17.077,50
571 - Transferências do Estado Referentes a Convênios e Instrumentos Congêneres Vinculados à Educação		12.165,36	10.927,75
600 - Transferências Recursos do SUS provenientes do Governo Federal - Bloco de Custeio		1.650.450,15	84.460,63
601 - Transferências Recursos do SUS provenientes do Governo Federal - Bloco Investimento		14.051,69	12.612,29
604 - Transferências provenientes do Governo Federal destinadas ao Vencimento dos ACS e dos ACE		2.564,33	5.838,47
605 - Assistência financeira da União destinada à Complementação ao Pagamento dos Pisos Salariais para Profissionais da Enfermagem		166.110,85	52.925,47
621 - Transferências Recursos do SUS provenientes do Governo Estadual		25.710,11	141,39
659 - Outros Recursos Destinados a Saúde		10,00	0,00
660 - Transferência de Recursos do FNAS		267.939,04	38.784,64
661 - Transferência de Recursos do FEAS		1.655,35	10.333,72
665 - Transferências de Convênios - Assistência Social		5.861,83	5.288,10
669 - Outros Recursos Destinados à Assistência Social		792,43	10.471,50
700 - Outras Transf de Convênios ou Instrumentos Congêneres da União		561.482,74	54.754,73
706 - Transferência Especial da União		188.558,80	437.770,67
715 - Transferências destinadas ao Setor Cultural - LC Nº 195/2022 - Art. 5º - Audiovisual		0,00	642,07
716 - Transferências destinadas ao Setor Cultural - LC Nº 195/2022 - Art. 8º - Demais Setores da Cultura		0,00	1.569,70
719 - Transferências da Política Nacional Aldir Blanc de fomento à Cultura - Lei Nº 14.399/2022		2.819,19	23.406,78
720 - Transf da União referente às Participações na Exploração de Petróleo e Gás Natural destinadas ao FEP - Lei 9.478/1997		5.803,86	20,03
750 - Contribuição de Intervenção no Domínio Econômico - CIDE		3.597,18	203,05
751 - Contribuição para o Custeio do Serviço de Iluminação Pública -COSIP		8.756,02	17.801,32
753 - Recursos Provenientes de Taxas, Contribuições e Preços Públicos		96,55	0,00
755 - Recursos de Alienação de Bens/Ativos		1.468,44	20,01
Total das Fontes de Recursos		3.158.551,44	1.229.751,18

CONCEICAO DE MARIA
MENDES E SILVA:28720415320

Assinado de forma digital por CONCEICAO
DE MARIA MENDES E SILVA:28720415320
Dados: 2026.03.06 11:24:32 -03'00'

CONCEIÇÃO DE MARIA MENDES E SILVA
Contadora - CRC:3803. CPF:287.204.153-20

ALDEMES BARROSO DA
SILVA:00449657370

Assinado de forma digital por ALDEMES
BARROSO DA SILVA:00449657370
Dados: 2026.03.06 11:24:52 -03'00'

ALDEMES BARROSO DA SILVA
Prefeito(a) - CPF: 004.496.573-70



Município de Arraial
DEMONSTRAÇÃO DAS VARIAÇÕES PATRIMONIAIS

Exercício: 2025

	Nota	Exercicio Atual	Exercicio Anterior
VARIAÇÕES PATRIMONIAIS AUMENTATIVAS			
Impostos, Taxas e Contribuições de Melhoria	I	1.692.431,78	1.621.281,02
Contribuições	II	290.451,48	267.022,79
Exploração e Venda de Bens, Serviços e Direitos	III	4.560,00	0,00
Variações Patrimoniais Aumentativas Financeiras	IV	253.226,36	248.647,93
Transferências e Delegações Recebidas	V	47.637.900,06	41.045.797,07
Valorização e Ganhos com Ativos	VI	122.836,75	791.144,12
Outras Variações Patrimoniais Aumentativas	VII	98.119,25	1.322.667,65
Total das Variações Patrimoniais Aumentativas (I)		50.099.525,68	45.296.560,58
VARIAÇÕES PATRIMONIAIS DIMINUTIVAS			
Pessoal e Encargos	VIII	18.769.254,17	15.911.620,89
Benefícios Previdenciários e Assistenciais	IX	0,00	0,00
Uso de Bens, Serviços e Consumo de Capital Fixo	X	21.114.992,90	21.257.409,10
Variações Patrimoniais Diminutivas Financeiras	XI	35.229,69	30.317,29
Transferências e Delegações Concedidas	XII	3.793.219,51	3.548.423,73
Desvalorização e Perdas de Ativos	XIII	0,00	0,00
Tributárias	XIV	291.273,02	263.384,43
Custo das Mercadorias e Produtos Vendidos, e dos Serviços Prestados	XV	0,00	0,00
Outras Variações Patrimoniais Diminutivas	XVI	69.786,92	64.840,34
Total das Variações Patrimoniais Diminutivas (II)		44.073.756,21	41.075.995,78
RESULTADO PATRIMONIAL DO PERÍODO (I-II)		6.025.769,47	4.220.564,80

Quadros Anexos

Nota I - Impostos, Taxas e Contribuições de Melhoria

	Exercicio Atual	Exercicio Anterior
Impostos	1.364.414,12	1.314.833,63
Taxas	328.017,66	306.447,39
Contribuições de Melhoria	0,00	0,00
Impostos, Taxas e Contribuições de Melhoria	1.692.431,78	1.621.281,02

Nota II - Contribuições

	Exercicio Atual	Exercicio Anterior
Contribuições Sociais	0,00	0,00
Contribuições de Intervenção no Domínio Econômico	0,00	0,00
Contribuição de Iluminação Pública	290.451,48	267.022,79
Contribuições de Interesse das Categorias Profissionais	0,00	0,00
Contribuições	290.451,48	267.022,79

Nota III - Exploração e Venda de Bens, Serviços e Direitos

	Exercicio Atual	Exercicio Anterior
Vendas de Mercadorias	0,00	0,00
Vendas de Produtos	0,00	0,00
Exploração de Bens, Direitos e Prestação de Serviços	4.560,00	0,00
	4.560,00	0,00

Nota IV - Variações Patrimoniais Aumentativas Financeiras

	Exercicio Atual	Exercicio Anterior
Juros e Encargos de Empréstimos e Financiamentos Concedidos	0,00	0,00
Juros e Encargos de Mora	0,00	0,00
Variações Monetárias e Cambiais	0,00	0,00
Descontos Financeiros Obtidos	0,00	0,00
Remuneração de Depósitos Bancários e Aplicações Financeiras	253.226,36	248.647,93
Outras Variações Patrimoniais Aumentativas - Financeiras	0,00	0,00
Variações Patrimoniais Aumentativas Financeiras	253.226,36	248.647,93

**Estado do Piauí**

Prefeitura Municipal de Arraial

CNPJ: 06.554.026/0001-68

Rua 31 de janeiro, 213. Centro. 64480-000. Arraial-PI

Nota V - Transferências e Delegações Recebidas

	<u>Exercicio Atual</u>	<u>Exercicio Anterior</u>
Transferências Intra Governamentais	0,00	0,00
Transferências Inter Governamentais	47.633.836,84	41.041.549,53
Transferências das Instituições Privadas	0,00	0,00
Transferências das Instituições Multigovernamentais	0,00	0,00
Transferências de Consórcios Públicos	0,00	0,00
Transferências do Exterior	0,00	0,00
Execução Orçamentária Delegada de Entes	0,00	0,00
Transferências de Pessoas Físicas	4.063,22	4.247,54
Outras Transferências e Delegações Recebidas	0,00	0,00
<i>Transferências e Delegações Recebidas</i>	47.637.900,06	41.045.797,07

Nota VI - Valorização e Ganhos com Ativos e Desincorporação de Passivos

	<u>Exercicio Atual</u>	<u>Exercicio Anterior</u>
Reavaliação de Ativos	0,00	763.046,33
Ganhos com Alienação	103.900,00	0,00
Ganhos com Incorporação de Ativos	0,00	0,00
Desincorporação de Passivos	18.936,75	28.097,79
Reversão de Redução ao Valor Recuperável	0,00	0,00
<i>Valorização e Ganhos com Ativos e Desincorporação de Passivos</i>	122.836,75	791.144,12

Nota VII - Outras Variações Patrimoniais Aumentativas

	<u>Exercicio Atual</u>	<u>Exercicio Anterior</u>
VPA a classificar	0,00	0,00
Resultado Positivo de Participações	0,00	0,00
Operações da Autoridade Monetária	0,00	0,00
Subvenções Econômicas	0,00	0,00
Reversão de Provisões e Ajustes para Perdas	0,00	0,00
Diversas Variações Patrimoniais Aumentativas	98.119,25	1.322.667,65
<i>Outras Variações Patrimoniais Aumentativas</i>	98.119,25	1.322.667,65

Nota VIII - Pessoal e Encargos

	<u>Exercicio Atual</u>	<u>Exercicio Anterior</u>
Remuneração a Pessoal	16.628.623,23	14.469.644,97
Encargos Patronais	2.099.014,10	1.438.475,92
Benefícios a Pessoal	6.100,00	3.500,00
Outras Variações Patrimoniais Diminutivas - Pessoal e Encargos	35.516,84	0,00
<i>Pessoal e Encargos</i>	18.769.254,17	15.911.620,89

Nota IX - Benefícios Previdenciários e Assistenciais

	<u>Exercicio Atual</u>	<u>Exercicio Anterior</u>
Aposentadorias e Reformas	0,00	0,00
Pensões	0,00	0,00
Benefícios de Prestação Continuada	0,00	0,00
Benefícios Eventuais	0,00	0,00
Políticas Públicas de Transferência de Renda	0,00	0,00
Outros Benefícios Previdenciários e Assistenciais	0,00	0,00
<i>Benefícios Previdenciários e Assistenciais</i>	0,00	0,00

Nota X - Uso de Bens, Serviços e Consumo de Capital Fixo

	<u>Exercicio Atual</u>	<u>Exercicio Anterior</u>
Uso de Material de Consumo	8.705.355,42	7.932.987,30
Serviços	12.409.637,48	10.722.987,35
Depreciação, Amortização e Exaustão	0,00	2.601.434,45
<i>Uso de Bens, Serviços e Consumo de Capital Fixo</i>	21.114.992,90	21.257.409,10

Nota XI - Variações Patrimoniais Diminutivas Financeiras

	<u>Exercicio Atual</u>	<u>Exercicio Anterior</u>
Juros e Encargos de Empréstimos e Financiamentos Obtidos	0,00	0,00
Juros e Encargos de Mora	35.229,69	30.317,29
Variações Monetárias e Cambiais	0,00	0,00
Descontos Financeiros Concedidos	0,00	0,00
Outras Variações Patrimoniais Diminutivas - Financeiras	0,00	0,00
<i>Variações Patrimoniais Diminutivas Financeiras</i>	35.229,69	30.317,29



Estado do Piauí
Prefeitura Municipal de Arraial
CNPJ: 06.554.026/0001-68
Rua 31 de janeiro, 213. Centro. 64480-000. Arraial-PI

Nota XII - Transferências e Delegações Concedidas

	<u>Exercicio Atual</u>	<u>Exercicio Anterior</u>
Transferências Intra Governamentais	0,00	0,00
Transferências Inter Governamentais	3.692.398,15	3.435.959,19
Transferências a Instituições Privadas	54.684,92	57.603,88
Transferências a Instituições Multigovernamentais	0,00	0,00
Transferências a Consórcios Públicos	0,00	0,00
Transferências ao Exterior	0,00	0,00
Execução Orçamentária Delegada a Entes	46.136,44	54.860,66
Outras Transferências e Delegações Concedidas	0,00	0,00
<i>Transferências e Delegações Concedidas</i>	3.793.219,51	3.548.423,73

Nota XIII - Desvalorização e perda de Ativos e Incorporação de Passivos

	<u>Exercicio Atual</u>	<u>Exercicio Anterior</u>
Redução a Valor Recuperável e Ajuste para Perdas	0,00	0,00
Perdas com Alienação	0,00	0,00
Perdas Involuntárias	0,00	0,00
Incorporação de Passivos	0,00	0,00
Desincorporação de Ativos	0,00	0,00
<i>Desvalorização e Perdas de Ativos e Incorporação de Passivos</i>	0,00	0,00

Nota XIV - Tributárias

	<u>Exercicio Atual</u>	<u>Exercicio Anterior</u>
Impostos, Taxas e Contribuições de Melhoria	231,31	0,00
Contribuições	291.041,71	263.384,43
<i>Tributárias</i>	291.273,02	263.384,43

Nota XV - Custo das Mercadorias e Produtos Vendidos, e dos Serviços Prestados

	<u>Exercicio Atual</u>	<u>Exercicio Anterior</u>
Custos das Mercadorias Vendidas	0,00	0,00
Custos dos Produtos Vendidos	0,00	0,00
Custos dos Serviços Prestados	0,00	0,00
<i>Custo das Mercadorias e Produtos Vendidos, e dos Serviços Prestados</i>	0,00	0,00

Nota XVI - Outras Variações Patrimoniais Diminutivas

	<u>Exercicio Atual</u>	<u>Exercicio Anterior</u>
Premiações	50.400,00	31.400,00
Resultado Negativo de Participações	0,00	0,00
Operações da Autoridade Monetária	0,00	0,00
Incentivos	0,00	0,00
Subvenções Econômicas	0,00	0,00
Participações e Contribuições	0,00	0,00
Constituição de Provisões	0,00	0,00
Diversas Variações Patrimoniais Diminutivas	19.386,92	33.440,34
<i>Outras Variações Patrimoniais Diminutivas</i>	69.786,92	64.840,34

CONCEICAO DE MARIA
MENDES E SILVA:28720415320
Assinado de forma digital por
CONCEICAO DE MARIA MENDES E
SILVA:28720415320
Dados: 2026.03.06 11:23:16 -03'00'

CONCEIÇÃO DE MARIA MENDES E SILVA
Contadora - CRC:3803. CPF:287.204.153-20

ALDEMES BARROSO
DA
SILVA:00449657370
Assinado de forma digital por
ALDEMES BARROSO DA
SILVA:00449657370
Dados: 2026.03.06 11:23:01 -03'00'

ALDEMES BARROSO DA SILVA
Prefeito(a) - CPF: 004.496.573-70



Estado do Piauí
Prefeitura Municipal de Arraial
CNPJ: 06.554.026/0001-68
Rua 31 de janeiro, 213. Centro. 64480-000. Arraial-PI

DEMONSTRACAO DA DIVIDA FUNDADA
ANEXO 16, DA LEI No 4.320/64
EXERCÍCIO FINANCEIRO - 2025

Títulos	Saldo do Exercício Anterior	Movimentação no Exercício (R\$)		Saldo para o Exercício Seguinte (R\$)
		(+) Inscrição	(-) Baixa	
ENCARGOS SOCIAIS A PAGAR				
Parcelamento INSS	744.460,57	-	102.292,70	642.167,87
Parcelamento FGTS	99.604,27		63.040,43	36.563,84
FORNECEDORES A LONGO PRAZO				-
Parcelamento Equatorial	93.111,76		29.270,78	63.840,98
TOTAL	937.176,60	0,00	194.603,91	742.572,69

ALDEMES BARROSO DA SILVA:00449657370
Assinado de forma digital por ALDEMES BARROSO DA SILVA:00449657370
Dados: 2026.03.06 11:23:41 -03'00'

ALDEMES BARROSO DA SILVA
Prefeito Municipal
CPF: 004.496.573-70

CONCEICAO DE MARIA MENDES E SILVA:28720415320
Assinado de forma digital por CONCEICAO DE MARIA MENDES E SILVA:28720415320
Dados: 2026.03.06 11:23:59 -03'00'

CONCEIÇÃO DE MARIA MENDES E SILVA
Contadora - CRC: 3803/PI
CPF: 287.204.153-20



Estado do Piauí
Prefeitura Municipal de Arraial
CNPJ: 06.554.026/0001-68
Rua 31 de janeiro, 213. Centro. 64480-000. Arraial-PI

DEMONSTRACAO DA DIVIDA FLUTUANTE
ANEXO 17, DA LEI No 4.320/64
EXERCÍCIO FINANCEIRO - 2025

Títulos	Saldo do Exercício Anterior	Movimentação no Exercício (R\$)		Saldo para o Exercício Seguinte (R\$)
		(+) Inscrição	(-) Baixa	
RESTOS A PAGAR	1.206.810,90	1.052.110,21	1.070.991,31	1.187.929,80
Restos a Pagar Processados	269.876,20	278.604,50	265.256,20	283.224,50
Restos a Pagar Não Processados	936.934,70	773.505,71	805.735,11	904.705,30
VALORES RESTITUÍVEIS	143.207,94	3.128.959,10	3.081.897,30	190.269,74
Valores Restituíveis - Consolidação				
Retenções - Entidades Representativas de Classe	594,88	18.946,92	17.921,51	1.620,29
Retenções - Empréstimos e Financiamentos	1.675,80	563.255,74	517.224,34	47.707,20
Outros Consignatérios	0,00	36,95	36,95	0,00
Outros Valores Restituíveis	9.330,07	47.926,04	52.392,84	4.863,27
Valores Restituíveis - Intra OFSS				0,00
Imposto de Renta retido na Fonte - IRRF	10.743,72	736.472,99	734.877,63	12.339,08
ISS	3.541,46	300.760,08	294.623,05	9.678,49
Valores Restituíveis - Inteu OFSS União				0,00
Contribuição ao RGPS	117.322,01	1.461.560,38	1.464.820,98	114.061,41
TOTAL	1.350.018,84	4.181.069,31	4.152.888,61	1.378.199,54

ALDEMES BARROSO DA
SILVA:00449657370

Assinado de forma digital por ALDEMES BARROSO
DA SILVA:00449657370
Dados: 2026.03.06 11:22:22 -03'00'

ALDEMES BARROSO DA SILVA
Prefeito Municipal
CPF: 004.496.573-70

CONCEICAO DE MARIA
MENDES E SILVA:28720415320

Assinado de forma digital por CONCEICAO
DE MARIA MENDES E SILVA:28720415320
Dados: 2026.03.06 11:22:37 -03'00'

CONCEIÇÃO DE MARIA MENDES E SILVA
Contadora - CRC: 3803/PI
CPF: 287.204.153-20



Estado do Piauí
Prefeitura Municipal de Arraial
CNPJ: 06.554.026/0001-68
Rua 31 de janeiro, 213. Centro. 64480-000. Arraial-PI

DEMONSTRATIVO DOS CRÉDITOS ADICIONAIS
PORTARIA TCE/PI nº 125/2024
EXERCÍCIO FINANCEIRO - 2025

Autorização/Publicação na Imprensa Oficial: Lei/ Decreto				Créditos Adicionais		Fonte de Recurso: Valor (R\$)			
Lei		Decreto		Discriminação	Valor (R\$)	Superávit Financeiro	Excesso de Arrecadação	Anulação de Dotação	Operação de Crédito
Nº	Data	Nº	Data						
346	19/11/2024	2	31/01/2025	Suplementar	162.300,00			162.300,00	
346	19/11/2024	3	31/01/2025	Suplementar	650.305,22	650.305,22			
346	19/11/2024	4	17/02/2025	Suplementar	13.600,00			13.600,00	
346	19/11/2024	7	28/02/2025	Suplementar	2.211,77	2.211,77			
346	19/11/2024	8	28/02/2025	Suplementar	15.000,00			15.000,00	
346	19/11/2024	11	14/03/2025	Suplementar	269.000,00			269.000,00	
346	19/11/2024	12	31/03/2025	Suplementar	162.300,00			162.300,00	
346	19/11/2024	14	31/03/2025	Suplementar	134.405,46	134.405,46			
346	19/11/2024	15	14/04/2025	Suplementar	50.187,00			50.187,00	
346	19/11/2024	16	14/04/2025	Suplementar	44.346,35	44.346,35			
346	19/11/2024	19	30/04/2025	Suplementar	82.000,00			82.000,00	
346	19/11/2024	20	30/04/2025	Suplementar	181.850,00			181.850,00	
346	19/11/2024	21	30/04/2025	Suplementar	27.000,00	27.000,00			
346	19/11/2024	23	12/05/2025	Suplementar	103.900,00		103.900,00		
346	19/11/2024	24	30/05/2025	Suplementar	189.200,00			189.200,00	
346	19/11/2024	25	30/05/2025	Suplementar	153.000,00			153.000,00	
346	19/11/2024	26	12/06/2025	Suplementar	66.703,07			66.703,07	
346	19/11/2024	29	30/06/2025	Suplementar	413.252,00			413.252,00	
346	19/11/2024	30	30/06/2025	Suplementar	178.000,00		178.000,00		
346	19/11/2024	31	30/06/2025	Suplementar	2.700,00	2.700,00			
346	19/11/2024	33	18/07/2025	Suplementar	137.178,00		137.178,00		
346	19/11/2024	35	18/07/2025	Suplementar	158.000,00			158.000,00	-
346	19/11/2024	36	31/07/2025	Suplementar	284.500,00			284.500,00	
346	19/11/2024	37	31/07/2025	Suplementar	81.766,54		81.766,54		
346	19/11/2024	38	31/07/2025	Suplementar	261.000,00			261.000,00	
346	19/11/2024	40	29/08/2025	Suplementar	580.200,00			580.200,00	
346	19/11/2024	41	29/08/2025	Suplementar	352.200,00		352.200,00		
346	19/11/2024	42	29/08/2025	Suplementar	382.000,00			382.000,00	



Estado do Piauí
Prefeitura Municipal de Arraial
CNPJ: 06.554.026/0001-68
Rua 31 de janeiro, 213. Centro. 64480-000. Arraial-PI

DEMONSTRATIVO DOS CRÉDITOS ADICIONAIS
PORTARIA TCE/PI nº 125/2024
EXERCÍCIO FINANCEIRO - 2025

Autorização/Publicação na Imprensa Oficial: Lei/ Decreto				Créditos Adicionais		Fonte de Recurso: Valor (R\$)			
Lei		Decreto		Discriminação	Valor (R\$)	Superávit Financeiro	Excesso de Arrecadação	Anulação de Dotação	Operação de Crédito
Nº	Data	Nº	Data						
346	19/11/2024	43	15/09/2025	Suplementar	231.096,00			231.096,00	
346	19/11/2024	44	15/09/2025	Suplementar	22.400,00		22.400,00		
346	19/11/2024	45	30/09/2025	Suplementar	868.750,00			868.750,00	
346	19/11/2024	46	30/09/2025	Suplementar	200,00	200,00			
346	19/11/2024	48	30/09/2025	Suplementar	255.000,00		255.000,00		
346	19/11/2024	49	30/09/2025	Suplementar	10.000,00			10.000,00	
346	19/11/2024	50	13/10/2025	Suplementar	405.750,00			405.750,00	
346	19/11/2024	51	13/10/2025	Suplementar	330.600,00		330.600,00		
346	19/11/2024	55	31/10/2025	Suplementar	378.300,00			378.300,00	
346	19/11/2024	56	31/10/2025	Suplementar	457.500,00		457.500,00		
346	19/11/2024	57	31/10/2025	Suplementar	268.000,00			268.000,00	
346	19/11/2024	58	17/11/2025	Suplementar	318.250,00			318.250,00	
346	19/11/2024	59	17/11/2025	Suplementar	622.641,00		622.641,00		
346	19/11/2024	63	28/11/2025	Suplementar	419.200,00		419.200,00		
346	19/11/2024	64	28/11/2025	Suplementar	690.000,00			690.000,00	
346	19/11/2024	65	28/11/2025	Suplementar	375.800,00			375.800,00	
346	19/11/2024	69	19/12/2025	Suplementar	1.031.550,00			1.031.550,00	
346	19/11/2024	70	19/12/2025	Suplementar	500.000,00		500.000,00		
346	19/11/2024	71	30/12/2025	Suplementar	14.220,48	14.220,48			
346	19/11/2024	74	31/12/2025	Suplementar	1.435.310,42			1.435.310,42	
346	19/11/2024	75	31/12/2025	Suplementar	1.235.041,75		1.235.041,75		
346	19/11/2024	76	31/12/2025	Suplementar	221.500,00			221.500,00	
Total					15.229.215,06	875.389,28	4.695.427,29	9.658.398,49	-

CONCEICAO DE MARIA MENDES E SILVA:28720415320

Assinado de forma digital por CONCEICAO DE MARIA MENDES E SILVA:28720415320
Dados: 2026.03.06 11:20:28 -03'00'

CONCEIÇÃO DE MARIA MENDES E SILVA

Contadora - CRC: 3803/PI

CPF: 287.204.153-20

ALDEMES BARROSO DA SILVA:00449657370

Assinado de forma digital por ALDEMES BARROSO DA SILVA:00449657370
Dados: 2026.03.06 12:05:04 -03'00'

ALDEMES BARROSO DA SILVA

Prefeito Municipal

CPF: 004.496.573-70

**PREFEITURA MUNICIPAL DE ARRAIAL**

Endereço: Rua AV CANDIDO MUNIZ,213,CENTRO, 64480-000, Arraial-PI

CNPJ: 06.554.026/0001-68

Demonstrativo da apuração do limite de créditos suplementares**Período: 01/01/2025 a 31/12/2025**

Decreto N°	Data Publicação	N° Diário Oficial	Unidade Orçamentária	Função	Subfunção	Programa	Cód. Proj./At iv.	Ação	Elemento Despesa	Valor a ser excluído do cálculo	Artigo/Parágrafo / Inciso/Alínea da LOA/LDO em que se enquadra a exclusão
3/2025	07/02/2025	5256	13.01	20	605	012	2069	Manutenção de Mercados, Feiras e Matadores	4.4.90.51	200.000,00	Art. 11, I, da lei N 346 de 19/11/2024
3/2025	07/02/2025	5256	12.01	13	122	002	2064	Manutenção da Secretaria de Esporte, Cultura, Lazer e Turismo	4.4.90.51	50.000,00	Art. 11, I, da lei N 346 de 19/11/2024
3/2025	07/02/2025	5256	11.02	10	302	005	1019	Reforma e Ampliação da Unidade Mista de Saúde	4.4.90.51	174.305,22	Art. 11, I, da lei N 346 de 19/11/2024
3/2025	07/02/2025	5256	14.01	15	122	002	2073	Manutenção da Secretaria de Obras, Habitação e Urbanismo	3.3.90.39	33.000,00	Art. 11, I, da lei N 346 de 19/11/2024
3/2025	07/02/2025	5256	14.01	15	452	008	2076	Manutenção da Iluminação Pública e Ampliação da Rede Elétrica	3.3.90.30	193.000,00	Art. 11, I, da lei N 346 de 19/11/2024
07/2025	10/03/2025	5275	12.01	13	122	002	2064	Manutenção da Secretaria de Esporte, Cultura, Lazer e Turismo	3.3.90.93	1.569,70	Art. 11, I, da lei N 346 de 19/11/2024
07/2025	10/03/2025	5275	12.01	13	122	002	2064	Manutenção da Secretaria de Esporte, Cultura, Lazer e Turismo	3.3.90.93	642,07	Art. 11, I, da lei N 346 de 19/11/2024
14/2025	10/04/2025	5298	10.02	12	361	004	2046	Remuneração dos Profissionais da Educação Básica do Ensino Fundamental - FUNDEB 70%	3.1.90.11	80.243,07	Art. 11, I, da lei N 346 de 19/11/2024

**PREFEITURA MUNICIPAL DE ARRAIAL**

Endereço: Rua AV CANDIDO MUNIZ,213,CENTRO, 64480-000, Arraial-PI

CNPJ: 06.554.026/0001-68

Demonstrativo da apuração do limite de créditos suplementares**Período: 01/01/2025 a 31/12/2025**

14/2025	10/04/2025	5298	10.02	12	366	004	2048	Remuneração dos Profissionais da Educação Básica - EJA - FUNDEB 70%	3.1.90.11	24.836,60	Art. 11, I, da lei N 346 de 19/11/2024
14/2025	10/04/2025	5298	10.02	12	365	004	2047	Remuneração dos Profissionais da Educação Básica - Educação Infantil - FUNDEB 70%	3.1.90.11	29.325,79	Art. 11, I, da lei N 346 de 19/11/2024
16/2025	24/04/2025	5305	13.01	20	605	012	2069	Manutenção de Mercados, Feiras e Matadores	4.4.90.51	36.798,05	Art. 11, I, da lei N 346 de 19/11/2024
16/2025	24/04/2025	5305	09.02	08	245	009	2034	Bloco da Proteção Social Básica (CRAS)	3.3.90.39	7.548,30	Art. 11, I, da lei N 346 de 19/11/2024
21/2025	09/05/2025	5315	10.02	12	361	004	2046	Remuneração dos Profissionais da Educação Básica do Ensino Fundamental - FUNDEB 70%	3.1.90.11	10.000,00	Art. 11, I, da lei N 346 de 19/11/2024
19/2025	09/05/2025	5315	10.02	12	361	004	2046	Remuneração dos Profissionais da Educação Básica do Ensino Fundamental - FUNDEB 70%	3.1.90.4	82.000,00	Art. 11, III, paragrafo unico, da lei N 346 de 19/11/2024
21/2025	09/05/2025	5315	10.02	12	366	004	2048	Remuneração dos Profissionais da Educação Básica - EJA - FUNDEB 70%	3.1.90.11	17.000,00	Art. 11, I, da lei N 346 de 19/11/2024
23/2025	13/05/2025	5317	14.01	15	451	008	1031	Pavimentação e Recuperação de Vias Públicas, nas zonas Urbana e Rural	4.4.90.51	65.000,00	Art. 11, II, da lei N 346 de 19/11/2024
23/2025	13/05/2025	5317	11.02	10	302	005	1019	Reforma e Ampliação da Unidade Mista de Saúde	4.4.90.51	38.900,00	Art. 11, II, da lei N 346 de 19/11/2024

**PREFEITURA MUNICIPAL DE ARRAIAL**

Endereço: Rua AV CANDIDO MUNIZ,213,CENTRO, 64480-000, Arraial-PI

CNPJ: 06.554.026/0001-68

Demonstrativo da apuração do limite de créditos suplementares**Período: 01/01/2025 a 31/12/2025**

25/2025	06/06/2025	5335	11.01	10	301	005	2054	Manutenção do Programa Agentes Comunitários de Saúde - ACS	3.1.90.13	5.000,00	Art. 11, III, paragrafo unico, da lei N 346 de 19/11/2024
25/2025	06/06/2025	5335	10.02	12	361	004	2046	Remuneração dos Profissionais da Educação Básica do Ensino Fundamental - FUNDEB 70%	3.1.90.4	125.000,00	Art. 11, III, paragrafo unico, da lei N 346 de 19/11/2024
25/2025	06/06/2025	5335	10.02	12	361	004	2049	Manutenção e Desenvolvimento do Ensino Fundamental - FUNDEB 30%	3.1.90.11	3.000,00	Art. 11, III, paragrafo unico, da lei N 346 de 19/11/2024
25/2025	06/06/2025	5335	17.01	04	122	002	2087	Manutenção da Secretaria Municipal da Juventude	3.1.90.11	20.000,00	Art. 11, III, paragrafo unico, da lei N 346 de 19/11/2024
31/2025	10/07/2025	5358	09.02	08	245	009	2034	Bloco da Proteção Social Básica (CRAS)	3.3.90.39	2.700,00	Art. 11, I, da lei N 346 de 19/11/2024
30/2025	10/07/2025	5358	10.01	12	365	004	1006	Construção, Ampliação e Reforma de Escolas para a Educação Infantil	4.4.90.51	178.000,00	Art. 11, II, da lei N 346 de 19/11/2024
33/2025	28/07/2025	5370	14.01	15	122	002	2073	Manutenção da Secretaria de Obras, Habitação e Urbanismo	3.3.90.30	20.300,00	Art. 11, II, da lei N 346 de 19/11/2024
33/2025	28/07/2025	5370	14.01	15	122	002	2073	Manutenção da Secretaria de Obras, Habitação e Urbanismo	3.3.90.30	12.000,00	Art. 11, II, da lei N 346 de 19/11/2024

**PREFEITURA MUNICIPAL DE ARRAIAL**

Endereço: Rua AV CANDIDO MUNIZ,213,CENTRO, 64480-000, Arraial-PI

CNPJ: 06.554.026/0001-68

Demonstrativo da apuração do limite de créditos suplementares**Período: 01/01/2025 a 31/12/2025**

33/2025	28/07/2025	5370	09.01	08	122	002	2028	Manutenção da Secretaria de Assistência Social e Cidadania	3.3.90.30	6.878,00	Art. 11, II, da lei N 346 de 19/11/2024
33/2025	28/07/2025	5370	14.01	15	122	002	2073	Manutenção da Secretaria de Obras, Habitação e Urbanismo	3.3.90.39	20.000,00	Art. 11, II, da lei N 346 de 19/11/2024
33/2025	28/07/2025	5370	07.01	28	846	018	2025	Encargos com Precatórios e Sentenças Judiciais	3.1.90.91	40.000,00	Art. 11, II, da lei N 346 de 19/11/2024
33/2025	28/07/2025	5370	14.01	15	122	002	2073	Manutenção da Secretaria de Obras, Habitação e Urbanismo	3.3.90.39	35.000,00	Art. 11, II, da lei N 346 de 19/11/2024
33/2025	28/07/2025	5370	14.01	15	122	002	2073	Manutenção da Secretaria de Obras, Habitação e Urbanismo	3.3.90.30	3.000,00	Art. 11, II, da lei N 346 de 19/11/2024
38/2025	08/08/2025	5379	10.02	12	361	004	2046	Remuneração dos Profissionais da Educação Básica do Ensino Fundamental - FUNDEB 70%	3.1.90.11	245.000,00	Art. 11, III, paragrafo unico, da lei N 346 de 19/11/2024
37/2025	08/08/2025	5379	07.01	04	122	018	2023	Encargos com Obrigações Patronais	3.1.90.13	5.000,00	Art. 11, II, da lei N 346 de 19/11/2024
37/2025	08/08/2025	5379	14.01	17	511	015	1035	Perfuração de Poços e Instalação de Sistemas de Abastecimento de Água	4.4.90.51	20.000,47	Art. 11, II, da lei N 346 de 19/11/2024
37/2025	08/08/2025	5379	09.03	08	243	009	2036	Manutenção do Conselho Tutelar	3.1.90.13	1.922,80	Art. 11, II, da lei N 346 de 19/11/2024

**PREFEITURA MUNICIPAL DE ARRAIAL**

Endereço: Rua AV CANDIDO MUNIZ,213,CENTRO, 64480-000, Arraial-PI

CNPJ: 06.554.026/0001-68

Demonstrativo da apuração do limite de créditos suplementares**Período: 01/01/2025 a 31/12/2025**

37/2025	08/08/2025	5379	09.01	08	122	002	2028	Manutenção da Secretaria de Assistência Social e Cidadania	3.1.90.13	2.843,27	Art. 11, II, da lei N 346 de 19/11/2024
38/2025	08/08/2025	5379	11.01	10	301	005	2052	Manutenção das Ações e Serviços Públicos de Saúde	3.1.90.4	10.000,00	Art. 11, III, paragrafo unico, da lei N 346 de 19/11/2024
37/2025	08/08/2025	5379	14.01	15	122	002	2073	Manutenção da Secretaria de Obras, Habitação e Urbanismo	3.3.90.39	52.000,00	Art. 11, II, da lei N 346 de 19/11/2024
38/2025	08/08/2025	5379	10.02	12	361	004	2049	Manutenção e Desenvolvimento do Ensino Fundamental - FUNDEB 30%	3.1.90.11	6.000,00	Art. 11, III, paragrafo unico, da lei N 346 de 19/11/2024
42/2025	08/09/2025	5400	17.01	04	122	002	2087	Manutenção da Secretaria Municipal da Juventude	3.1.90.11	10.000,00	Art. 11, III, paragrafo unico, da lei N 346 de 19/11/2024
42/2025	08/09/2025	5400	11.01	10	301	005	2052	Manutenção das Ações e Serviços Públicos de Saúde	3.1.90.4	30.000,00	Art. 11, III, paragrafo unico, da lei N 346 de 19/11/2024
41/2025	08/09/2025	5400	10.01	12	361	004	2042	Manutenção do Transporte Escolar (PNATE)	4.4.90.52	200.000,00	Art. 11, II, da lei N 346 de 19/11/2024
41/2025	08/09/2025	5400	10.01	12	361	004	2042	Manutenção do Transporte Escolar (PNATE)	4.4.90.52	50.000,00	Art. 11, II, da lei N 346 de 19/11/2024

**PREFEITURA MUNICIPAL DE ARRAIAL**

Endereço: Rua AV CANDIDO MUNIZ,213,CENTRO, 64480-000, Arraial-PI

CNPJ: 06.554.026/0001-68

Demonstrativo da apuração do limite de créditos suplementares**Período: 01/01/2025 a 31/12/2025**

42/2025	08/09/2025	5400	11.01	10	301	005	2052	Manutenção das Ações e Serviços Públicos de Saúde	3.1.90.4	10.000,00	Art. 11, III, paragrafo unico, da lei N 346 de 19/11/2024
42/2025	08/09/2025	5400	11.02	10	302	005	2063	Manutenção da Unidade Mista de Saúde	3.1.90.11	2.000,00	Art. 11, III, paragrafo unico, da lei N 346 de 19/11/2024
41/2025	08/09/2025	5400	10.02	12	361	004	2049	Manutenção e Desenvolvimento do Ensino Fundamental - FUNDEB 30%	3.1.90.11	10.000,00	Art. 11, II, da lei N 346 de 19/11/2024
41/2025	08/09/2025	5400	10.02	12	361	004	2046	Remuneração dos Profissionais da Educação Básica do Ensino Fundamental - FUNDEB 70%	3.1.90.11	75.000,00	Art. 11, II, da lei N 346 de 19/11/2024
41/2025	08/09/2025	5400	09.02	08	244	009	2030	Gestão de Benefícios Eventuais	3.3.90.32	2.200,00	Art. 11, II, da lei N 346 de 19/11/2024
42/2025	08/09/2025	5400	09.02	08	243	009	2033	Primeira Infância no SUAS- Criança Feliz	3.1.90.11	10.000,00	Art. 11, III, paragrafo unico, da lei N 346 de 19/11/2024
42/2025	08/09/2025	5400	10.02	12	361	004	2046	Remuneração dos Profissionais da Educação Básica do Ensino Fundamental - FUNDEB 70%	3.1.90.11	300.000,00	Art. 11, III, paragrafo unico, da lei N 346 de 19/11/2024
41/2025	08/09/2025	5400	10.02	12	361	004	2046	Remuneração dos Profissionais da Educação Básica do Ensino Fundamental - FUNDEB 70%	3.1.90.13	15.000,00	Art. 11, II, da lei N 346 de 19/11/2024

**PREFEITURA MUNICIPAL DE ARRAIAL**

Endereço: Rua AV CANDIDO MUNIZ,213,CENTRO, 64480-000, Arraial-PI

CNPJ: 06.554.026/0001-68

Demonstrativo da apuração do limite de créditos suplementares**Período: 01/01/2025 a 31/12/2025**

42/2025	08/09/2025	5400	11.01	10	301	005	2080	Manutenção das Ações de Atenção Primária à Saúde - SUS	3.1.90.11	10.000,00	Art. 11, III, paragrafo unico, da lei N 346 de 19/11/2024
42/2025	08/09/2025	5400	11.01	10	301	005	2080	Manutenção das Ações de Atenção Primária à Saúde - SUS	3.1.90.11	10.000,00	Art. 11, III, paragrafo unico, da lei N 346 de 19/11/2024
44/2025	23/09/2025	5411	10.01	12	361	004	2042	Manutenção do Transporte Escolar (PNATE)	3.3.90.30	2.000,00	Art. 11, II, da lei N 346 de 19/11/2024
44/2025	23/09/2025	5411	10.02	12	361	004	2049	Manutenção e Desenvolvimento do Ensino Fundamental - FUNDEB 30%	3.3.90.39	5.000,00	Art. 11, II, da lei N 346 de 19/11/2024
44/2025	23/09/2025	5411	10.02	12	361	004	2049	Manutenção e Desenvolvimento do Ensino Fundamental - FUNDEB 30%	3.3.90.30	5.000,00	Art. 11, II, da lei N 346 de 19/11/2024
44/2025	23/09/2025	5411	10.02	12	365	004	2050	Manutenção da Educação Infantil - FUNDEB 30%	3.3.90.30	5.400,00	Art. 11, II, da lei N 346 de 19/11/2024
44/2025	23/09/2025	5411	10.02	12	365	004	2050	Manutenção da Educação Infantil - FUNDEB 30%	3.3.90.30	5.000,00	Art. 11, II, da lei N 346 de 19/11/2024
46/2025	10/10/2025	5424	10.01	12	361	004	2042	Manutenção do Transporte Escolar (PNATE)	3.3.90.30	200,00	Art. 11, I, da lei N 346 de 19/11/2024
48/2025	10/10/2025	5424	10.02	12	361	004	2046	Remuneração dos Profissionais da Educação Básica do Ensino Fundamental - FUNDEB 70%	3.1.90.13	40.000,00	Art. 11, II, da lei N 346 de 19/11/2024

**PREFEITURA MUNICIPAL DE ARRAIAL**

Endereço: Rua AV CANDIDO MUNIZ,213,CENTRO, 64480-000, Arraial-PI

CNPJ: 06.554.026/0001-68

Demonstrativo da apuração do limite de créditos suplementares**Período: 01/01/2025 a 31/12/2025**

48/2025	10/10/2025	5424	10.02	12	365	004	2050	Manutenção da Educação Infantil - FUNDEB 30%	3.3.90.39	15.000,00	Art. 11, II, da lei N 346 de 19/11/2024
48/2025	10/10/2025	5424	10.02	12	361	004	2046	Remuneração dos Profissionais da Educação Básica do Ensino Fundamental - FUNDEB 70%	3.1.90.11	200.000,00	Art. 11, II, da lei N 346 de 19/11/2024
51/2025	22/10/2025	5432	10.02	12	365	004	2050	Manutenção da Educação Infantil - FUNDEB 30%	3.3.90.30	12.500,00	Art. 11, II, da lei N 346 de 19/11/2024
51/2025	22/10/2025	5432	10.02	12	365	004	2050	Manutenção da Educação Infantil - FUNDEB 30%	3.3.90.30	4.100,00	Art. 11, II, da lei N 346 de 19/11/2024
51/2025	22/10/2025	5432	10.02	12	365	004	2050	Manutenção da Educação Infantil - FUNDEB 30%	3.3.90.30	9.000,00	Art. 11, II, da lei N 346 de 19/11/2024
51/2025	22/10/2025	5432	10.01	12	365	004	1006	Construção, Ampliação e Reforma de Escolas para a Educação Infantil	4.4.90.51	305.000,00	Art. 11, II, da lei N 346 de 19/11/2024
56/2025	10/11/2025	5445	11.01	10	301	005	2080	Manutenção das Ações de Atenção Primária à Saúde - SUS	3.3.90.39	40.000,00	Art. 11, II, da lei N 346 de 19/11/2024
57/2025	10/11/2025	5445	17.01	04	122	002	2087	Manutenção da Secretaria Municipal da Juventude	3.1.90.11	8.000,00	Art. 11, III, paragrafo unico, da lei N 346 de 19/11/2024
57/2025	10/11/2025	5445	12.01	13	122	002	2064	Manutenção da Secretaria de Esporte, Cultura, Lazer e Turismo	3.1.90.11	6.000,00	Art. 11, III, paragrafo unico, da lei N 346 de 19/11/2024

**PREFEITURA MUNICIPAL DE ARRAIAL**

Endereço: Rua AV CANDIDO MUNIZ,213,CENTRO, 64480-000, Arraial-PI

CNPJ: 06.554.026/0001-68

Demonstrativo da apuração do limite de créditos suplementares**Período: 01/01/2025 a 31/12/2025**

57/2025	10/11/2025	5445	12.01	13	122	002	2064	Manutenção da Secretaria de Esporte, Cultura, Lazer e Turismo	3.1.90.11	2.000,00	Art. 11, III, paragrafo unico, da lei N 346 de 19/11/2024
57/2025	10/11/2025	5445	10.02	12	361	004	2046	Remuneração dos Profissionais da Educação Básica do Ensino Fundamental - FUNDEB 70%	3.1.90.11	200.000,00	Art. 11, III, paragrafo unico, da lei N 346 de 19/11/2024
56/2025	10/11/2025	5445	10.02	12	361	004	2046	Remuneração dos Profissionais da Educação Básica do Ensino Fundamental - FUNDEB 70%	3.1.90.11	180.000,00	Art. 11, II, da lei N 346 de 19/11/2024
56/2025	10/11/2025	5445	10.02	12	365	004	2050	Manutenção da Educação Infantil - FUNDEB 30%	3.3.90.39	6.000,00	Art. 11, II, da lei N 346 de 19/11/2024
57/2025	10/11/2025	5445	11.01	10	301	005	2080	Manutenção das Ações de Atenção Primária à Saúde - SUS	3.1.90.11	5.000,00	Art. 11, III, paragrafo unico, da lei N 346 de 19/11/2024
56/2025	10/11/2025	5445	11.01	10	301	005	2080	Manutenção das Ações de Atenção Primária à Saúde - SUS	3.3.90.30	20.000,00	Art. 11, II, da lei N 346 de 19/11/2024
56/2025	10/11/2025	5445	11.01	10	301	005	2080	Manutenção das Ações de Atenção Primária à Saúde - SUS	3.3.90.30	24.000,00	Art. 11, II, da lei N 346 de 19/11/2024
56/2025	10/11/2025	5445	11.01	10	301	005	2080	Manutenção das Ações de Atenção Primária à Saúde - SUS	3.3.90.30	27.000,00	Art. 11, II, da lei N 346 de 19/11/2024
56/2025	10/11/2025	5445	11.01	10	301	005	2055	Manutenção da Estratégia Saúde da Família - ESF	3.1.90.4	25.000,00	Art. 11, II, da lei N 346 de 19/11/2024

**PREFEITURA MUNICIPAL DE ARRAIAL**

Endereço: Rua AV CANDIDO MUNIZ,213,CENTRO, 64480-000, Arraial-PI

CNPJ: 06.554.026/0001-68

Demonstrativo da apuração do limite de créditos suplementares**Período: 01/01/2025 a 31/12/2025**

57/2025	10/11/2025	5445	11.01	10	301	005	2052	Manutenção das Ações e Serviços Públicos de Saúde	3.1.90.4	36.000,00	Art. 11, III, paragrafo unico, da lei N 346 de 19/11/2024
57/2025	10/11/2025	5445	11.01	10	302	005	2058	Manutenção do SAMU	3.1.90.4	10.000,00	Art. 11, III, paragrafo unico, da lei N 346 de 19/11/2024
56/2025	10/11/2025	5445	11.01	10	302	005	2058	Manutenção do SAMU	3.1.90.4	5.000,00	Art. 11, II, da lei N 346 de 19/11/2024
57/2025	10/11/2025	5445	11.02	10	302	005	2063	Manutenção da Unidade Mista de Saúde	3.1.90.11	1.000,00	Art. 11, III, paragrafo unico, da lei N 346 de 19/11/2024
56/2025	10/11/2025	5445	11.02	10	302	005	2063	Manutenção da Unidade Mista de Saúde	3.3.90.39	20.500,00	Art. 11, II, da lei N 346 de 19/11/2024
56/2025	10/11/2025	5445	11.02	10	302	005	2063	Manutenção da Unidade Mista de Saúde	3.3.90.39	4.000,00	Art. 11, II, da lei N 346 de 19/11/2024
56/2025	10/11/2025	5445	11.01	10	303	005	2059	Manutenção da Assistência Farmacêutica Básica	3.3.90.30	106.000,00	Art. 11, II, da lei N 346 de 19/11/2024
59/2025	25/11/2025	5455	10.01	12	361	004	2042	Manutenção do Transporte Escolar (PNATE)	3.3.90.30	21.000,00	Art. 11, II, da lei N 346 de 19/11/2024
59/2025	25/11/2025	5455	11.01	10	301	005	2080	Manutenção das Ações de Atenção Primária à Saúde - SUS	3.3.90.30	26.000,00	Art. 11, II, da lei N 346 de 19/11/2024

**PREFEITURA MUNICIPAL DE ARRAIAL**

Endereço: Rua AV CANDIDO MUNIZ,213,CENTRO, 64480-000, Arraial-PI

CNPJ: 06.554.026/0001-68

Demonstrativo da apuração do limite de créditos suplementares**Período: 01/01/2025 a 31/12/2025**

59/2025	25/11/2025	5455	11.01	10	301	005	2080	Manutenção das Ações de Atenção Primária à Saúde - SUS	3.3.90.30	50.000,00	Art. 11, II, da lei N 346 de 19/11/2024
59/2025	25/11/2025	5455	02.02	04	122	002	2005	Manutenção do Gabinete do Prefeito	3.3.90.39	2.500,00	Art. 11, II, da lei N 346 de 19/11/2024
59/2025	25/11/2025	5455	11.01	10	301	005	2080	Manutenção das Ações de Atenção Primária à Saúde - SUS	3.3.90.39	80.000,00	Art. 11, II, da lei N 346 de 19/11/2024
59/2025	25/11/2025	5455	11.01	10	301	005	2080	Manutenção das Ações de Atenção Primária à Saúde - SUS	3.3.90.30	30.000,00	Art. 11, II, da lei N 346 de 19/11/2024
59/2025	25/11/2025	5455	11.01	10	301	005	2080	Manutenção das Ações de Atenção Primária à Saúde - SUS	3.3.90.39	30.000,00	Art. 11, II, da lei N 346 de 19/11/2024
59/2025	25/11/2025	5455	11.01	10	301	005	2080	Manutenção das Ações de Atenção Primária à Saúde - SUS	3.3.90.39	15.000,00	Art. 11, II, da lei N 346 de 19/11/2024
59/2025	25/11/2025	5455	11.01	10	301	005	2080	Manutenção das Ações de Atenção Primária à Saúde - SUS	3.3.90.30	23.000,00	Art. 11, II, da lei N 346 de 19/11/2024
59/2025	25/11/2025	5455	11.01	10	301	005	2080	Manutenção das Ações de Atenção Primária à Saúde - SUS	3.3.90.39	33.000,00	Art. 11, II, da lei N 346 de 19/11/2024
59/2025	25/11/2025	5455	10.01	12	361	004	2042	Manutenção do Transporte Escolar (PNATE)	3.3.90.39	9.700,00	Art. 11, II, da lei N 346 de 19/11/2024
59/2025	25/11/2025	5455	11.01	10	301	005	2080	Manutenção das Ações de Atenção Primária à Saúde - SUS	3.3.90.30	10.000,00	Art. 11, II, da lei N 346 de 19/11/2024

**PREFEITURA MUNICIPAL DE ARRAIAL**

Endereço: Rua AV CANDIDO MUNIZ,213,CENTRO, 64480-000, Arraial-PI

CNPJ: 06.554.026/0001-68

Demonstrativo da apuração do limite de créditos suplementares**Período: 01/01/2025 a 31/12/2025**

59/2025	25/11/2025	5455	11.01	10	301	005	2080	Manutenção das Ações de Atenção Primária à Saúde - SUS	3.3.90.30	60.000,00	Art. 11, II, da lei N 346 de 19/11/2024
59/2025	25/11/2025	5455	11.01	10	303	005	2059	Manutenção da Assistência Farmacêutica Básica	3.3.90.30	102.000,00	Art. 11, II, da lei N 346 de 19/11/2024
59/2025	25/11/2025	5455	11.02	10	302	005	2063	Manutenção da Unidade Mista de Saúde	4.4.90.52	77.441,00	Art. 11, II, da lei N 346 de 19/11/2024
59/2025	25/11/2025	5455	10.02	12	365	004	2050	Manutenção da Educação Infantil - FUNDEB 30%	3.3.90.30	21.000,00	Art. 11, II, da lei N 346 de 19/11/2024
59/2025	25/11/2025	5455	11.01	10	301	005	2080	Manutenção das Ações de Atenção Primária à Saúde - SUS	3.3.90.30	26.000,00	Art. 11, II, da lei N 346 de 19/11/2024
59/2025	25/11/2025	5455	11.01	10	301	005	2080	Manutenção das Ações de Atenção Primária à Saúde - SUS	3.3.90.30	6.000,00	Art. 11, II, da lei N 346 de 19/11/2024
63/2025	08/12/2025	5464	11.01	10	301	005	2080	Manutenção das Ações de Atenção Primária à Saúde - SUS	3.3.90.30	23.000,00	Art. 11, II, da lei N 346 de 19/11/2024
65/2025	08/12/2025	5464	10.02	12	365	004	2047	Remuneração dos Profissionais da Educação Básica - Educação Infantil - FUNDEB 70%	3.1.90.4	20.000,00	Art. 11, III, paragrafo unico, da lei N 346 de 19/11/2024
65/2025	08/12/2025	5464	16.01	18	122	002	2082	Manutenção da Secretaria Municipal de Meio Ambiente	3.1.90.11	10.000,00	Art. 11, III, paragrafo unico, da lei N 346 de 19/11/2024

**PREFEITURA MUNICIPAL DE ARRAIAL**

Endereço: Rua AV CANDIDO MUNIZ,213,CENTRO, 64480-000, Arraial-PI

CNPJ: 06.554.026/0001-68

Demonstrativo da apuração do limite de créditos suplementares**Período: 01/01/2025 a 31/12/2025**

63/2025	08/12/2025	5464	11.01	10	301	005	2055	Manutenção da Estratégia Saúde da Família - ESF	3.1.90.4	14.000,00	Art. 11, II, da lei N 346 de 19/11/2024
65/2025	08/12/2025	5464	15.01	04	122	002	2079	Manutenção da Ouvidoria Geral do Município	3.1.90.11	3.500,00	Art. 11, III, paragrafo unico, da lei N 346 de 19/11/2024
65/2025	08/12/2025	5464	12.01	13	122	002	2064	Manutenção da Secretaria de Esporte, Cultura, Lazer e Turismo	3.1.90.11	8.000,00	Art. 11, III, paragrafo unico, da lei N 346 de 19/11/2024
65/2025	08/12/2025	5464	11.01	10	301	005	2052	Manutenção das Ações e Serviços Públicos de Saúde	3.1.90.4	53.000,00	Art. 11, III, paragrafo unico, da lei N 346 de 19/11/2024
65/2025	08/12/2025	5464	11.01	10	301	005	2052	Manutenção das Ações e Serviços Públicos de Saúde	3.1.90.13	15.000,00	Art. 11, III, paragrafo unico, da lei N 346 de 19/11/2024
65/2025	08/12/2025	5464	09.01	08	122	002	2028	Manutenção da Secretaria de Assistência Social e Cidadania	3.1.90.11	2.000,00	Art. 11, III, paragrafo unico, da lei N 346 de 19/11/2024
63/2025	08/12/2025	5464	11.01	10	301	005	2080	Manutenção das Ações de Atenção Primária à Saúde - SUS	3.3.90.30	28.000,00	Art. 11, II, da lei N 346 de 19/11/2024
65/2025	08/12/2025	5464	08.01	04	123	002	2026	Manutenção da Secretaria Municipal de Fazenda	3.1.90.11	5.000,00	Art. 11, III, paragrafo unico, da lei N 346 de 19/11/2024

**PREFEITURA MUNICIPAL DE ARRAIAL**

Endereço: Rua AV CANDIDO MUNIZ,213,CENTRO, 64480-000, Arraial-PI

CNPJ: 06.554.026/0001-68

**Demonstrativo da apuração do limite de créditos suplementares
Período: 01/01/2025 a 31/12/2025**

63/2025	08/12/2025	5464	10.01	12	361	004	2042	Manutenção do Transporte Escolar (PNATE)	3.3.90.39	15.400,00	Art. 11, II, da lei N 346 de 19/11/2024
63/2025	08/12/2025	5464	11.01	10	302	005	2058	Manutenção do SAMU	3.1.90.4	6.000,00	Art. 11, II, da lei N 346 de 19/11/2024
63/2025	08/12/2025	5464	11.02	10	302	005	2063	Manutenção da Unidade Mista de Saúde	3.1.90.4	18.500,00	Art. 11, II, da lei N 346 de 19/11/2024
65/2025	08/12/2025	5464	02.01	04	122	002	2004	Manutenção da Secretaria de Governo	3.1.90.11	4.000,00	Art. 11, III, paragrafo unico, da lei N 346 de 19/11/2024
65/2025	08/12/2025	5464	11.02	10	302	005	2063	Manutenção da Unidade Mista de Saúde	3.1.90.11	2.500,00	Art. 11, III, paragrafo unico, da lei N 346 de 19/11/2024
65/2025	08/12/2025	5464	17.01	04	122	002	2087	Manutenção da Secretaria Municipal da Juventude	3.1.90.11	4.000,00	Art. 11, III, paragrafo unico, da lei N 346 de 19/11/2024
63/2025	08/12/2025	5464	11.01	10	303	005	2059	Manutenção da Assistência Farmacêutica Básica	3.3.90.30	80.000,00	Art. 11, II, da lei N 346 de 19/11/2024
63/2025	08/12/2025	5464	11.01	10	303	005	2059	Manutenção da Assistência Farmacêutica Básica	3.3.90.30	23.000,00	Art. 11, II, da lei N 346 de 19/11/2024
63/2025	08/12/2025	5464	10.01	12	361	004	2098	Manutenção do Sistema Municipal de Ensino	3.3.90.30	3.200,00	Art. 11, II, da lei N 346 de 19/11/2024

**PREFEITURA MUNICIPAL DE ARRAIAL**

Endereço: Rua AV CANDIDO MUNIZ,213,CENTRO, 64480-000, Arraial-PI

CNPJ: 06.554.026/0001-68

Demonstrativo da apuração do limite de créditos suplementares**Período: 01/01/2025 a 31/12/2025**

63/2025	08/12/2025	5464	07.01	04	122	002	2015	Manutenção da Secretaria de Administração e Planejamento	3.3.90.30	3.100,00	Art. 11, II, da lei N 346 de 19/11/2024
65/2025	08/12/2025	5464	07.01	04	122	002	2015	Manutenção da Secretaria de Administração e Planejamento	3.1.90.11	4.000,00	Art. 11, III, paragrafo unico, da lei N 346 de 19/11/2024
65/2025	08/12/2025	5464	09.02	08	244	009	2029	Gestão Administrativa do FMAS	3.1.90.13	3.000,00	Art. 11, III, paragrafo unico, da lei N 346 de 19/11/2024
65/2025	08/12/2025	5464	07.01	04	122	002	2015	Manutenção da Secretaria de Administração e Planejamento	3.1.90.11	4.800,00	Art. 11, III, paragrafo unico, da lei N 346 de 19/11/2024
63/2025	08/12/2025	5464	10.02	12	361	004	2046	Remuneração dos Profissionais da Educação Básica do Ensino Fundamental - FUNDEB 70%	3.1.90.11	200.000,00	Art. 11, II, da lei N 346 de 19/11/2024
65/2025	08/12/2025	5464	10.02	12	361	004	2046	Remuneração dos Profissionais da Educação Básica do Ensino Fundamental - FUNDEB 70%	3.1.90.13	20.000,00	Art. 11, III, paragrafo unico, da lei N 346 de 19/11/2024
65/2025	08/12/2025	5464	10.02	12	361	004	2046	Remuneração dos Profissionais da Educação Básica do Ensino Fundamental - FUNDEB 70%	3.1.90.11	210.000,00	Art. 11, III, paragrafo unico, da lei N 346 de 19/11/2024
65/2025	08/12/2025	5464	10.02	12	361	004	2049	Manutenção e Desenvolvimento do Ensino Fundamental - FUNDEB 30%	3.1.90.11	4.000,00	Art. 11, III, paragrafo unico, da lei N 346 de 19/11/2024

**PREFEITURA MUNICIPAL DE ARRAIAL**

Endereço: Rua AV CANDIDO MUNIZ,213,CENTRO, 64480-000, Arraial-PI

CNPJ: 06.554.026/0001-68

Demonstrativo da apuração do limite de créditos suplementares**Período: 01/01/2025 a 31/12/2025**

63/2025	08/12/2025	5464	11.01	10	301	005	2080	Manutenção das Ações de Atenção Primária à Saúde - SUS	3.1.90.4	5.000,00	Art. 11, II, da lei N 346 de 19/11/2024
65/2025	08/12/2025	5464	14.01	15	122	002	2073	Manutenção da Secretaria de Obras, Habitação e Urbanismo	3.1.90.4	3.000,00	Art. 11, III, paragrafo unico, da lei N 346 de 19/11/2024
70/2025	26/12/2025	5476	11.01	10	301	005	2080	Manutenção das Ações de Atenção Primária à Saúde - SUS	3.3.90.39	8.300,00	Art. 11, II, da lei N 346 de 19/11/2024
70/2025	26/12/2025	5476	11.01	10	301	005	2080	Manutenção das Ações de Atenção Primária à Saúde - SUS	3.3.90.39	2.500,00	Art. 11, II, da lei N 346 de 19/11/2024
70/2025	26/12/2025	5476	11.01	10	301	005	2080	Manutenção das Ações de Atenção Primária à Saúde - SUS	3.3.90.39	17.000,00	Art. 11, II, da lei N 346 de 19/11/2024
70/2025	26/12/2025	5476	11.01	10	301	005	2080	Manutenção das Ações de Atenção Primária à Saúde - SUS	3.3.90.30	11.000,00	Art. 11, II, da lei N 346 de 19/11/2024
70/2025	26/12/2025	5476	10.01	12	361	004	2042	Manutenção do Transporte Escolar (PNATE)	3.3.90.30	21.300,00	Art. 11, II, da lei N 346 de 19/11/2024
70/2025	26/12/2025	5476	11.01	10	301	005	2080	Manutenção das Ações de Atenção Primária à Saúde - SUS	3.3.90.30	15.000,00	Art. 11, II, da lei N 346 de 19/11/2024
70/2025	26/12/2025	5476	11.01	10	301	005	2080	Manutenção das Ações de Atenção Primária à Saúde - SUS	3.3.90.39	10.000,00	Art. 11, II, da lei N 346 de 19/11/2024

**PREFEITURA MUNICIPAL DE ARRAIAL**

Endereço: Rua AV CANDIDO MUNIZ,213,CENTRO, 64480-000, Arraial-PI

CNPJ: 06.554.026/0001-68

Demonstrativo da apuração do limite de créditos suplementares**Período: 01/01/2025 a 31/12/2025**

70/2025	26/12/2025	5476	11.01	10	301	005	2080	Manutenção das Ações de Atenção Primária à Saúde - SUS	3.3.90.39	9.000,00	Art. 11, II, da lei N 346 de 19/11/2024
70/2025	26/12/2025	5476	11.01	10	301	005	2080	Manutenção das Ações de Atenção Primária à Saúde - SUS	3.3.90.39	19.000,00	Art. 11, II, da lei N 346 de 19/11/2024
70/2025	26/12/2025	5476	11.01	10	301	005	2080	Manutenção das Ações de Atenção Primária à Saúde - SUS	3.3.90.39	1.000,00	Art. 11, II, da lei N 346 de 19/11/2024
70/2025	26/12/2025	5476	11.01	10	301	005	2080	Manutenção das Ações de Atenção Primária à Saúde - SUS	3.3.90.30	13.400,00	Art. 11, II, da lei N 346 de 19/11/2024
70/2025	26/12/2025	5476	11.01	10	301	005	2080	Manutenção das Ações de Atenção Primária à Saúde - SUS	3.3.90.30	10.100,00	Art. 11, II, da lei N 346 de 19/11/2024
70/2025	26/12/2025	5476	10.02	12	361	004	2046	Remuneração dos Profissionais da Educação Básica do Ensino Fundamental - FUNDEB 70%	3.1.90.11	186.000,00	Art. 11, II, da lei N 346 de 19/11/2024
70/2025	26/12/2025	5476	11.01	10	301	005	2080	Manutenção das Ações de Atenção Primária à Saúde - SUS	3.3.90.39	10.000,00	Art. 11, II, da lei N 346 de 19/11/2024
70/2025	26/12/2025	5476	11.01	10	301	005	2080	Manutenção das Ações de Atenção Primária à Saúde - SUS	3.3.90.30	10.000,00	Art. 11, II, da lei N 346 de 19/11/2024
70/2025	26/12/2025	5476	09.02	08	245	009	2034	Bloco da Proteção Social Básica (CRAS)	3.3.90.39	6.000,00	Art. 11, II, da lei N 346 de 19/11/2024
70/2025	26/12/2025	5476	10.02	12	361	004	2049	Manutenção e Desenvolvimento do Ensino Fundamental - FUNDEB 30%	3.1.90.11	2.200,00	Art. 11, II, da lei N 346 de 19/11/2024

**PREFEITURA MUNICIPAL DE ARRAIAL**

Endereço: Rua AV CANDIDO MUNIZ,213,CENTRO, 64480-000, Arraial-PI

CNPJ: 06.554.026/0001-68

Demonstrativo da apuração do limite de créditos suplementares**Período: 01/01/2025 a 31/12/2025**

70/2025	26/12/2025	5476	10.02	12	361	004	2046	Remuneração dos Profissionais da Educação Básica do Ensino Fundamental - FUNDEB 70%	3.1.90.4	27.000,00	Art. 11, II, da lei N 346 de 19/11/2024
70/2025	26/12/2025	5476	11.01	10	301	005	2080	Manutenção das Ações de Atenção Primária à Saúde - SUS	3.3.90.39	16.200,00	Art. 11, II, da lei N 346 de 19/11/2024
70/2025	26/12/2025	5476	11.01	10	301	005	2080	Manutenção das Ações de Atenção Primária à Saúde - SUS	3.3.90.30	10.600,00	Art. 11, II, da lei N 346 de 19/11/2024
70/2025	26/12/2025	5476	11.02	10	302	005	2063	Manutenção da Unidade Mista de Saúde	3.3.90.39	20.000,00	Art. 11, II, da lei N 346 de 19/11/2024
70/2025	26/12/2025	5476	11.01	10	301	005	2080	Manutenção das Ações de Atenção Primária à Saúde - SUS	3.3.90.30	8.000,00	Art. 11, II, da lei N 346 de 19/11/2024
70/2025	26/12/2025	5476	11.01	10	301	005	2080	Manutenção das Ações de Atenção Primária à Saúde - SUS	3.3.90.30	9.000,00	Art. 11, II, da lei N 346 de 19/11/2024
70/2025	26/12/2025	5476	11.02	10	302	005	2063	Manutenção da Unidade Mista de Saúde	3.3.90.30	20.000,00	Art. 11, II, da lei N 346 de 19/11/2024
70/2025	26/12/2025	5476	11.01	10	301	005	2080	Manutenção das Ações de Atenção Primária à Saúde - SUS	3.3.90.39	6.200,00	Art. 11, II, da lei N 346 de 19/11/2024
70/2025	26/12/2025	5476	11.01	10	301	005	2080	Manutenção das Ações de Atenção Primária à Saúde - SUS	3.3.90.30	18.800,00	Art. 11, II, da lei N 346 de 19/11/2024
70/2025	26/12/2025	5476	10.02	12	361	004	2049	Manutenção e Desenvolvimento do Ensino Fundamental - FUNDEB 30%	3.3.90.39	2.000,00	Art. 11, II, da lei N 346 de 19/11/2024

**PREFEITURA MUNICIPAL DE ARRAIAL**

Endereço: Rua AV CANDIDO MUNIZ,213,CENTRO, 64480-000, Arraial-PI

CNPJ: 06.554.026/0001-68

Demonstrativo da apuração do limite de créditos suplementares**Período: 01/01/2025 a 31/12/2025**

70/2025	26/12/2025	5476	11.01	10	301	005	2080	Manutenção das Ações de Atenção Primária à Saúde - SUS	3.3.90.39	2.100,00	Art. 11, II, da lei N 346 de 19/11/2024
70/2025	26/12/2025	5476	10.01	12	361	004	2098	Manutenção do Sistema Municipal de Ensino	3.3.90.39	8.300,00	Art. 11, II, da lei N 346 de 19/11/2024
71/2025	09/01/2026	5485	14.01	15	452	008	2076	Manutenção da Iluminação Pública e Ampliação da Rede Elétrica	3.3.90.30	500,00	Art. 11, I, da lei N 346 de 19/11/2024
71/2025	09/01/2026	5485	14.01	15	452	008	2076	Manutenção da Iluminação Pública e Ampliação da Rede Elétrica	3.3.90.30	10.020,48	Art. 11, I, da lei N 346 de 19/11/2024
71/2025	09/01/2026	5485	14.01	15	452	008	2076	Manutenção da Iluminação Pública e Ampliação da Rede Elétrica	3.3.90.30	3.700,00	Art. 11, I, da lei N 346 de 19/11/2024
75/2025	12/01/2026	5486	10.01	12	361	004	2098	Manutenção do Sistema Municipal de Ensino	3.3.90.39	10.000,00	Art. 11, II, da lei N 346 de 19/11/2024
75/2025	12/01/2026	5486	10.02	12	361	004	2049	Manutenção e Desenvolvimento do Ensino Fundamental - FUNDEB 30%	3.3.90.39	21.200,00	Art. 11, II, da lei N 346 de 19/11/2024
75/2025	12/01/2026	5486	10.02	12	361	004	2049	Manutenção e Desenvolvimento do Ensino Fundamental - FUNDEB 30%	3.3.90.30	10.800,00	Art. 11, II, da lei N 346 de 19/11/2024
75/2025	12/01/2026	5486	10.02	12	361	004	2049	Manutenção e Desenvolvimento do Ensino Fundamental - FUNDEB 30%	3.3.90.30	13.000,75	Art. 11, II, da lei N 346 de 19/11/2024
75/2025	12/01/2026	5486	10.02	12	361	004	2049	Manutenção e Desenvolvimento do Ensino Fundamental - FUNDEB 30%	3.3.90.30	22.000,00	Art. 11, II, da lei N 346 de 19/11/2024

**PREFEITURA MUNICIPAL DE ARRAIAL**

Endereço: Rua AV CANDIDO MUNIZ,213,CENTRO, 64480-000, Arraial-PI

CNPJ: 06.554.026/0001-68

Demonstrativo da apuração do limite de créditos suplementares**Período: 01/01/2025 a 31/12/2025**

75/2025	12/01/2026	5486	10.02	12	361	004	2049	Manutenção e Desenvolvimento do Ensino Fundamental - FUNDEB 30%	4.4.90.52	25.710,00	Art. 11, II, da lei N 346 de 19/11/2024
75/2025	12/01/2026	5486	10.01	12	361	004	2098	Manutenção do Sistema Municipal de Ensino	3.3.90.30	3.200,00	Art. 11, II, da lei N 346 de 19/11/2024
75/2025	12/01/2026	5486	10.02	12	365	004	2047	Remuneração dos Profissionais da Educação Básica - Educação Infantil - FUNDEB 70%	3.1.90.13	15.000,00	Art. 11, II, da lei N 346 de 19/11/2024
75/2025	12/01/2026	5486	10.02	12	365	004	2047	Remuneração dos Profissionais da Educação Básica - Educação Infantil - FUNDEB 70%	3.1.90.13	16.000,00	Art. 11, II, da lei N 346 de 19/11/2024
75/2025	12/01/2026	5486	10.02	12	365	004	2047	Remuneração dos Profissionais da Educação Básica - Educação Infantil - FUNDEB 70%	3.1.90.4	56.000,00	Art. 11, II, da lei N 346 de 19/11/2024
75/2025	12/01/2026	5486	10.02	12	365	004	2047	Remuneração dos Profissionais da Educação Básica - Educação Infantil - FUNDEB 70%	3.1.90.11	26.500,00	Art. 11, II, da lei N 346 de 19/11/2024
75/2025	12/01/2026	5486	10.02	12	365	004	2047	Remuneração dos Profissionais da Educação Básica - Educação Infantil - FUNDEB 70%	3.1.90.11	8.000,00	Art. 11, II, da lei N 346 de 19/11/2024
76/2025	12/01/2026	5486	13.01	20	122	002	2068	Manutenção da Secretaria Municipal de Agricultura e Pecuária	3.1.90.11	15.000,00	Art. 11, III, paragrafo unico, da lei N 346 de 19/11/2024
76/2025	12/01/2026	5486	16.01	18	122	002	2082	Manutenção da Secretaria Municipal de Meio Ambiente	3.1.90.11	18.000,00	Art. 11, III, paragrafo unico, da lei N 346 de 19/11/2024

**PREFEITURA MUNICIPAL DE ARRAIAL**

Endereço: Rua AV CANDIDO MUNIZ,213,CENTRO, 64480-000, Arraiá-PI

CNPJ: 06.554.026/0001-68

Demonstrativo da apuração do limite de créditos suplementares**Período: 01/01/2025 a 31/12/2025**

75/2025	12/01/2026	5486	10.02	12	365	004	2050	Manutenção da Educação Infantil - FUNDEB 30%	3.3.90.30	10.000,00	Art. 11, II, da lei N 346 de 19/11/2024
75/2025	12/01/2026	5486	10.02	12	365	004	2050	Manutenção da Educação Infantil - FUNDEB 30%	3.3.90.30	24.001,00	Art. 11, II, da lei N 346 de 19/11/2024
75/2025	12/01/2026	5486	10.02	12	365	004	2050	Manutenção da Educação Infantil - FUNDEB 30%	4.4.90.52	21.130,00	Art. 11, II, da lei N 346 de 19/11/2024
75/2025	12/01/2026	5486	14.01	15	122	002	2073	Manutenção da Secretaria de Obras, Habitação e Urbanismo	3.3.90.39	42.000,00	Art. 11, II, da lei N 346 de 19/11/2024
76/2025	12/01/2026	5486	14.01	15	122	002	2073	Manutenção da Secretaria de Obras, Habitação e Urbanismo	3.1.90.4	2.000,00	Art. 11, III, paragrafo unico, da lei N 346 de 19/11/2024
75/2025	12/01/2026	5486	11.01	10	301	005	2080	Manutenção das Ações de Atenção Primária à Saúde - SUS	3.1.90.4	11.000,00	Art. 11, II, da lei N 346 de 19/11/2024
76/2025	12/01/2026	5486	09.02	08	244	009	2034	Bloco da Proteção Social Básica (CRAS)	3.1.90.11	3.000,00	Art. 11, III, paragrafo unico, da lei N 346 de 19/11/2024
75/2025	12/01/2026	5486	11.01	10	301	005	2080	Manutenção das Ações de Atenção Primária à Saúde - SUS	3.1.90.11	16.000,00	Art. 11, II, da lei N 346 de 19/11/2024
76/2025	12/01/2026	5486	15.01	04	122	002	2079	Manutenção da Ouvidoria Geral do Município	3.1.90.11	3.000,00	Art. 11, III, paragrafo unico, da lei N 346 de 19/11/2024

**PREFEITURA MUNICIPAL DE ARRAIAL**

Endereço: Rua AV CANDIDO MUNIZ,213,CENTRO, 64480-000, Arraial-PI

CNPJ: 06.554.026/0001-68

Demonstrativo da apuração do limite de créditos suplementares**Período: 01/01/2025 a 31/12/2025**

75/2025	12/01/2026	5486	11.01	10	301	005	2080	Manutenção das Ações de Atenção Primária à Saúde - SUS	3.3.90.30	8.000,00	Art. 11, II, da lei N 346 de 19/11/2024
75/2025	12/01/2026	5486	11.01	10	301	005	2080	Manutenção das Ações de Atenção Primária à Saúde - SUS	3.3.90.30	3.200,00	Art. 11, II, da lei N 346 de 19/11/2024
75/2025	12/01/2026	5486	11.01	10	301	005	2080	Manutenção das Ações de Atenção Primária à Saúde - SUS	3.3.90.30	20.000,00	Art. 11, II, da lei N 346 de 19/11/2024
75/2025	12/01/2026	5486	11.01	10	301	005	2080	Manutenção das Ações de Atenção Primária à Saúde - SUS	3.3.90.30	10.000,00	Art. 11, II, da lei N 346 de 19/11/2024
75/2025	12/01/2026	5486	11.01	10	301	005	2080	Manutenção das Ações de Atenção Primária à Saúde - SUS	3.3.90.30	100.000,00	Art. 11, II, da lei N 346 de 19/11/2024
76/2025	12/01/2026	5486	03.01	03	122	002	2080	Manutenção da procuradoria Geral do Município	3.1.90.11	3.000,00	Art. 11, III, paragrafo unico, da lei N 346 de 19/11/2024
75/2025	12/01/2026	5486	11.01	10	301	005	2080	Manutenção das Ações de Atenção Primária à Saúde - SUS	3.3.90.39	20.000,00	Art. 11, II, da lei N 346 de 19/11/2024
75/2025	12/01/2026	5486	11.01	10	301	005	2080	Manutenção das Ações de Atenção Primária à Saúde - SUS	3.3.90.39	4.000,00	Art. 11, II, da lei N 346 de 19/11/2024
75/2025	12/01/2026	5486	11.01	10	301	005	2080	Manutenção das Ações de Atenção Primária à Saúde - SUS	3.3.90.39	6.000,00	Art. 11, II, da lei N 346 de 19/11/2024

**PREFEITURA MUNICIPAL DE ARRAIAL**

Endereço: Rua AV CANDIDO MUNIZ,213,CENTRO, 64480-000, Arraial-PI

CNPJ: 06.554.026/0001-68

Demonstrativo da apuração do limite de créditos suplementares**Período: 01/01/2025 a 31/12/2025**

76/2025	12/01/2026	5486	12.01	13	122	002	2064	Manutenção da Secretaria de Esporte, Cultura, Lazer e Turismo	3.1.90.11	12.000,00	Art. 11, III, paragrafo unico, da lei N 346 de 19/11/2024
75/2025	12/01/2026	5486	11.01	10	301	005	2080	Manutenção das Ações de Atenção Primária à Saúde - SUS	3.1.90.11	2.000,00	Art. 11, II, da lei N 346 de 19/11/2024
75/2025	12/01/2026	5486	02.02	04	122	002	2005	Manutenção do Gabinete do Prefeito	3.3.90.39	14.450,00	Art. 11, II, da lei N 346 de 19/11/2024
75/2025	12/01/2026	5486	11.01	10	301	005	2055	Manutenção da Estratégia Saúde da Família - ESF	3.1.90.4	48.000,00	Art. 11, II, da lei N 346 de 19/11/2024
76/2025	12/01/2026	5486	09.01	08	122	002	2028	Manutenção da Secretaria de Assistência Social e Cidadania	3.3.90.36	500,00	Art. 11, III, paragrafo unico, da lei N 346 de 19/11/2024
76/2025	12/01/2026	5486	09.01	08	122	002	2028	Manutenção da Secretaria de Assistência Social e Cidadania	3.1.90.11	42.000,00	Art. 11, III, paragrafo unico, da lei N 346 de 19/11/2024
76/2025	12/01/2026	5486	09.02	08	243	009	2033	Primeira Infância no SUAS- Criança Feliz	3.1.90.11	4.000,00	Art. 11, III, paragrafo unico, da lei N 346 de 19/11/2024
76/2025	12/01/2026	5486	11.01	10	301	005	2052	Manutenção das Ações e Serviços Públicos de Saúde	3.1.90.4	5.000,00	Art. 11, III, paragrafo unico, da lei N 346 de 19/11/2024

**PREFEITURA MUNICIPAL DE ARRAIAL**

Endereço: Rua AV CANDIDO MUNIZ,213,CENTRO, 64480-000, Arraial-PI

CNPJ: 06.554.026/0001-68

Demonstrativo da apuração do limite de créditos suplementares**Período: 01/01/2025 a 31/12/2025**

76/2025	12/01/2026	5486	11.01	10	301	005	2052	Manutenção das Ações e Serviços Públicos de Saúde	3.3.90.36	500,00	Art. 11, III, paragrafo unico, da lei N 346 de 19/11/2024
76/2025	12/01/2026	5486	11.01	10	301	005	2054	Manutenção do Programa Agentes Comunitários de Saúde - ACS	3.1.90.4	1.000,00	Art. 11, III, paragrafo unico, da lei N 346 de 19/11/2024
75/2025	12/01/2026	5486	11.01	10	301	005	2054	Manutenção do Programa Agentes Comunitários de Saúde - ACS	3.1.90.11	24.000,00	Art. 11, II, da lei N 346 de 19/11/2024
76/2025	12/01/2026	5486	11.01	10	301	005	2054	Manutenção do Programa Agentes Comunitários de Saúde - ACS	3.1.90.11	10.000,00	Art. 11, III, paragrafo unico, da lei N 346 de 19/11/2024
75/2025	12/01/2026	5486	11.01	10	301	005	2056	Manutenção do Programa Saúde Bucal	3.1.90.11	3.500,00	Art. 11, II, da lei N 346 de 19/11/2024
76/2025	12/01/2026	5486	08.01	04	123	002	2026	Manutenção da Secretaria Municipal de Fazenda	3.1.90.11	18.000,00	Art. 11, III, paragrafo unico, da lei N 346 de 19/11/2024
75/2025	12/01/2026	5486	11.01	10	302	005	2058	Manutenção do SAMU	3.1.90.4	9.200,00	Art. 11, II, da lei N 346 de 19/11/2024
76/2025	12/01/2026	5486	02.01	04	122	002	2004	Manutenção da Secretaria de Governo	3.1.90.11	11.500,00	Art. 11, III, paragrafo unico, da lei N 346 de 19/11/2024

**PREFEITURA MUNICIPAL DE ARRAIAL**

Endereço: Rua AV CANDIDO MUNIZ,213,CENTRO, 64480-000, Arraial-PI

CNPJ: 06.554.026/0001-68

Demonstrativo da apuração do limite de créditos suplementares**Período: 01/01/2025 a 31/12/2025**

75/2025	12/01/2026	5486	11.01	10	302	005	2058	Manutenção do SAMU	3.1.90.4	25.000,00	Art. 11, II, da lei N 346 de 19/11/2024
75/2025	12/01/2026	5486	11.01	10	302	005	2058	Manutenção do SAMU	3.3.90.39	9.500,00	Art. 11, II, da lei N 346 de 19/11/2024
75/2025	12/01/2026	5486	11.02	10	302	005	2063	Manutenção da Unidade Mista de Saúde	3.1.90.4	45.000,00	Art. 11, II, da lei N 346 de 19/11/2024
75/2025	12/01/2026	5486	07.01	04	122	002	2015	Manutenção da Secretaria de Administração e Planejamento	3.3.90.30	1.100,00	Art. 11, II, da lei N 346 de 19/11/2024
76/2025	12/01/2026	5486	11.02	10	302	005	2063	Manutenção da Unidade Mista de Saúde	3.1.90.11	27.000,00	Art. 11, III, paragrafo unico, da lei N 346 de 19/11/2024
76/2025	12/01/2026	5486	17.01	04	122	002	2087	Manutenção da Secretaria Municipal da Juventude	3.1.90.11	10.000,00	Art. 11, III, paragrafo unico, da lei N 346 de 19/11/2024
75/2025	12/01/2026	5486	07.01	04	122	018	2023	Encargos com Obrigações Patronais	3.1.90.13	18.000,00	Art. 11, II, da lei N 346 de 19/11/2024
75/2025	12/01/2026	5486	11.02	10	302	005	2063	Manutenção da Unidade Mista de Saúde	3.3.90.39	6.500,00	Art. 11, II, da lei N 346 de 19/11/2024
75/2025	12/01/2026	5486	11.02	10	302	005	2063	Manutenção da Unidade Mista de Saúde	3.3.90.39	7.000,00	Art. 11, II, da lei N 346 de 19/11/2024

**PREFEITURA MUNICIPAL DE ARRAIAL**

Endereço: Rua AV CANDIDO MUNIZ,213,CENTRO, 64480-000, Arraial-PI

CNPJ: 06.554.026/0001-68

Demonstrativo da apuração do limite de créditos suplementares**Período: 01/01/2025 a 31/12/2025**

75/2025	12/01/2026	5486	11.01	10	303	005	2059	Manutenção da Assistência Farmacêutica Básica	3.3.90.30	57.000,00	Art. 11, II, da lei N 346 de 19/11/2024
75/2025	12/01/2026	5486	11.01	10	303	005	2059	Manutenção da Assistência Farmacêutica Básica	3.3.90.30	80.000,00	Art. 11, II, da lei N 346 de 19/11/2024
75/2025	12/01/2026	5486	14.01	15	452	008	2076	Manutenção da Iluminação Pública e Ampliação da Rede Elétrica	3.3.90.39	12.000,00	Art. 11, II, da lei N 346 de 19/11/2024
76/2025	12/01/2026	5486	07.01	04	122	002	2015	Manutenção da Secretaria de Administração e Planejamento	3.1.90.11	20.000,00	Art. 11, III, paragrafo unico, da lei N 346 de 19/11/2024
76/2025	12/01/2026	5486	09.02	08	244	009	2029	Gestão Administrativa do FMAS	3.1.90.4	4.000,00	Art. 11, III, paragrafo unico, da lei N 346 de 19/11/2024
76/2025	12/01/2026	5486	09.02	08	244	009	2029	Gestão Administrativa do FMAS	3.1.90.11	12.000,00	Art. 11, III, paragrafo unico, da lei N 346 de 19/11/2024
75/2025	12/01/2026	5486	10.02	12	361	004	2046	Remuneração dos Profissionais da Educação Básica do Ensino Fundamental - FUNDEB 70%	3.1.90.13	49.000,00	Art. 11, II, da lei N 346 de 19/11/2024
75/2025	12/01/2026	5486	10.02	12	361	004	2046	Remuneração dos Profissionais da Educação Básica do Ensino Fundamental - FUNDEB 70%	3.1.90.11	280.000,00	Art. 11, II, da lei N 346 de 19/11/2024
75/2025	12/01/2026	5486	10.02	12	361	004	2046	Remuneração dos Profissionais da Educação Básica do Ensino Fundamental - FUNDEB 70%	3.1.90.4	13.400,00	Art. 11, II, da lei N 346 de 19/11/2024



PREFEITURA MUNICIPAL DE ARRAIAL

Endereço: Rua AV CANDIDO MUNIZ,213,CENTRO, 64480-000, Arraial-PI

CNPJ: 06.554.026/0001-68

Demonstrativo da apuração do limite de créditos suplementares

Período: 01/01/2025 a 31/12/2025

75/2025	12/01/2026	5486	10.02	12	361	004	2049	Manutenção e Desenvolvimento do Ensino Fundamental - FUNDEB 30%	3.1.90.13	650,00	Art. 11, II, da lei N 346 de 19/11/2024
75/2025	12/01/2026	5486	10.02	12	361	004	2049	Manutenção e Desenvolvimento do Ensino Fundamental - FUNDEB 30%	3.3.90.39	7.000,00	Art. 11, II, da lei N 346 de 19/11/2024



PREFEITURA MUNICIPAL DE ARRAIAL

Endereço: Rua AV CANDIDO MUNIZ,213,CENTRO, 64480-000, Arraial-PI

CNPJ: 06.554.026/0001-68

Demonstrativo da apuração do limite de créditos suplementares

Período: 01/01/2025 a 31/12/2025

Memória de cálculo	Valor (\$R)
Orçamento Inicial (A)	45.822.016,00
Valor total das Suplementações (B)	15.229.215,06
Total das suplementações a serem excluídas (C)	7.314.116,57
Suplementações a serem consideradas para o limite (D=B-C)	7.915.098,49
% Apurado (D/A)	17,27
% Autorizado na LOA/LDO	40,00

**ALDEMES BARROSO
DA
SILVA:00449657370**

Assinado de forma digital
por ALDEMES BARROSO DA
SILVA:00449657370
Dados: 2026.03.19 14:55:40
-03'00'

ALDEMES BARROSO DA SILVA
Gestor(a)
CPF: 004.496.573-70

**CONCEICAO DE
MARIA MENDES E
SILVA:28720415320**

Assinado de forma digital por
CONCEICAO DE MARIA MENDES E
SILVA:28720415320
Dados: 2026.03.19 14:55:55
-03'00'

CONCEIÇÃO DE MARIA MENDES E SILVA
Contabilista. CRC:3803
CPF: 287.204.153-20



Estado do Piauí
Prefeitura Municipal de Arraial
CNPJ: 06.554.026/0001-68
Rua 31 de janeiro, 213. Centro. 64480-000. Arraial-PI

DEMONSTRATIVO SINTÉTICO DAS CONTAS INTEGRANTES DO ATIVO IMOBILIZADO E INTANGÍVEL
PORTARIA TCE/PI nº 125/2024
EXERCÍCIO FINANCEIRO - 2025

Título	Saldo do Exercício Anterior	Movimento do Exercício		Saldo para o Exercício seguinte
		Inscrição	Baixa	
BENS MÓVEIS	2.266.162,68	857.429,80	0,00	3.123.592,48
BENS IMÓVEIS	8.730.415,16	3.077.164,90	0,00	11.807.580,06
TOTAL	10.996.577,84	3.934.594,70	0,00	14.931.172,54

ALDEMES BARROSO
DA SILVA:00449657370

Assinado de forma digital por
ALDEMES BARROSO DA
SILVA:00449657370
Dados: 2026.03.06 11:21:01 -03'00'

ALDEMES BARROSO DA SILVA
Prefeito Municipal
CPF: 004.496.573-70

CONCEICAO DE MARIA
MENDES E
SILVA:28720415320

Assinado de forma digital por
CONCEICAO DE MARIA MENDES E
SILVA:28720415320
Dados: 2026.03.06 11:21:17 -03'00'

CONCEIÇÃO DE MARIA MENDES E SILVA
Contadora - CRC: 3803/PI
CPF: 287.204.153-20



Estado do Piauí
Prefeitura Municipal de Arraial
CNPJ: 06.554.026/0001-68
Rua 31 de janeiro, 213. Centro. 64480-000. Arraial-PI

DEMONSTRATIVO DA DIVIDA ATIVA
PORTARIA TCE/PI nº 125/2024 - Modelo VIII
EXERCÍCIO FINANCEIRO - 2025

Exercício	Inscritos	Liquidados	Extintos	Requisitados	Remidos	Outras Situações	Saldo
Até Exercício Anterior	6.515,95						
Exercício Atual	0,00	0,00	0,00				6.515,95
TOTAL	0,00	0,00	0,00	0,00	0,00	0,00	6.515,95

ALDEMES BARROSO
DA SILVA:00449657370

Assinado de forma digital por ALDEMES
BARROSO DA SILVA:00449657370
Dados: 2026.03.06 11:22:00 -03'00'

ALDEMES BARROSO DA SILVA
Prefeito Municipal
CPF: 004.496.573-70

CONCEICAO DE
MARIA MENDES E
SILVA:28720415320

Assinado de forma digital por
CONCEICAO DE MARIA MENDES E
SILVA:28720415320
Dados: 2026.03.06 11:21:44 -03'00'

CONCEIÇÃO DE MARIA MENDES E SILVA
Contadora - CRC: 3803/PI
CPF: 287.204.153-20

**Estado do Piauí**

Prefeitura Municipal de Arraial

CNPJ: 06.554.026/0001-68

Rua 31 de janeiro, 213. Centro. 64480-000. Arraial-PI

Município de Arraial
DEMONSTRAÇÃO DOS FLUXOS DE CAIXA

	Nota	Exercício Atual	Exercício: 2025 Exercício Anterior
FLUXOS DE CAIXA DAS ATIVIDADES OPERACIONAIS			
Ingressos		49.618.545,03	43.959.703,43
Receita Tributária		1.396.023,78	1.334.682,28
Receita de Contribuições		290.451,48	267.022,79
Receita Patrimonial		300.968,00	296.408,00
Receita Agropecuária		0,00	0,00
Receita Industrial		0,00	0,00
Receita de Serviços		0,00	0,00
Remuneração das Disponibilidades		253.226,36	248.647,93
Outras Receitas Derivadas e Originárias		98.119,25	500.867,65
Transferências recebidas	I	43.945.501,91	38.431.637,88
Outros Ingressos Operacionais		3.334.254,25	2.880.436,90
Desembolsos		43.698.920,81	38.385.035,91
Pessoal e demais despesas	II	40.335.250,21	35.026.260,14
Juros e encargos da dívida	III	0,00	0,00
Transferências concedidas	I	54.684,92	57.603,88
Outros desembolsos operacionais		3.308.985,68	3.301.171,89
Fluxo de caixa líquido das atividades operacionais (I)		5.919.624,22	5.574.667,52
FLUXOS DE CAIXA DAS ATIVIDADES DE INVESTIMENTO			
Ingressos		103.900,00	0,00
Alienação de bens		103.900,00	0,00
Amortização de empréstimos e financiamentos concedidos		0,00	0,00
Outros ingressos de investimentos		0,00	0,00
Desembolsos		3.893.732,58	5.615.904,72
Aquisição de ativo não circulante		3.875.267,26	5.587.072,38
Concessão de empréstimos e financiamentos		0,00	0,00
Outros desembolsos de investimentos		18.465,32	28.832,34
Fluxo de caixa líquido das atividades de investimento (II)		-3.789.832,58	-5.615.904,72
FLUXOS DE CAIXA DAS ATIVIDADES DE FINANCIAMENTO			
Ingressos		0,00	0,00
Operações de crédito		0,00	0,00
Integralização do capital social de empresas dependentes		0,00	0,00
Outros ingressos de financiamentos		0,00	0,00
Desembolsos		194.603,91	174.766,09
Amortização /Refinanciamento da dívida		0,00	0,00
Outros desembolsos de financiamentos		194.603,91	174.766,09
Fluxo de caixa líquido das atividades de financiamento (III)		-194.603,91	-174.766,09
GERAÇÃO LÍQUIDA DE CAIXA E EQUIVALENTE DE CAIXA (I+II+III)		1.935.187,73	-216.003,29
Caixa e Equivalentes de caixa inicial		2.568.175,13	2.784.178,42
Caixa e Equivalente de caixa final		4.503.362,86	2.568.175,13



Estado do Piauí
Prefeitura Municipal de Arraial
CNPJ: 06.554.026/0001-68
Rua 31 de janeiro, 213. Centro. 64480-000. Arraial-PI

Quadros Anexos

Município de Arraial		
Nota I - Quadro de Transferências Recebidas e Concedidas		
	Exercício Atual	Exercício: 2025
		Exercício Anterior
TRANSFERÊNCIAS CORRENTES RECEBIDAS		
Intergovernamentais	36.803.189,09	32.058.596,30
da União	33.248.908,39	28.634.068,53
de Estados e Distrito Federal	3.554.280,70	3.424.527,77
de Municípios	0,00	0,00
Intragovernamentais	0,00	0,00
Outras transferências correntes recebidas	7.142.312,82	6.373.041,58
Total das Transferências Recebidas	43.945.501,91	38.431.637,88
TRANSFERÊNCIAS CONCEDIDAS		
Intergovernamentais	0,00	0,00
da União	0,00	0,00
de Estados e Distrito Federal	0,00	0,00
a Municípios	0,00	0,00
a Consórcios Públicos	0,00	0,00
Intragovernamentais	0,00	0,00
Outras transferências concedidas	54.684,92	57.603,88
Total das Transferências Concedidas	54.684,92	57.603,88

Município de Arraial		
Nota II - Quadro de Desembolsos de Pessoal e Demais Despesas por Função		
	Exercício Atual	Exercício: 2025
		Exercício Anterior
Legislativa	1.404.602,87	1.050.432,53
Essencial à Justiça	72.965,36	71.587,38
Administração	4.143.620,69	3.895.006,09
Assistência Social	2.075.638,97	1.782.089,94
Saúde	10.834.035,16	8.781.303,61
Educação	16.169.967,69	14.397.658,82
Cultura	704.514,12	752.155,23
Urbanismo	2.995.460,93	2.535.031,57
Saneamento	0,00	0,00
Gestão Ambiental	482.570,65	312.496,80
Agricultura	735.132,98	602.833,50
Comércio e Serviços	3.510,00	7.500,00
Transporte	10.652,78	20.736,11
Desporto e Lazer	20.214,00	38.239,60
Encargos Especiais	682.364,01	779.188,96
Total dos Desembolsos de Pessoal e Demais Despesas por Função	40.335.250,21	35.026.260,14

Município de Arraial		
Nota III - Juros e Encargos da Dívida		
	Exercício Atual	Exercício: 2025
		Exercício Anterior
Juros e Correção Monetária da Dívida Interna	0,00	0,00
Juros e Correção Monetária da Dívida Externa	0,00	0,00
Outros Encargos da Dívida	0,00	0,00
Total dos Juros e Encargos da Dívida	0,00	0,00

CONCEICAO DE MARIA
MENDES E SILVA:28720415320

Assinado de forma digital por CONCEICAO DE
MARIA MENDES E SILVA:28720415320
Dados: 2026.03.06 11:14:33 -03'00'

ALDEMES BARROSO DA
SILVA:00449657370

Assinado de forma digital por ALDEMES
BARROSO DA SILVA:00449657370
Dados: 2026.03.06 11:15:53 -03'00'

CONCEIÇÃO DE MARIA MENDES E SILVA
Contadora - CRC:3803, CPF:287.204.153-20

ALDEMES BARROSO DA SILVA
Prefeito(a) - CPF: 004.496.573-70



Relação de restos a pagar inscritos no exercício de 2025
Órgão:< Todos - Consolidado >

02-SECRETARIA MUNICIPAL DE GOVERNO							Valor do empenho	Valor processado	Valor não processado	A pagar
02.01-Secretaria Municipal de Governo							Valor do empenho	Valor processado	Valor não processado	A pagar
Empenho	Emissão	F. Recurso	Função	Ação	Elem. Despesa	Credor	Valor do empenho	Valor processado	Valor não processado	A pagar
1204001	04/12/2025	500	04	2013	3.3.90.39	E C NOGUEIRA	694,86	694,86	0,00	694,86
1211001	11/12/2025	500	04	2013	3.3.90.39	E C NOGUEIRA	694,88	694,88	0,00	694,88
Total da unidade							1.389,74	1.389,74	0,00	1.389,74
Total do órgão							1.389,74	1.389,74	0,00	1.389,74
07-SECRETARIA DE ADMINISTRAÇÃO E PLANEJAMENTO							Valor do empenho	Valor processado	Valor não processado	A pagar
07.01-Secretaria de Administração e Planejamento							Valor do empenho	Valor processado	Valor não processado	A pagar
Empenho	Emissão	F. Recurso	Função	Ação	Elem. Despesa	Credor	Valor do empenho	Valor processado	Valor não processado	A pagar
102001	02/01/2025	500	04	2015	3.3.90.39	RAPIDEXNET LTDA	25.920,00	2.160,00	0,00	2.160,00
102007	02/01/2025	500	04	2023	3.1.90.13	SECRETARIA DA RECEITA FEDERAL DO BRASIL	300.000,00	379,50	0,00	379,50
912004	12/09/2025	500	04	2015	3.3.90.39	D LUIS BATISTA DE SOUSA	6.000,00	0,00	1.500,00	1.500,00
1111001	11/11/2025	500	04	2015	4.4.90.52	J. R. D BRANDÃO LTDA	2.100,00	2.074,80	0,00	2.074,80
1201021	01/12/2025	500	28	2024	3.3.90.47	SECRETARIA DA RECEITA FEDERAL DO BRASIL	15.090,84	15.090,84	0,00	15.090,84
1201022	01/12/2025	500	04	2023	3.1.90.13	SECRETARIA DA RECEITA FEDERAL DO BRASIL	18.416,07	18.416,07	0,00	18.416,07
1216003	16/12/2025	500	04	2015	3.3.90.39	S M DE OLIVEIRA SERVIÇOS HOSPITALARES	1.850,00	1.850,00	0,00	1.850,00
Total da unidade							369.376,91	39.971,21	1.500,00	41.471,21
Total do órgão							369.376,91	39.971,21	1.500,00	41.471,21
09-SECRETARIA DE ASSISTÊNCIA SOCIAL E CIDADANIA							Valor do empenho	Valor processado	Valor não processado	A pagar
09.01-Secretaria de Assistência Social e Cidadania							Valor do empenho	Valor processado	Valor não processado	A pagar
Empenho	Emissão	F. Recurso	Função	Ação	Elem. Despesa	Credor	Valor do empenho	Valor processado	Valor não processado	A pagar
710004	10/07/2025	500	08	2031	3.3.90.39	G & G IMOVEIS LTDA	15.778,74	0,00	2.934,88	2.934,88
1201021	01/12/2025	501	08	2028	3.1.90.13	SECRETARIA DA RECEITA FEDERAL DO BRASIL	5.953,26	3.742,11	0,00	3.742,11
Total da unidade							21.732,00	3.742,11	2.934,88	6.676,99
09-SECRETARIA DE ASSISTÊNCIA SOCIAL E CIDADANIA							Valor do empenho	Valor processado	Valor não processado	A pagar
09.02-Fundo Municipal de Assistência Social - FMAS							Valor do empenho	Valor processado	Valor não processado	A pagar
Empenho	Emissão	F. Recurso	Função	Ação	Elem. Despesa	Credor	Valor do empenho	Valor processado	Valor não processado	A pagar
102034	02/01/2025	660	08	2034	3.1.90.13	SECRETARIA DA RECEITA FEDERAL DO BRASIL	12.000,00	355,91	0,00	355,91
310008	10/03/2025	500	08	2029	3.3.90.36	MARIA FERREIRA PASSOS MARINHO	4.800,00	0,00	400,00	400,00
1103006	03/11/2025	660	08	2032	3.3.90.30	RESTAURANTE NOSSA SENHORA APARECIDA	3.578,10	3.578,10	0,00	3.578,10
1103007	03/11/2025	660	08	2034	3.3.90.30	RESTAURANTE NOSSA SENHORA APARECIDA	1.989,45	1.989,45	0,00	1.989,45
1103031	03/11/2025	500	08	2029	3.1.90.13	SECRETARIA DA RECEITA FEDERAL DO BRASIL	3.000,00	95,38	0,00	95,38
1124003	24/11/2025	660	08	2034	3.3.90.39	V ALVES DA SILVA MATERIAL PUBLICITÁRIO	2.305,00	2.305,00	0,00	2.305,00
1124004	24/11/2025	660	08	2034	3.3.90.39	V ALVES DA SILVA MATERIAL PUBLICITÁRIO	1.829,00	1.829,00	0,00	1.829,00
1201022	01/12/2025	500	08	2029	3.1.90.13	SECRETARIA DA RECEITA FEDERAL DO BRASIL	1.964,40	1.964,40	0,00	1.964,40
1211002	11/12/2025	500	08	2029	3.3.90.39	RAPIDEXNET LTDA	800,00	800,00	0,00	800,00
1216007	16/12/2025	500	08	2029	3.3.90.39	S M DE OLIVEIRA SERVIÇOS HOSPITALARES	2.505,00	2.505,00	0,00	2.505,00
Total da unidade							34.770,95	15.422,24	400,00	15.822,24
09-SECRETARIA DE ASSISTÊNCIA SOCIAL E CIDADANIA							Valor do empenho	Valor processado	Valor não processado	A pagar



Relação de restos a pagar inscritos no exercício de 2025

Órgão:< Todos - Consolidado >

09.03-Fundo Municipal de Defesa da Criança e do Adolescente - FMDCA							Valor do empenho	Valor processado	Valor não processado	A pagar
Empenho	Emissão	F. Recurso	Função	Ação	Elem. Despesa	Credor				
102030	02/01/2025	500	08	2036	3.1.90.13	SECRETARIA DA RECEITA FEDERAL DO BRASIL	20.000,00	1.518,00	0,00	1.518,00
Total da unidade							20.000,00	1.518,00	0,00	1.518,00
Total do órgão							76.502,95	20.682,35	3.334,88	24.017,23
10-SECRETARIA DE EDUCAÇÃO										
10.01-Secretaria de Educação										
Empenho	Emissão	F. Recurso	Função	Ação	Elem. Despesa	Credor	Valor do empenho	Valor processado	Valor não processado	A pagar
701045	01/07/2022	569	12	1007	4.4.90.51	MONTE CLARO CONSTRUÇÕES LTDA.	890.010,29	0,00	122.209,56	122.209,56
701046	01/07/2022	500	12	1007	4.4.90.51	MONTE CLARO CONSTRUÇÕES LTDA.	8.990,03	0,00	8.990,03	8.990,03
102003	02/01/2025	500	12	2098	3.3.90.39	RAPIDEXNET LTDA	6.240,00	520,00	2.080,00	2.600,00
203008	03/02/2025	500	12	2098	3.3.90.36	JARDISON ATILA SIQUEIRA DA SILVA	15.600,00	0,00	1.300,00	1.300,00
203043	03/02/2025	500	12	2098	3.3.90.36	WALBER CARVALHO NEGREIROS FILHO	15.600,00	0,00	1.300,00	1.300,00
203044	03/02/2025	500	12	2098	3.3.90.36	FRANCISCA DE SOUSA BUENO	3.600,00	0,00	300,00	300,00
203045	03/02/2025	500	12	2098	3.3.90.36	RAFAEL ALVES DO VALE NETO	16.800,00	0,00	1.400,00	1.400,00
203054	03/02/2025	500	12	2098	3.1.90.13	SECRETARIA DA RECEITA FEDERAL DO BRASIL	10.000,00	315,73	0,00	315,73
303038	03/03/2025	500	12	2098	3.3.90.36	CLETOLIVIO FERREIRA PASSOS	3.600,00	0,00	300,00	300,00
311001	11/03/2025	500	12	2098	3.3.90.39	AMAURY MENDES SANDES-ME	4.840,00	4.840,00	0,00	4.840,00
1111003	11/11/2025	500	12	2098	4.4.90.52	J. R. D BRANDÃO LTDA	8.752,00	8.646,98	0,00	8.646,98
1111004	11/11/2025	500	12	2098	4.4.90.52	J. R. D BRANDÃO LTDA	11.858,00	11.715,71	0,00	11.715,71
Total da unidade							995.890,32	26.038,42	137.879,59	163.918,01
10-SECRETARIA DE EDUCAÇÃO										
10.02-FUNDEB										
Empenho	Emissão	F. Recurso	Função	Ação	Elem. Despesa	Credor	Valor do empenho	Valor processado	Valor não processado	A pagar
1201059	01/12/2025	542	12	2047	3.1.90.13	SECRETARIA DA RECEITA FEDERAL DO BRASIL	15.897,70	15.897,70	0,00	15.897,70
1201060	01/12/2025	541	12	2046	3.1.90.13	SECRETARIA DA RECEITA FEDERAL DO BRASIL	65.205,93	65.205,93	0,00	65.205,93
1201061	01/12/2025	541	12	2049	3.1.90.13	SECRETARIA DA RECEITA FEDERAL DO BRASIL	624,00	624,00	0,00	624,00
1201065	01/12/2025	540	12	2048	3.1.90.13	SECRETARIA DA RECEITA FEDERAL DO BRASIL	2.584,73	2.584,73	0,00	2.584,73
1216001	16/12/2025	542	12	2049	3.3.90.39	NELSON LUIS PEREIRA DA SILVA NETO.	11.523,60	8.450,64	0,00	8.450,64
Total da unidade							95.835,96	92.763,00	0,00	92.763,00
Total do órgão							1.091.726,28	118.801,42	137.879,59	256.681,01
11-SECRETARIA DE SAUDE										
11.01-Fundo Municipal de Saude FMS										
Empenho	Emissão	F. Recurso	Função	Ação	Elem. Despesa	Credor	Valor do empenho	Valor processado	Valor não processado	A pagar
102001	02/01/2025	500	10	2052	3.3.90.39	RAPIDEXNET LTDA	1.800,00	150,00	600,00	750,00
102063	02/01/2025	600	10	2080	3.1.90.13	SECRETARIA DA RECEITA FEDERAL DO BRASIL	18.000,00	2.118,26	0,00	2.118,26
203077	03/02/2025	600	10	2054	3.1.90.13	SECRETARIA DA RECEITA FEDERAL DO BRASIL	100.000,00	5.407,11	0,00	5.407,11
203078	03/02/2025	600	10	2056	3.1.90.13	SECRETARIA DA RECEITA FEDERAL DO BRASIL	25.000,00	1.980,84	0,00	1.980,84
203079	03/02/2025	600	10	2055	3.1.90.13	SECRETARIA DA RECEITA FEDERAL DO BRASIL	100.000,00	4.513,14	0,00	4.513,14
327008	27/03/2025	621	10	2057	3.3.90.30	REDE MV COMBUSTIVEL LTDA	8.452,12	90,00	0,00	90,00



Relação de restos a pagar inscritos no exercício de 2025

Órgão:< Todos - Consolidado >

801051	01/08/2025	500	10	2052	3.3.90.39	ECORESIDUOS LTDA.	15.000,00	0,00	2.500,00	2.500,00
801053	01/08/2025	600	10	2058	3.1.90.13	SECRETARIA DA RECEITA FEDERAL DO BRASIL	20.000,00	1.684,71	0,00	1.684,71
1103084	03/11/2025	500	10	2054	3.1.90.13	SECRETARIA DA RECEITA FEDERAL DO BRASIL	2.000,00	579,16	0,00	579,16
1201073	01/12/2025	500	10	2052	3.1.90.13	SECRETARIA DA RECEITA FEDERAL DO BRASIL	20.000,00	10.879,83	0,00	10.879,83
1201079	01/12/2025	500	10	2054	3.1.90.13	SECRETARIA DA RECEITA FEDERAL DO BRASIL	131,27	131,27	0,00	131,27
1201080	01/12/2025	600	10	2058	3.1.90.13	SECRETARIA DA RECEITA FEDERAL DO BRASIL	1.659,73	1.659,73	0,00	1.659,73
1201081	01/12/2025	600	10	2080	3.1.90.13	SECRETARIA DA RECEITA FEDERAL DO BRASIL	274,65	274,65	0,00	274,65
1211010	11/12/2025	600	10	2080	3.3.90.39	RAPIDEXNET LTDA	1.720,00	1.720,00	0,00	1.720,00
1216006	16/12/2025	500	10	2052	3.3.90.39	S M DE OLIVEIRA SERVIÇOS HOSPITALARES	2.200,00	2.200,00	0,00	2.200,00

Total da unidade 316.237,77 33.388,70 3.100,00 36.488,70

11-SECRETARIA DE SAUDE

11.02-Unidade Mista de Saúde

Empenho	Emissão	F. Recurso	Função	Ação	Elem. Despesa	Credor	Valor do empenho	Valor processado	Valor não processado	A pagar
102059	02/01/2025	500	10	2063	3.1.90.13	SECRETARIA DA RECEITA FEDERAL DO BRASIL	100.000,00	6.610,62	0,00	6.610,62
1111012	11/11/2025	500	10	2063	4.4.90.52	J. R. D BRANDÃO LTDA	8.960,00	8.852,48	0,00	8.852,48
1111013	11/11/2025	500	10	2063	4.4.90.52	J. R. D BRANDÃO LTDA	21.130,00	20.876,44	0,00	20.876,44
1111014	11/11/2025	500	10	2063	4.4.90.52	J. R. D BRANDÃO LTDA	3.420,00	3.378,96	0,00	3.378,96
1111015	11/11/2025	500	10	2063	4.4.90.52	J. R. D BRANDÃO LTDA	3.828,00	3.782,07	0,00	3.782,07
1211005	11/12/2025	706	10	2063	4.4.90.52	BELLAN VEICULOS ESPECIAIS LTDA.	346.500,00	0,00	346.500,00	346.500,00
1211006	11/12/2025	500	10	2063	4.4.90.52	BELLAN VEICULOS ESPECIAIS LTDA.	3.500,00	0,00	3.500,00	3.500,00

Total da unidade 487.338,00 43.500,57 350.000,00 393.500,57

Total do órgão 803.575,77 76.889,27 353.100,00 429.989,27

13-SECRETARIA MUNICIPAL DE AGRICULTURA, PECUÁRIA e ABASTECIMENTO

13.01-Secretaria Municipal de Agricultura, Pecuária e Abastecimento

Empenho	Emissão	F. Recurso	Função	Ação	Elem. Despesa	Credor	Valor do empenho	Valor processado	Valor não processado	A pagar
203006	03/02/2025	500	20	2068	3.3.90.36	MARIA DA CONCEIÇÃO DA PAZ RIBEIRO SILVA	10.800,00	0,00	900,00	900,00
203007	03/02/2025	500	20	2068	3.3.90.36	LINDOMAR BEZERRA DA ANUNCIAÇÃO	5.400,00	0,00	450,00	450,00
1107001	07/11/2025	500	20	2068	3.3.90.30	SANTOS SOUSA COM DE COMBUSTÍVEIS LTDA.	6.015,00	6.015,00	0,00	6.015,00

Total da unidade 22.215,00 6.015,00 1.350,00 7.365,00

Total do órgão 22.215,00 6.015,00 1.350,00 7.365,00

14-SECRETARIA DE OBRAS, INFRAESTRUTURA, HABITAÇÃO E URBANISMO

14.01-Secretaria de Obras, Infraestrutura, Habitação e Urbanismo

Empenho	Emissão	F. Recurso	Função	Ação	Elem. Despesa	Credor	Valor do empenho	Valor processado	Valor não processado	A pagar
805002	05/08/2024	500	15	2073	3.3.90.39	F CLEMENTINO DE SOUSA CONSTRUÇÃO EIRELI ME.	33.138,00	4.620,00	0,00	4.620,00
1022001	22/10/2025	500	15	2078	3.3.90.30	HIDOLETRICA ENGENHARIA INDUSTRIA E COMERCIO LTDA.	735,00	430,27	0,00	430,27
1103002	03/11/2025	700	15	1031	4.4.90.51	SIGMA ENGENHARIA E ARQUITETURA LTDA-ME	450.201,95	0,00	264.206,29	264.206,29
1201016	01/12/2025	700	15	1031	4.4.90.51	ANDROS CONSTRUÇÃO LTDA	209.999,97	0,00	143.334,54	143.334,54
1208003	08/12/2025	500	15	2073	3.3.90.30	POSTO NOSSA SENHORA CONCEICAO DE APARECIDA LTDA	14.459,93	14.425,24	0,00	14.425,24

Total da unidade 708.534,85 19.475,51 407.540,83 427.016,34

Total do órgão 708.534,85 19.475,51 407.540,83 427.016,34



Relação de restos a pagar inscritos no exercício de 2025
Órgão:< Todos - Consolidado >

Total geral

3.073.321,50

283.224,50

904.705,30

1.187.929,80

CONCEICAO DE MARIA MENDES E
SILVA:28720415320

Assinado de forma digital por
CONCEICAO DE MARIA MENDES E
SILVA:28720415320
Dados: 2026.03.06 11:12:27 -03'00'

CONCEIÇÃO DE MARIA MENDES E SILVA
CRC:3803. CPF:287.204.153-20

ALDEMES BARROSO DA
SILVA:00449657370

Assinado de forma digital por
ALDEMES BARROSO DA
SILVA:00449657370
Dados: 2026.03.06 11:12:43 -03'00'

ALDEMES BARROSO DA SILVA - CPF:004.496.573-70
Prefeito(a)



ESTADO DO PIAUÍ
PREFEITURA MUNICIPAL DE ARRAIAL
GABINETE DO PREFEITO



TERMO DE CONFERÊNCIA DE CAIXA Portaria TCE/PI nº 125/2024

Aos 31 dias do mês de dezembro de 2025, na sede da Prefeitura Municipal de Arraial, presente o Sr. Marcos Jardel Barroso Helal, Secretária Municipal de Finanças do Município, procedeu-se a verificação dos valores em Caixa e constatou-se a *inexistência de valores em Tesouraria*, seja em moeda corrente ou papéis.

Arraial, 31 de dezembro de 2025.

**MARCOS
JARDEL
BARROSO**
HELAL:0600991
9380
Marcos Jardel Barroso Helal
Secretário Mun. de Finanças

Assinado digitalmente por MARCOS
JARDEL BARROSO
HELAL:06009919380
ND: C=BR, CN=MARCOS JARDEL
BARROSO HELAL:06009919380,
O=ICP-Brasil, OU=videoconferencia
Razão: Eu sou o autor deste
documento
Localização:
Data: 2026.03.13 09:43:44-03'00'
Foxit PDF Reader Versão: 2025.3.0

Visto:

**ALDEMES BARROSO
DA
SILVA:00449657370**

Assinado de forma digital por
ALDEMES BARROSO DA
SILVA:00449657370
Dados: 2026.03.06 12:05:34 -03'00'

Aldemes Barros da Silva
Prefeito Municipal



NOTAS EXPLICATIVAS ÀS DEMONSTRAÇÕES CONTÁBEIS DO EXERCÍCIO DE 2025

O Balanço Geral do Município de Arraial compreende as ações governamentais executadas por todos os órgãos e entidades integrantes do Orçamento do Município.

As demonstrações que compõe o Balanço Geral foram elaboradas em consonância com os dispositivos da Lei nº 4.320/64, que estatui normas gerais de Direito Financeiro para a elaboração e controle dos orçamentos e balanços da União, dos Estados, dos Municípios e do Distrito Federal; da Lei Complementar nº 101/2000, que estabelece normas de finanças públicas voltadas para a responsabilidade na gestão fiscal; das disposições do Conselho Federal de Contabilidade relativas aos Princípios Fundamentais de Contabilidade; e do Manual de Contabilidade Aplicada ao Setor Público – MCASP, publicado pela Secretaria do Tesouro Nacional, no que diz respeito às exigências aos Municípios para o exercício de 2025, bem como as Normas Brasileiras de Contabilidade Aplicadas ao Setor Público (NBC T 16) e outras normas que regulam o assunto.

Para a contabilização da execução do orçamento foram utilizados os critérios constantes do art. 35 da Lei nº 4.320/64.

Os Balanços (Anexos 12, 13, 14 e 15), bem como a Demonstração dos Fluxos de Caixa, foram elaborados de acordo com o MCASP, e IPCs 04, 05, 06, 07 e 08, versão janeiro/2020.

I – BALANÇO ORÇAMENTÁRIO – ANEXO XII

O Balanço Orçamentário demonstra as receitas previstas em confronto com as realizadas e as diferenças apuradas e as despesas (incluídos os créditos adicionais) fixadas, executadas e as diferenças apuradas.

O Balanço Orçamentário do município de Arraial, no exercício de 2025, apresenta um *superávit* de execução, da ordem de R\$ 1.693.685,00.

As receitas orçamentárias são apresentadas no quadro principal do presente Balanço líquidas de deduções, conforme instrução contida na IPC 07, item 19.

No Balanço Orçamentário, tanto a receita quanto a despesa apresentam-se com seus valores previstos atualizados. A diferença entre receita prevista atualizada e fixação final da despesa tem origem nos créditos adicionais abertos tendo como fonte o *superávit* financeiro do exercício anterior.

A lei nº 346/2024, Lei Orçamentária Anual, para o exercício de 2025, fixou os limites para abertura de créditos adicionais suplementares:

Art. 11 - Fica o Poder Executivo, respeitadas as demais prescrições constitucionais e legais, autorizado a:

I – Abrir créditos adicionais suplementares com recursos provenientes de superávit financeiro, verificado no



ESTADO DO PIAUÍ
PREFEITURA MUNICIPAL DE ARRAIAL
GABINETE DO PREFEITO



2

Balanço Patrimonial do exercício anterior, nos termos do art. 43, §1º, I da Lei Federal nº 4.320, de 17 de março de 1964, até o limite apurado em cada Fonte de Recursos;

II - Abrir créditos adicionais suplementares com recursos provenientes de excesso de arrecadação, nos termos do art. 43, §1º, II da Lei Federal nº 4.320, de 17 de março de 1964, até o limite apurado em cada Fonte de Recursos;

III - Abrir créditos adicionais suplementares até o valor correspondente a 40% (quarenta por cento) dos Orçamentos Fiscal e da Seguridade Social, com recursos resultantes de anulação parcial ou total de dotações, conforme disposto no art. 43, §1º, III da Lei Federal nº 4.320, de 17 de março de 1964;

Parágrafo Único – Excluem-se da base de cálculo do limite a que se refere o inciso III deste artigo os valores correspondentes à amortização e encargos da dívida, ao cumprimento de sentenças judiciais, às despesas com pessoal e encargos sociais e às despesas financiadas com operações de créditos contratadas e a contratar e com recursos de convênios e demais recursos vinculados.

(grifamos)

Durante o exercício, foram abertos créditos adicionais suplementares tendo como fonte de recursos excesso de arrecadação e *superávit* financeiro do exercício anterior que atingiram o montante de R\$ 5.570.816,57. Assim, a despesa total autorizada ao final atingiu o valor de R\$ 51.392.832,57.

A tabela a seguir apresenta os créditos adicionais suplementares abertos durante o exercício financeiro.

Decreto		Créditos Adicionais		Fonte de Recurso: Valor (R\$)		
Nº	Data	Discriminação	Valor (R\$)	Superávit Financeiro	Excesso de Arrecadação	Anulação de Dotação
2	31/01/2025	Suplementar	162.300,00			162.300,00
3	31/01/2025	Suplementar	650.305,22	650.305,22		
4	17/02/2025	Suplementar	13.600,00			13.600,00
7	28/02/2025	Suplementar	2.211,77	2.211,77		
8	28/02/2025	Suplementar	15.000,00			15.000,00
11	14/03/2025	Suplementar	269.000,00			269.000,00
12	31/03/2025	Suplementar	162.300,00			162.300,00
14	31/03/2025	Suplementar	134.405,46	134.405,46		
15	14/04/2025	Suplementar	50.187,00			50.187,00
16	14/04/2025	Suplementar	44.346,35	44.346,35		
19	30/04/2025	Suplementar	82.000,00			82.000,00
20	30/04/2025	Suplementar	181.850,00			181.850,00
21	30/04/2025	Suplementar	27.000,00	27.000,00		

2



ESTADO DO PIAUÍ
PREFEITURA MUNICIPAL DE ARRAIAL
GABINETE DO PREFEITO



23	12/05/2025	Suplementar	103.900,00		103.900,00	
24	30/05/2025	Suplementar	189.200,00			189.200,00
25	30/05/2025	Suplementar	153.000,00			153.000,00
26	12/06/2025	Suplementar	66.703,07			66.703,07
29	30/06/2025	Suplementar	413.252,00			413.252,00
30	30/06/2025	Suplementar	178.000,00		178.000,00	
31	30/06/2025	Suplementar	2.700,00	2.700,00		
33	18/07/2025	Suplementar	137.178,00		137.178,00	
35	18/07/2025	Suplementar	158.000,00			158.000,00
36	31/07/2025	Suplementar	284.500,00			284.500,00
37	31/07/2025	Suplementar	81.766,54		81.766,54	
38	31/07/2025	Suplementar	261.000,00			261.000,00
40	29/08/2025	Suplementar	580.200,00			580.200,00
41	29/08/2025	Suplementar	352.200,00		352.200,00	
42	29/08/2025	Suplementar	382.000,00			382.000,00
43	15/09/2025	Suplementar	231.096,00			231.096,00
44	15/09/2025	Suplementar	22.400,00		22.400,00	
45	30/09/2025	Suplementar	868.750,00			868.750,00
46	30/09/2025	Suplementar	200,00	200,00		
48	30/09/2025	Suplementar	255.000,00		255.000,00	
49	30/09/2025	Suplementar	10.000,00			10.000,00
50	13/10/2025	Suplementar	405.750,00			405.750,00
51	13/10/2025	Suplementar	330.600,00		330.600,00	
55	31/10/2025	Suplementar	378.300,00			378.300,00
56	31/10/2025	Suplementar	457.500,00		457.500,00	
57	31/10/2025	Suplementar	268.000,00			268.000,00
58	17/11/2025	Suplementar	318.250,00			318.250,00
59	17/11/2025	Suplementar	622.641,00		622.641,00	
63	28/11/2025	Suplementar	419.200,00		419.200,00	
64	28/11/2025	Suplementar	690.000,00			690.000,00
65	28/11/2025	Suplementar	375.800,00			375.800,00
69	19/12/2025	Suplementar	1.031.550,00			1.031.550,00
70	19/12/2025	Suplementar	500.000,00		500.000,00	
71	30/12/2025	Suplementar	14.220,48	14.220,48		
74	31/12/2025	Suplementar	1.435.310,42			1.435.310,42
75	31/12/2025	Suplementar	1.235.041,75		1.235.041,75	
76	31/12/2025	Suplementar	221.500,00			221.500,00
Total			15.229.215,06	875.389,28	4.695.427,29	9.658.398,49

Os créditos relacionados a seguir foram abertos, tendo como suporte a exceção contida no parágrafo único do art. 11, III, devendo, pois, ser subtraídos para fins de apuração de cumprimento do limite autorizado no referido inciso:

Decreto		Créditos Adicionais		Motivo da Exclusão (para fins de Limite)
Nº	Data	Discriminação	Valor (R\$)	
19	30/04/2025	Suplementar	82.000,00	Pessoal e Encargos (art. 11, III, parágrafo único)
25	30/05/2025	Suplementar	153.000,00	Pessoal e Encargos (art. 11, III, parágrafo único)
38	31/07/2025	Suplementar	261.000,00	Pessoal e Encargos (art. 11, III, parágrafo único)



ESTADO DO PIAUÍ
PREFEITURA MUNICIPAL DE ARRAIAL
GABINETE DO PREFEITO



42	29/08/2025	Suplementar	382.000,00	Pessoal e Encargos (art. 11, III, parágrafo único)
57	31/10/2025	Suplementar	268.000,00	Pessoal e Encargos (art. 11, III, parágrafo único)
65	28/11/2025	Suplementar	375.800,00	Pessoal e Encargos (art. 11, III, parágrafo único)
76	31/12/2025	Suplementar	221.500,00	Pessoal e Encargos (art. 11, III, parágrafo único)
Total (A)			1.743.300,00	
Total de Créditos Suplementares abertos por Anulação de Dotação (B)			9.658.398,49	
Total para fins de Limite (C=B-A)			8.209.214,19	

Os créditos adicionais suplementares abertos no exercício, tendo como fonte a anulação de dotações, que oneram o limite definido na LOA, atingiram o montante de R\$ 8.209.214,19, representando 17,92% do total da despesa fixada na LOA.

A tabela a seguir apresenta a origem do excesso de arrecadação utilizado como fonte de abertura de créditos adicionais no exercício.

FR	Valor (R\$)			
	Previsto LOA	Arrecadado	Excesso Verificado	Utilizado
501	53.000,00	333.009,21	280.009,21	278.944,54
540	6.660.000,00	7.175.628,46	515.628,46	515.600,00
541	1.655.600,00	2.551.943,76	896.343,76	891.150,00
543	100.000,00	253.634,39	153.634,39	132.000,00
546	0,00	115.139,13	115.139,13	105.841,75
550	530.000,00	621.884,06	91.884,06	91.850,00
553	50.000,00	59.036,18	9.036,18	2.250,00
569	650.000,00	1.382.954,06	732.954,06	483.000,00
600	4.168.000,00	6.564.143,35	2.396.143,35	1.509.600,00
604	523.500,00	552.552,00	29.052,00	24.000,00
605	570.000,00	854.415,83	284.415,83	188.500,00
659	0,00	77.451,00	77.451,00	77.441,00
661	36.000,00	45.439,28	9.439,28	8.200,00
710	0,00	250.000,00	250.000,00	250.000,00
720	270.000,00	291.424,33	21.424,33	21.150,00
751	275.000,00	290.745,65	15.745,65	12.000,00
755	0,00	104.673,48	104.673,48	103.900,00
Total	15.541.100,00	21.524.074,17	5.982.974,17	4.695.427,29

II – BALANÇO FINANCEIRO – ANEXO XIII

O Balanço Financeiro evidencia as receitas e despesas orçamentárias, bem como os ingressos e dispêndios extraorçamentários, conjugados com os saldos de caixa do exercício anterior e os que se transferem para o início do exercício seguinte.

As receitas orçamentárias são apresentadas no quadro principal do presente Balanço líquidas de deduções. Estas, por sua vez, estão detalhadas em quadro anexo. No exercício de 2025, a



ESTADO DO PIAUÍ
PREFEITURA MUNICIPAL DE ARRAIAL
GABINETE DO PREFEITO



única dedução ocorrida nas receitas orçamentárias do município foi a dedução para formação do FUNDEB.

O relatório disponibilizado pelo Sagres (Rascunho – Balanço Financeiro-BF) apresenta diferença entre os totais de ingressos e dispêndios, no valor de R\$ 10.670.973,07. Tal valor tem origem no valor demonstrado como total dos ingressos, conforme demonstrado na tabela abaixo.

Ingressos	Exercício Atual	Dispêndios	Exercício Atual
Receita Orçamentária	46.273.051,65	Despesa Orçamentária	44.590.612,58
Transferências Financeiras Recebidas	20.961.755,67	Transferências Financeiras Concedidas	20.961.755,67
Recebimentos Extraorçamentários	4.386.364,46	Pagamentos Extraorçamentários	4.144.861,73
Saldo do Exercício Anterior	2.568.175,13	Saldo para o exercício seguinte	4.503.362,86
Total - valor correto	74.189.346,91	Total - valor correto	74.200.592,84
Total - valor visto no rascunho	84.871.565,91	Total - valor visto no rascunho	74.200.592,84

Observa-se, ainda, uma diferença entre os totais apresentados no rascunho e aqueles apresentados no Anexo que compõe o Balanço Geral do município, no valor de R\$ 115,139,13 em Ingressos e R\$ 103.893,20 em Dispêndios, que diz respeito aos valores de ingresso e dispêndio da FR 546, ausentes no rascunho disponibilizado pelo Sagres.

IV – BALANÇO PATRIMONIAL – ANEXO XIV

O Balanço Patrimonial é a demonstração contábil que evidencia, qualitativa e quantitativamente, a situação patrimonial da entidade pública por meio de contas representativas do patrimônio público, bem como os atos potenciais, que são registrados em contas de compensação (natureza de informação de controle).

Ativo Circulante

Compreende os ativos que satisfazem um dos dois seguintes critérios:

- a) estarem disponíveis para realização imediata; ou
- b) terem expectativa de realização até doze meses da data das demonstrações contábeis.

O Ativo Circulante apresenta a seguinte composição e origem de valores:

CAIXA E EQUIVALENTE DE CAIXA

Compreende o somatório dos valores em caixa e em bancos, bem como equivalentes, que representam recursos com livre movimentação para aplicação nas operações da entidade e para os quais não haja restrições para uso imediato, disponíveis em 31 de dezembro de 2025.

CRÉDITOS A CURTO PRAZO (no valor de R\$ 33.388,12)



ESTADO DO PIAUÍ
PREFEITURA MUNICIPAL DE ARRAIAL
GABINETE DO PREFEITO



Compreende os valores a receber por fornecimento de bens, serviços, créditos tributários, dívida ativa, transferências e empréstimos e financiamentos concedidos realizáveis no curso do exercício social subsequente.

Apresenta a seguinte composição:

Valores em Trânsito realizáveis a curto prazo – R\$ 14.869,78;
Créditos a receber por reembolso de salário família pago – R\$ 5.592,73;
Créditos a receber por reembolso de salário maternidade pago – R\$ 12.925,61.

Referem-se a despesas previdenciárias, devidas pelo RGPS aos servidores públicos do município, adiantadas por ocasião do pagamento da folha de pessoal, cujo valor é recuperado (deduzido) quando do recolhimento das contribuições patronais devidas pelo município ao INSS, no mês subsequente (janeiro/2025).

Ativo não Circulante

Compreende os ativos que têm expectativa de realização após doze meses da data das demonstrações contábeis.

IMOBILIZADO

É o item tangível que é mantido para o uso na produção ou fornecimento de bens ou serviços, ou para fins administrativos, inclusive os decorrentes de operações que transfiram para a entidade os benefícios, riscos e controle desses bens, cuja utilização se dará por mais de um período (exercício).

Bens Móveis

Compreende os bens que têm existência material e que podem ser transportados por movimento próprio ou removidos por força alheia sem alteração da substância ou da destinação econômico-social. São exemplos de bens móveis as máquinas, aparelhos, equipamentos, ferramentas, bens de informática (equipamentos de processamento de dados e de tecnologia da informação), móveis e utensílios, materiais culturais, educacionais e de comunicação, veículos, bens móveis em andamento, dentre outros.

Bens Imóveis

Compreende os bens vinculados ao terreno (solo) que não podem ser retirados sem destruição ou danos. São exemplos deste tipo de bem os imóveis residenciais, comerciais, edifícios, terrenos, aeroportos, pontes, viadutos, obras em andamento, hospitais, dentre outros.

Passivo Circulante

Compreende os passivos exigíveis até doze meses da data das demonstrações contábeis.

Obrigações Trabalhistas, Previdenciárias e Assistenciais a Pagar a Curto Prazo

Compreende as obrigações referentes a salários ou remunerações, bem como benefícios aos quais o empregado ou servidor tenha direito, com vencimento no curto prazo. O valor



**ESTADO DO PIAUÍ
PREFEITURA MUNICIPAL DE ARRAIAL
GABINETE DO PREFEITO**



7

constante no Balanço Patrimonial/2025 refere-se obrigações patronais incidentes sobre folhas de Pagamento de dezembro/2025, que foram efetivamente pagas em janeiro/2026.

Fornecedores e Contas a Pagar a Curto Prazo

Compreende as obrigações junto a fornecedores, bem como as obrigações decorrentes do fornecimento de bens e da prestação de serviços e todas as outras contas a pagar com vencimento no curto prazo.

Demais Obrigações a Curto Prazo

Compreende as obrigações da entidade junto a terceiros não incluídas nos subgrupos anteriores, com vencimento no curto prazo. Compreendem os valores restituíveis recolhidos e não devolvidos até 31/12/2024 e que foram efetuados em cumprimento a determinações legais e/ou contratuais, que devem ser pagos em 2025 e outras obrigações de curto prazo.

Passivo Não Circulante

Compreende as obrigações conhecidas e estimadas que não atendam a nenhum dos critérios para serem classificadas no passivo circulante.

Obrigações Trabalhistas, Previdenciárias e Assistenciais a Pagar a Longo Prazo

Compreende as obrigações referentes a salários ou remunerações, bem como benefícios aos quais o empregado ou servidor tenha direito, aposentadorias, reformas, pensões e encargos a pagar, benefícios assistenciais com vencimento no longo prazo.

O valor constante desta conta, no Balanço Patrimonial do município, refere-se a parcelamento de débitos junto à Previdência Social (INSS e FGTS).

Fornecedores e Contas a Pagar a Longo Prazo

Compreende as obrigações junto a fornecedores de bens e serviços, com vencimento no longo prazo.

O valor aí demonstrado refere-se a parcelamento de débitos junto à Equatorial.

No quadro Superávit/Déficit Financeiro observa-se uma diferença entre o Balanço Geral e o rascunho disponibilizado pelo Sages no valor de R\$ 11.245,93, a menor no rascunho. Tal diferença origina-se da ausência da FR 546 no rascunho.

V - DEMONSTRAÇÃO DAS VARIAÇÕES PATRIMONIAIS – ANEXO XV

A Demonstração das Variações Patrimoniais (DVP) evidenciará as alterações verificadas no patrimônio, resultantes ou independentes da execução orçamentária, e indicará o resultado patrimonial do exercício.

O resultado patrimonial do período é apurado pelo confronto entre as variações patrimoniais quantitativas aumentativas e diminutivas.



As variações patrimoniais qualitativas estão apresentadas em quadro anexo.

VI – DEMONSTRAÇÃO DA DÍVIDA FUNDADA – ANEXO XVI

A Dívida Fundada do município de Arraial compõe-se de valores referentes de parcelamentos de débitos, oriundos de Contribuições Previdenciárias (RGPS e FGTS) e Fornecedores (Equatorial Energis).

VII – À DEMONSTRAÇÃO DA DÍVIDA FLUTUANTE – ANEXO XVII

A diferença verificada entre o valor dos pagamentos de Restos a Pagar Processados, demonstrado no Balanço Financeiro e o valor das Baixas no presente Demonstrativo (R\$ 235.115,26), refere-se ao cancelamento de RP ocorrido no exercício. Enquanto o Balanço Financeiro apresenta apenas os valores efetivamente pagos, o Anexo XVII demonstra a totalidade das baixas, incluindo pagamentos e cancelamentos. Enquanto que a diferença observada entre o saldo da Conta Valores Restituíveis para a Conta Demais Obrigações a Curto Prazo, no Balanço Patrimonial (R\$ 2.017,57) refere-se ao saldo de IRRF e ISS retidos, que são desconsiderados neste Anexo, por se tratar de contas intraorçamentárias.

VII – À DEMONSTRAÇÃO DOS FLUXOS DE CAIXA

Resumidamente, a Demonstração dos Fluxos de Caixas, apresenta a movimentação de ingressos e dispêndios, cuja equação deverá resultar na diferença entre Saldo financeiro final e inicial (apresentados no Balanço Financeiro).

O município de Arraial apresenta a seguinte equação, a partir dos dados supra mencionados:

Descrição	Valor (R\$)
Saldo do exercício anterior (saldo inicial) (A)	2.568.175,13
Saldo para o exercício seguinte (saldo atual) (B)	4.503.362,86
Geração Líquida de Caixa e Equivalente de Caixa (C=B-A)	1.935.187,73
Geração Líquida de Caixa e Equivalente de Caixa (Rascunho Sagres)	1.944.005,60
Diferença	8.817,87

A tabela a seguir demonstra a origem da diferença entre o valor real e aquele apresentado no Rascunho Sagres.

Descrição	Valor R\$)		
	Rascunho Sagres	Balanço Geral	Diferença
INGRESSOS			
OUTROS INGRESSOS OPERACIONAIS (A)	34.955.917,39	24.296.009,92	10.659.907,47
Ingresso do Principal no Resgate de Investimentos e Aplicações - Demais (exceto os de Liquidez Imediata)	10.682.219,00	0,00	
Ingressos Extraorçamentários	24.273.698,39	0,00	
Transferências Recebidas para Execução Orçamentária		20.961.755,67	
Depósitos Restituíveis e Valores Vinculados		3.128.959,10	
Outros Recebimentos Extraorçamentários		205.295,15	



ESTADO DO PIAUÍ
PREFEITURA MUNICIPAL DE ARRAIAL
GABINETE DO PREFEITO



9

DESEMBOLSOS			
OUTROS DESEMBOLSOS OPERACIONAIS (B)	34.921.830,95	24.270.741,35	10.651.089,60
Desembolso para Realização de Investimentos e Aplicações Financeiras - Demais (exceto os de Liquidez Imediata)	10.682.219,00	0,00	
Recolhimento de Consignações/ Retenções (IPC 11)	3.028.943,72	0,00	
Desembolsos Extraorçamentários	21.210.668,23	0,00	
Transferências Concedidas para Execução Orçamentária		20.961.755,67	
Depósitos Restituíveis e Valores Vinculados		3.081.897,30	
Outros Pagamentos Extraorçamentários		227.088,38	
Diferença Total (C=B-A)			8.817,87

NOTA: Os valores apresentados no Anexo do Balanço Geral guardam perfeita identidade com aqueles vistos no Balanço Financeiro (Anexo XIII), tanto no Balanço Geral, quanto no Rascunho do Sagres. Não foi possível identificar a origem dos valores apresentados no Rascunho do Sagres.

CONCEICAO DE
MARIA MENDES E
SILVA:28720415320

Assinado de forma digital por
CONCEICAO DE MARIA MENDES E
SILVA:28720415320
Dados: 2026.03.06 11:11:08 -03'00'

Conceição de Maria Mendes e Silva
Contadora
CRC: 3803/O-PI

Visto:

ALDEMES BARROSO
DA
SILVA:00449657370

Assinado de forma digital por
ALDEMES BARROSO DA
SILVA:00449657370
Dados: 2026.03.06 12:06:28 -03'00'

Aldemes Barroso da Silva
Prefeito Municipal



ESTADO DO PIAUÍ
PREFEITURA MUNICIPAL DE ARRAIAL
GABINETE DO PREFEITO



RELATÓRIO CIRCUNSTANCIADO DAS ATIVIDADES FINANCEIRAS E ECONÔMICAS REALIZADAS DURANTE O EXERCÍCIO

Senhor Presidente,

Encaminhamos a Vossa Excelência, para apreciação dessa Egrégia Corte de contas, a Prestação de contas Geral do Município de Arraial, relativa ao exercício financeiro de 2025, devidamente consolidada, contemplando todos os Poderes, Órgãos e Fundos que compõem a administração pública municipal, em obediência a legislação pertinente vigente.

O presente documento é composto de relatórios sintéticos e analíticos, que evidenciam a execução orçamentária, financeira e administração patrimonial do município, elaborados e apresentados em consonância com a legislação vigente.

As demonstrações que compõem o Balanço Geral foram elaboradas em consonância com os dispositivos da Lei nº 4.320/64, que estatui normas gerais de Direito Financeiro para a elaboração e controle dos orçamentos e balanços da União, dos Estados, dos Municípios e do Distrito Federal; da Lei Complementar nº 101/2000, que estabelece normas de finanças públicas voltadas para a responsabilidade na gestão fiscal; das disposições do Conselho Federal de Contabilidade relativas aos Princípios Fundamentais de Contabilidade; e do Manual de Contabilidade Aplicada ao Setor Público – MCASP, publicado pela Secretaria do Tesouro Nacional, no que diz respeito às exigências aos Municípios para o exercício de 2023, bem como as Normas Brasileiras de Contabilidade Aplicadas ao Setor Público (NBC T 16) e outras normas que regulam o assunto.

Para a contabilização da execução do orçamento foram utilizados os critérios constantes do art. 35 da Lei nº 4.320/64.

Os Balanços (Anexos 12, 13, 14 e 15) e a Demonstração dos Fluxos de Caixa foram elaborados de acordo com o MCASP, 8ª edição e IPCs 04, 05, 06, 07 e 08.

No que diz respeito à execução orçamentária, verifica-se que:

- a receita é executada mediante atos que transformam os valores estimados em créditos para a entidade, tais como o lançamento fiscal ou as leis que estipulam quais receitas e que valores serão transferidos de um ente para outro da federação;
- a despesa tem sua execução iniciada com o empenho, etapa posterior à licitação e à adjudicação.

Já a execução financeira se dá:

- na receita, pela arrecadação e recolhimento;
- na despesa, pela liquidação e pela extinção da obrigação.



ESTADO DO PIAUÍ
PREFEITURA MUNICIPAL DE ARRAIAL
GABINETE DO PREFEITO



1. Lei Orçamentária Anual

A Lei Municipal nº 346, de 19 de novembro de 2024, LOA 2025, previu as receitas em R\$ 45.822.016,00 e fixou as despesas em igual valor, compostas conforme demonstrado a seguir:

Tabela 01: Composição da Receita prevista - LOA

Descrição	Valor (R\$)
Receitas Correntes	42.336.016,00
Receitas de Capital	3.486.000,00
Receita Total	45.822.016,00

Gráfico – Previsão de Receita

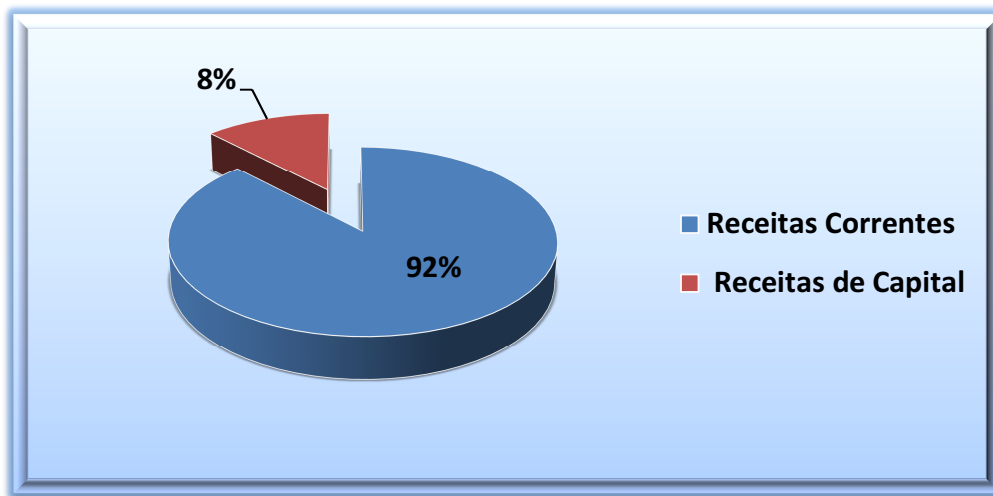
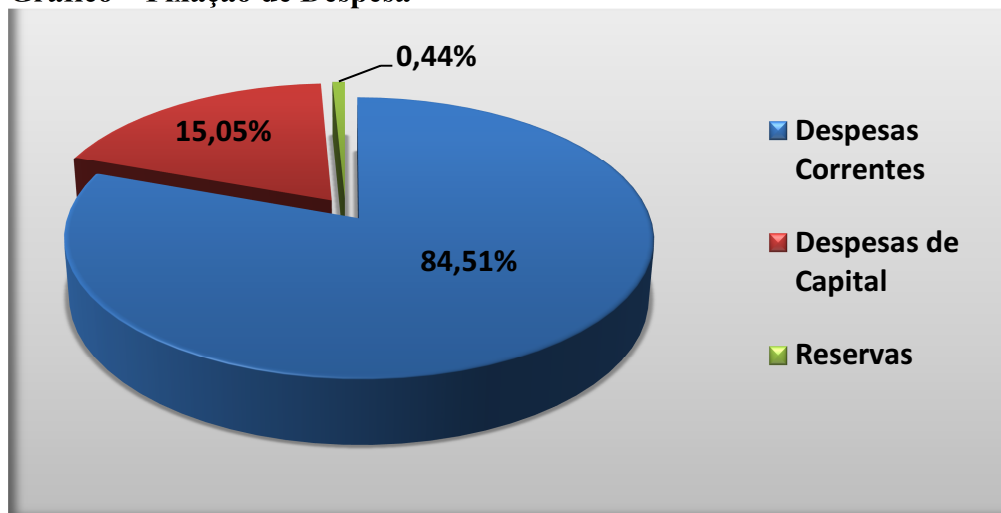


Tabela 02: Composição da Despesa fixada - LOA

Descrição	Valor (R\$)
Despesas Correntes	38.724.316,00
Despesas de Capital	6.897.700,00
Reservas	200.000,00
Despesa Total	45.822.016,00

Gráfico – Fixação de Despesa





ESTADO DO PIAUÍ
PREFEITURA MUNICIPAL DE ARRAIAL
GABINETE DO PREFEITO



2. Execução Orçamentária

No decorrer do exercício foram abertos créditos adicionais, que alteram a previsão de receita e fixação de despesa, conforme demonstrado na tabela a seguir:

Tabela 03: Despesa Fixada final

Descrição	Valor (R\$)
Valor fixado na LOA	45.822.016,00
Créditos Adicionais abertos, que alteram a fixação da despesa	
Por <i>Superávit</i> Financeiro	875.389,28
Por Excesso de Arrecadação	4.695.427,29
Valor da autorização final	51.392.832,57

Tabela 04: Receita prevista atualizada

Descrição	Valor (R\$)
Valor previsto na LOA	45.822.016,00
Atualização (incorporação do excesso de arrecadação utilizado para abertura de créditos adicionais)	4.695.427,29
Valor da previsão final	50.517.443,29

As Receitas arrecadadas, no exercício de 2025, totalizaram R\$ 46.388.190,78, enquanto que as despesas empenhadas no exercício atingiram o montante de R\$ 44.694.505,78, apresentando um *superávit* orçamentário de R\$ 1.693.685,00, conforme os gráficos a seguir:

Gráfico – Balanço Orçamentário (2025)

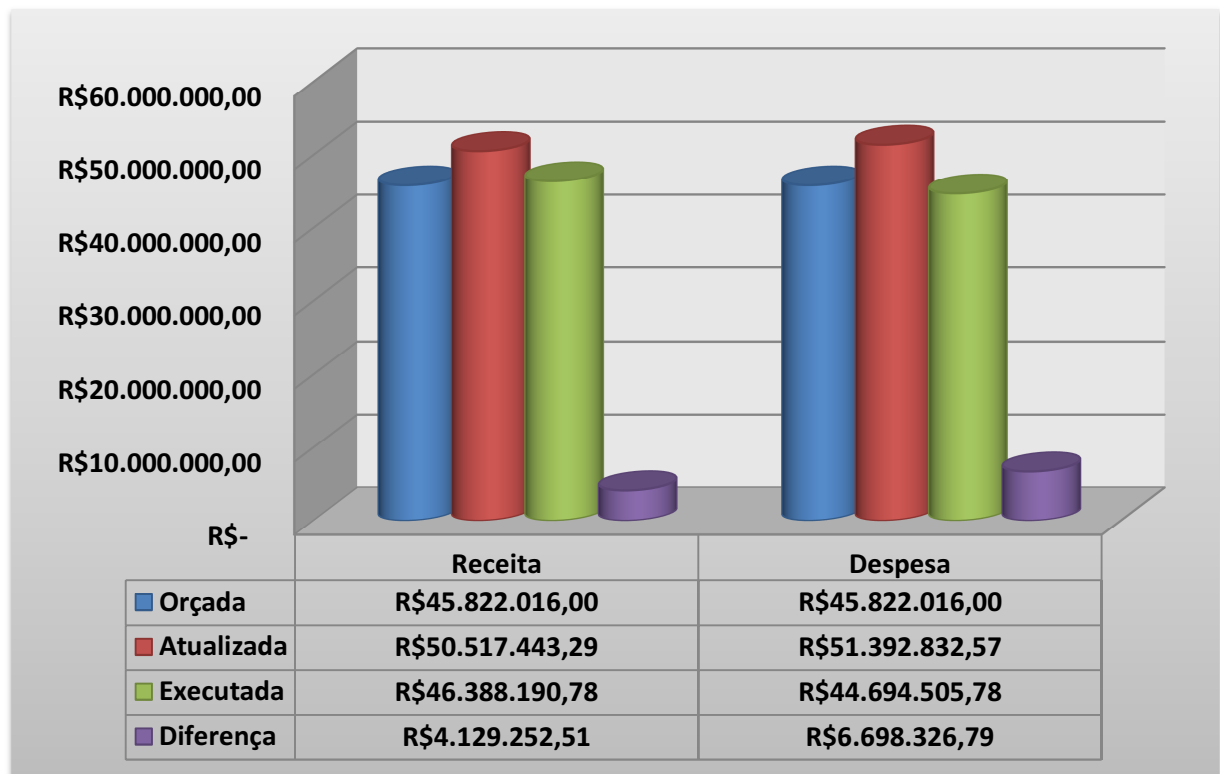
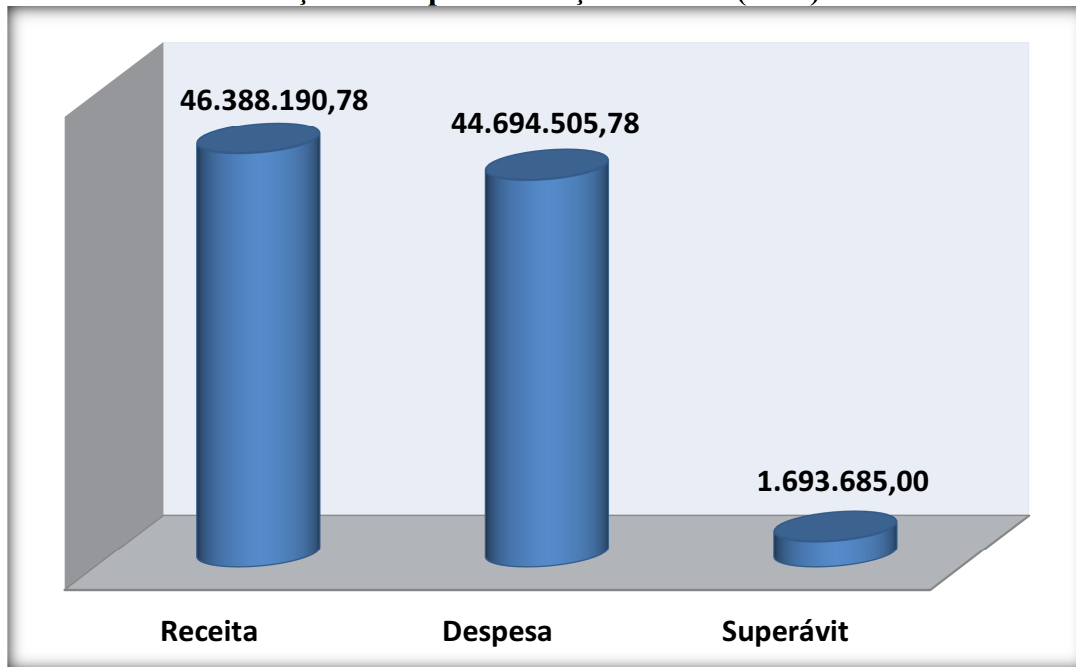




Gráfico – Demonstração do Superávit Orçamentário (2025)



3. Receitas

3.1 Receitas Orçamentárias Arrecadadas

As Receitas Orçamentárias Arrecadadas, no exercício de 2025, cresceram 12,92% em relação às receitas arrecadadas do exercício anterior, equivalente ao aumento nominal de R\$ 5.308.924,25, conforme demonstrado a seguir:

Tabela 05: Receita arrecadada (2024 – 2025)

Descrição	2024	2025	Variação % (2025/2024)
Receitas Correntes	37.867.030,84	43.754.249,27	15,55
Receitas de Capital	3.212.235,69	2.633.941,51	-18,00
Total	41.079.266,53	46.388.190,78	12,92

Tabela 06: Composição da Receita Arrecadada (2025)

Descrição	Arrecadada	%
Receitas Correntes		
Impostos, Taxas e Contribuições de Melhoria	1.396.023,78	3,01
Contribuições	290.451,48	0,63
Patrimonial	554.194,36	1,19
Transferências Correntes	41.415.460,40	89,28
Outras Receitas Correntes	98.119,25	0,21
Receitas de Capital		
Alienação de Bens	103.900,00	0,22
Transferências de Capital	2.530.041,51	5,45
Total	46.388.190,78	100



Gráfico – Comparativo da Receita Arrecadada 2024 – 2025

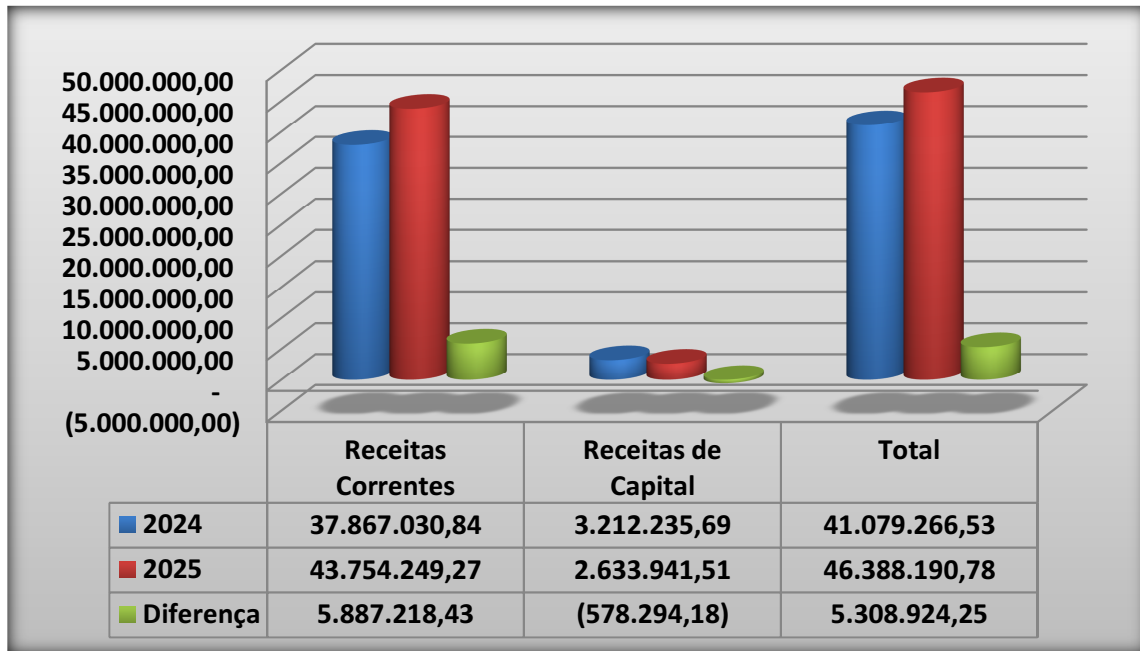
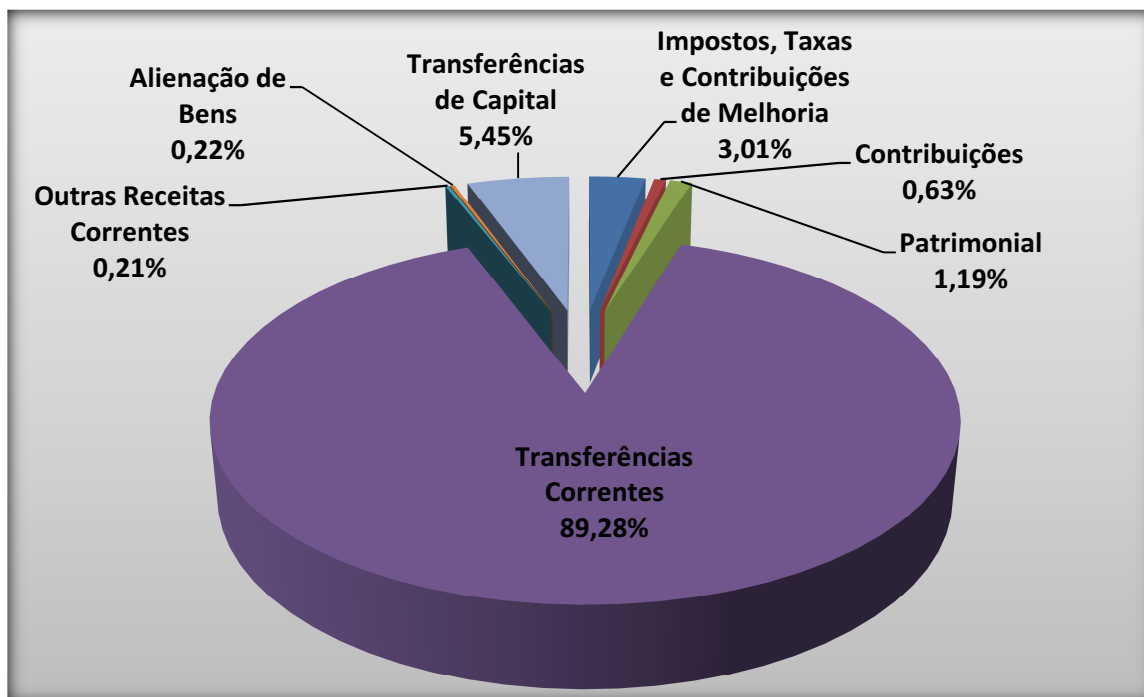


Gráfico – Detalhamento das Receitas por origem



3.2 Receitas Tributárias

As receitas tributárias tiveram um crescimento de 4,60%, comparativamente ao exercício de 2024.

O Imposto de Renda retido na Fonte – IRRF é o mais significativo dos tributos diretamente arrecadados pelo Município, com uma participação de 53,24%, seguido do ISS, que representa 32,07 das receitas tributárias do município.



ESTADO DO PIAUÍ
PREFEITURA MUNICIPAL DE ARRAIAL
GABINETE DO PREFEITO



Tabela 07: Receita de Impostos, Taxas e Contribuições de Melhoria

Tributo	2024	2025	Variação % (2025/2024)	Participação % (2025)
IPTU	28.669,30	34.234,18	19,41	2,45
IRRF	730.723,55	743.173,64	1,70	53,24
ITBI	97.535,19	139.316,87	42,84	9,98
ISS	460.265,59	447.689,43	-2,73	32,07
TAXAS	17.488,65	31.609,66	80,74	2,26
Total	1.334.682,28	1.396.023,78	4,60	100,00

Gráfico – Comparativo de Receitas Tributárias

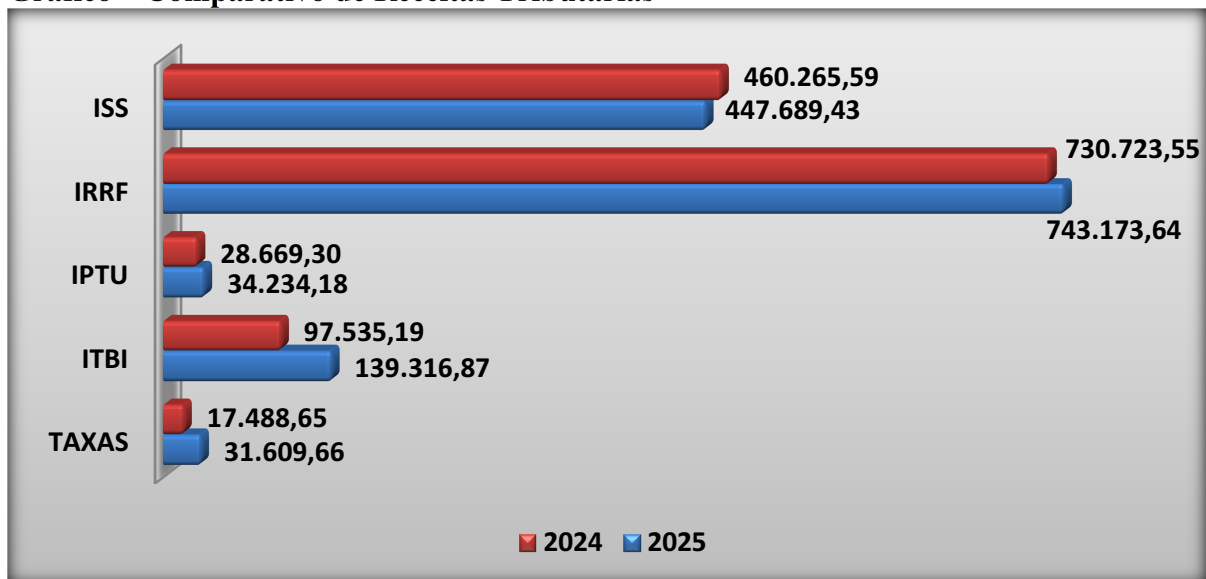
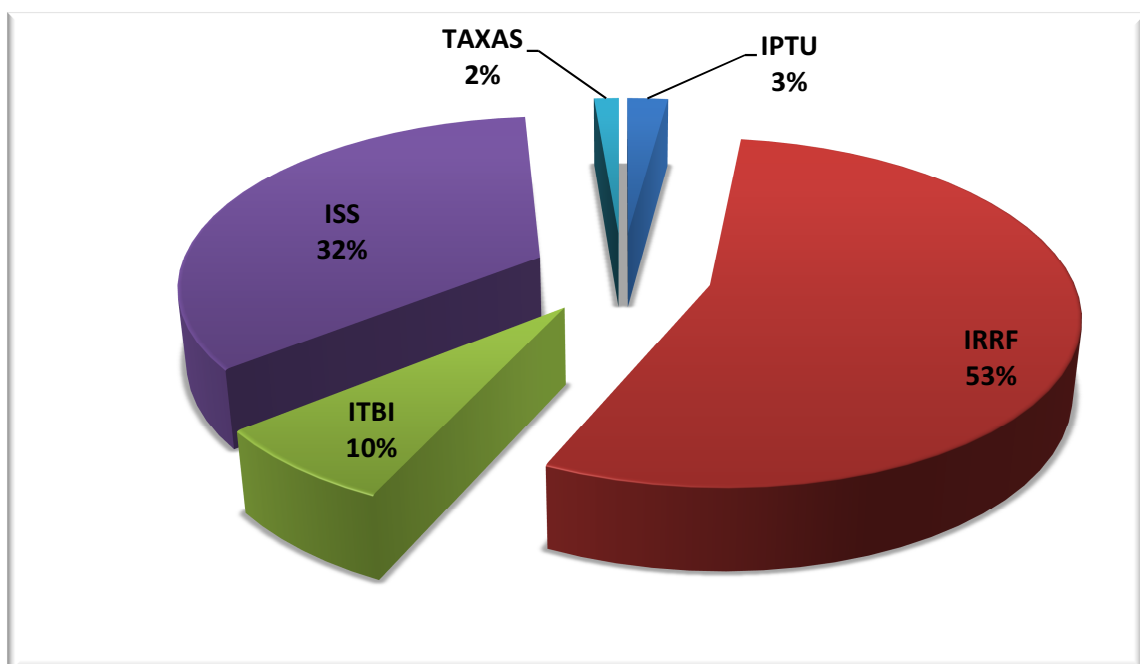


Gráfico – Receita Tributária (2025)





ESTADO DO PIAUÍ
PREFEITURA MUNICIPAL DE ARRAIAL
GABINETE DO PREFEITO



3.3 Receitas de Transferências

As receitas de transferências correntes são recursos transferidos pela União, Estados, multigovernamentais e privados, podendo estes ser de natureza voluntária ou transferências legais e obrigatórias, como a repartição de receitas de competência federal e estadual. São destinadas à manutenção de serviços públicos, podendo, o *superávit* ser destinado a investimentos.

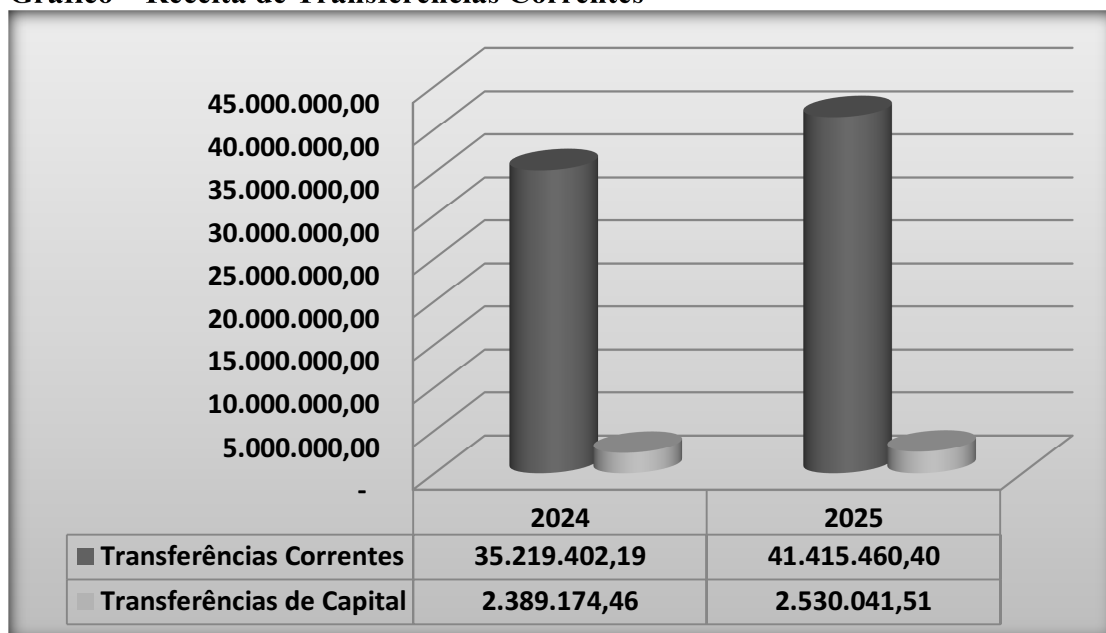
As Transferências de Capital são receitas recebidas de outros entes da federação, destinadas a investimentos, conforme termo pactuado.

Segue comparativos dos valores líquidos arrecadados (deduzidos valores para formação do Fundeb) nos exercício de 2024 e 2025, detalhando as principais receitas deste grupo, situação representada por um aumento de 14,35%, fruto do esforço da gestão em buscar recursos para investimento.

Tabela 08: Receita de Transferências

Descrição	2024	2025	Variação % (2024/2025)	Participação % (2025)
FPM	12.457.522,09	13.876.959,06	11,39	31,58
ICMS	2.629.427,40	2.651.973,20	0,86	6,03
IPVA	79.180,84	89.993,33	13,66	0,20
ITR	2.199,07	623,37	-71,65	0,00
FEP	274.318,53	290.992,60	6,08	0,66
FUNDEB	12.465.530,65	13.557.195,99	8,76	30,85
SUS (União e Estado)	5.141.982,77	8.243.483,14	60,32	18,76
FNAS	697.441,96	744.540,66	6,75	1,69
FNDE	970.549,06	1.322.689,85	36,28	3,01
Convênios	186.825,60	164.424,00	-11,99	0,37
Outras Transf Correntes	314.424,22	472.585,20	50,30	1,08
Transferências de Capital	3.212.235,69	2.530.041,51	-21,24	5,76
Total	38.431.637,88	43.945.501,91	14,35	100,00

Gráfico – Receita de Transferências Correntes





ESTADO DO PIAUÍ
PREFEITURA MUNICIPAL DE ARRAIAL
GABINETE DO PREFEITO



4. Despesas

A tabela a seguir apresenta o resumo da execução da despesa orçamentária do município de Arraial, no decorrer do exercício de 2025,

Tabela 09: Resumo da execução da despesa – exercício 2025

Descrição	Valor (R\$)	
Fixação da Despesa		
Valor fixado na LOA	45.822.016,00	
Créditos Adicionais abertos, que alteram a fixação da despesa		
Por <i>Superávit</i> Financeiro	875.389,28	
Por Excesso de Arrecadação	4.695.427,29	
Valor da autorização final (A)	51.392.832,57	
Execução da Despesa		%/A
Despesa Empenhada	44.694.505,78	86,97
Despesa Liquidada	43.921.000,07	85,46
Despesa Paga	43.642.395,57	84,92
Inscrição em Restos a Pagar	1.052.110,21	2,05
Processados	278.604,50	0,54
Não Processados	773.505,71	1,51

4.1 Comparativo das Despesas executadas

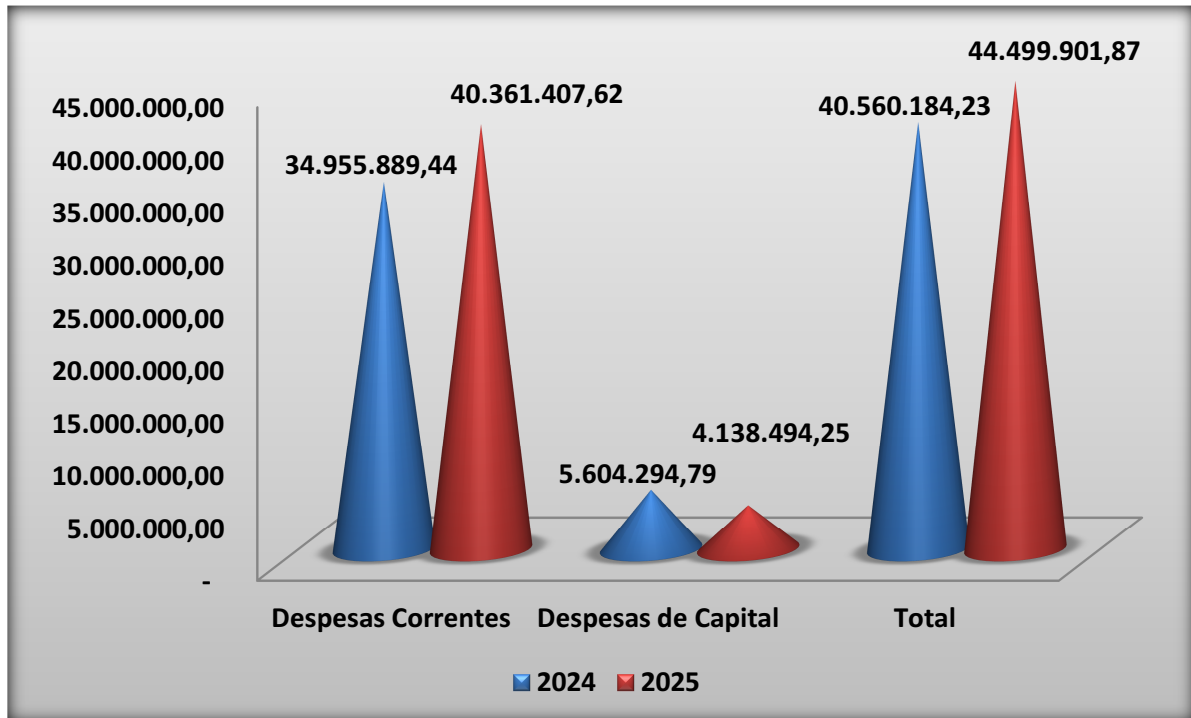
O total de despesa empenhado no exercício de 2025 foi de R\$ 44.694.505,78, sendo 90,31 % Despesas Correntes e 9,69% Despesas de Capital, conforme demonstrado na tabela a seguir:

Tabela 10: Demonstração da Despesa por Natureza (2025/2024)

Descrição	2024	2025	Crescimento 2025/2024	Participação (2025)
Despesas Correntes	34.955.889,44	40.361.407,62	15,46	90,31
Pessoal e Encargos Sociais	15.834.756,53	18.803.154,17	18,75	42,07
Outras Despesas Correntes	19.121.132,91	21.558.253,45	12,75	48,23
Despesas de Capital	5.604.294,79	4.333.098,16	-22,68	9,69
Investimentos	5.429.528,70	4.138.494,25	-23,78	9,26
Amortização da Dívida	174.766,09	194.603,91	11,35	0,44
Despesa Total	40.560.184,23	44.694.505,78	10,19	100,00



Gráfico – Despesas Executadas por Categoria Econômica



4.2 Despesas por órgão

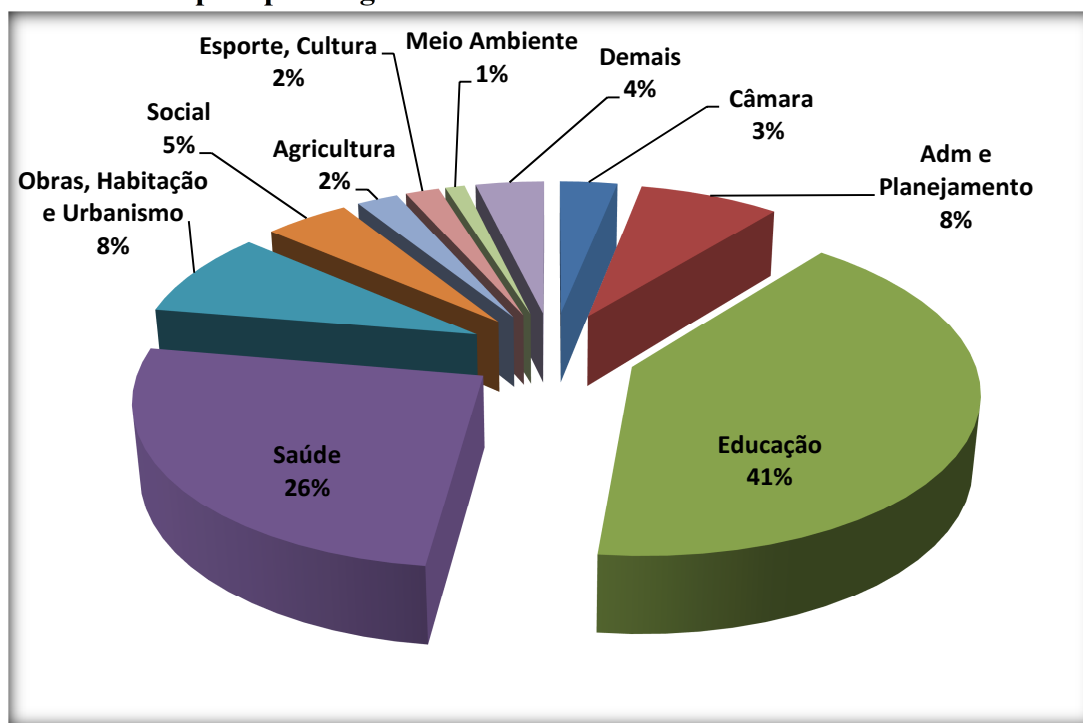
No Município existe uma grande concentração das despesas em Secretarias fins, com destaque nas áreas de Saúde e Educação que juntas correspondem a 66,77% das despesas do Município.

Tabela 11: Demonstração da Despesa por Órgão da Administração

Órgão	2024	2025	Participação 2025 %	Crescimento %
Câmara	1.118.439,81	1.414.202,87	3,16	26,44
Governo	738.326,53	737.519,49	1,65	-0,11
Procuradoria	174.587,38	261.731,41	0,59	49,91
Controladoria	116.916,73	134.024,00	0,30	14,63
Adm e Planejamento	3.607.011,31	3.456.995,38	7,73	-4,16
Fazenda	346.927,22	402.990,77	0,90	16,16
Social	1.784.321,58	2.099.530,15	4,70	17,67
Educação	15.974.360,25	18.313.646,00	40,98	14,64
Saúde	9.085.072,09	11.527.093,79	25,79	26,88
Obras, Infraestrutura	1.135.673,88	833.334,42	1,86	-26,62
Esporte, Cultura	1.102.354,53	1.022.277,80	2,29	-7,26
Agricultura	5.033.682,12	3.859.279,79	8,63	-23,33
Ouvidoria	36.564,00	53.362,20	0,12	45,94
Meio Ambiente	305.946,80	483.319,65	1,08	57,98
Juventude	0,00	95.198,06	1,08	
Total	40.560.184,23	44.694.505,78	100	10,19



Gráfico – Despesa por Órgão



4.3 Despesa por Função

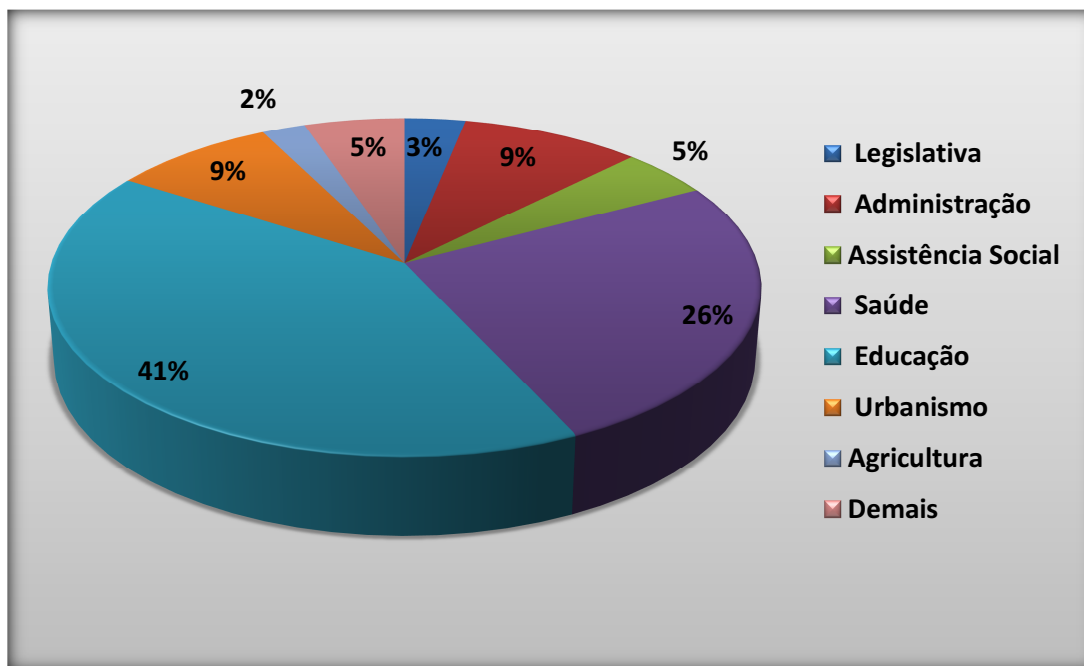
As funções de governo representam a destinação de recursos por área de atuação, para o desenvolvimento e manutenção de políticas públicas. A tabela a seguir apresenta as despesas por função, comparando os exercícios de 2024 e 2025.

Tabela 12: Demonstração da Despesa por Função de Governo

Código	Função	2024	2025	Participação %2025	Varição %
1	Legislativa	1.118.439,81	1.414.202,87	3,16	26,44
3	Essencial à Justiça	71.587,38	72.965,36	0,16	1,92
4	Administração	5.602.459,60	4.192.347,13	9,38	-25,17
8	Assistência Social	1.784.321,58	2.099.530,15	4,70	17,67
10	Saúde	9.085.072,09	11.527.093,79	25,79	26,88
12	Educação	15.974.360,25	18.313.646,00	40,98	14,64
13	Cultura	758.433,69	789.210,42	1,77	4,06
15	Urbanismo	3.426.987,53	3.806.081,58	8,52	11,06
17	Saneamento		53.198,21	0,12	
18	Gestão Ambiental	305.946,80	483.319,65	1,08	57,98
20	Agricultura	603.755,10	1.011.625,02	2,26	67,56
23	Comércio e Serviços	7.500,00	3.510,00	0,00	-53,20
26	Transporte	498.599,43	10.652,78	0,02	-97,86
27	Desporto e Lazer	369.740,19	40.614,00	0,09	-89,02
28	Encargos Especiais	952.980,78	876.508,82	1,96	-8,02
	Total	40.560.184,23	44.694.505,78	100,00	10,19



Gráfico – Despesa por Função



5. Indicadores de Resultados das Políticas Públicas (Educação e Saúde)

5.1 Aplicação em Manutenção e Desenvolvimento do Ensino

Segundo a Constituição Federal de 1988, em seu art. 205, a educação é direito de todos e dever do Estado e da família, será promovida e incentivada com a colaboração da sociedade, visando ao pleno desenvolvimento da pessoa, seu preparo para o exercício da cidadania e sua qualificação para o trabalho.

No art. 212, a Constituição Federal, definiu que os Municípios devem aplicar de vinte e cinco por cento, no mínimo, da receita resultante de impostos, compreendida a proveniente de transferências, na manutenção e desenvolvimento do ensino.

A seguir, apresentamos os resultados a gestão do município, com vistas ao fortalecimento da Educação municipal e cumprimento do regramento constitucional.

Tabela 13: Demonstração da Aplicação em MDE (exercício 2025)

Base de Cálculo	Valor Arrecadado (A)	Mínimo a Aplicar (A*25%)	Valor Aplicado	%Aplicado
Impostos	1.364.414,12			
Transferências				
FPM	16.883.101,25			
ICMS	3.314.966,52			
IPVA	113.023,86			
ITR	779,17			
IPI	380,88			
Total	21.676.665,80	5.419.166,45	5.780.851,67	26,67



ESTADO DO PIAUÍ
PREFEITURA MUNICIPAL DE ARRAIAL
GABINETE DO PREFEITO

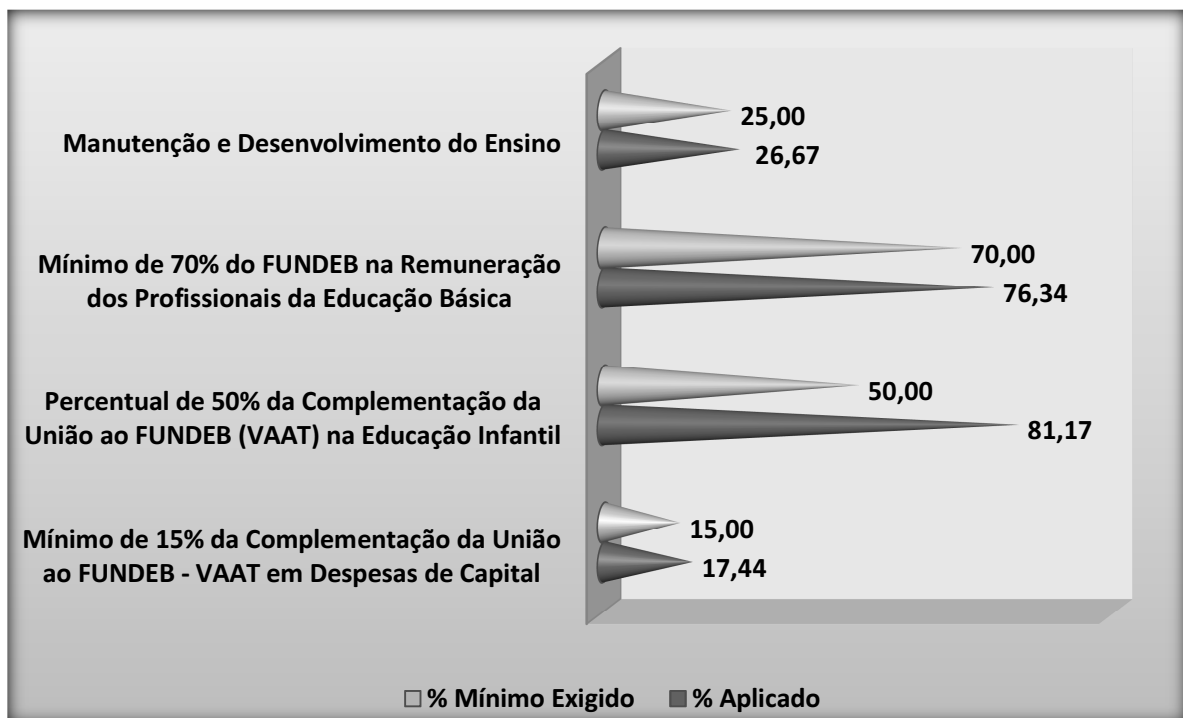


Os recursos recebidos do FUNDEB trazem consigo vinculações específicas, com definição de percentuais mínimos a serem aplicados, conforme a seguir apresentado.

Tabela 14: Demonstração da Aplicação dos recursos do FUNDEB (exercício 2025)

Descrição	Valor (R\$)	% Aplicado
Valores Arrecadados		
FUNDEB - Impostos e Transferências de Impostos	7.175.628,46	
Complementação da União - VAAF	2.551.943,76	
Complementação da União - VAAT	3.526.306,82	
Complementação da União - VAAR	253.634,39	
Complementação da União - ETI	115.139,13	
Total Recebido	13.622.652,56	
Aplicação (cumprimento de índices)		
Mínimo de 70% do FUNDEB na Remuneração dos Profissionais da Educação Básica	10.206.182,56	76,34
Percentual de 50% da Complementação da União ao FUNDEB (VAAT) na Educação Infantil	2.862.195,04	81,17
Mínimo de 15% da Complementação da União ao FUNDEB - VAAT em Despesas de Capital	615.027,32	17,44

Gráfico – Indicadores de Aplicação em Manutenção e Desenvolvimento do Ensino



5.2 Aplicação em Ações e Serviços Públicos de Saúde

Segundo a Constituição Federal de 1988, em seu art. 196, definiu que a saúde é direito de todos e dever do Estado, garantido mediante políticas sociais e econômicas que visem à redução do risco de doença e de outros agravos e ao acesso universal e igualitário às ações e serviços para sua promoção, proteção e recuperação.



ESTADO DO PIAUÍ
PREFEITURA MUNICIPAL DE ARRAIAL
GABINETE DO PREFEITO




No art. 198 §2º, inciso III, a Constituição Federal, definiu que os Municípios devem aplicar quinze por cento, no mínimo, da receita resultante de impostos, compreendida a proveniente de transferências, em ações e serviços públicos de saúde.

A seguir, apresentamos os resultados a gestão do município, com a manutenção da política pública de saúde e cumprimento do regramento constitucional.

Tabela 15: Demonstração da Aplicação em ASPS (exercício 2025)

Base de Cálculo	Valor Arrecadado (A)	Mínimo a Aplicar (A*15%)	Valor Aplicado	%Aplicado
Impostos	1.364.414,12			
Transferências				
FPM	15.030.712,91			
ICMS	3.314.966,52			
IPVA	113.023,86			
ITR	779,17			
IPI	380,88			
Total	19.824.277,46	2.973.641,62	4.038.348,42	20,37

Gráfico – Demonstração de aplicação em ASPS



6. Indicadores de Resultados Fiscais

6.1 Gasto com Pessoal

As Despesas com Pessoal no Poder Executivo podem representar até 54% da Receita Corrente Líquida, conforme definido no art. 20, III, b da Lei Complementar 101/2000 (LRF).

Estas despesas, no exercício de 2025, consumiram 40,62% da RCL, cumprindo, inclusive, o limite de alerta.



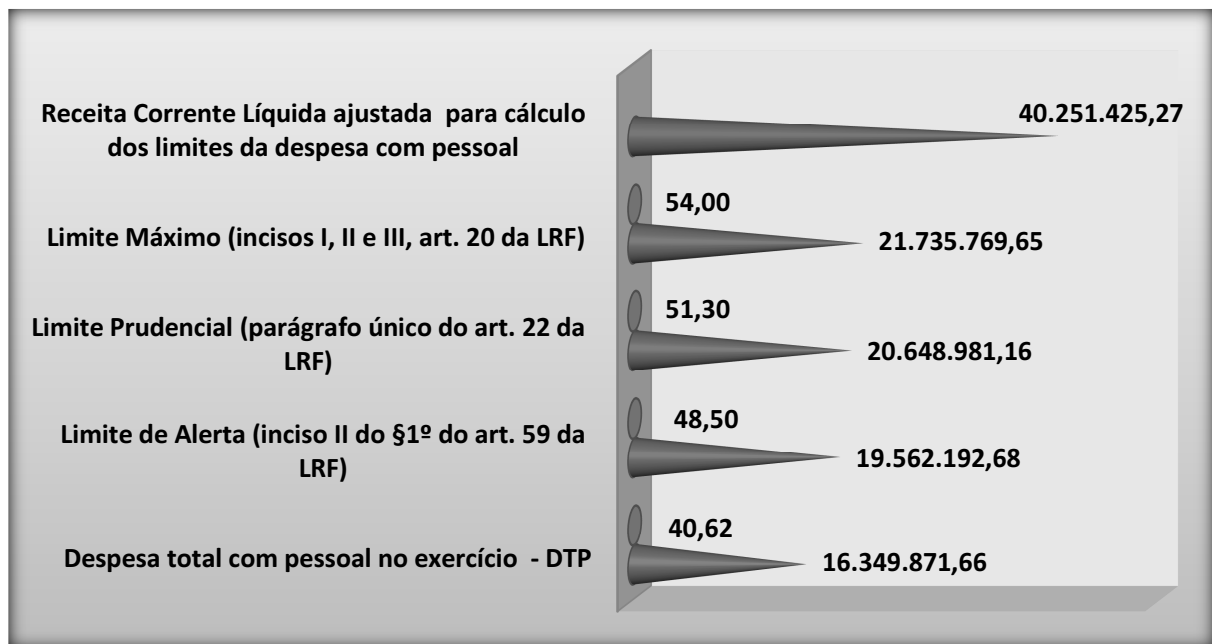
ESTADO DO PIAUÍ
PREFEITURA MUNICIPAL DE ARRAIAL
GABINETE DO PREFEITO



Tabela 16: Demonstração da Despesa com Pessoal (exercício 2025)

Apuração da Despesa com Pessoal	Valor	%
Despesa Bruta com Pessoal (I)	17.960.245,49	
Despesas não Computadas (II) (§ 1º do art. 19 da LRF)	1.610.373,83	
Despesa Líquida com Pessoal (III) = (I - II)	16.349.871,66	
Apuração do Cumprimento do Limite Legal	Valor	%
RCL ajustada p/ cálc. Dos limites da despesa com pessoal	40.251.425,27	
Despesa total com pessoal no exercício - DTP	16.349.871,66	40,62
Limite Máximo (incisos I, II e III, art. 20 da LRF)	21.735.769,65	54,00
Limite Prudencial (parágrafo único do art. 22 da LRF)	20.648.981,16	51,30
Limite de Alerta (inciso II do §1º do art. 59 da LRF)	19.562.192,68	48,60

Gráfico – Demonstração da despesa com Pessoal (exercício 2025)



6.2 Metas Fiscais

A LRF determina no § 1º do seu art. 4º, que o projeto de Lei de Diretrizes Orçamentárias conterá anexo em que serão estabelecidas as metas de resultado primário e nominal e de montante da dívida pública para o exercício a que se referir e para os dois seguintes, dessa forma, a Lei de Diretrizes Orçamentárias (Lei municipal 1100/2022) estabeleceu as metas de resultado a serem alcançadas pela Administração.

O resultado primário representa a diferença entre as receitas e despesas não financeiras ou primárias, é apurado tradicionalmente pela metodologia “acima da linha” com enfoque no fluxo da execução orçamentária do exercício e indica se os níveis de gastos orçamentários do Município são compatíveis com a sua arrecadação, representando o esforço fiscal direcionado à diminuição do estoque da dívida pública.



ESTADO DO PIAUÍ
PREFEITURA MUNICIPAL DE ARRAIAL
GABINETE DO PREFEITO



O resultado nominal apresenta a evolução da dívida consolidada líquida do período, em comparação com o último bimestre do exercício anterior.

Tabela 17 - Demonstração do Resultado Primário (exercício 2025)

Especificação	Valor (R\$)
1. Receitas Primárias Correntes	43.501.022,91
2. Receitas Primárias de Capital	2.633.941,51
3. Receitas Primárias Líquidas (1+2)	46.134.964,42
4. Despesas Primárias Correntes	40.389.935,13
5. Despesas Primárias de Capital	3.893.732,58
6. Despesas Primárias Líquidas (3+4)	44.283.667,71
7. Resultado Primário	1.851.296,71
Meta definida na LDO	(1.748.800,00)

Tabela 18 - Demonstração do Resultado Nominal (exercício 2025)

Calculo do resultado nominal	Saldos	
	Em 31/12/2024 (a)	Em 31.12.2025 (b)
Divida consolidada	937.176,60	742.572,69
Deduções	2.169.376,17	4.051.886,19
Disponibilidade de Caixa	2.169.376,17	4.051.886,19
Disponibilidade de Caixa Bruta	2.568.175,13	4.503.362,86
(-) Restos a Pagar Processados	269.876,20	283.224,50
(-) Depósitos Restituíveis e Valores Vinculados	128.922,76	168.252,17
Demais Haveres Financeiros	0,00	0,00
Divida Consolidada Líquida	(1.232.199,57)	(3.309.313,50)
Resultado Nominal (sem RPPS) - Abaixo da Linha		2.077.113,93
Meta fixada no Anexo de Metas Fiscais da LDO p/o exercício de referência		336.867,62

Gráfico – Metas Fiscais





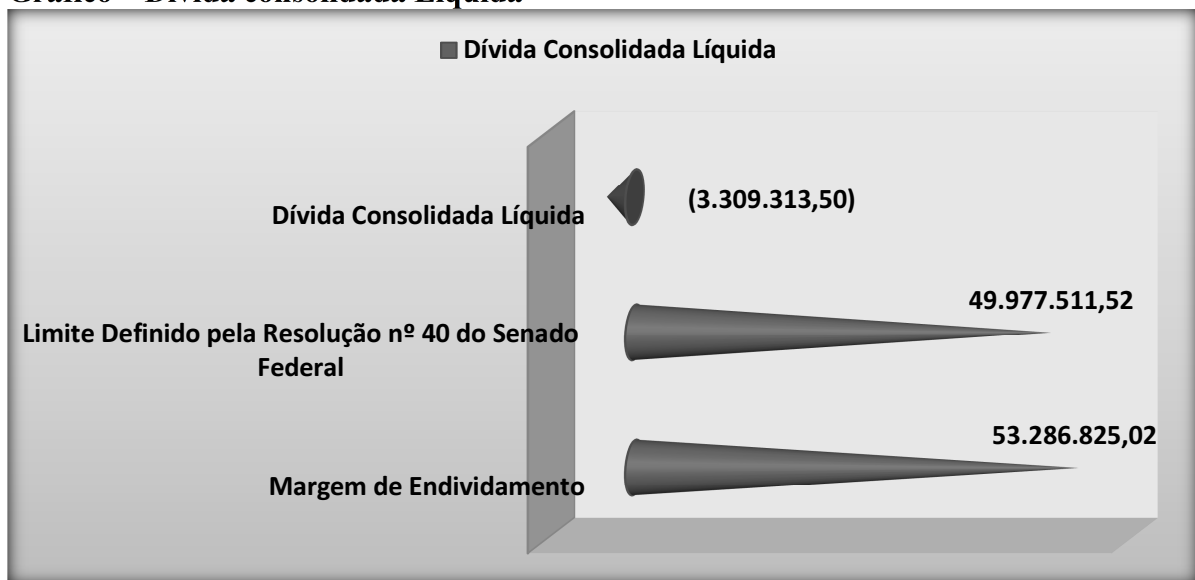
6.3 Dívida Consolidada Líquida

Os limites do montante da Dívida Consolidada Líquida estão definidos em Resolução do Senado Federal, conforme demonstrado a seguir:

Tabela 19 - Demonstração da Dívida Consolidada Líquida (exercício 2025)

Descrição	Posição em 31.12.2025
Dívida consolidada	742.572,69
Deduções	4.051.886,19
Disponibilidade de Caixa	4.051.886,19
Disponibilidade de Caixa Bruta	4.503.362,86
(-) Restos a Pagar Processados	283.224,50
(-) Depósitos Restituíveis e Valores Vinculados	168.252,17
Demais Haveres Financeiros	0,00
Dívida consolidada líquida	-3.309.313,50
RCL ajustada para cálculo dos limites de endividamento	41.647.926,27
% da DC sobre a RCL ajustada	1,78
% da DCL sobre a RCL ajustada	-7,95
Limite definido por resolução do Senado Federal - 120% sobre a RCL	49.977.511,52
Margem de Endividamento	53.286.825,02

Gráfico – Dívida consolidada Líquida



RESULTADOS PATRIMONIAL E FINANCEIRO

Os resultados da gestão financeira e patrimonial apresentam um Resultado do exercício no montante de R\$ 6.025.769,47 e um Patrimônio Líquido da ordem de R\$ 18.283.562,91.

O Balanço patrimonial apresenta, ainda, um *superávit* financeiro, por Fontes de Recursos, no montante de R\$ 3.158.551,44.



Gráfico: Demonstração do Resultado Patrimonial do Exercício




Gráfico: Demonstração do Patrimônio Líquido


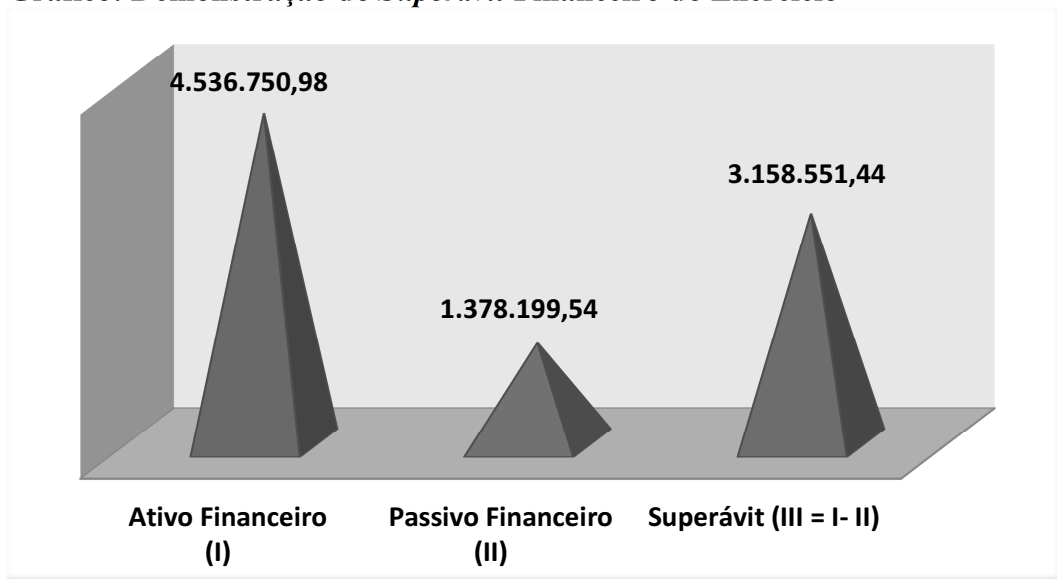


Gráfico: Demonstração do *Superávit* Financeiro do Exercício





ESTADO DO PIAUÍ
PREFEITURA MUNICIPAL DE ARRAIAL
GABINETE DO PREFEITO



Tabela 18: Demonstração do *superávit* financeiro, por Fontes de recursos

Fontes de Recursos	Valor (R\$)
500 - Recursos Não Vinculados de Impostos	33.434,42
501 - Outros Recursos Não Vinculados	8.510,55
540 - Transferências do FUNDEB - Impostos e Transferências de Impostos	3.476,23
541 - Transferências do FUNDEB - Complementação da União - VAAF	7.297,11
542 - Transferências do FUNDEB - Complementação da União - VAAT	7.097,94
543 - Transferências do FUNDEB - Complementação da União - VAAR	24.535,36
546 - Transferências do FUNDEB - Complementação da União - ETI	11.245,93
550 - Transferência do Salário-Educação	1.254,86
551 - Transferências de Recursos do FNDE Referentes ao PDDE	158,00
553 - Transferências de Recursos do FNDE Referentes ao PNATE	7.269,63
569 - Outras Transferências de Recursos do FNDE	134.377,49
571 - Transferências do Estado Referentes a Convênios e Instrumentos Congêneres Vinculados à Educação	12.165,36
600 - Transferências Recursos do SUS provenientes do Governo Federal - Bloco de Custeio	1.650.450,15
601 - Transferências Recursos do SUS provenientes do Governo Federal - Bloco de Investimento	14.051,69
604 - Transferências provenientes do Governo Federal destinadas ao Vencimento dos ACS e dos ACE	2.564,33
605 - Assistência financeira da União destinada à Complementação ao Pagamento dos Pisos Salariais para Profissionais da Enfermagem	166.110,85
621 - Transferências Recursos do SUS provenientes do Governo Estadual	25.710,11
659 - Outros Recursos Destinados a Saúde	10,00
660 - Transferência de Recursos do FNAS	267.939,04
661 - Transferência de Recursos do FEAS	1.655,35
665 - Transferências de Convênios - Assistência Social	5.861,83
669 - Outros Recursos Destinados à Assistência Social	792,43
700 - Outras Transferências de Convênios ou Instrumentos Congêneres da União	561.482,74
706 - Transferência Especial da União	188.558,80
719 - Transferências da Política Nacional Aldir Blanc de fomento à Cultura - Lei N° 14.399/2022	2.819,19
720 - Transferências da União referente às Participações na Exploração de Petróleo e Gás Natural destinadas ao FEP - Lei 9.478/1997	5.803,86
750 - Contribuição de Intervenção no Domínio Econômico - CIDE	3.597,18
751 - Contribuição para o Custeio do Serviço de Iluminação Pública - COSIP	8.756,02
753 - Recursos Provenientes de Taxas, Contribuições e Preços Públicos	96,55
755 - Recursos de Alienação de Bens/Ativos	1.468,44
Total das Fontes de Recursos	3.158.551,44

Sendo estas as informações que consideramos necessárias para avaliação da prestação de contas ora apresentada, colocamo-nos à disposição de V. Ex^a. e equipe para quaisquer esclarecimentos complementares que se tornarem necessários.

Atenciosamente,

ALDEMES BARROSO
DA SILVA:00449657370

Assinado de forma digital por
ALDEMES BARROSO DA
SILVA:00449657370
Dados: 2026.03.06 12:01:25 -03'00'

Aldemes Barroso da Silva
Prefeito Municipal