

**PLANO MUNICIPAL DE**

# **SAÚDE**

**2026-2029**



**SEBASTIÃO LEAL-PI**

**ESTADO DO PIAUÍ**  
**PREFEITURA MUNICIPAL DE SEBASTIÃO LEAL**  
**SECRETARIA MUNICIPAL DE SAÚDE**  
**CONSELHO MUNICIPAL DE SAÚDE**  
*“Nossa cidade nosso orgulho.”*

*"O Planejamento é o instrumento estratégico de gestão, ascendente e integrado, que garante a observância da Universalidade, Integralidade e Equidade, transformando as necessidades de saúde da população em prioridades e ações concretas."*

(Ministério da Saúde, PlanejaSUS)

ESTADO DO PIAUÍ  
PREFEITURA MUNICIPAL DE SEBASTIÃO LEAL  
SECRETARIA MUNICIPAL DE SAÚDE  
CONSELHO MUNICIPAL DE SAÚDE  
*“Nossa cidade nosso orgulho.”*

**EQUIPE RESPONSÁVEL**

---

**Prefeita Municipal de Sebastião Leal**

Manoelina de Sousa Borges

**Vice-Prefeito**

Josielton José Veloso

**Secretária Municipal de Saúde**

Elaine Cristina de Sousa

**Presidente do Conselho Municipal de Saúde**

Laíssa Renara Piauilino Nunes

**Coordenadora de Atenção Primária à Saúde**

Laíssa Renara Piauilino Nunes

**Coordenador de Vigilância Epidemiológica**

Cleitom de Sousa Saraiva

**Coordenadora de Imunização**

Adaina Sousa Rodrigues Silva

**Coordenador de Vigilância Sanitária**

Gabriel Moreira Câmelo dos Santos

**Coordenadora da Equipe Multiprofissional**

Valda Maria Miranda Pires de Moraes

**Apoio Técnico**

Aline Guimarães da Costa

Gleiciane Lucena Paz Brasil

**ESTADO DO PIAUÍ**  
**PREFEITURA MUNICIPAL DE SEBASTIÃO LEAL**  
**SECRETARIA MUNICIPAL DE SAÚDE**  
**CONSELHO MUNICIPAL DE SAÚDE**  
*“Nossa cidade nosso orgulho.”*

**LISTA DE SIGLAS E ABREVIATURAS**

ACS – Agente Comunitário de Saúde  
ACE – Agente de Combate às Endemias  
APS – Atenção Primária à Saúde  
CAPS – Centro de Atenção Psicossocial  
CERAS – Central Estadual de Regulação de Assistência à Saúde  
CIB – Comissão Intergestores Bipartite  
CIR – Comissão Intergestores Regional  
COSEMS/PI – Conselho de Secretarias Municipais de Saúde do Piauí  
DCNT – Doenças Crônicas Não Transmissíveis  
DASNT – Departamento de Análise de Situação de Saúde  
EPC – Equipamento de Proteção Coletiva  
EPI – Equipamento de Proteção Individual  
eMulti – Equipe Multiprofissional da Atenção Primária  
EPS – Educação Permanente em Saúde  
IBGE – Instituto Brasileiro de Geografia e Estatística  
LC – Lei Complementar  
LDO – Lei de Diretrizes Orçamentárias  
LOA – Lei Orçamentária Anual  
MS – Ministério da Saúde  
PPA – Plano Plurianual  
PMS – Plano Municipal de Saúde  
PSE – Programa Saúde na Escola  
RAS – Rede de Atenção à Saúde  
RAPS – Rede de Atenção Psicossocial  
RADC – Rede de Atenção às Doenças Crônicas  
RUE – Rede de Urgência e Emergência  
REMUME – Relação Municipal de Medicamentos Essenciais  
SAMU – Serviço de Atendimento Móvel de Urgência  
SESAPI – Secretaria de Estado da Saúde do Piauí  
SIH/SUS – Sistema de Informações Hospitalares do SUS  
SIM – Sistema de Informações sobre Mortalidade  
SINASC – Sistema de Informações sobre Nascidos Vivos  
SIOPS – Sistema de Informações sobre Orçamentos Públicos em Saúde  
SMS – Secretaria Municipal de Saúde  
SUS – Sistema Único de Saúde  
SVS – Secretaria de Vigilância em Saúde  
UBS – Unidade Básica de Saúde  
UPA – Unidade de Pronto Atendimento  
HÓRUS – Sistema Nacional de Gestão da Assistência Farmacêutica  
PI – Piauí  
CNES – Cadastro Nacional de Estabelecimentos de Saúde  
HPV – Papilomavírus Humano

**ESTADO DO PIAUÍ**  
**PREFEITURA MUNICIPAL DE SEBASTIÃO LEAL**  
**SECRETARIA MUNICIPAL DE SAÚDE**  
**CONSELHO MUNICIPAL DE SAÚDE**  
*“Nossa cidade nosso orgulho.”*

**SUMÁRIO**

<b>APRESENTAÇÃO</b>	7
<b>1 IDENTIFICAÇÃO DO MUNICÍPIO</b>	8
1.1 Informações Territoriais	8
1.2 Secretaria Municipal de Saúde	8
1.3 Informações da Gestão	8
1.4 Fundo Municipal de Saúde	8
<b>2 ANÁLISE SITUACIONAL DE SAÚDE</b>	9
<b>2.1 Condições Sócio-Sanitárias</b>	9
2.1.1 Aspectos Geográficos	9
2.1.2 Aspectos Políticos e Culturais	10
2.1.3 Perfil Demográfico	11
2.1.3.1 População	11
2.1.3.2 Natalidade	14
2.1.4 Condições Ambientais	16
2.1.5 Condições Socioeconômicas	18
2.1.5.1 Trabalho e Rendimento	18
2.1.5.2 Educação	19
2.1.5.3 Economia	20
<b>2.2 Perfil Epidemiológico</b>	20
2.2.1 Morbidade Hospitalar	20
2.2.2 Mortalidade	22
2.2.2.1 Mortalidade Geral	22
2.2.2.2 Mortalidade Infantil	24
2.2.2.3 Mortalidade Materna	25
2.2.3 Cobertura Vacinal em menores de 1 ano	26
Cobertura Vacinal Influenza e Covid – 19	28
2.2.4 Doenças Crônicas Não Transmissíveis – DCNT	28
2.2.5 Agravos e Doenças de Notificação Compulsória	29
<b>3 ESTRUTURA DO SISTEMA DE SAÚDE</b>	31
<b>4 REDE DE ATENÇÃO À SAÚDE (RAS)</b>	34
<b>5 SISTEMA DE APOIO LOGÍSTICO E À GESTÃO</b>	36
<b>6 GESTÃO, TECNOLOGIA E INOVAÇÃO</b>	38
<b>7 SITUAÇÃO ORÇAMENTÁRIA E FINANCEIRA</b>	39
7.1 Despesa Total em Saúde por Fonte e Subfunção	41
7.2 Indicadores Financeiros	43
7.3 Previsão Orçamentária	44
<b>8 GESTÃO DO TRABALHO E DA EDUCAÇÃO EM SAÚDE</b>	45
<b>9 PARTICIPAÇÃO E CONTROLE SOCIAL</b>	47
9.1 Conselho Municipal de Saúde	47
9.2 Ouvidoria do SUS	49
<b>10 MECANISMOS DE RELAÇÕES INTERFEDERATIVAS</b>	49

**ESTADO DO PIAUÍ**  
**PREFEITURA MUNICIPAL DE SEBASTIÃO LEAL**  
**SECRETARIA MUNICIPAL DE SAÚDE**  
**CONSELHO MUNICIPAL DE SAÚDE**  
*“Nossa cidade nosso orgulho.”*

10. 1	Regionalização de Saúde .....	50
<b>11</b>	<b>DESCRIÇÃO DO DESEMPENHO DOS INDICADORES DA APS E VIGILÂNCIA EM SAÚDE .....</b>	<b>51</b>
11.1	Indicadores de Saúde – Atenção Primária de Saúde .....	52
11.2	Indicadores de Vigilância em Saúde.....	53
<b>12</b>	<b>IMPACTOS DAS MUDANÇAS CLIMÁTICAS NA SAÚDE DA POPULAÇÃO .....</b>	<b>55</b>
<b>13</b>	<b>IDENTIFICAÇÃO DOS PROBLEMAS DE SAÚDE .....</b>	<b>56</b>
13.1	Matriz GUT para Priorização de Macroproblemas de Saúde.....	58
<b>14</b>	<b>RELAÇÃO DE DIRETRIZES, OBJETIVOS, METAS E INDICADORES .....</b>	<b>59</b>
<b>15</b>	<b>COMPATIBILIZAÇÃO DAS PROPOSTAS DA 10º CONFERÊNCIA MUNICIPAL DE SAÚDE COM O PLANO MUNICIPAL DE SAÚDE .....</b>	<b>89</b>
<b>16</b>	<b>MONITORAMENTO E AVALIAÇÃO .....</b>	<b>95</b>
	<b>REFERÊNCIAS .....</b>	<b>97</b>

## APRESENTAÇÃO

---

O Plano Municipal de Saúde (PMS) constitui-se em um dos principais instrumentos de planejamento e gestão do Sistema Único de Saúde (SUS), previsto na Lei Complementar nº 141/2012. Para o município de Sebastião Leal – Piauí, o presente Plano, referente ao período de 2026 a 2029, representa não apenas uma exigência legal, mas, sobretudo, um compromisso com a efetividade das políticas públicas de saúde, a garantia do direito constitucional à saúde e a melhoria contínua da qualidade de vida da população.

A elaboração deste documento foi conduzida de forma participativa e integrada, contemplando a análise situacional do território, os determinantes sociais de saúde, a estrutura da rede de atenção, os indicadores epidemiológicos e as necessidades identificadas junto aos usuários, trabalhadores e gestores do SUS. Também foram consideradas as diretrizes nacionais e estaduais de saúde, bem como os instrumentos de planejamento governamental, a exemplo do Plano Plurianual (PPA), a Lei de Diretrizes Orçamentárias (LDO) e a Lei Orçamentária Anual (LOA), que garantem a compatibilidade entre as prioridades definidas e a alocação dos recursos públicos.

O PMS 2026-2029 define diretrizes, objetivos estratégicos, metas e ações prioritárias que deverão nortear a gestão municipal no período de sua vigência. Trata-se de um instrumento orientador que busca alinhar o planejamento em saúde às reais necessidades do município, assegurando maior transparência, controle social e efetividade na aplicação dos recursos públicos.

Dessa forma, o Plano Municipal de Saúde de Sebastião Leal – PI, para o quadriênio 2026-2029, materializa a visão de futuro da gestão municipal, orientando ações e estratégias que fortaleçam a rede de serviços de saúde, ampliem o acesso da população e promovam a melhoria dos indicadores de saúde, em consonância com os princípios e diretrizes do SUS.

**ESTADO DO PIAUÍ**  
**PREFEITURA MUNICIPAL DE SEBASTIÃO LEAL**  
**SECRETARIA MUNICIPAL DE SAÚDE**  
**CONSELHO MUNICIPAL DE SAÚDE**  
*“Nossa cidade nosso orgulho.”*

## 1. IDENTIFICAÇÃO DO MUNICÍPIO

### 1.1 INFORMAÇÕES TERRITORIAIS

<b>UF</b>	<b>PI</b>
<b>MUNICÍPIO</b>	Sebastião Leal
<b>REGIÃO DE SAÚDE</b>	Tabuleiro do Alto Parnaíba
<b>ÁREA</b>	3.148,857 km <sup>2</sup>
<b>POPULAÇÃO</b>	4.572 habitantes
<b>DENSIDADE POPULACIONAL</b>	1,41 hab/km <sup>2</sup>

Fonte: Departamento de Informática do SUS (DATASUS)

### 1.2 SECRETARIA DE SAÚDE

<b>NOME DO ÓRGÃO</b>	<b>SMS SEBASTIÃO LEAL</b>
<b>NÚMERO DO CNES</b>	6604315
<b>CNPJ MANTENEDORA</b>	02930318000105
<b>ENDEREÇO</b>	Avenida Ulisses Guimarães, 1391
<b>EMAIL</b>	sec.saude.sleal@hotmail.com
<b>TELEFONE</b>	(89)3545-0006

Fonte: Departamento de Informática do SUS (DATASUS)

### 1.3 INFORMAÇÕES DA GESTÃO

<b>PREFEITA</b>	<b>MANOELINA DE SOUSA BORGES</b>
<b>SECRETÁRIA DE SAÚDE EM EXERCÍCIO</b>	Elaine Cristina de Sousa
<b>EMAIL DA SECRETÁRIA</b>	elainesousa0@gmail.com
<b>PRESIDENTE DO CONSELHO MUNICIPAL DE SAÚDE</b>	Laíssa Renara Piaulino Nunes

Fonte: Departamento de Informática do SUS (DATASUS)

### 1.4 FUNDO DE SAÚDE

<b>INSTRUMENTO DE CRIAÇÃO</b>	<b>LEI</b>
<b>DATA DE CRIAÇÃO</b>	01/1997
<b>CNPJ</b>	12.200.571/0001-59
<b>NOME DO GESTOR DO FUNDO DE SAÚDE</b>	Elaine Cristina de Sousa
<b>NATUREZA JURÍDICA</b>	Fundo Público da Administração Direta Municipal

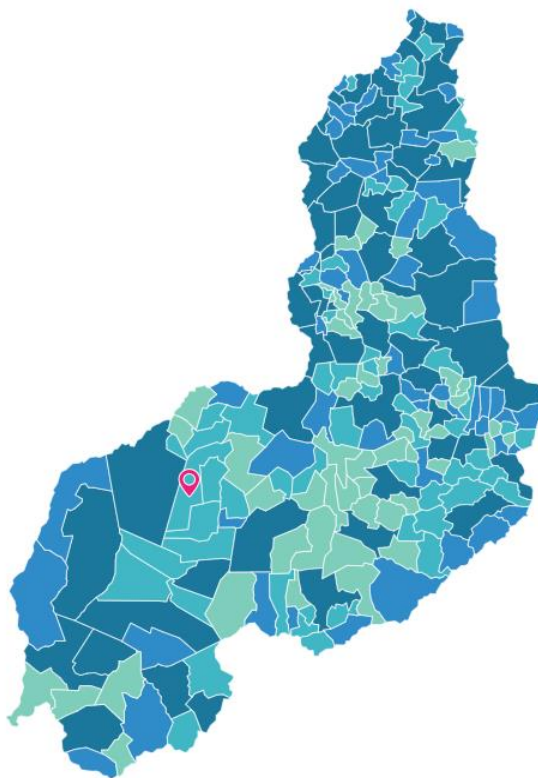
Fonte: Departamento de Informática do SUS (DATASUS)

## 2. ANÁLISE SITUACIONAL DE SAÚDE

### 2.1 Condições Sócio-Sanitárias

#### 2.1.1 Aspectos Geográficos

O município de Sebastião Leal está localizado na porção sudoeste do estado do Piauí, a aproximadamente 405 quilômetros da capital Teresina. De acordo com a divisão regional vigente em 2024, estabelecida pelo Instituto Brasileiro de Geografia e Estatística (IBGE), o município está inserido na Microrregião de Bertolínia, pertencente à Região Intermediária de Floriano e à Região Imediata de Uruçuí. Essa delimitação regional reflete aspectos socioeconômicos e de organização territorial, sendo relevante para o planejamento e a articulação das políticas públicas, especialmente no que se refere à integração regional e à oferta de serviços.



Com uma extensão territorial de 3.148,857 km<sup>2</sup>, Sebastião Leal possui uma das maiores áreas geográficas entre os municípios piauienses, caracterizando-se por uma prevalência significativa da zona rural, que abriga a maior parte da população. O município apresenta baixa densidade demográfica, com características típicas de territórios de ocupação dispersa e forte dependência de atividades primárias, como agricultura.

O relevo predominante é suave ondulado, com formações de tabuleiros e chapadas intercaladas por vales e áreas mais planas, o que favorece determinadas práticas agrícolas, especialmente no cultivo de grãos, como a soja, que tem forte presença na região. Há também áreas com solos arenosos e de baixa fertilidade natural, exigindo manejo adequado para o uso sustentável.

**ESTADO DO PIAUÍ**  
**PREFEITURA MUNICIPAL DE SEBASTIÃO LEAL**  
**SECRETARIA MUNICIPAL DE SAÚDE**  
**CONSELHO MUNICIPAL DE SAÚDE**  
*“Nossa cidade nosso orgulho.”*

Do ponto de vista climático, Sebastião Leal está inserido na região do clima tropical semiárido, com características de altas temperaturas ao longo do ano e regime de chuvas concentrado nos primeiros meses do ano, geralmente entre dezembro e abril. A precipitação média anual varia entre 800 e 1.200 mm, com longos períodos de estiagem no restante do ano, o que impacta diretamente na disponibilidade hídrica e na sustentabilidade das atividades agropecuárias.

No que se refere aos recursos naturais, o município está inserido no bioma Cerrado, que, apesar de sua rica biodiversidade, vem sofrendo crescente pressão em função do avanço do agronegócio e do uso intensivo do solo.

Essas características geográficas e ambientais impactam diretamente na organização dos serviços de saúde, sobretudo em relação à logística de acesso à população rural, à disponibilidade de recursos hídricos, e à vulnerabilidade ambiental e climática, que pode influenciar o perfil epidemiológico da população, especialmente em contextos de seca, queimadas ou uso inadequado de agrotóxicos.

Compreender os aspectos geográficos de Sebastião Leal é, portanto, essencial para o planejamento das ações em saúde pública, considerando as especificidades territoriais, o acesso aos serviços, os determinantes ambientais e a promoção da saúde ambiental e rural.

### **2.1.2 Aspectos políticos e culturais**

O município de Sebastião Leal, localizado no Sudoeste Piauiense, foi anteriormente o povoado de Irapuã, pertencente ao município de Bertolândia. Sua emancipação ocorreu em 26 de janeiro de 1994, quando foi elevada à categoria de município pela Lei Estadual nº 4.680, com território desmembrado de Bertolândia e Uruçuí. Atualmente, o Executivo Municipal é chefiado pela prefeita Manoelina de Sousa Borges.

O município possui uma organização política baseada no modelo administrativo brasileiro, com os poderes Executivo e Legislativo atuando de forma integrada para atender às necessidades da população. A Prefeitura Municipal é responsável pela execução de políticas públicas e projetos voltados ao desenvolvimento econômico,

**ESTADO DO PIAUÍ**  
**PREFEITURA MUNICIPAL DE SEBASTIÃO LEAL**  
**SECRETARIA MUNICIPAL DE SAÚDE**  
**CONSELHO MUNICIPAL DE SAÚDE**  
*“Nossa cidade nosso orgulho.”*

social e cultural, enquanto a Câmara de Vereadores exerce a função legislativa, elaborando leis e fiscalizando a gestão municipal, fortalecendo o exercício da democracia.

Desde a emancipação, a política local tem buscado promover o crescimento econômico — fortemente impulsionado pela agricultura — aliado à melhoria da qualidade de vida da população. Eleições regulares, conforme o calendário nacional, garantem a participação popular e a renovação ou continuidade das lideranças políticas.

No campo cultural, Sebastião Leal preserva tradições que fortalecem sua identidade e história. Entre os principais eventos, destaca-se o aniversário da cidade, comemorado em janeiro, com programações festivas que envolvem toda a comunidade. Em junho, as celebrações ganham ainda mais destaque com o festejo de São João, em homenagem ao padroeiro São João Batista, realizando missas, procissões e apresentações culturais, que atraem moradores e visitantes. Essas festividades mantêm vivas as raízes culturais do município e reforçam o espírito de união e pertencimento da população.

Assim, Sebastião Leal combina uma trajetória política marcada pela participação democrática e pelo compromisso com o progresso, com um patrimônio cultural rico e acolhedor, garantindo que o desenvolvimento caminhe junto com a preservação de suas raízes.

### **2.1.3 Perfil demográfico**

#### **2.1.3.1 População**

A análise demográfica é um instrumento fundamental para o planejamento estratégico em saúde. A partir do conhecimento detalhado da composição populacional por sexo e faixa etária, é possível direcionar as políticas públicas, priorizar ações, dimensionar a oferta de serviços e recursos humanos, e estruturar a rede de atenção com base nas necessidades reais da população.

Segundo dados do Ministério da Saúde/SVS/DASNT/CGIAE (DataSUS/Tabnet), a população residente estimada no município de Sebastião Leal no ano de 2024 é de 4.572 habitantes. Para o ano de 2025, o Instituto Brasileiro de Geografia e Estatística (IBGE) projeta um crescimento populacional para 4.590 habitantes. No entanto, para fins de planejamento e análise no âmbito

**ESTADO DO PIAUÍ**  
**PREFEITURA MUNICIPAL DE SEBASTIÃO LEAL**  
**SECRETARIA MUNICIPAL DE SAÚDE**  
**CONSELHO MUNICIPAL DE SAÚDE**  
*“Nossa cidade nosso orgulho.”*

do Plano Municipal de Saúde 2026–2029, será utilizada a base de dados do Ministério da Saúde, uma vez que esta apresenta maior desagregação por faixa etária e sexo, atendendo às necessidades de definição de metas e indicadores em saúde.

12

A distribuição populacional por faixa etária e sexo é apresentada a seguir:

**População de Sebastião Leal – PI segundo a faixa etária e o sexo. Ano 2024.**

<b>Faixa Etária</b>	<b>Masculino</b>	<b>Feminino</b>	<b>Total</b>
0 a 4 anos	146	158	304
5 a 9 anos	176	160	336
10 a 14 anos	203	148	351
15 a 19 anos	194	188	382
20 a 29 anos	323	338	661
30 a 39 anos	348	322	670
40 a 49 anos	353	304	657
50 a 59 anos	265	256	521
60 a 69 anos	188	172	360
70 a 79 anos	113	121	234
X80 anos e mais	48	48	96
<b>Total</b>	<b>2.357</b>	<b>2.215</b>	<b>4.572</b>

Fonte: Estimativas preliminares elaboradas pelo Ministério da Saúde/SVS/DASNT/CGIAE (DataSUS/Tabnet). Período: 2024. Data da consulta: 08/09/2025.

Observa-se uma distribuição populacional relativamente equilibrada entre os sexos, com 52% da população do sexo masculino (2.357 pessoas) e 48% do sexo feminino (2.215 pessoas).

**ESTADO DO PIAUÍ**  
**PREFEITURA MUNICIPAL DE SEBASTIÃO LEAL**  
**SECRETARIA MUNICIPAL DE SAÚDE**  
**CONSELHO MUNICIPAL DE SAÚDE**  
*“Nossa cidade nosso orgulho.”*

A maior concentração populacional encontra-se entre os 20 a 49 anos, totalizando 1.988 pessoas, o que corresponde a aproximadamente 43,5% da população total. Esse grupo representa a população em idade economicamente ativa e demanda ações voltadas à saúde do trabalhador, planejamento familiar, saúde da mulher e do homem, entre outros aspectos relacionados à promoção e prevenção em saúde.

Destaca-se também a população de adolescentes de 10 a 19 anos, que soma 733 indivíduos, representando cerca de 16% da população total. Esse grupo requer atenção especial da política de saúde, principalmente no que se refere à saúde sexual e reprodutiva, prevenção de agravos, saúde mental, enfrentamento da violência, além de estratégias voltadas à educação em saúde e promoção de hábitos de vida saudáveis. A abordagem intersetorial com a educação e assistência social é essencial para garantir ações efetivas para essa faixa etária.

As crianças de 0 a 9 anos correspondem a 640 indivíduos (14%), o que reforça a importância da manutenção e ampliação das ações de atenção à primeira infância, como o acompanhamento do crescimento e desenvolvimento, vacinação, alimentação saudável, saúde bucal e vigilância nutricional.

Já a população idosa (60 anos ou mais) totaliza 690 pessoas, o que representa aproximadamente 15% da população municipal. A tendência de envelhecimento da população impõe à gestão a necessidade de fortalecer a Rede de Atenção à Pessoa Idosa, com foco na prevenção de agravos, controle de doenças crônicas não transmissíveis, reabilitação, além do cuidado domiciliar e suporte à família cuidadora.

Essas informações são fundamentais para orientar a organização da atenção à saúde no município de Sebastião Leal durante a vigência do Plano Municipal de Saúde 2026–2029, contribuindo para uma gestão baseada em evidências, com foco na equidade, integralidade e efetividade das ações e serviços ofertados à população.

**ESTADO DO PIAUÍ**  
**PREFEITURA MUNICIPAL DE SEBASTIÃO LEAL**  
**SECRETARIA MUNICIPAL DE SAÚDE**  
**CONSELHO MUNICIPAL DE SAÚDE**  
*“Nossa cidade nosso orgulho.”*

### 2.1.3.2 Natalidade

A análise dos dados de nascimentos no município de Sebastião Leal no período de 2022 a 2024 permite observar relativa estabilidade nos indicadores de natalidade, embora com pequenas oscilações ao longo dos anos. A taxa de natalidade variou de 13,99‰ a 15,09‰, mantendo-se próxima da média nacional para municípios de pequeno porte e com predominância rural.

<b>Indicador</b>	<b>2022</b>	<b>2023</b>	<b>2024</b>
Nascidos Vivos	68	64	69
Taxa de Natalidade (‰)	14,87	13,99	15,09
Proporção de Parto Normal (%)	34,3%	28,2%	34,7%
Percentual de Gravidez na Adolescência (%)	4,4%	6,2%	4,3%

Fonte: Relatório Anual de Gestão

A proporção de partos normais apresentou variação relevante, com queda em 2023 (28,2%) e retomada em 2024 (34,7%). Apesar do aumento em relação ao ano anterior, os dados revelam que o número de partos vaginais ainda está aquém do recomendado pelas diretrizes da Rede Cegonha e da Organização Mundial da Saúde (OMS), que incentivam o parto normal sempre que não houver contraindicações clínicas. A priorização de partos cesáreos pode refletir tanto a cultura médica local quanto questões relacionadas à estrutura e modelo de atenção obstétrica.

Quanto ao percentual de gravidez na adolescência, o município apresentou índices relativamente baixos no período analisado, variando de 4,3% a 6,2%, o que representa um dado positivo em relação à média nacional. No entanto, mesmo com percentuais considerados baixos, a gravidez na adolescência deve continuar sendo monitorada e trabalhada com estratégias intersetoriais, envolvendo saúde, educação e assistência social, de forma a garantir acesso a métodos contraceptivos, educação sexual e apoio psicossocial.

Em síntese, os dados de natalidade e saúde materno-infantil de Sebastião Leal apontam para a necessidade de manutenção e qualificação das ações de

**ESTADO DO PIAUÍ**  
**PREFEITURA MUNICIPAL DE SEBASTIÃO LEAL**  
**SECRETARIA MUNICIPAL DE SAÚDE**  
**CONSELHO MUNICIPAL DE SAÚDE**  
*“Nossa cidade nosso orgulho.”*

atenção à gestante, ao parto e ao recém-nascido, com ênfase na humanização do parto, redução de cesarianas desnecessárias e prevenção da gravidez precoce, respeitando o perfil demográfico local e as diretrizes da Rede de Atenção à Saúde Materno-Infantil.

Além da natalidade, outros indicadores demográficos fornecem subsídios importantes para o planejamento em saúde. A taxa de fecundidade — que corresponde ao número médio de filhos por mulher em idade fértil — vem apresentando tendência de queda no Brasil e, de forma semelhante, em municípios de perfil socioeconômico comparável ao de Sebastião Leal. Ainda que dados locais específicos sobre fecundidade não estejam disponíveis, essa tendência reflete mudanças no comportamento reprodutivo, maior acesso a métodos contraceptivos e o adiamento da maternidade, impactando diretamente na redução dos nascimentos e na transição demográfica em curso.

Outro indicador relevante é a esperança de vida ao nascer, que no estado do Piauí, segundo o IBGE (2022), é de 74,3 anos — sendo 71,2 anos para homens e 77,4 anos para mulheres. Embora não haja estimativas específicas para Sebastião Leal, presume-se que o município acompanhe essa média estadual, especialmente diante dos avanços no acesso à atenção primária, à imunização e à vigilância de doenças crônicas. O aumento da expectativa de vida é um reflexo do aprimoramento das condições de vida e da atenção à saúde, mas também impõe novos desafios para o sistema de saúde, principalmente no que se refere à atenção à pessoa idosa.

Nesse sentido, destaca-se o índice de envelhecimento populacional, que representa a razão entre a população com 60 anos ou mais e a população de 0 a 14 anos. Com base nos dados populacionais mais recentes (2024), Sebastião Leal possui 690 pessoas com 60 anos ou mais e 991 crianças e adolescentes até 14 anos (soma das faixas de 0 a 4, 5 a 9 e 10 a 14 anos), resultando em um índice de envelhecimento de aproximadamente 70%. Isso significa que, para cada 100 crianças e adolescentes, existem cerca de 70 idosos no município — um dado que reforça o processo de envelhecimento populacional local.

**ESTADO DO PIAUÍ**  
**PREFEITURA MUNICIPAL DE SEBASTIÃO LEAL**  
**SECRETARIA MUNICIPAL DE SAÚDE**  
**CONSELHO MUNICIPAL DE SAÚDE**  
*“Nossa cidade nosso orgulho.”*

Essa transição demográfica exige que o município fortaleça políticas públicas voltadas à promoção do envelhecimento saudável, à prevenção e controle das doenças crônicas, ao acesso facilitado aos serviços de reabilitação, e à integração da atenção básica com serviços especializados, garantindo o cuidado continuado à população idosa.

Em síntese, os dados analisados revelam um município em processo de transição demográfica, com natalidade relativamente estável, baixa fecundidade, aumento da longevidade e avanço no envelhecimento populacional. Tais transformações devem nortear a formulação de políticas públicas em saúde mais inclusivas, equitativas e sensíveis às novas demandas geradas por esse novo perfil populacional.

#### **2.1.4 Condições ambientais**

Área urbanizada [2019]	1,98 km <sup>2</sup>
Esgotamento sanitário por rede geral, rede pluvial ou fossa ligada à rede [2022]	1,64 %
Arborização de vias públicas [2022]	91,35 %

Fonte: IBGE

As condições ambientais de um território estão diretamente relacionadas à saúde da população, influenciando a ocorrência de doenças, a qualidade de vida e o desenvolvimento sustentável. No município de Sebastião Leal, os indicadores ambientais revelam importantes desafios, especialmente no que diz respeito ao saneamento básico, embora também apresentem avanços em aspectos como arborização urbana.

A área urbanizada do município, conforme dados de 2019, é de 1,98 km<sup>2</sup>, o que representa uma pequena fração do território total do município (3.148,857 km<sup>2</sup>). Essa concentração urbana reduzida, associada à predominância da zona rural, exige políticas públicas que contemplem a realidade dispersa e de difícil

**ESTADO DO PIAUÍ**  
**PREFEITURA MUNICIPAL DE SEBASTIÃO LEAL**  
**SECRETARIA MUNICIPAL DE SAÚDE**  
**CONSELHO MUNICIPAL DE SAÚDE**  
*“Nossa cidade nosso orgulho.”*

acesso de parte significativa da população, especialmente no que tange ao acesso à infraestrutura básica.

No que se refere ao esgotamento sanitário, os dados mais recentes (2022) indicam que apenas 1,64% dos domicílios contam com algum tipo de esgotamento adequado. Esse índice é preocupante e coloca o município entre os que enfrentam deficiência na cobertura de saneamento, o que pode contribuir para a ocorrência de doenças de veiculação hídrica, contaminação do solo e das águas subterrâneas, além de impactar negativamente o meio ambiente.

Em relação à arborização urbana, o município apresenta um dado bastante positivo: 91,35% das vias públicas são arborizadas (2022), índice superior à média nacional, o que contribui para a melhoria da qualidade do ar, redução da temperatura nas áreas urbanas e promoção de ambientes mais saudáveis e agradáveis para a convivência comunitária. A manutenção e expansão dessa cobertura vegetal devem ser incentivadas como estratégia de enfrentamento às mudanças climáticas e melhoria do bem-estar urbano.

Sobre o abastecimento de água, Sebastião Leal conta com fornecimento predominantemente por meio de sistema coletivo de distribuição, principalmente nas áreas urbanas. No entanto, em áreas rurais, ainda há dependência de soluções alternativas como poços, cacimbas e sistemas simplificados de abastecimento.

A coleta de resíduos sólidos domiciliares ocorre de forma regular na sede do município, porém, ainda são identificadas falhas na cobertura das comunidades rurais e ausência de sistema adequado de destinação final.

Quanto à habitação, o município ainda apresenta situações de moradias inadequadas, especialmente na zona rural, onde muitas residências carecem de infraestrutura básica, como banheiros com esgotamento sanitário adequado, abastecimento de água regular e pavimentação no entorno. Essas condições são determinantes sociais importantes e devem ser enfrentadas por meio de programas intersetoriais de habitação e infraestrutura rural.

Em síntese, Sebastião Leal apresenta avanços em aspectos ambientais como arborização urbana, mas enfrenta desafios significativos no saneamento

**ESTADO DO PIAUÍ**  
**PREFEITURA MUNICIPAL DE SEBASTIÃO LEAL**  
**SECRETARIA MUNICIPAL DE SAUDE**  
**CONSELHO MUNICIPAL DE SAÚDE**  
*“Nossa cidade nosso orgulho.”*

básico, gestão de resíduos e acesso à infraestrutura habitacional adequada. A superação desses desafios requer o fortalecimento da articulação entre os setores de saúde, meio ambiente, obras e assistência social, com foco na promoção da saúde ambiental e na redução das desigualdades territoriais.



## **2.1.5 Condições socioeconômicas**

### **2.1.5.1 Trabalho e Rendimento**

Salário médio mensal dos trabalhadores formais [2022]	2,0 salários mínimos
Pessoal ocupado [2022]	515 pessoas
População ocupada [2022]	11,58 %
Percentual da população com rendimento nominal mensal per capita de até 1/2 salário mínimo [2010]	55,5 %

Fonte: IBGE

No município de Sebastião Leal, no estado do Piauí, os indicadores de trabalho e rendimento revelam aspectos importantes sobre a dinâmica econômica e social da população. Em 2022, o salário médio mensal dos trabalhadores com vínculo formal era equivalente a 2,0 salários mínimos, refletindo uma média superior ao piso nacional, mas ainda modesta em termos de renda individual.

Nesse mesmo ano, o número de pessoas ocupadas em empregos formais era de 515, evidenciando uma estrutura econômica de pequeno porte, compatível com as características de um município de população reduzida e com forte presença de atividades primárias, como a agricultura.

Apesar disso, os dados do Censo de 2010 indicam uma significativa parcela da população vivendo com baixos rendimentos: cerca de 55,5% dos habitantes possuíam rendimento nominal mensal per capita de até meio salário

**ESTADO DO PIAUÍ**  
**PREFEITURA MUNICIPAL DE SEBASTIÃO LEAL**  
**SECRETARIA MUNICIPAL DE SAÚDE**  
**CONSELHO MUNICIPAL DE SAÚDE**  
*“Nossa cidade nosso orgulho.”*

mínimo, o que aponta para desafios históricos relacionados à desigualdade social e ao acesso a oportunidades de geração de renda.

Esses indicadores destacam a necessidade de políticas públicas voltadas à diversificação econômica, qualificação profissional e inclusão produtiva, com o objetivo de promover o desenvolvimento sustentável e a melhoria das condições de vida da população local.

19

### 2.1.5.2 Educação

Taxa de escolarização de 6 a 14 anos de idade [2022]	100 %
IDEB – Anos iniciais do ensino fundamental (Rede pública) [2023]	5,8
IDEB – Anos finais do ensino fundamental (Rede pública) [2023]	4,6
Matrículas no ensino fundamental [2024]	663 matrículas
Matrículas no ensino médio [2024]	89 matrículas
Docentes no ensino fundamental [2024]	68 docentes
Docentes no ensino médio [2024]	11 docentes
Número de estabelecimentos de ensino fundamental [2024]	9 escolas
Número de estabelecimentos de ensino médio [2024]	1 escola

Fonte: IBGE

Em 2022, a taxa de escolarização de 6 a 14 anos de idade era de 100%. Na comparação com outros municípios do estado, ficava na posição 1 de 224. Já na comparação com municípios de todo o país, ficava na posição 1 de 5570. Em relação ao IDEB, no ano de 2023, o IDEB para os anos iniciais do ensino fundamental na rede pública era 5,8 e para os anos finais, de 4,6. Na comparação com outros municípios do estado, ficava nas posições 62 e 116 de 224. Já na comparação com municípios de todo o país, ficava nas posições 2805 e 3087 de 5570.

**ESTADO DO PIAUÍ**  
**PREFEITURA MUNICIPAL DE SEBASTIÃO LEAL**  
**SECRETARIA MUNICIPAL DE SAÚDE**  
**CONSELHO MUNICIPAL DE SAÚDE**  
*“Nossa cidade nosso orgulho.”*

### 2.1.5.3 Economia

PIB per capita [2021]	R\$ 59.247,26
Índice de Desenvolvimento Humano Municipal (IDHM) [2010]	0,562
Total de receitas brutas realizadas [2024]	R\$ 49.433.093,35
Transferências correntes (Percentual em relação às receitas correntes brutas realizadas) [2024]	90,91 %
Total de despesas brutas empenhadas [2024]	R\$ 45.713.685,09

Fonte: IBGE

Em 2021, o PIB per capita era de R\$ 59.247,26. Na comparação com outros municípios do estado, ficava nas posições 8 de 224 entre os municípios do estado e na 668 de 5570 entre todos os municípios. Já o percentual de receitas externas em 2024 era de 90,91%, o que o colocava na posição 139 de 224 entre os municípios do estado e na 1843 de 5570. Em 2024, o total de receitas realizadas foi de R\$ 49.433.093,35 (x1000) e o total de despesas empenhadas foi de R\$ 45.713.685,09 (x1000). Isso deixa o município nas posições 97 e 96 de 224 entre os municípios do estado e na 3992 e 3923 de 5570 entre todos os municípios.

## 2.2 Perfil Epidemiológico

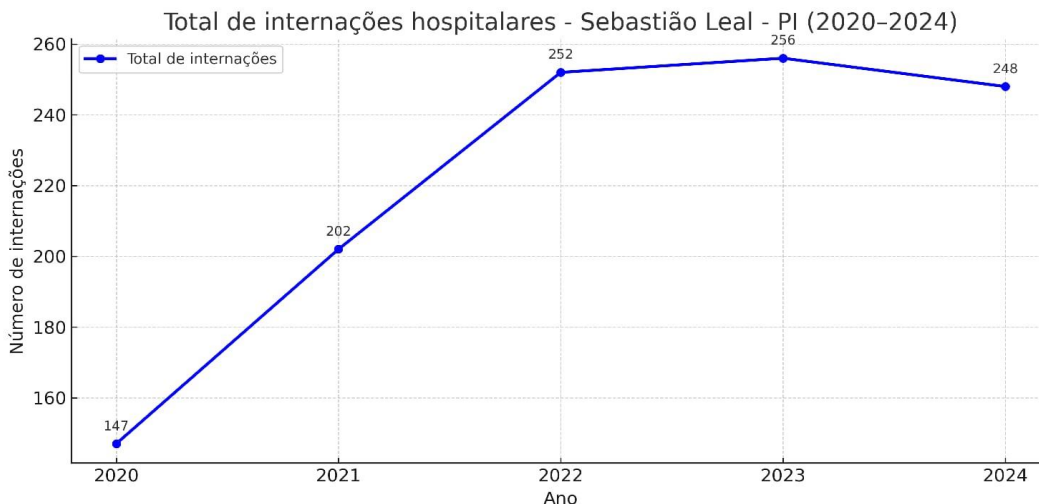
### 2.2.1 Morbidade Hospitalar

A morbidade é um importante indicador de saúde pública, pois revela a frequência com que determinadas doenças ou agravos acometem uma população. No contexto hospitalar, o levantamento das causas de internações permite compreender o perfil epidemiológico local e orientar políticas públicas de prevenção, promoção e assistência à saúde.

No município de Sebastião Leal – PI, a análise dos dados de internações hospitalares entre os anos de 2020 a 2024 evidencia padrões significativo tanto

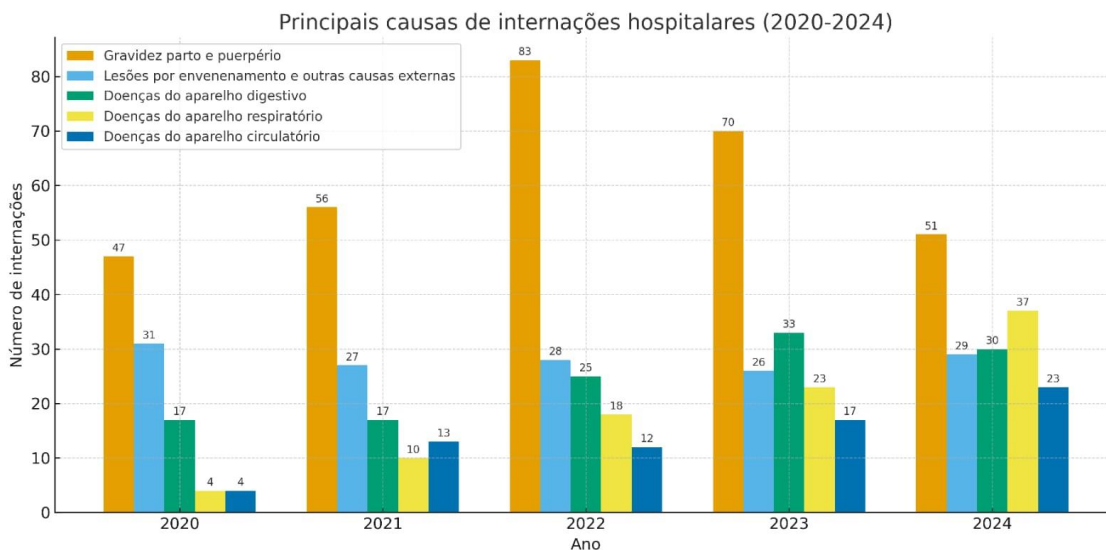
**ESTADO DO PIAUÍ**  
**PREFEITURA MUNICIPAL DE SEBASTIÃO LEAL**  
**SECRETARIA MUNICIPAL DE SAÚDE**  
**CONSELHO MUNICIPAL DE SAÚDE**  
*“Nossa cidade nosso orgulho.”*

em relação às causas predominantes quanto à evolução anual do número de internações.



Fonte: Sistema de Informações Hospitalares do SUS (SIH/SUS)

Entre os anos de 2020 a 2024, observou-se uma tendência geral de aumento no número total de internações hospitalares no município de Sebastião Leal – PI. Os dados apresentados indicam uma evolução de 147 internações em 2020 para 248 internações em 2024, representando um crescimento aproximado de 69% ao longo do período analisado.



Fonte: Sistema de Informações Hospitalares do SUS (SIH/SUS)

**ESTADO DO PIAUÍ**  
**PREFEITURA MUNICIPAL DE SEBASTIÃO LEAL**  
**SECRETARIA MUNICIPAL DE SAÚDE**  
**CONSELHO MUNICIPAL DE SAÚDE**  
*“Nossa cidade nosso orgulho.”*

A análise das principais causas de internações hospitalares em Sebastião Leal – PI, no período de 2020 a 2024, revela que os maiores registros estão relacionados à gravidez, parto e puerpério, seguidos por lesões por causas externas, doenças do aparelho digestivo, doenças respiratórias e doenças circulatórias. Ao longo do período, as internações obstétricas se mantiveram como a principal causa, evidenciando a constante demanda por atendimentos materno-infantis e refletindo o perfil populacional e reprodutivo do município.

Observa-se também um crescimento gradual das internações por doenças crônicas e respiratórias, o que aponta para uma mudança no perfil epidemiológico local e traz novos desafios à rede de atenção à saúde. Esse cenário reforça a importância de fortalecer as ações de prevenção, vigilância e promoção da saúde, com foco tanto na continuidade da assistência obstétrica de qualidade quanto na ampliação das estratégias voltadas à prevenção e ao manejo de doenças crônicas e respiratórias.

## **2.2.2 Mortalidade**

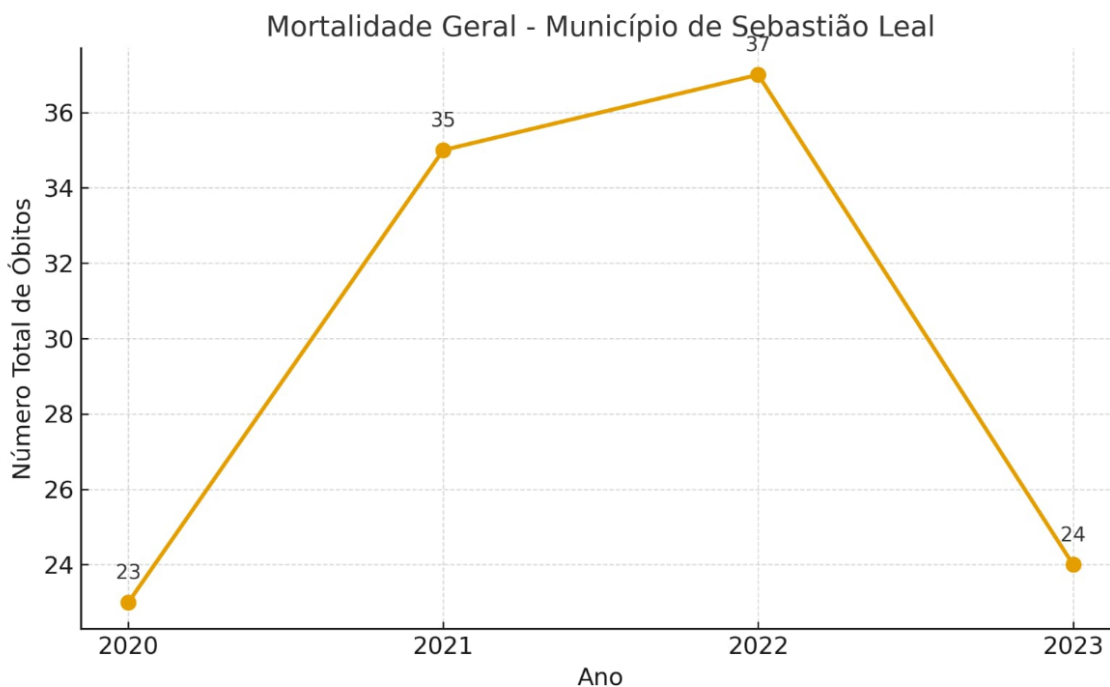
A análise da mortalidade é um componente essencial para compreender o perfil epidemiológico de uma população, pois permite identificar os principais agravos à saúde, avaliar a efetividade das ações e políticas públicas, além de subsidiar o planejamento de estratégias de prevenção e promoção da saúde. A análise dos dados de óbitos entre 2020 e 2023 evidencia variações no número total de mortes, porém com manutenção do padrão das principais causas de mortalidade ao longo do período.

### **2.2.2.1 Mortalidade Geral**

Ao analisar os dados de mortalidade do município de Sebastião Leal – PI, no período de 2020 a 2023, observa-se que o número total de óbitos apresentou variação significativa entre os anos. Em 2020, foram registrados 23 óbitos, número que cresceu de forma expressiva em 2021 (35 óbitos) e atingiu o pico

**ESTADO DO PIAUÍ**  
**PREFEITURA MUNICIPAL DE SEBASTIÃO LEAL**  
**SECRETARIA MUNICIPAL DE SAÚDE**  
**CONSELHO MUNICIPAL DE SAÚDE**  
*“Nossa cidade nosso orgulho.”*

em 2022, com 37 registros. No entanto, em 2023 houve uma redução acentuada, totalizando 24 óbitos.



Fonte: Sistema de Informações sobre Mortalidade (MS/SVS/CGIAE/SIM-TABNET)

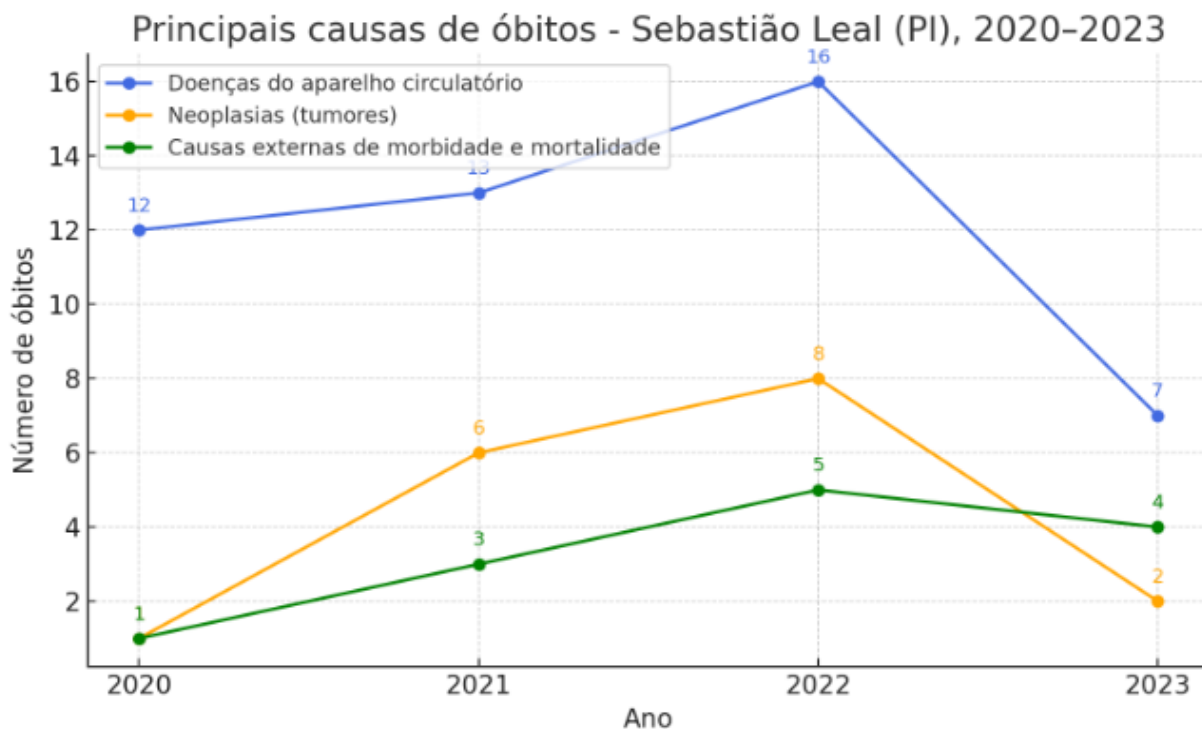
Entre as principais causas de morte, destacam-se as doenças do aparelho circulatório, que se mantiveram como a principal causa ao longo de todo o período analisado. Essa categoria apresentou aumento progressivo entre 2020 e 2022 — passando de 12 para 16 casos —, mas sofreu queda expressiva em 2023, com 7 registros.

As neoplasias (tumores) ocupam o segundo lugar entre as causas mais frequentes. O número de óbitos por essa causa aumentou de 1 caso em 2020 para 8 em 2022, seguido de redução para 2 casos em 2023. Esse comportamento sugere um possível impacto de fatores como diagnóstico tardio, acesso ao tratamento e envelhecimento populacional.

Em terceiro lugar, aparecem as causas externas de morbidade e mortalidade (como acidentes e violências), que mantiveram crescimento gradual

**ESTADO DO PIAUÍ**  
**PREFEITURA MUNICIPAL DE SEBASTIÃO LEAL**  
**SECRETARIA MUNICIPAL DE SAÚDE**  
**CONSELHO MUNICIPAL DE SAÚDE**  
*“Nossa cidade nosso orgulho.”*

ao longo dos anos, passando de 1 óbito em 2020 para 5 em 2022, e ligeira redução em 2023 (4 casos).



Fonte: Sistema de Informações sobre Mortalidade (MS/SVS/CGIAE/SIM-TABNET)

De forma geral, observa-se que o município apresentou maior mortalidade nos anos de 2021 e 2022, com predominância de causas relacionadas a doenças crônicas não transmissíveis, especialmente as cardiovasculares e os cânceres. A queda registrada em 2023 pode refletir melhorias na atenção à saúde, ações preventivas e maior acesso aos serviços básicos, embora ainda se mantenha a necessidade de estratégias contínuas de promoção da saúde e prevenção de doenças crônicas.

### 2.2.2.2 Mortalidade Infantil

No município de Sebastião Leal, entre os anos de 2021 e 2023, não foram registrados óbitos infantis, o que refletiu um bom desempenho nas ações de

**ESTADO DO PIAUÍ**  
**PREFEITURA MUNICIPAL DE SEBASTIÃO LEAL**  
**SECRETARIA MUNICIPAL DE SAÚDE**  
**CONSELHO MUNICIPAL DE SAÚDE**  
*“Nossa cidade nosso orgulho.”*

atenção materno-infantil e na vigilância de nascidos vivos. Contudo, no ano de 2024, ocorreram dois óbitos de crianças menores de um ano, sendo um no período neonatal tardio (7 a 27 dias de vida) e um no período pós-neonatal (28 dias a 1 ano).

	2021	2022	2023	2024
<b>Neonatal Precoce ( 0 a 6 dias)</b>	0	0	0	0
<b>Neonatal Tardio ( 7 a 27 dias)</b>	0	0	0	1
<b>Pós Neonatal ( 28 dias e mais)</b>	0	0	0	1
<b>Total</b>	0	0	0	2

Fonte: Secretaria Municipal de Saúde de Sebastião Leal

Com 69 nascidos vivos registrados em 2024, a Taxa de Mortalidade Infantil (TMI) foi estimada em 28,99 óbitos por mil nascidos vivos. Apesar de o número absoluto de óbitos ser reduzido, o indicador apresenta elevação significativa em relação aos anos anteriores, quando a taxa foi nula.

Ambos os óbitos ocorridos em 2024 tiveram como causa básica malformações congênitas, o que indica causas predominantemente não evitáveis dentro do contexto assistencial. Ainda assim, a ocorrência desses eventos reforça a importância de ações voltadas à atenção pré-natal de qualidade, com diagnóstico precoce de anomalias fetais, acompanhamento especializado das gestantes de alto risco e planejamento reprodutivo.

Além disso, é fundamental manter o fortalecimento da Rede Alyne. e da Atenção Primária à Saúde, assegurando a integração entre os níveis de atenção e o acompanhamento contínuo das gestantes e recém-nascidos.

### 2.2.2.3 Mortalidade Materna

	Óbitos em MIF	Óbitos Maternos
<b>TOTAL</b>	<b>10</b>	<b>1</b>
<b>2021</b>	3	1

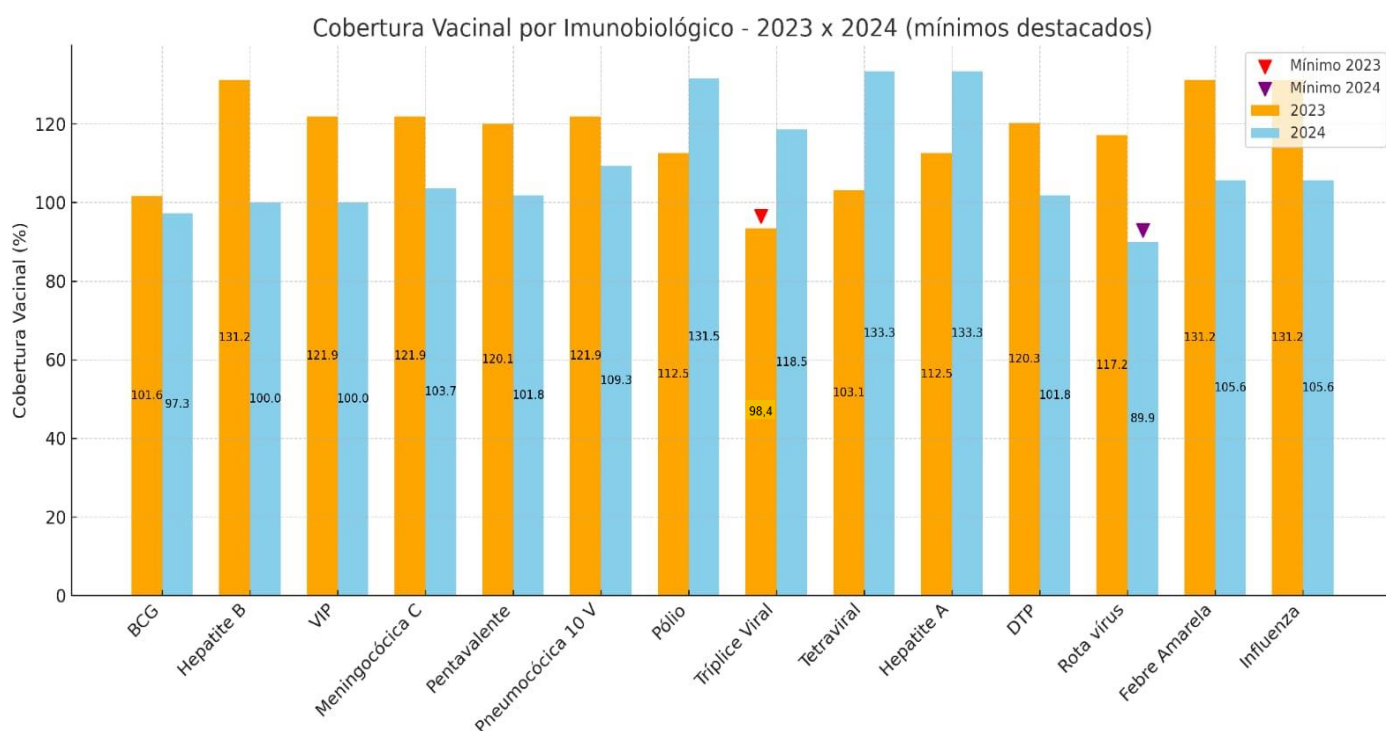
**ESTADO DO PIAUÍ**  
**PREFEITURA MUNICIPAL DE SEBASTIÃO LEAL**  
**SECRETARIA MUNICIPAL DE SAÚDE**  
**CONSELHO MUNICIPAL DE SAÚDE**  
*“Nossa cidade nosso orgulho.”*

<b>2022</b>	2	-
<b>2023</b>	4	-
<b>2024</b>	1	-

Fonte: MS/SVSA/CGIAE - Sistema de Informações sobre Mortalidade - SIM

Os dados apresentados mostram que, no período analisado, foram registrados 10 óbitos de mulheres em idade fértil (MIF) e 1 óbito materno, este último ocorrido em 2021. A ausência de óbitos maternos após 2021 é um aspecto positivo, indicando potencial avanço nas ações de vigilância, no pré-natal e na assistência ao parto e puerpério. Ainda assim, os registros reforçam a importância de manter estratégias de prevenção, acompanhamento contínuo e resposta oportuna ao ciclo gravídico-puerperal, de modo a evitar a ocorrência de óbitos por causas maternas.

### 2.2. 3 Cobertura Vacinal em menores de 1 ano



Fonte: Secretaria Municipal de Saúde de Sebastião Leal/PI

**ESTADO DO PIAUÍ**  
**PREFEITURA MUNICIPAL DE SEBASTIÃO LEAL**  
**SECRETARIA MUNICIPAL DE SAÚDE**  
**CONSELHO MUNICIPAL DE SAÚDE**  
*“Nossa cidade nosso orgulho.”*

27

A imunização é uma das estratégias mais eficazes de saúde pública para a prevenção de doenças infecciosas e redução da mortalidade infantil, sendo essencial para garantir o crescimento saudável e a proteção coletiva da população. A análise da cobertura vacinal permite identificar avanços e fragilidades nas ações de imunização, contribuindo para o planejamento de intervenções que assegurem a manutenção de altas coberturas.

No município de Sebastião Leal, observou-se que a cobertura vacinal dos menores de 1 ano manteve-se, de modo geral, satisfatória nos anos de 2023 e 2024, com índices próximos ou superiores à meta recomendada de 95% para a maioria dos imunobiológicos. Em 2023, as coberturas variaram entre 98,4% (Tríplice Viral) e 133,3% (Hepatite A e Tetraviral), demonstrando bom desempenho nas ações de vacinação, embora com discreta variação acima de 100% em algumas vacinas — o que pode estar relacionado a ajustes populacionais ou à atualização de registros.

Em 2024, os indicadores permaneceram elevados, com valores entre 89,9% (Rotavírus) e 133,3% (Hepatite A e Tetraviral). Nota-se, contudo, uma queda pontual na cobertura de Rotavírus, que apresentou o menor percentual do período, sinalizando a necessidade de intensificar o acompanhamento das crianças que ainda não completaram o esquema vacinal.

Comparando os dois anos, observa-se manutenção de altas coberturas vacinais, com pequenas oscilações naturais, demonstrando o compromisso da gestão municipal e das equipes de Atenção Primária com a imunização infantil. Ainda assim, é importante reforçar as ações de busca ativa de não vacinados, mobilização comunitária e educação em saúde, especialmente para vacinas com coberturas inferiores à meta, a fim de evitar a reintrodução de doenças já controladas.

Complementando essa análise, os dados referentes às vacinas Influenza e Covid-19 também indicam elevada adesão ao longo dos últimos quatro anos.

**ESTADO DO PIAUÍ**  
**PREFEITURA MUNICIPAL DE SEBASTIÃO LEAL**  
**SECRETARIA MUNICIPAL DE SAÚDE**  
**CONSELHO MUNICIPAL DE SAÚDE**  
*“Nossa cidade nosso orgulho.”*

### Cobertura Vacinal Influenza e Covid

Imunobiológico	2021	2022	2023	2024
Influenza	108,00%	98,00%	96,5%	95,00%
Covid 19	122,00%	100,00%	98,00%	96,7%

Fonte: Secretaria Municipal de Saúde de Sebastião Leal

Observa-se uma tendência de leve redução nas coberturas tanto para Influenza quanto para Covid-19 entre 2021 e 2024. Ainda que ambas permaneçam dentro de parâmetros satisfatórios, essa diminuição pode refletir redução na percepção de risco ou dificuldades de atualização vacinal após o período crítico da pandemia, especialmente em grupos mais jovens.

É importante destacar que a manutenção da vacinação contra a Covid-19 e Influenza é fundamental mesmo após o controle epidemiológico dessas doenças, uma vez que a imunização contínua contribui para prevenir formas graves, hospitalizações e óbitos.

Portanto, recomenda-se o reforço das ações de mobilização social, busca ativa de faltosos e sensibilização das famílias quanto à importância da vacinação completa e oportuna.

#### 2.2.3 Doenças Crônicas Não Transmissíveis

	2021	2022	2023	2024
Nº de Hipertensos	633	1058	1045	1069
Nº de Diabéticos	237	263	268	293
Nº de Obesos	1	1	1	1

Fonte: Secretaria Municipal de Saúde de Sebastião Leal.

A análise dos dados referentes às Doenças Crônicas Não Transmissíveis (DCNT) em Sebastião Leal – PI, no período de 2021 a 2024, revela um panorama importante sobre o perfil epidemiológico do município. As DCNT, como

**ESTADO DO PIAUÍ**  
**PREFEITURA MUNICIPAL DE SEBASTIÃO LEAL**  
**SECRETARIA MUNICIPAL DE SAÚDE**  
**CONSELHO MUNICIPAL DE SAÚDE**  
*“Nossa cidade nosso orgulho.”*

hipertensão arterial, diabetes mellitus e obesidade, representam um dos principais desafios para a saúde pública, devido ao seu caráter progressivo e à relação direta com fatores de risco modificáveis, como alimentação inadequada, sedentarismo e consumo de álcool e tabaco.

Observa-se um aumento expressivo no número de pessoas diagnosticadas com hipertensão arterial, passando de 633 em 2021 para 1.069 em 2024, o que representa um crescimento superior a 68%. Esse crescimento pode estar associado tanto ao envelhecimento populacional quanto à ampliação do diagnóstico e acompanhamento pela Atenção Básica.

Em relação ao diabetes mellitus, o número de casos também apresentou aumento contínuo, subindo de 237 em 2021 para 293 em 2024. Esse comportamento reforça a necessidade de estratégias voltadas à promoção da saúde e ao controle de fatores de risco metabólicos, especialmente a obesidade e o excesso de peso.

Quanto à obesidade, embora o número absoluto registrado (1 caso) seja muito baixo, é possível que haja subnotificação, uma vez que a obesidade é um fator de risco fortemente associado ao surgimento e agravamento de outras DCNT.

De modo geral, o perfil de Sebastião Leal aponta para uma tendência crescente das doenças crônicas, o que exige do sistema de saúde local ações integradas de vigilância, prevenção e cuidado continuado. É fundamental fortalecer a atenção primária à saúde, promovendo hábitos saudáveis, acompanhamento multiprofissional e educação em saúde, a fim de reduzir complicações e melhorar a qualidade de vida da população.

### **2.2.5 Agravos e Doenças de Notificação Compulsória**

A notificação compulsória de agravos e doenças é um instrumento essencial da vigilância em saúde, permitindo o monitoramento contínuo dos eventos de interesse sanitário, a identificação de tendências epidemiológicas e a adoção de medidas oportunas de prevenção e controle. A análise dos dados

**ESTADO DO PIAUÍ**  
**PREFEITURA MUNICIPAL DE SEBASTIÃO LEAL**  
**SECRETARIA MUNICIPAL DE SAÚDE**  
**CONSELHO MUNICIPAL DE SAÚDE**  
*“Nossa cidade nosso orgulho.”*

de Sebastião Leal, referentes ao período de 2021 a 2024, evidencia variações importantes no comportamento dos principais agravos notificados no município.

30

<b>Agravos/Doenças</b>	<b>2021</b>	<b>2022</b>	<b>2023</b>	<b>2024</b>	<b>Total</b>
<b>Acidente por animais peçonhentos</b>	7	8	4	2	21
<b>Atendimento Antirrábico</b>	5	6	5	4	20
<b>Violência Interpessoal/Autoprovocada</b>	5	2	4	3	14
<b>Tuberculose</b>	1	3	3	1	8
<b>Acidente de Trabalho</b>	1	1	0	4	6

Fonte: Sistema de Informação de Agravos de Notificação – SINAN

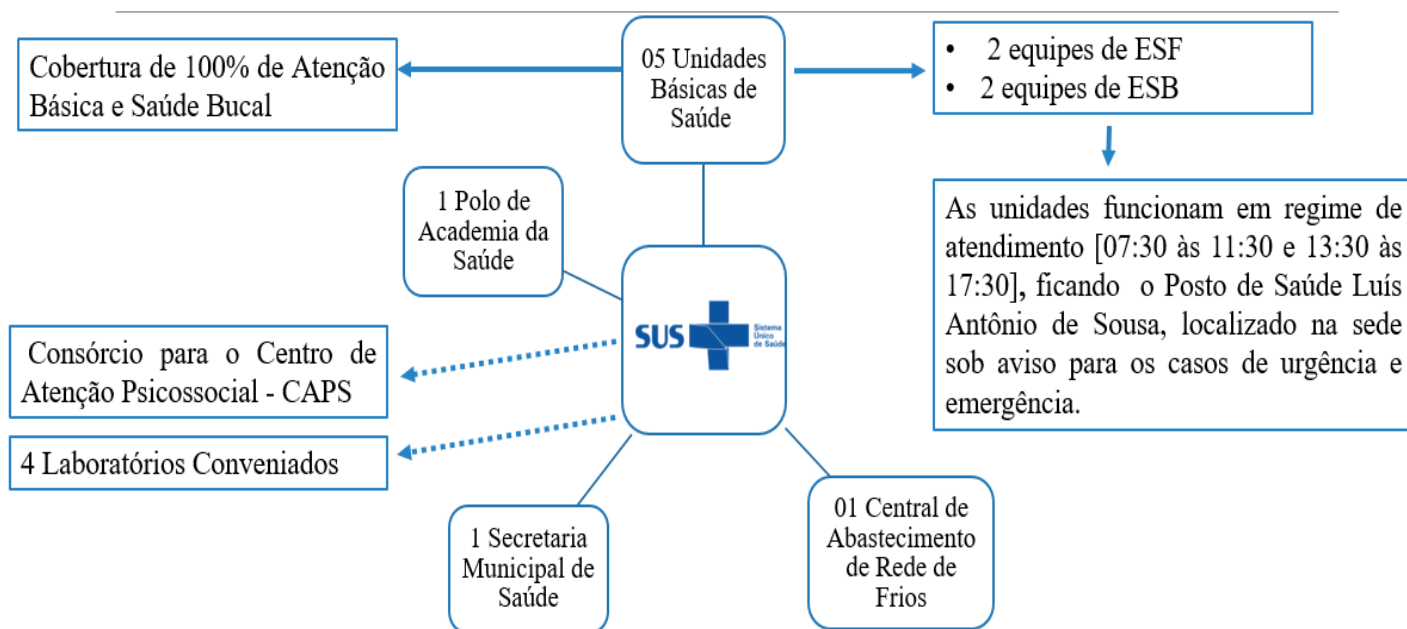
A tabela acima evidencia o perfil das notificações de agravos e doenças no município de Sebastião Leal entre 2021 e 2024, permitindo algumas observações importantes sobre a dinâmica epidemiológica local.

O agravo mais notificado no período foi o Acidente por animais peçonhentos, com 21 casos registrados, representando cerca de 26% do total das notificações das cinco condições listadas. Esse dado indica a necessidade de estratégias de prevenção voltadas à população, especialmente em áreas rurais, incluindo educação sobre identificação de animais peçonhentos e medidas de primeiros socorros.

A análise das notificações mostra que o município enfrenta desafios em áreas distintas: acidentes com animais peçonhentos e atendimentos antirrábicos refletem problemas ambientais e de convivência com a fauna, enquanto violência interpessoal e acidentes de trabalho apontam para questões sociais e laborais. A tuberculose, por sua vez, evidencia a necessidade de manutenção das ações de vigilância epidemiológica e controle de doenças transmissíveis. A compreensão deste perfil permite direcionar políticas públicas e estratégias de prevenção de forma mais efetiva, alinhadas às necessidades locais.

**ESTADO DO PIAUÍ**  
**PREFEITURA MUNICIPAL DE SEBASTIÃO LEAL**  
**SECRETARIA MUNICIPAL DE SAÚDE**  
**CONSELHO MUNICIPAL DE SAÚDE**  
*“Nossa cidade nosso orgulho.”*

### 3. ESTRUTURA DO SISTEMA DE SAÚDE



O município de Sebastião Leal – PI dispõe de uma rede física de saúde composta por oito estabelecimentos, que concentram suas ações na Atenção Básica, nível de atenção que prevalece no território e atua como porta de entrada preferencial do Sistema Único de Saúde (SUS), sendo também coordenadora da Rede de Atenção à Saúde. Essa estrutura está organizada de forma estratégica para garantir o acesso da população aos serviços essenciais, fortalecendo o cuidado contínuo, integral e resolutivo.

O município conta com duas equipes de Estratégia de Saúde da Família (ESF), duas equipes de Saúde Bucal (ESB) e uma Equipe Multiprofissional (eMulti), que atuam de maneira integrada no acompanhamento dos usuários, priorizando ações de promoção, prevenção, tratamento e reabilitação. As Unidades Básicas de Saúde (UBS) funcionam de segunda a sexta-feira, nos turnos manhã e tarde, ofertando atendimentos médicos e de enfermagem, consultas odontológicas, puericultura, acompanhamento pré-natal, planejamento familiar, acompanhamento de condições crônicas como hipertensão e diabetes, além de atendimentos e orientações multiprofissionais.

**ESTADO DO PIAUÍ**  
**PREFEITURA MUNICIPAL DE SEBASTIÃO LEAL**  
**SECRETARIA MUNICIPAL DE SAÚDE**  
**CONSELHO MUNICIPAL DE SAÚDE**  
*“Nossa cidade nosso orgulho.”*

A Atenção Básica conta ainda com o apoio da Academia da Saúde, que desenvolve ações de promoção da saúde e incentivo às práticas corporais, e da Central de Abastecimento de Imunobiológicos, responsável pela conservação e distribuição das vacinas aplicadas no território municipal. O Posto de Saúde Luís Antônio de Sousa, localizado na sede, permanece sob aviso para atendimentos de urgência e emergência, oferecendo acolhimento inicial e encaminhamento adequado aos pacientes que demandam cuidados imediatos.

Segue a relação dos estabelecimentos de saúde identificados com seus respectivos CNES, todos regularmente cadastrados:

- Academia da Saúde José Luís Sobrinho - CNES 7680090
- Central de Abastecimento de Imunos Sebastião Leal Piauí - CNES 4293517
- UBS Jovêncio Virgulino da Rocha - CNES 9490965
- PS Antônio de Lourdes - CNES 2366363
- PS Luís Antônio de Sousa - CNES 2777851
- UBS Tamburil - CNES 2366355
- SMS Sebastião Leal - CNES 6604315
- UBS Weliton Pereira da Silva - CNES 9491058

Além da rede própria, o município mantém contratualizações com prestadores privados, a fim de garantir a oferta complementar de exames laboratoriais e de imagem, ampliando o acesso da população aos serviços diagnósticos e contribuindo para a resolutividade das ações de saúde.

Nos casos que exigem atenção ambulatorial especializada ou atendimento hospitalar de média e alta complexidade, Sebastião Leal é referenciado na Rede Regional de Saúde, utilizando-se da estrutura dos municípios polos. O acesso a esses serviços é regulado pela Central de Regulação, por meio dos sistemas Regula Piauí, Gestor Saúde e Gestor Solução, que organizam e garantem o encaminhamento dos pacientes conforme critérios de prioridade e necessidade clínica. Em situações de urgência, os pacientes são transferidos imediatamente para o município de Floriano – PI, onde recebem atendimento na Unidade de Pronto Atendimento (UPA) e, quando

**ESTADO DO PIAUÍ**  
**PREFEITURA MUNICIPAL DE SEBASTIÃO LEAL**  
**SECRETARIA MUNICIPAL DE SAÚDE**  
**CONSELHO MUNICIPAL DE SAÚDE**  
*“Nossa cidade nosso orgulho.”*

necessário, são encaminhados ao Hospital Regional Tibério Nunes, referência para os municípios da região.

Embora o município não disponha de hospital próprio, SAMU ou serviços especializados, devido ao porte populacional e aos critérios de elegibilidade do Ministério da Saúde, a gestão municipal tem buscado fortalecer continuamente a rede existente, assegurando o funcionamento regular das unidades, a modernização das estruturas físicas e a qualificação permanente das equipes.

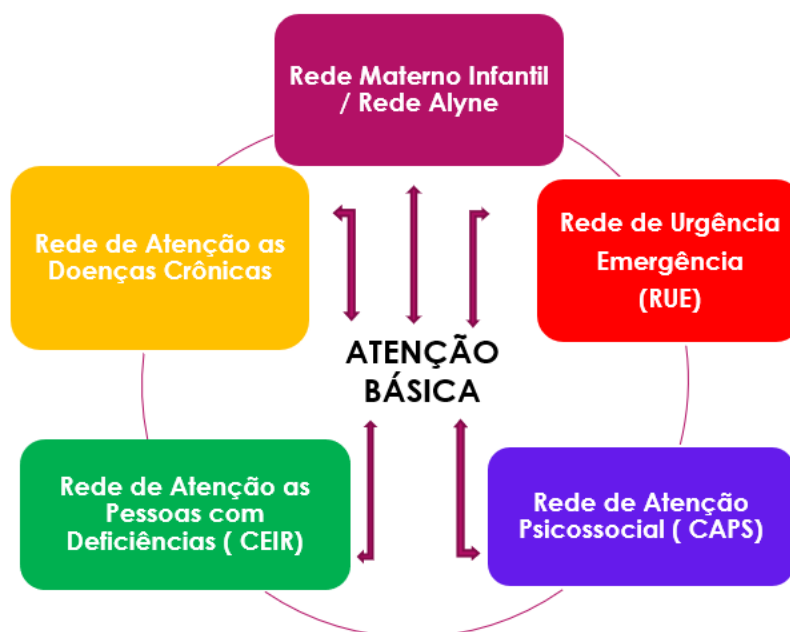
Sebastião Leal integra também o Consórcio Público Intermunicipal de Saúde da Região Tabuleiro do Alto Parnaíba, por meio do qual participa do Centro de Atenção Psicossocial (CAPS) localizado em Uruçuí – PI. Essa parceria amplia o acesso da população aos serviços especializados em saúde mental, oferecendo atendimentos multiprofissionais voltados ao cuidado psicossocial e à reabilitação de pessoas com transtornos mentais, fortalecendo a rede de atenção psicossocial do município.

No âmbito da Vigilância em Saúde, o município desenvolve ações integradas voltadas à Vigilância Epidemiológica, Sanitária, Ambiental e em Saúde do Trabalhador, com o objetivo de promover e proteger a saúde da população. São realizadas atividades de notificação/investigação de doenças e agravos, controle de vetores e zoonoses, imunização, inspeção de estabelecimentos, coleta de água para análise da qualidade do consumo humano, atividades educativas para a população, mobilização social a exemplos dos mutirões de limpeza contra o *Aedes aegypti*, entre outras ações.

De forma articulada, a gestão municipal de Sebastião Leal tem buscado consolidar uma rede de saúde estruturada, resolutiva e acolhedora, tendo a Atenção Básica como eixo central e ordenadora do cuidado, garantindo o acesso universal, integral e equitativo aos serviços de saúde, com foco na melhoria contínua da qualidade de vida da população.

#### 4. REDE DE ATENÇÃO À SAÚDE (RAS)

As Redes de Atenção à Saúde (RAS) são uma estratégia do Sistema Único de Saúde (SUS) que visa garantir a integralidade do cuidado por meio da articulação e integração entre os diferentes níveis de atenção e os diversos serviços e ações de saúde. A criação e organização das RAS estão definidas pela Portaria nº 4.279, de 30 de dezembro de 2010, do Ministério da Saúde, que estabelece as diretrizes para sua implantação no âmbito do SUS.



As redes estabelecidas pelo Ministério da Saúde dividem-se em: Rede Alyne estabelecida pela Portaria GM/MS nº 5.350, de 12 de setembro de 2024; Rede de Urgência e Emergência (RUE), estabelecida pela Portaria GM/MS nº 1.600/11; Rede de Atenção Psicossocial (RAPS), estabelecida pela Portaria GM/MS nº 3.088/11; Rede de Cuidados à Pessoa com Deficiências estabelecida pela Portaria GM/MS nº 793/12 e Rede de Atenção à Saúde das Pessoas com Doenças Crônicas, pela Portaria GM/MS nº 438/14.

No município de Sebastião Leal, a Atenção Básica é o nível de atenção que prevalece e se consolida como porta de entrada preferencial dos usuários ao sistema de saúde. É a partir desse nível que se organiza a maior parte da

**ESTADO DO PIAUÍ**  
**PREFEITURA MUNICIPAL DE SEBASTIÃO LEAL**  
**SECRETARIA MUNICIPAL DE SAÚDE**  
**CONSELHO MUNICIPAL DE SAÚDE**  
*“Nossa cidade nosso orgulho.”*

assistência prestada à população, bem como os encaminhamentos para os demais níveis de atenção, garantindo a coordenação do cuidado.

O município desenvolve ações vinculadas às redes temáticas, dentro das competências atribuídas à Atenção Básica, especialmente no que se refere à:

- Rede de Atenção à Saúde Materno-Infantil (Rede Alyne), nova denominação da antiga Rede Cegonha, que visa garantir atenção humanizada à gestação, parto, nascimento, puerpério e à infância;
- Rede de Atenção às Doenças Crônicas, com foco no acompanhamento de pacientes com hipertensão, diabetes, doenças cardiovasculares e outras condições crônicas;
- Rede de Atenção à Pessoa com Deficiência, por meio da identificação, acompanhamento e encaminhamento adequado aos serviços de referência quando necessário, além da aquisição de órtese/prótese.

Dentre as redes temáticas, destaca-se que a mais estruturada na Região de Saúde Tabuleiro do Alto Parnaíba é a Rede de Atenção Psicossocial (RAPS), por meio de consórcio intermunicipal para o Centro de Atenção Psicossocial (CAPS), no qual Sebastião Leal possui direito a três vagas mensais, ampliando o acesso ao cuidado em saúde mental para sua população.

O município também está inserido no Projeto Saúde em Redes, uma iniciativa que visa fortalecer a organização das Redes de Atenção à Saúde na região, promovendo a qualificação da atenção e a melhoria dos fluxos de cuidado entre os pontos da rede.

Contudo, ressalta-se o grande desafio em promover a integração sistêmica das ações e serviços de saúde, com provisão de atenção contínua, integral, de qualidade, responsável e humanizada. A região de saúde Tabuleiro do Alto Parnaíba apresenta fragilidades significativas, entre elas a ausência de definição clara e efetiva das Redes de Atenção à Saúde, o que compromete a efetivação de um sistema regional articulado, dificultando o acesso, a continuidade do cuidado e a resolutividade da atenção à saúde.

Diante desse cenário, torna-se fundamental o esforço conjunto entre os municípios, os gestores estaduais e o Ministério da Saúde para fortalecer as

redes regionais, melhorar a infraestrutura, qualificar os profissionais e assegurar a plena implementação das RAS, conforme preconizado pelas normativas do SUS.

## **5. SISTEMA DE APOIO LOGÍSTICO E À GESTÃO**

O componente de Apoio Logístico e de Gestão é essencial para o funcionamento eficiente da rede municipal de saúde de Sebastião Leal, garantindo suporte administrativo, operacional, regulatório e informacional que assegura a prestação de serviços assistenciais de forma organizada e efetiva.

Esse eixo articula diferentes dimensões da gestão em saúde, incluindo a regulação do acesso aos serviços, a assistência farmacêutica e os sistemas de informação em saúde, que juntos contribuem para a integralidade e a qualidade do cuidado prestado à população para a efetividade da gestão em saúde pública.

A regulação do acesso à atenção especializada no município de Sebastião Leal é realizada por meio da Central Estadual de Regulação de Assistência à Saúde (CERAS), sistema gerenciado pelo Governo do Estado, responsável pela coordenação dos sistemas de marcação de consultas e exames especializados.

Entre esses sistemas, destacam-se: Regula Piauí, que é o sistema de agendamento de consultas e exames ambulatoriais do SUS no Piauí; Gestor Saúde, que regula os atendimentos direcionados à cidade de Teresina; e Gestor Solução, responsável pela regulação dos serviços para Floriano. Para acessar esses serviços, o paciente deve comparecer à Secretaria Municipal de Saúde (SMS), portando encaminhamento médico e documentos pessoais, sendo que todo o processo de acesso ao sistema ocorre exclusivamente na sede da SMS.

Apesar dos esforços da gestão municipal para organizar e ampliar o acesso à atenção especializada, persistem dificuldades significativas em garantir a continuidade do cuidado, especialmente no que se refere aos retornos em tempo adequado e ao atendimento em especialidades como endocrinologia, gastroenterologia e diversas especialidades pediátricas.

**ESTADO DO PIAUÍ**  
**PREFEITURA MUNICIPAL DE SEBASTIÃO LEAL**  
**SECRETARIA MUNICIPAL DE SAÚDE**  
**CONSELHO MUNICIPAL DE SAÚDE**  
*“Nossa cidade nosso orgulho.”*

A existência de longas filas de espera compromete a qualidade e a integralidade do cuidado, representando um dos principais desafios enfrentados pelo município para assegurar um serviço resolutivo, ágil e alinhado às necessidades da população.

A Assistência Farmacêutica complementa esse processo ao garantir o fornecimento seguro e contínuo de medicamentos. Coordenada por um farmacêutico a partir da Farmácia Básica Central, onde está implantado o Sistema Hórus, essa estrutura permite o controle, registro e distribuição dos medicamentos do Componente Básico da Assistência Farmacêutica, garantindo que todas as Unidades Básicas de Saúde (UBS) recebam o abastecimento necessário conforme a demanda específica de cada território.

Para os medicamentos do Componente Especializado da Assistência Farmacêutica (CEAF), os pacientes do município são atendidos na farmácia regional localizada no município de Uruçuí, conforme critérios clínicos e protocolos estabelecidos pelo Ministério da Saúde. O acesso aos medicamentos especializados depende do correto preenchimento da documentação e da avaliação técnica do serviço responsável.

A gestão eficiente da regulação e da assistência farmacêutica é apoiada pelos Sistemas de Informação em Saúde (SIS), que permitem o monitoramento, a coleta e a análise de dados, fornecendo subsídios para decisões estratégicas e políticas públicas.

O município de Sebastião Leal utiliza diversos sistemas oficiais, entre os quais se destacam:

- e-SUS Atenção Básica, incluindo o Prontuário Eletrônico do Cidadão (PEC), onde os profissionais registram diretamente suas produções no momento do atendimento;
- Sistema de Informações sobre Mortalidade (SIM);
- Sistema de Informações sobre Nascidos Vivos (SINASC);
- Sistema de Informação de Agravos de Notificação (SINAN);
- SIPNI – Sistema de Informações do Programa Nacional de Imunizações.

Atualmente, todas as Unidades Básicas de Saúde do município estão informatizadas, o que facilita a coleta de dados em tempo real e promove maior agilidade na gestão da informação. Ainda assim, desafios como a conectividade, a capacitação dos profissionais e a padronização dos registros permanecem como pontos de atenção a serem superados, visando à melhoria contínua da qualidade das informações e da assistência prestada.

## **6. GESTÃO, TECNOLOGIA E INOVAÇÃO**

A Gestão, Tecnologia e Inovação representam componentes essenciais para o fortalecimento da atenção à saúde no município de Sebastião Leal, articulando planejamento eficiente, ampliação do acesso e melhoria da qualidade do cuidado prestado.

No âmbito da gestão, o município utiliza ferramentas como o DIGISUS, que permite a organização e o monitoramento dos instrumentos de planejamento em saúde, subsidiando decisões estratégicas, o acompanhamento de indicadores e a implementação de políticas públicas mais assertivas. A gestão estruturada garante que recursos, processos e equipes estejam alinhados às necessidades da população, promovendo uma atenção à saúde mais coordenada e eficaz. Nesse contexto, o município tem conseguido atingir acima de 90% das metas previstas nas Programações Anuais de Saúde referentes aos anos de 2022 a 2024, demonstrando consistência no planejamento e na execução das ações de saúde.

No campo da tecnologia e inovação, o município tem investido na saúde digital e em sistemas de telessaúde, integrando soluções que ampliam o acesso a serviços especializados.

O uso do aplicativo Saúde Digital permite que o paciente realize consultas com o clínico geral diretamente de sua residência, ampliando o acesso e a comodidade no atendimento. Já na Unidade Básica de Saúde (UBS), o sistema é utilizado majoritariamente para a realização de consultas com especialistas, fortalecendo a integração entre a atenção básica e a atenção especializada.

**ESTADO DO PIAUÍ**  
**PREFEITURA MUNICIPAL DE SEBASTIÃO LEAL**  
**SECRETARIA MUNICIPAL DE SAÚDE**  
**CONSELHO MUNICIPAL DE SAÚDE**  
*“Nossa cidade nosso orgulho.”*

Na Unidade Básica de Saúde (UBS), existe uma sala equipada para atendimentos de saúde digital, funcionando de segunda a quinta-feira, nos turnos manhã e tarde, mediante agendamento com a Coordenadora da Atenção Primária de Saúde. Nesse espaço, são realizados atendimentos para consultas, telelaudos, eletrocardiogramas (ECG) e avaliação de risco cirúrgico, proporcionando acompanhamento clínico mais próximo, mesmo à distância.

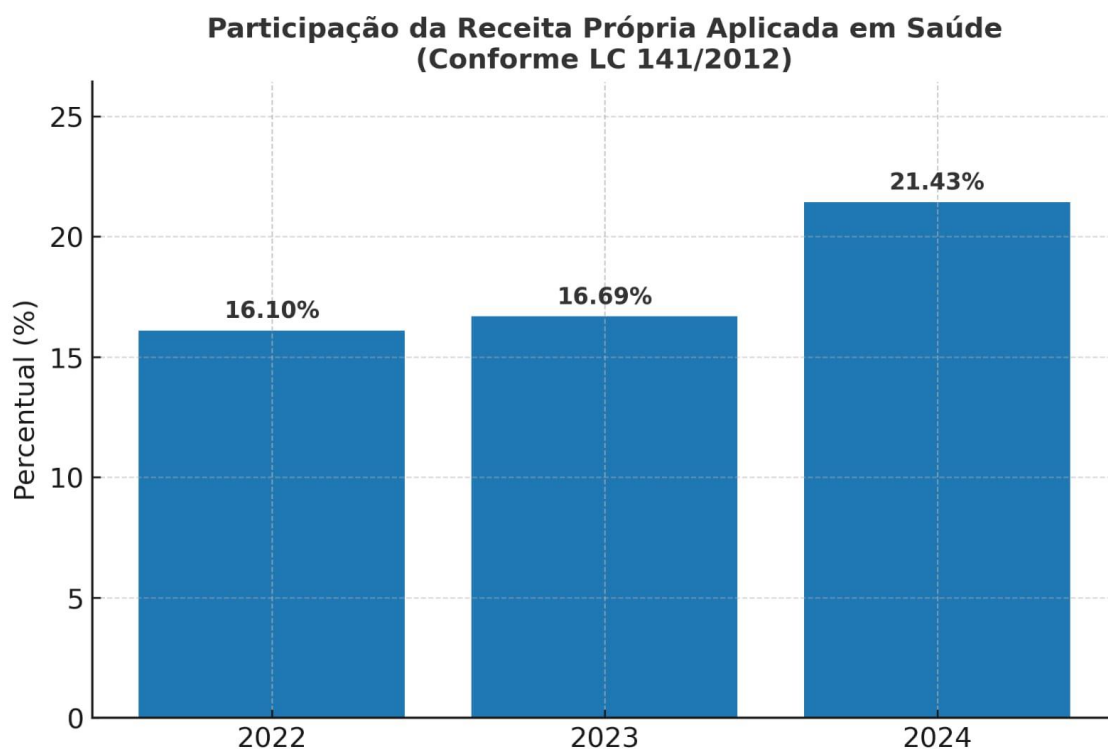
Além disso, o município participa do Telessaúde Nordeste, que oferece um maior leque de especialidades, incluindo a neuropediatria, considerada a mais procurada pelos pacientes locais. Diferentemente do Telessaúde convencional, o Telenordeste exige a presença física do médico da UBS durante o atendimento, garantindo suporte clínico direto e integração com a equipe local, o que aumenta a segurança e a efetividade do cuidado.

A informatização das Unidades Básicas de Saúde (UBS), aliada ao uso do Prontuário Eletrônico do Cidadão (PEC) e de outros sistemas digitais de informação, possibilita o registro e a gestão dos dados em tempo real, promovendo maior integração entre os serviços. Essa modernização facilita a comunicação entre os profissionais de saúde, aprimora a coordenação do cuidado e fortalece o monitoramento da população, contribuindo para uma gestão mais eficiente e uma assistência mais qualificada.

## **7.SITUAÇÃO ORÇAMENTÁRIA E FINANCEIRA**

A situação orçamentária e financeira do município de Sebastião Leal reflete o esforço contínuo da gestão em manter o equilíbrio fiscal e garantir a sustentabilidade das ações de saúde pública. A administração municipal busca assegurar a aplicação adequada dos recursos, observando os princípios de eficiência, transparência e responsabilidade na execução orçamentária, em conformidade com as diretrizes do Sistema Único de Saúde (SUS) e da Lei Complementar nº 141/2012, que estabelece os percentuais mínimos de investimento em saúde.

**ESTADO DO PIAUÍ**  
**PREFEITURA MUNICIPAL DE SEBASTIÃO LEAL**  
**SECRETARIA MUNICIPAL DE SAÚDE**  
**CONSELHO MUNICIPAL DE SAÚDE**  
*“Nossa cidade nosso orgulho.”*



Fonte: SIOPS

Conforme apresentado no gráfico, observa-se um crescimento progressivo da participação da receita própria aplicada em saúde ao longo dos últimos anos. Em 2022, o município destinou 16,10% de sua receita própria para a área da saúde, percentual que aumentou para 16,69% em 2023 e atingiu 21,43% em 2024, superando o mínimo exigido por lei (15%). Esse avanço evidencia o esforço da gestão municipal em ampliar o investimento no setor, assegurando melhores condições para o funcionamento dos serviços e a execução das políticas públicas de saúde.

Conforme as tabelas a seguir os recursos destinados à área da saúde são provenientes de fontes federais, estaduais e municipais, sendo aplicados de forma planejada para custeio de serviços, aquisição de insumos, manutenção de unidades de saúde, pagamento de profissionais e execução de programas estratégicos. A elaboração e execução dos instrumentos de planejamento em saúde — como o Plano Municipal de Saúde, a Programação Anual de Saúde

**ESTADO DO PIAUÍ**  
**PREFEITURA MUNICIPAL DE SEBASTIÃO LEAL**  
**SECRETARIA MUNICIPAL DE SAÚDE**  
**CONSELHO MUNICIPAL DE SAÚDE**  
*“Nossa cidade nosso orgulho.”*

(PAS) e o Relatório de Gestão (RAG) — orientam a alocação dos recursos e permitem o monitoramento das metas e resultados alcançados.

Mesmo diante de um cenário econômico desafiador, o município tem conseguido manter o cumprimento dos compromissos financeiros e a execução das ações prioritárias, priorizando o investimento em atenção básica, assistência hospitalar e ambulatorial, vigilância em saúde e assistência farmacêutica.

Dessa forma, a gestão municipal tem buscado estratégias de otimização dos recursos, fortalecimento do planejamento e ampliação das parcerias intergovernamentais, visando garantir a sustentabilidade financeira do sistema de saúde e a continuidade das ações voltadas à melhoria da qualidade de vida da população.

### 7.1 Despesa Total em Saúde por Fonte e Subfunção

Subfunções		Receitas de Impostos e de Transferência de Impostos - Saúde	Transferências Fundo a Fundo de Recursos do SUS provenientes do Governo Federal	Transferências Fundo a Fundo de Recursos do SUS provenientes do Governo Estadual	Transferências de Convênios destinadas à Saúde	TOTAL
301 - Atenção Básica	Corrente	6.228.723,91	2.738.200,17	148.295,41	0,00	9.115.219,49
	Capital	27.263,00	0,00	0,00	63.227,96	90.490,96
302 - Assistência Hospitalar e Ambulatorial	Corrente	0,00	0,00	0,00	0,00	0,00
	Capital	642.522,68	0,00	0,00	0,00	642.522,68
303 - Suporte Profilático e Terapêutico	Corrente	0,00	0,00	0,00	0,00	0,00
	Capital	0,00	0,00	0,00	0,00	0,00

**ESTADO DO PIAUÍ**  
**PREFEITURA MUNICIPAL DE SEBASTIÃO LEAL**  
**SECRETARIA MUNICIPAL DE SAÚDE**  
**CONSELHO MUNICIPAL DE SAÚDE**  
*“Nossa cidade nosso orgulho.”*

304 - Vigilância Sanitária	Corrente	0,00	0,00	0,00	0,00	0,00
	Capital	0,00	0,00	0,00	0,00	0,00
305 - Vigilância Epidemiológica	Corrente	0,00	0,00	0,00	0,00	0,00
	Capital	0,00	0,00	0,00	0,00	0,00
306 - Alimentação e Nutrição	Corrente	0,00	0,00	0,00	0,00	0,00
	Capital	0,00	0,00	0,00	0,00	0,00
Outras Subfunções	Corrente	0,00	0,00	0,00	0,00	0,00
	Capital	0,00	0,00	0,00	0,00	0,00
<b>TOTAL</b>		<b>6.898.509,59</b>	<b>2.738.200,17</b>	<b>148.295,41</b>	<b>63.227,96</b>	<b>9.848.233,13</b>

Fonte: SIOPS, Ano 2024.

A análise da despesa total em saúde demonstra que a Subfunção 301 – Atenção Básica é a que prevalece amplamente, concentrando aproximadamente 93,5% do total aplicado na saúde, evidenciando que a maior parte dos recursos municipais está direcionada para a Atenção Primária.

Quanto às fontes de financiamento, observa-se que predominam as Receitas de Impostos e Transferências de Impostos (recursos próprios), que representam cerca de 70% do total investido em saúde, indicando forte participação do município no financiamento das ações e serviços de saúde.

Portanto, verifica-se que a execução orçamentária está concentrada na Atenção Básica, com predominância de recursos próprios municipais como principal fonte de financiamento.

**ESTADO DO PIAUÍ**  
**PREFEITURA MUNICIPAL DE SEBASTIÃO LEAL**  
**SECRETARIA MUNICIPAL DE SAÚDE**  
**CONSELHO MUNICIPAL DE SAÚDE**  
*“Nossa cidade nosso orgulho.”*

**7.2 Indicadores financeiros**

<b>Indicadores do Ente Federado</b>		
<b>Indicador</b>		<b>Transmissão</b>
		<b>Única</b>
1.1	Participação da receita de impostos na receita total do Município	1,32 %
1.2	Participação das transferências intergovernamentais na receita total do Município	96,60 %
1.3	Participação % das Transferências para a Saúde (SUS) no total de recursos transferidos para o Município	13,28 %
1.4	Participação % das Transferências da União para a Saúde no total de recursos transferidos para a saúde no Município	98,40 %
1.5	Participação % das Transferências da União para a Saúde (SUS) no total de Transferências da União para o Município	24,50 %
1.6	Participação % da Receita de Impostos e Transferências Constitucionais e Legais na Receita Total do Município	63,88 %
2.1	Despesa total com Saúde, em R\$/hab, sob a responsabilidade do Município, por habitante	R\$ 2.215,08
2.2	Participação da despesa com pessoal na despesa total com Saúde	36,50 %
2.3	Participação da despesa com medicamentos na despesa total com Saúde	5,07 %
2.4	Participação da desp. com serviços de terceiros - pessoa jurídica na despesa total com Saúde	34,18 %
2.5	Participação da despesa com investimentos na despesa total com Saúde	7,44 %
2.6	Despesas com Instituições Privadas Sem Fins Lucrativos	0,00 %
3.1	Participação das transferências para a Saúde em relação à despesa total do Município com saúde	65,23 %
3.2	Participação da receita própria aplicada em Saúde conforme a LC141/2012	21,47 %

Fonte: Sistema de Informações sobre Orçamentos Públicos em Saúde (SIOPS), Ano de 2024.  
Plano Municipal de Saúde | 2026-2029

**ESTADO DO PIAUÍ**  
**PREFEITURA MUNICIPAL DE SEBASTIÃO LEAL**  
**SECRETARIA MUNICIPAL DE SAÚDE**  
**CONSELHO MUNICIPAL DE SAÚDE**  
*“Nossa cidade nosso orgulho.”*

### 7.3 Previsão Orçamentária por fonte e natureza de despesa

ANO EXECUÇÃO DO PMS	RECURSO FEDERAL		RECURSO FEDERAL/EMENDAS PARLAMENTARES		RECURSO ESTADUAL		RECURSO PROPRIO TESOIRO MUNICIPAL		TOTAL GERAL POR ANO EXECUÇÃO	
	CUSTEIO	CAPITAL	CUSTEIO	CAPITAL	CUSTEIO	CAPITAL	CUSTEIO	CAPITAL	CUSTEIO	CAPITAL
2026	R\$ 4.492.950,00	R\$ 584.850,00	R\$ -	R\$ -	R\$ 5.000,00	R\$ -	R\$ 6.507.200,00	R\$ 1.050.000,00	R\$ 11.005.150,00	R\$ 1.634.850,00
2027	R\$ 4.717.597,50	R\$ 614.092,50	R\$ -	R\$ -	R\$ 5.250,00	R\$ -	R\$ 6.832.560,00	R\$ 1.102.500,00	R\$ 11.555.407,50	R\$ 1.716.592,50
2028	R\$ 4.953.477,38	R\$ 644.797,13	R\$ -	R\$ -	R\$ 5.512,50	R\$ -	R\$ 7.174.188,00	R\$ 1.157.625,00	R\$ 12.133.177,88	R\$ 1.802.422,13
2029	R\$ 5.201.151,24	R\$ 677.036,98	R\$ -	R\$ -	R\$ 5.788,13	R\$ -	R\$ 7.532.897,40	R\$ 1.215.506,25	R\$ 12.739.836,77	R\$ 1.892.543,23
<b>TOTAL</b>	<b>R\$ 19.365.176,12</b>	<b>R\$ 2.520.776,61</b>	<b>R\$ -</b>	<b>R\$ -</b>	<b>R\$ 21.550,63</b>	<b>R\$ -</b>	<b>R\$ 28.046.845,40</b>	<b>R\$ 4.525.631,25</b>	<b>R\$ 47.433.572,14</b>	<b>R\$ 7.046.407,86</b>

Fonte: Plano Plurianual 2026-2029 do município de Sebastião Leal.

O PMS 2026–2029 apresenta planejamento orçamentário consistente, com forte aporte municipal e crescimento anual gradual. O valor total previsto para execução do PMS no período de 2026 a 2029 é de R\$ 54.479.980,00, sendo R\$ 47.433.572,14 destinados a custeio e R\$ 7.046.407,86 destinados a capital. Quanto a distribuição por fonte de recurso, a execução dependerá majoritariamente de recursos municipais e federais. Recursos próprios do município representam a maior parcela, equivalendo a 52% do total de custeio e 64% do total de capital, demonstrando forte aporte do Tesouro Municipal para manutenção das ações de saúde. Enquanto recursos federais correspondem cerca de 41% do custeio e 36% do capital, garantindo suporte complementar para manutenção e expansão das ações.

## 8. GESTÃO DO TRABALHO E DA EDUCAÇÃO EM SAÚDE

A Gestão do Trabalho e da Educação em Saúde no âmbito do Sistema Único de Saúde (SUS) tem como finalidade garantir uma força de trabalho qualificada, valorizada e distribuída de forma equitativa, assegurando a efetividade dos serviços e a resolutividade da atenção à saúde.

No município de Sebastião Leal – PI, a composição da força de trabalho em saúde reflete um modelo assistencial voltado à atenção básica, com predominância de vínculos contratuais temporários e uma distribuição heterogênea entre os diferentes níveis de formação profissional.

**Profissionais de saúde por categoria profissional, segundo tipo de vínculo.**

<b>Categoria Profissional</b>	<b>Concursado</b>	<b>Contratado</b>	<b>Outro Vínculo</b>	<b>Total</b>
<b>Médico</b>	0	2	1	3
<b>Enfermeiro</b>	3	0	0	3
<b>Outros profissionais (nível superior)*</b>	4	8	0	12
<b>Profissionais de nível médio</b>	3	11	0	14
<b>Agente Comunitário de Saúde (ACS)</b>	10	3	0	13
<b>Agente de Combate às Endemias (ACE)</b>	2	2	0	4
<b>Total</b>	22	26	1	49

Fonte: Secretaria Municipal de Saúde de Sebastião Leal/PI.

\* *Entre os profissionais de nível superior estão: fisioterapeuta, fonoaudióloga, psicóloga, assistente social, educador físico e nutricionista.*

**ESTADO DO PIAUÍ**  
**PREFEITURA MUNICIPAL DE SEBASTIÃO LEAL**  
**SECRETARIA MUNICIPAL DE SAÚDE**  
**CONSELHO MUNICIPAL DE SAÚDE**  
*“Nossa cidade nosso orgulho.”*

Atualmente, o município conta com um total de 49 profissionais em exercício na rede municipal de saúde, distribuídos conforme a tabela apresentada.

Observa-se que 53% dos profissionais estão vinculados por meio de contratos temporários, o que evidencia uma alta rotatividade e fragilidade nos vínculos empregatícios. Essa realidade pode comprometer a continuidade das ações de saúde, afetar a relação entre usuários e equipe e dificultar o planejamento de médio e longo prazo das políticas de saúde. A proporção de profissionais concursados é de aproximadamente 45%, concentrando-se principalmente entre os ACS, enfermeiros e profissionais de nível superior efetivos.

A presença da equipe multiprofissional é um ponto positivo, refletindo o esforço do município em ofertar uma atenção integral, com ações que vão além da assistência clínica, incluindo cuidados fisioterapêuticos, suporte psicológico, nutricional, social e promoção de práticas corporais e atividades físicas.

No que diz respeito à Educação Permanente em Saúde (EPS), o município de Sebastião Leal mantém em vigor, no ano de 2025, o Plano Municipal de Educação Permanente em Saúde, elaborado em conformidade com as diretrizes do Sistema Único de Saúde (SUS) e as necessidades locais. A gestão municipal reconhece a importância da qualificação contínua dos profissionais como ferramenta essencial para o fortalecimento das práticas de cuidado, da gestão e da melhoria da qualidade dos serviços ofertados à população.

Com base nesse entendimento, o município apoia e desenvolve estratégias de capacitação, qualificação e atualização das equipes de saúde, estimulando o aprendizado no ambiente de trabalho e promovendo a troca de saberes entre os profissionais.

O Plano de Educação Permanente foi construído de forma participativa, a partir das necessidades elencadas pelos próprios trabalhadores da saúde, considerando o perfil dos profissionais do município e os temas prioritários apontados pelas equipes. Essa abordagem assegura que as ações formativas

**ESTADO DO PIAUÍ**  
**PREFEITURA MUNICIPAL DE SEBASTIÃO LEAL**  
**SECRETARIA MUNICIPAL DE SAÚDE**  
**CONSELHO MUNICIPAL DE SAÚDE**  
*“Nossa cidade nosso orgulho.”*

estejam alinhadas às demandas reais dos serviços e contribuam efetivamente para o aprimoramento das práticas assistenciais e gerenciais.

Dessa forma, Sebastião Leal reafirma seu compromisso com a valorização e o desenvolvimento dos profissionais de saúde, entendendo a educação permanente como um eixo estratégico para o fortalecimento da gestão municipal e a consolidação de um cuidado integral e de qualidade no SUS.

47

## **9.PARTICIPAÇÃO E CONTROLE SOCIAL**

### **9.1 Conselho Municipal de Saúde**

A Participação e o Controle Social em Sebastião Leal são assegurados por meio do Conselho Municipal de Saúde (CMS), instituído pela Lei Municipal nº 09, de 02 de janeiro de 1997, como órgão colegiado, permanente e deliberativo, integrante da estrutura regimental da Secretaria Municipal de Saúde.

Sua criação e funcionamento atendem ao disposto no inciso III do art. 198 da Constituição Federal, bem como às Leis Federais nº 8.080/1990 e nº 8.142/1990, e à Resolução nº 333/2003 do Conselho Nacional de Saúde, que reforçam a importância da participação popular e da deliberação compartilhada nas políticas públicas de saúde.

O CMS de Sebastião Leal é composto por 10 entidades e 23 representantes, sendo 11 representantes dos usuários do SUS, 04 representantes dos trabalhadores da saúde e 08 representantes da gestão. A presidência do Conselho é exercida por Laíssa Renara Piauilino Nunes, e as reuniões ocorrem de forma ordinária e extraordinária sempre que necessário, garantindo a continuidade das discussões e deliberações sobre as políticas de saúde no município.

Além de suas atribuições deliberativas, o Conselho Municipal de Saúde atua na organização das Plenárias e Conferências Municipais de Saúde, espaços fundamentais para o debate público, a avaliação das ações da gestão e a formulação de propostas que orientam o planejamento do setor.

**ESTADO DO PIAUÍ**  
**PREFEITURA MUNICIPAL DE SEBASTIÃO LEAL**  
**SECRETARIA MUNICIPAL DE SAÚDE**  
**CONSELHO MUNICIPAL DE SAÚDE**  
*“Nossa cidade nosso orgulho.”*

Entretanto, a participação da comunidade ainda representa um grande desafio, pois a adesão da população aos espaços de controle social é limitada, o que dificulta a formação e o fortalecimento do Conselho Municipal de Saúde. Soma-se a isso a necessidade constante de capacitação dos conselheiros, a fim de ampliar o conhecimento sobre suas funções, direitos e responsabilidades no acompanhamento e fiscalização das políticas públicas.

Apesar dos desafios, o município de Sebastião Leal mantém o compromisso com o fortalecimento da participação social, reconhecendo o Conselho Municipal de Saúde como instrumento essencial de transparência, democracia e co-gestão no Sistema Único de Saúde (SUS).

## **9.2 Ouvidoria do SUS**

A Ouvidoria do Sistema Único de Saúde (SUS) é um importante instrumento de participação social e de fortalecimento da gestão pública em saúde. Por meio dela, os cidadãos podem registrar manifestações como reclamações, denúncias, elogios, sugestões e solicitações de informações, contribuindo diretamente para a melhoria da qualidade dos serviços ofertados. A ouvidoria atua como um canal de diálogo entre a população e a gestão do SUS, permitindo identificar fragilidades, corrigir falhas, aprimorar processos de trabalho e promover maior transparência e controle social.

No município de Sebastião Leal, a Ouvidoria do SUS está presente nos estabelecimentos de saúde, garantindo que os usuários tenham acesso facilitado a esse espaço de escuta qualificada. Essa iniciativa reforça o compromisso da gestão municipal com a humanização do atendimento, a valorização da opinião dos usuários e o aprimoramento contínuo das ações e serviços de saúde.

O principal objetivo da Ouvidoria do SUS em Sebastião Leal é fortalecer a participação da população, ampliar a resolutividade das demandas apresentadas e subsidiar a tomada de decisões da gestão, contribuindo para um sistema de saúde mais eficiente, democrático e alinhado às reais necessidades

da comunidade. Dessa forma, a ouvidoria se consolida como uma ferramenta estratégica para a melhoria da atenção à saúde e para o fortalecimento do SUS no âmbito municipal.

## **10. MECANISMOS DE RELAÇÕES INTERFEDERATIVAS**

Os Mecanismos de Relações Interfederativas constituem instrumentos fundamentais para a consolidação do Sistema Único de Saúde (SUS), ao garantirem a articulação entre os entes federados — União, Estado e Município — na organização, gestão e execução das ações e serviços de saúde. Por meio desses mecanismos, assegura-se a cooperação técnica, financeira e administrativa entre as esferas de governo, fortalecendo o processo de regionalização da saúde e assegurando a integralidade da atenção aos cidadãos.

No município de Sebastião Leal, essas relações se concretizam pela participação ativa nas instâncias de pactuação e deliberação do SUS, como a Comissão Intergestores Bipartite (CIB), a Comissão Intergestores Regional (CIR) e o Conselho de Secretarias Municipais de Saúde do Piauí (COSEMS/PI). Nesses espaços, são discutidas e pactuadas questões essenciais à organização da rede assistencial, ao financiamento das ações de saúde, à implantação de programas e políticas públicas e à definição dos fluxos de referência e contrarreferência entre os municípios da região.

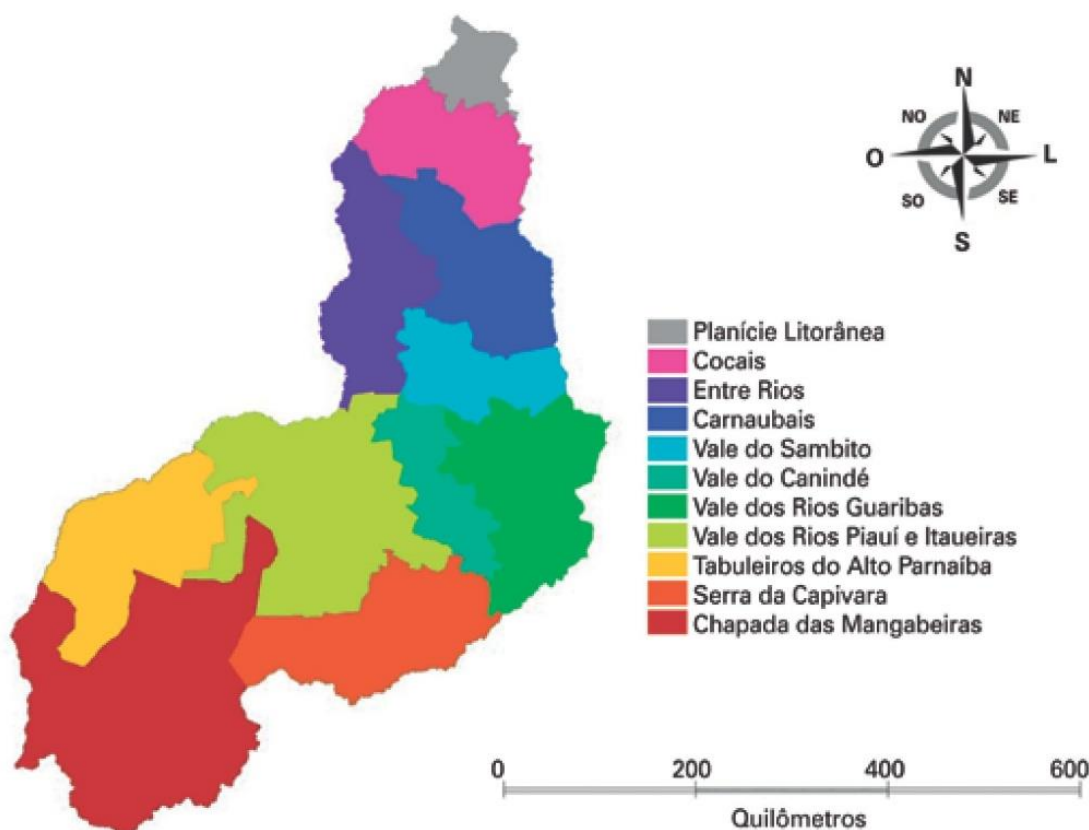
O município conta ainda com o apoio técnico e institucional da Secretaria de Estado da Saúde do Piauí (SESAPI), que atua no processo de planejamento, monitoramento e avaliação das ações de saúde desenvolvidas em âmbito municipal e regional. Essa cooperação é essencial para garantir que os recursos sejam aplicados de forma eficiente e direcionados às reais necessidades da população, contribuindo para o fortalecimento das redes de atenção e da governança em saúde.

Além disso, a relação interfederativa se expressa na adesão e participação de Sebastião Leal em programas e projetos pactuados entre as esferas de governo, voltados à atenção primária à saúde, vigilância em saúde,

**ESTADO DO PIAUÍ**  
**PREFEITURA MUNICIPAL DE SEBASTIÃO LEAL**  
**SECRETARIA MUNICIPAL DE SAÚDE**  
**CONSELHO MUNICIPAL DE SAÚDE**  
*“Nossa cidade nosso orgulho.”*

assistência farmacêutica, regulação do acesso e fortalecimento da regionalização. Essa integração amplia a capacidade de resposta do município, assegurando o cuidado integral, contínuo e resolutivo ao usuário do SUS.

### 10.1 Regionalização da Saúde



O estado do Piauí divide-se em 11 regiões de saúde, estando o município de Sebastião Leal inserido na Região de Saúde Tabuleiro do Alto Parnaíba composta pelos municípios de Antônio Almeida, Baixa Grande do Ribeiro, Ribeiro Gonçalves e Uruçuí, sendo a menor região de saúde do estado do Piauí, com apenas 5 municípios.

Essa região abrange uma área expressiva, com população total de 54.354 habitantes, apresentando baixa densidade demográfica, o que reforça a importância da articulação regional para otimizar recursos e garantir acesso aos serviços de média e alta complexidade.

**ESTADO DO PIAUÍ**  
**PREFEITURA MUNICIPAL DE SEBASTIÃO LEAL**  
**SECRETARIA MUNICIPAL DE SAÚDE**  
**CONSELHO MUNICIPAL DE SAÚDE**  
*“Nossa cidade nosso orgulho.”*

A distância entre Sebastião Leal e Uruçuí, município polo da região Tabuleiro do Alto Parnaíba é de aproximadamente 69,0 km com tempo estimado de viagem de 1 hora.

Segue a composição da região de saúde por município, área, população e densidade populacional:

51

<b>Município</b>	<b>Área (Km<sup>2</sup>)</b>	<b>População (Hab)</b>	<b>Densidade</b>
<b>ANTÔNIO ALMEIDA</b>	652.732	3228	4,95
<b>BAIXA GRANDE DO RIBEIRO</b>	7808.945	13838	1,77
<b>RIBEIRO GONÇALVES</b>	3979.036	6215	1,56
<b>SEBASTIÃO LEAL</b>	3111.103	4572	1,47
<b>URUÇUÍ</b>	8452.025	26501	3,14

Fonte: Departamento de Informática do SUS (DATASUS)

Essa configuração regional evidencia a necessidade de um trabalho cooperativo entre os gestores municipais e o Estado para garantir o acesso equitativo aos serviços de saúde, considerando as grandes distâncias territoriais e a dispersão populacional. Assim, os mecanismos de relações interfederativas configuram-se como pilares estratégicos da governança do SUS, promovendo o diálogo permanente, a corresponsabilidade na tomada de decisões e a consolidação de um sistema público de saúde mais equitativo, resolutivo e cooperativo.

## **11.DESCRICÃO DO DESEMPENHO DOS INDICADORES DA ATENÇÃO PRIMÁRIA EM SAÚDE (APS) E VIGILÂNCIA EM SAÚDE**

A análise do desempenho dos indicadores da Atenção Primária à Saúde (APS) e da Vigilância em Saúde permite avaliar a efetividade das ações desenvolvidas no município, bem como a capacidade da gestão em organizar

**ESTADO DO PIAUÍ**  
**PREFEITURA MUNICIPAL DE SEBASTIÃO LEAL**  
**SECRETARIA MUNICIPAL DE SAÚDE**  
**CONSELHO MUNICIPAL DE SAÚDE**  
*“Nossa cidade nosso orgulho.”*

processos de trabalho, responder às necessidades da população, além de identificar avanços, desafios e pontos críticos que orientam o planejamento.

Baseado nisso, segue os indicadores da APS e Vigilância em Saúde.



### 11.1 INDICADORES DE SAÚDE – ATENÇÃO PRIMÁRIA DE SAÚDE

INDICADORES Previne Brasil	Meta	2022			2023			2024		
		Q1	Q2	Q3	Q1	Q2	Q3	Q1	Q2	Q3
I1 – Pré Natal ( 6 consultas)	45%	50%	65%	81%	86%	68%	76%	82%	85%	81%
I2 – Pré-Natal ( HIV/Sífilis)	60%	80%	96%	97%	91%	92%	94%	94%	100%	94%
I3 – Gestante Saúde Bucal	60%	60%	87%	100%	100%	92%	94%	94%	85%	94%
I4 – Cobertura Citopatológica	40%	25%	34%	43%	48%	58%	61%	64%	64%	64%
I5 – Cobertura Pólio e Penta	95%	91%	88%	83%	100%	100%	100%	100%	100%	100%
I6 – Hipertensão (PA aferida)	50%	22%	47%	56%	58%	67%	68%	71%	57%	71%
I7 – Diabetes ( Hemoglobina glicada)	50%	7%	29%	45%	51%	62%	68%	64%	65%	65%
ISF	≥ 7,0	7,46	9,16	9,65	10,0	10,0	10,0	10,0	10,0	10,0

Fonte: <https://esusfeedback.com.br/previne-brasil/>

**Legenda:**

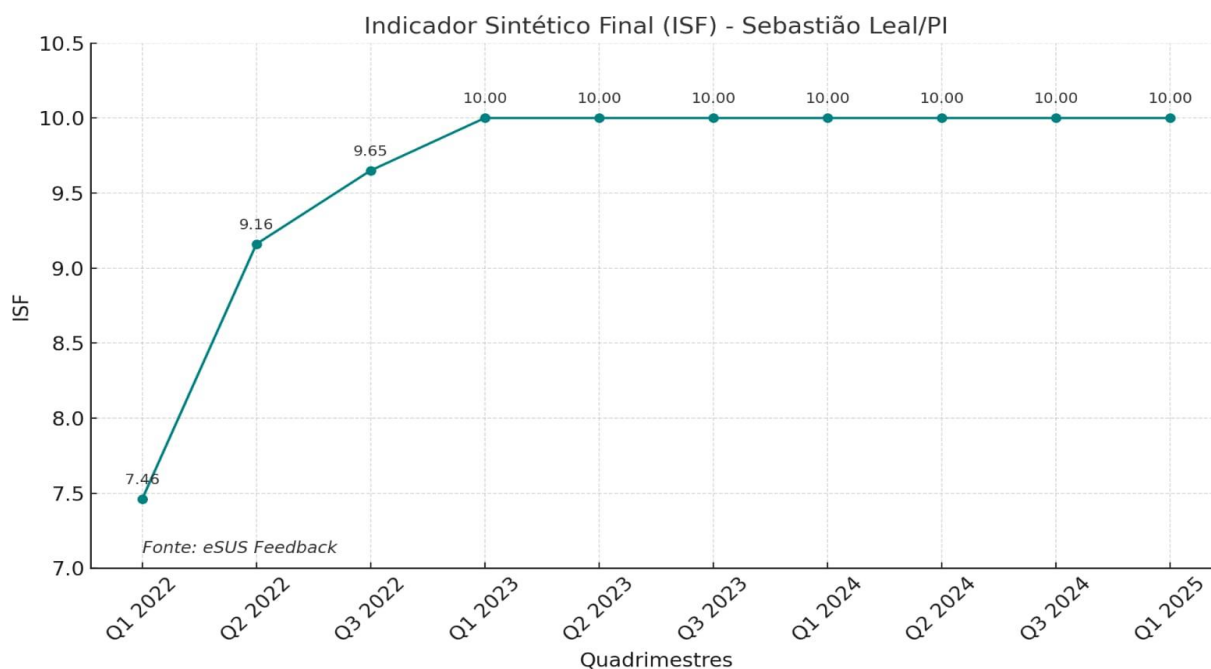
**Vermelho:** Desempenho muito abaixo da meta

**Laranja:** Desempenho abaixo da meta

**Verde:** Desempenho próximo a meta

**Azul:** Desempenho acima da meta

**ESTADO DO PIAUÍ**  
**PREFEITURA MUNICIPAL DE SEBASTIÃO LEAL**  
**SECRETARIA MUNICIPAL DE SAÚDE**  
**CONSELHO MUNICIPAL DE SAÚDE**  
*“Nossa cidade nosso orgulho.”*



## 11.2 INDICADORES VIGILÂNCIA EM SAÚDE

INDICADORES	Unidade de Medida	Meta PMS 2022-2025	2022	2023	2024
Número de ciclos que atingiram mínimo de 80% de cobertura de imóveis visitados para controle vetorial da dengue;	Número	6	6	6	6
Percentual de cães e gatos vacinados	Percentual	95,00	113,00	97,50	97,70
Proporção de contatos intradomiciliares de casos novos de hanseníase examinados.	Proporção	100,00	100,00	100,00	100,00
Proporção de exame anti-HIV realizados em paciente com TB;	Proporção	100,00	100,00	100,00	100,00

Fonte: Programações Anuais de Saúde, Sebastião Leal.

**ESTADO DO PIAUÍ**  
**PREFEITURA MUNICIPAL DE SEBASTIÃO LEAL**  
**SECRETARIA MUNICIPAL DE SAÚDE**  
**CONSELHO MUNICIPAL DE SAÚDE**  
*“Nossa cidade nosso orgulho.”*

Os indicadores da Atenção Básica e Vigilância em Saúde do município de Sebastião Leal – PI demonstram avanços significativos na consolidação das ações de promoção, prevenção e cuidado, evidenciando o comprometimento das equipes de saúde com a melhoria dos resultados assistenciais e com o fortalecimento da Atenção Primária à Saúde (APS).

No que se refere ao Programa Previne Brasil, observa-se uma evolução positiva ao longo do período de 2022 a 2024, com desempenho satisfatório na maioria dos indicadores acompanhados. O indicador I1 (Pré-Natal com 6 consultas) apresentou um crescimento expressivo, passando de 50% no primeiro quadrimestre de 2022 para 81% no terceiro quadrimestre de 2024, o que reflete o fortalecimento do acompanhamento das gestantes e da assistência pré-natal no município.

Os indicadores I2 (Pré-Natal – HIV/Sífilis) e I3 (Gestantes com atendimento em saúde bucal) mantiveram percentuais elevados, atingindo e, em alguns momentos, superando 90% de cobertura, demonstrando a qualidade e a integralidade da atenção à saúde da mulher. Já o indicador I4 (Cobertura de exame citopatológico) também mostrou avanços consistentes, subindo de 25% em 2022 para 64% em 2024, o que evidencia o aumento da adesão das mulheres às ações de prevenção do câncer de colo do útero.

Os indicadores de imunização (I5 – Cobertura de Poliomielite e Pentavalente) permaneceram com 100% de cobertura desde 2023, demonstrando a efetividade das ações de vigilância e imunização no município. Os indicadores relacionados às condições crônicas — I6 (Hipertensos com aferição de PA) e I7 (Diabéticos com hemoglobina glicada) — também apresentaram tendência positiva, alcançando 71% e 65%, respectivamente, no terceiro quadrimestre de 2024, revelando o aprimoramento do acompanhamento de pacientes com doenças crônicas não transmissíveis.

O Indicador Sintético Final (ISF) consolidou esse bom desempenho, atingindo nota máxima (10,0) a partir de 2023, o que reflete a efetividade da Atenção Primária e o bom desempenho das equipes da Estratégia Saúde da Família (ESF) em todos os eixos avaliados.

Em relação aos indicadores da Vigilância em Saúde, Sebastião Leal também obteve resultados expressivos, superando ou atingindo as metas estabelecidas no Plano Municipal de Saúde 2022–2025.

De forma geral, os resultados indicam que Sebastião Leal vem consolidando uma Atenção Básica resolutiva e uma Vigilância em Saúde atuante, com evolução contínua dos indicadores, integração das ações entre as equipes e fortalecimento da capacidade de resposta do sistema municipal de saúde às demandas da população.

## **12. IMPACTOS DAS MUDANÇAS CLIMÁTICAS NA SAÚDE DA POPULAÇÃO**

As mudanças climáticas representam um dos maiores desafios globais da atualidade, afetando não apenas o meio ambiente, mas também a saúde e o bem-estar das populações. O aumento da temperatura média da Terra, a alteração nos regimes de chuva e a intensificação de eventos climáticos extremos, como secas, enchentes e ondas de calor, têm provocado impactos diretos e indiretos sobre a saúde humana. Esses efeitos incluem o aumento de doenças respiratórias e cardiovasculares, agravos causados por calor excessivo, contaminação da água e dos alimentos, além da expansão de doenças transmitidas por vetores, como dengue, zika e chikungunya.

No contexto do município de Sebastião Leal – PI, esses impactos são ainda mais evidentes devido às condições climáticas características do semiárido piauiense. As longas estiagens e o regime irregular de chuvas afetam a disponibilidade de água para consumo humano e para a agricultura, comprometendo a segurança alimentar e nutricional da população. Em períodos de seca intensa, observa-se aumento de doenças relacionadas à baixa qualidade da água e à desnutrição, além de agravamento de problemas respiratórios devido à poeira e queimadas.

Por outro lado, os períodos de chuvas intensas podem favorecer o aparecimento de doenças de veiculação hídrica, como diarreias, além de criar condições propícias à proliferação do mosquito *Aedes aegypti*, elevando o risco

**ESTADO DO PIAUÍ**  
**PREFEITURA MUNICIPAL DE SEBASTIÃO LEAL**  
**SECRETARIA MUNICIPAL DE SAÚDE**  
**CONSELHO MUNICIPAL DE SAÚDE**  
*“Nossa cidade nosso orgulho.”*

de surtos de dengue e outras arboviroses. Esses efeitos repercutem com maior intensidade sobre grupos vulneráveis, como crianças, idosos e pessoas em situação de vulnerabilidade social.

Diante desse cenário, torna-se fundamental que Sebastião Leal adote medidas preventivas e estratégias de adaptação frente às mudanças climáticas, fortalecendo ações de vigilância em saúde, educação ambiental e gestão sustentável dos recursos hídricos. A integração entre as políticas de meio ambiente e saúde pública é essencial para reduzir riscos, promover qualidade de vida e aumentar a resiliência da população diante dos desafios impostos pelo clima.

### 13. IDENTIFICAÇÃO DOS PROBLEMAS DE SAÚDE

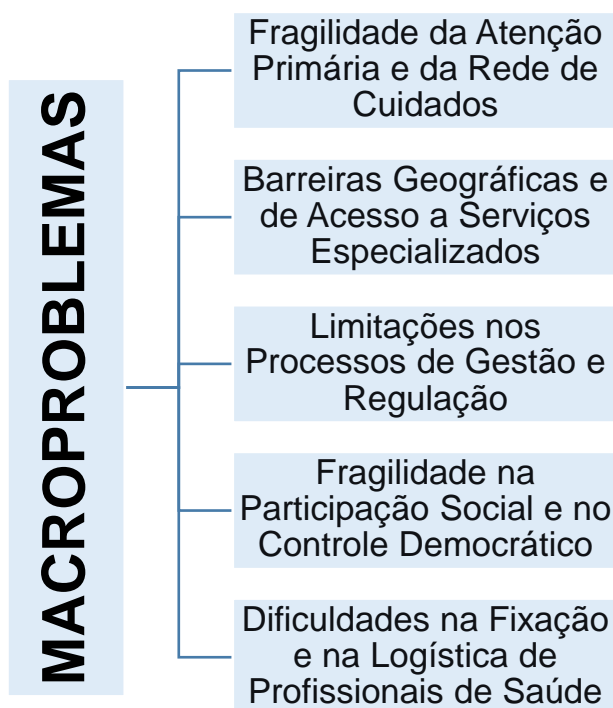
Nº	Problema Identificados	Gestão		
		Municipal	Estadual	Federal
1	Tempo insuficiente de permanência das equipes de saúde na zona rural e demora no retorno dos atendimentos.			
2	Distância geográfica do município até a capital, Teresina			
3	Ausência de serviço do SAMU			
4	Dificuldades de acesso a algumas especialidades médicas			
5	Demanda reprimida por neuropediatria			
6	Rede de saúde frágil			

**ESTADO DO PIAUÍ**  
**PREFEITURA MUNICIPAL DE SEBASTIÃO LEAL**  
**SECRETARIA MUNICIPAL DE SAÚDE**  
**CONSELHO MUNICIPAL DE SAÚDE**  
*“Nossa cidade nosso orgulho.”*

7	Filas para agendamento de consulta			
8	Falta de participação da comunidade na Gestão do Sus.			

Os problemas identificados foram sistematizados e organizados em cinco grupos de macroproblemas, com o objetivo de sintetizar as principais fragilidades estruturais e organizacionais que impactam o desempenho do sistema local de saúde. Essa organização permite uma compreensão mais estratégica das causas que originam as dificuldades enfrentadas, superando a análise fragmentada de problemas isolados.

Os cinco grupos contemplam dimensões centrais como a organização da Atenção Primária e da Rede de Cuidados, o acesso aos serviços, os processos de gestão e planejamento, a vigilância em saúde, e a gestão do trabalho e participação social. Essa abordagem estruturada orienta o planejamento de intervenções mais integradas, favorecendo a definição de prioridades e o direcionamento eficiente dos recursos no âmbito do Plano Municipal de Saúde.



**ESTADO DO PIAUÍ**  
**PREFEITURA MUNICIPAL DE SEBASTIÃO LEAL**  
**SECRETARIA MUNICIPAL DE SAÚDE**  
**CONSELHO MUNICIPAL DE SAÚDE**  
*“Nossa cidade nosso orgulho.”*

### 13.1 Matriz GUT para Priorização de Macroproblemas de Saúde

58

<b>MACROPROBLEMAS</b>	<b>G</b>	<b>U</b>	<b>T</b>	<b>G x U x T)</b>
1. Barreiras Geográficas e de Acesso a Serviços especializados	5	5	5	125
2. Fragilidade da Atenção Primária e da Rede de Cuidados	5	4	5	100
3. Limitações nos Processos de Gestão e Regulação	4	5	4	80
4. Dificuldades na Fixação e na Logística de Profissionais	4	4	4	64
5. Fragilidade na Participação Social e no Controle Democrático	3	3	4	36

**Gravidade (G)** - Impacto no sistema de saúde

**Urgência (U)** - Tempo necessário para ação

**Tendência (T)** - Potencial de evolução do problema

**Pontuação Total = G x U x T** (Quanto maior a pontuação, maior a prioridade)

A aplicação da Matriz GUT (Gravidade, Urgência e Tendência) permitiu classificar e hierarquizar os macroproblemas identificados na análise situacional, considerando o impacto que cada um exerce sobre o sistema municipal de saúde.

O macroproblema “Barreiras Geográficas e de Acesso a Serviços Especializados” obteve a maior pontuação (125), resultado da avaliação máxima nos três critérios (G=5, U=5, T=5). Isso indica que se trata da situação mais crítica, com alto impacto assistencial, necessidade imediata de intervenção e forte tendência de agravamento caso não sejam adotadas medidas estruturantes.

No conjunto, a análise GUT orienta a priorização de ações estruturantes voltadas à melhoria do acesso, fortalecimento da APS, qualificação da gestão e incentivo à participação social.

**ESTADO DO PIAUÍ**  
**PREFEITURA MUNICIPAL DE SEBASTIÃO LEAL**  
**SECRETARIA MUNICIPAL DE SAÚDE**  
**CONSELHO MUNICIPAL DE SAÚDE**  
*“Nossa cidade nosso orgulho.”*

**14. RELAÇÃO DE DIRETRIZES, OBJETIVOS, METAS E INDICADORES**

**DIRETRIZ Nº 1** - Fortalecimento da Atenção Primária em Saúde como coordenadora do cuidado e ordenadora da Rede de Atenção à Saúde (RAS).

**OBJETIVO Nº 1.1** Qualificar a APS, de forma a consolidar esse nível de atenção como Coordenadora do Cuidado e ordenadora da Rede de Atenção à Saúde, ampliando a sua resolutividade, equidade e integralidade.

Nº	Descrição da Meta	Indicador para monitoramento e avaliação da meta	Indicador (Linha-Base)			Meta Plano (2026-2029)	Unidade de Medida	Meta Prevista			
			Valor	Ano	Unidade de Medida			2026	2027	2028	2029
1.1.1	Manter Cobertura populacional estimada pelas equipes de Atenção Primária em Saúde	Cobertura populacional atendida pela APS	100,00	2024	Percentual	100,00	Percentual	100,00	100,00	100,00	100,00

**ESTADO DO PIAUÍ**  
**PREFEITURA MUNICIPAL DE SEBASTIÃO LEAL**  
**SECRETARIA MUNICIPAL DE SAÚDE**  
**CONSELHO MUNICIPAL DE SAÚDE**  
*“Nossa cidade nosso orgulho.”*

1.1.2	Manter cobertura populacional estimada de Saúde Bucal na Atenção Primária em Saúde	Cobertura populacional estimada de saúde bucal na APS	100,00	2024	Percentual	100,00	Percentual	100,00	100,00	100,00	100,00
1.1.3	Manter a cobertura de acompanhamento das condicionalidades de saúde do programa Bolsa Família ≥ 95%	Cobertura de acompanhamento das condicionalidades de saúde do Programa Bolsa Família (PBF)	98,90	2024	Percentual	95,00	Percentual	95,00	95,00	95,00	95,00
1.1.4	Garantir manutenção da infraestrutura e equipamentos para o bom desempenho dos serviços de saúde do município;	Percentual de serviços de saúde com infraestrutura adequada e equipamentos garantidos	100,00	2024	Percentual	100,00	Percentual	100,00	100,00	100,00	100,00

**ESTADO DO PIAUÍ**  
**PREFEITURA MUNICIPAL DE SEBASTIÃO LEAL**  
**SECRETARIA MUNICIPAL DE SAÚDE**  
**CONSELHO MUNICIPAL DE SAÚDE**  
*“Nossa cidade nosso orgulho.”*

1.1.5	Garantir materiais e insumos para o funcionamento da Atenção Primária de Saúde – APS.	Percentual de unidades da APS com disponibilidade adequada de materiais e insumos essenciais.	100,00	2024	Percentual	100,00	Percentual	100,00	100,00	100,00	100,00
1.1.6	Ampliar a frota de veículos da Atenção Primária de Saúde – APS conforme a necessidade;	Nº de veículos adquiridos para Atenção Primária de Saúde – APS	3	2024	Número Absoluto	02	Número Absoluto	0	1	1	0
1.1.7	Garantir transporte intermunicipal dos pacientes acompanhados na Atenção Primária de Saúde – APS	Nº de transporte intermunicipal garantido	8	2024	Número Absoluto	1	Número Absoluto	0	1	0	0

**ESTADO DO PIAUÍ**  
**PREFEITURA MUNICIPAL DE SEBASTIÃO LEAL**  
**SECRETARIA MUNICIPAL DE SAÚDE**  
**CONSELHO MUNICIPAL DE SAÚDE**  
*“Nossa cidade nosso orgulho.”*

1.1.8	Garantir a manutenção regular dos veículos da Atenção Primária de Saúde – APS	Percentual de veículos da APS com manutenção preventiva realizada dentro do prazo estabelecido.	100,00	2024	Percentual	100,00	Percentual	100,00	100,00	100,00	100,00
1.1.9	Ampliar e qualificar a atuação da Equipe Multiprofissional no âmbito da Atenção Primária à Saúde	Número de atendimentos individuais realizadas pela eMulti.	2.015	2024	Número Absoluto	8.000	Número Absoluto	2.000	2.000	2.000	2.000
1.1.10	Desenvolver campanhas de saúde que ampliem o acesso à informação, incentivem práticas saudáveis e fortaleçam a prevenção de doenças, com base	Nº de campanhas de saúde realizadas ao ano;	-	-	-	40	Número	10	10	10	10

**ESTADO DO PIAUÍ**  
**PREFEITURA MUNICIPAL DE SEBASTIÃO LEAL**  
**SECRETARIA MUNICIPAL DE SAÚDE**  
**CONSELHO MUNICIPAL DE SAÚDE**  
*“Nossa cidade nosso orgulho.”*

	na situação epidemiológica.											
1.1.11	Qualificar o acesso aos serviços básicos de saúde por meio da construção/reforma de pontos de apoio na zona rural	Número de pontos de apoio da APS com infraestrutura adequada na zona rural	-	-	-	01	Número	0	0	1	0	
1.1.12	Monitorar os indicadores da Atenção Primária de Saúde	Percentual de indicadores da APS monitorados	100,00	2024	Percentual	100,00	Percentual	100,00	100,00	100,00	100,00	
1.1.13	Implantar Núcleo de Valorização da Vida, garantindo acesso aos serviços de saúde mental	Nº de Núcleo de Valorização da Vida implantado	-	-	-	1	Número Absoluto	1	0	0	0	

**ESTADO DO PIAUÍ**  
**PREFEITURA MUNICIPAL DE SEBASTIÃO LEAL**  
**SECRETARIA MUNICIPAL DE SAÚDE**  
**CONSELHO MUNICIPAL DE SAÚDE**  
*“Nossa cidade nosso orgulho.”*

**OBJETIVO Nº 1.2 - Aprimorar a atenção à saúde para garantir o cuidado integral em todos os ciclos da vida — criança, adolescente, adulto e idoso — com ênfase na promoção do desenvolvimento saudável na Primeira Infância, na prevenção e controle de doenças crônicas, e na promoção da saúde, autonomia e qualidade de vida da pessoa idosa, favorecendo um envelhecimento saudável.**

Nº	Descrição da Meta	Indicador para monitoramento e avaliação da meta	Indicador (Linha-Base)			Meta Plano (2026-2029)	Unidade de Medida	Meta Prevista			
			Valor	Ano	Unidade de Medida			2026	2027	2028	2029
1.2.1	Garantir o acompanhamento integral e longitudinal de, no mínimo, 80% das crianças de 0 a 2 anos	Percentual de crianças com calendário de consultas de puericultura em dia.	-	-	-	80,00%	Percentual	50,00	60,00	70,00	80,00
1.2.2	Garantir cobertura vacinal mínima de 95% para as vacinas Pentavalente, Pneumocócica 10-	Percentual de vacinas selecionadas do Calendário Nacional de Vacinação para	100,00	2024	Percentual	95,00	Percentual	95,00	95,00	95,00	95,00

**ESTADO DO PIAUÍ**  
**PREFEITURA MUNICIPAL DE SEBASTIÃO LEAL**  
**SECRETARIA MUNICIPAL DE SAÚDE**  
**CONSELHO MUNICIPAL DE SAÚDE**  
*“Nossa cidade nosso orgulho.”*

	valente, Poliomielite e Tríplice viral	crianças menores de dois anos de idade - Pentavalente Pneumocócica 10-valente Poliomielite e Tríplice viral - com cobertura vacinal preconizada										
1.2.3	Fortalecer as ações de saúde do adolescente, com foco nas ações de imunização contra o HPV.	Cobertura Vacinal contra o HPV	-	-	-	90,00	Percentual	90,00	90,00	90,00	90,00	90,00
1.2.4	Manter ações do Programa Saúde na Escola em 100% das escolas municipais pactuadas.	Percentual de escolas municipais pactuadas que realizaram ações do PSE	100,00	2024	Percentual	100,00	Percentual	100,00	100,00	100,00	100,00	100,00

**ESTADO DO PIAUÍ**  
**PREFEITURA MUNICIPAL DE SEBASTIÃO LEAL**  
**SECRETARIA MUNICIPAL DE SAÚDE**  
**CONSELHO MUNICIPAL DE SAÚDE**  
*“Nossa cidade nosso orgulho.”*

1.2.5	Realizar acompanhamento periódico de pacientes com doenças crônicas na Atenção Primária à Saúde (APS), com foco na HAS e DM	Percentual de pacientes com doenças crônicas (HAS/DM) acompanhados regularmente na APS	87,00	2024	Percentual	75,00	Percentual	75,00	75,00	75,00	75,00
1.2.6	Ampliar o acesso e a adesão dos homens às ações de promoção, prevenção e cuidado na Atenção Primária à Saúde	Número de campanhas realizadas para a promoção da saúde do homem na APS.	-	-	-	8	Número Absoluto	2	2	2	2
1.2.7	Promover o envelhecimento saudável e a autonomia dos idosos cadastrados na Atenção Primária à Saúde	Número de ações realizados para promoção do envelhecimento saudável e autonomia dos idosos na APS.	-	-	-	12	Número absoluto	3	3	3	3

**ESTADO DO PIAUÍ**  
**PREFEITURA MUNICIPAL DE SEBASTIÃO LEAL**  
**SECRETARIA MUNICIPAL DE SAÚDE**  
**CONSELHO MUNICIPAL DE SAÚDE**  
*“Nossa cidade nosso orgulho.”*

1.2.8	Garantir vacinação contra influenza para população idosa;	Percentual da população idosa vacinada contra influenza	-	-	-	80,00	Percentual	80,00	80,00	80,00	80,00
1.2.9	Manter o número de óbitos prematuros (de 30 a 69 anos) pelo conjunto das quatro principais doenças crônicas não transmissíveis (doenças do aparelho circulatório, câncer, diabetes e doenças respiratórias crônicas) ≤ 3/ano	Mortalidade prematura (de 30 a 69 anos) pelo conjunto das 4 principais DCNT (doenças do aparelho circulatório, câncer, diabetes e doenças respiratórias crônicas)	3	2024	Número Absoluto	12	Número Absoluto	3	3	3	3

**ESTADO DO PIAUÍ**  
**PREFEITURA MUNICIPAL DE SEBASTIÃO LEAL**  
**SECRETARIA MUNICIPAL DE SAÚDE**  
**CONSELHO MUNICIPAL DE SAÚDE**  
*“Nossa cidade nosso orgulho.”*

**DIRETRIZ Nº 2 - Garantia do acesso da população aos serviços da Atenção Especializada de Média e Alta Complexidade, Ambulatorial e Hospitalar, considerando a qualidade e segurança do paciente em todos os níveis de atenção e cuidado em consonância com a Rede de Atenção à Saúde (RAS), incorporando inovações tecnológicas.**

**OBJETIVO Nº 2.1 Organizar e qualificar à Rede de Atenção à Saúde, ampliando o acesso a Assistência Ambulatorial especializada de Média e Alta Complexidade, por meio da modernização dos sistemas de apoio, logística e incorporação de inovações tecnológicas.**

Nº	Descrição da Meta	Indicador para monitoramento e avaliação da meta	Indicador (Linha-Base)			Meta Plano (2026-2029)	Unidade de Medida	Meta Prevista			
			Valor	Ano	Unidade de Medida			2026	2027	2028	2029
2.1.1	Manter a oferta de exames realizados pelos laboratórios conveniados;	Nº de laboratórios Contratado/conveniados;	2	2024	Número Absoluto	2	Número Absoluto	2	2	2	2

**ESTADO DO PIAUÍ**  
**PREFEITURA MUNICIPAL DE SEBASTIÃO LEAL**  
**SECRETARIA MUNICIPAL DE SAÚDE**  
**CONSELHO MUNICIPAL DE SAÚDE**  
*“Nossa cidade nosso orgulho.”*

2.1.2	Fortalecer a regionalização da saúde, visando à ampliação do acesso da população a serviços especializados, organização das redes de atenção e à redução das filas de esperas.	Percentual de participação do gestor municipal de saúde nas reuniões da CIR.	-	-	-	100,00	Percentual	100,00	100,00	100,00	100,00
2.1.3	Ampliar o acesso da população aos serviços de atenção especializada por meio de ferramentas de saúde digital e Telessaúde.	Número de salas adequada para o atendimento de saúde digital/telessaúde.	1	2024	Número Absoluto	2	Número Absoluto	2	0	0	0

**ESTADO DO PIAUÍ**  
**PREFEITURA MUNICIPAL DE SEBASTIÃO LEAL**  
**SECRETARIA MUNICIPAL DE SAÚDE**  
**CONSELHO MUNICIPAL DE SAÚDE**  
*“Nossa cidade nosso orgulho.”*

**OBJETIVO Nº 2.2 - Reestruturar a Assistência Farmacêutica de modo a garantir à população o acesso aos medicamentos padronizados no SUS.**

Nº	Descrição da Meta	Indicador para monitoramento e avaliação da meta	Indicador (Linha-Base)			Meta Plano (2026-2029)	Unidade de Medida	Meta Prevista			
			Valor	Ano	Unidade de Medida			2026	2027	2028	2029
2.2.1	Reestruturar e fortalecer a Assistência Farmacêutica municipal assegurando a disponibilidade contínua dos medicamentos padronizados na REMUME, bem como materiais e insumos para os serviços da Atenção Primária de Saúde.	Nº de Farmácia Básica mantida e com distribuição regular de medicamentos	2	2024	Número Absoluto	2	Número Absoluto	2	2	2	2

**ESTADO DO PIAUÍ**  
**PREFEITURA MUNICIPAL DE SEBASTIÃO LEAL**  
**SECRETARIA MUNICIPAL DE SAÚDE**  
**CONSELHO MUNICIPAL DE SAÚDE**  
*“Nossa cidade nosso orgulho.”*

2.2.2	Assegurar a adesão e a atualização contínua do Sistema Nacional de Assistência Farmacêutica no município	Número de sistema Nacional de Assistência Farmacêutica aderido e atualizado em âmbito municipal	1	2024	Número Absoluto	1	Número Absoluto	1	1	1	1
-------	--	---	---	------	-----------------	---	-----------------	---	---	---	---

**ESTADO DO PIAUÍ**  
**PREFEITURA MUNICIPAL DE SEBASTIÃO LEAL**  
**SECRETARIA MUNICIPAL DE SAÚDE**  
**CONSELHO MUNICIPAL DE SAÚDE**  
*“Nossa cidade nosso orgulho.”*

**DIRETRIZ Nº 3 - Fortalecimento, Modernização e Qualificação da Gestão Municipal do SUS, a Governança Pública, a Participação e Controle Social.**

**OBJETIVO Nº 3.1 - Fortalecer e aprimorar o modelo de gestão, incorporando a cultura de gestão de custos, com foco na captação de recursos e na aplicação equitativa, contemplando os processos de planejamento e monitoramento, com base nas necessidades reais dos serviços de saúde.**

Nº	Descrição da Meta	Indicador para monitoramento e avaliação da meta	Indicador (Linha-Base)			Meta Plano (2026-2029)	Unidade de Medida	Meta Prevista			
			Valor	Ano	Unidade de Medida			2026	2027	2028	2029

**ESTADO DO PIAUÍ**  
**PREFEITURA MUNICIPAL DE SEBASTIÃO LEAL**  
**SECRETARIA MUNICIPAL DE SAÚDE**  
**CONSELHO MUNICIPAL DE SAÚDE**  
*“Nossa cidade nosso orgulho.”*

	instrumentos de planejamento em gestão										
3.1.2	Assegurar a utilização adequada, transparente e eficiente dos recursos financeiros oriundos de emendas parlamentares, conforme a legislação vigente;	Percentual de recursos de emendas parlamentares executados conforme plano de trabalho aprovado	-	-	-	100,00	Percentual	100,00	100,00	100,00	100,00

**ESTADO DO PIAUÍ**  
**PREFEITURA MUNICIPAL DE SEBASTIÃO LEAL**  
**SECRETARIA MUNICIPAL DE SAÚDE**  
**CONSELHO MUNICIPAL DE SAÚDE**  
*“Nossa cidade nosso orgulho.”*

**OBJETIVO Nº 3.2 - Ampliar as estratégias de diálogo entre os cidadãos e os gestores do SUS, promovendo a qualidade da comunicação e a formação de laços de confiança e colaboração mútua, com fortalecimento do controle social.**

Nº	Descrição da Meta	Indicador para monitoramento e avaliação da meta	Indicador (Linha-Base)			Meta Plano (2026-2029)	Unidade de Medida	Meta Prevista			
			Valor	Ano	Unidade de Medida			2026	2027	2028	2029
3.2.2	Assegurar qualificação contínua para conselheiros municipais de saúde	Percentual de conselheiros com participação em pelo menos uma	-	-	-	50,00	Percentual	50,00	50,00	50,00	50,00

**ESTADO DO PIAUÍ**  
**PREFEITURA MUNICIPAL DE SEBASTIÃO LEAL**  
**SECRETARIA MUNICIPAL DE SAÚDE**  
**CONSELHO MUNICIPAL DE SAÚDE**  
*“Nossa cidade nosso orgulho.”*

	promovendo capacitação sobre controle social, orçamento público e políticas de saúde.	qualificação no ano										
3.2.3	Acompanhar e monitorar as políticas públicas municipais de saúde;	Número de reuniões ordinárias do Conselho Municipal de Saúde no ano	12	2024	Número Absoluto	48	Número Absoluto	12	12	12	12	
3.2.4	Promover amplo fórum de debate para discussão das Políticas públicas de saúde	Percentual de Fórum, Plenária e/ou Conferência de Saúde realizada no período	3	2025	Número Absoluto	100,00	Percentual	100,00	100,00	100,00	100,00	
3.2.5	Fortalecer a Ouvidoria do SUS em âmbito municipal	Número de serviços de saúde com ouvidoria implantada	2	2024	Número Absoluto	2	Número Absoluto	2	2	2	2	

**ESTADO DO PIAUÍ**  
**PREFEITURA MUNICIPAL DE SEBASTIÃO LEAL**  
**SECRETARIA MUNICIPAL DE SAÚDE**  
**CONSELHO MUNICIPAL DE SAÚDE**  
*“Nossa cidade nosso orgulho.”*

**DIRETRIZ Nº 4- Redução da morbimortalidade materna, fetal e infantil, garantindo a equidade no acesso e a resolutividade da atenção à saúde em todos os níveis de cuidado.**

**OBJETIVO Nº 4.1 – Organizar a rede de atenção materna e infantil com ênfase na atenção à saúde sexual e reprodutiva, pré-natal, parto, nascimento e puerpério.**

Nº	Descrição da Meta	Indicador para monitoramento e avaliação da meta	Indicador (Linha-Base)			Meta Plano (2026-2029)	Unidade de Medida	Meta Prevista			
			Valor	Ano	Unidade de Medida			2026	2027	2028	2029
4.1.1	Ampliar o acesso das mulheres a ações de saúde sexual e reprodutiva, com foco no planejamento reprodutivo, na prevenção de infecções sexualmente	Percentual de UBS que ofertam consulta de planejamento reprodutivo.	-	-	-	100,00	Percentual	100,00	100,00	100,00	100,00

**ESTADO DO PIAUÍ**  
**PREFEITURA MUNICIPAL DE SEBASTIÃO LEAL**  
**SECRETARIA MUNICIPAL DE SAÚDE**  
**CONSELHO MUNICIPAL DE SAÚDE**  
*“Nossa cidade nosso orgulho.”*

	transmissíveis (ISTs) e na oferta qualificada de métodos contraceptivos											
4.1.2	Aprimorar a qualidade e ampliar o alcance das ações de Pré-Natal na Atenção Primária à Saúde (APS)	Percentual de gestantes com 7 ou mais consultas de Pré-Natal	79,6	2024	Percentual	85,00	Percentual	85,00	85,00	85,00	85,00	85,00
4.1.3	Garantir atendimento odontológico para as gestantes;	Percentual de gestantes com pelo menos 1 consulta odontológica durante o Pré-Natal	100,00	2024	Percentual	100,00	Percentual	100,00	100,00	100,00	100,00	100,00

**ESTADO DO PIAUÍ**  
**PREFEITURA MUNICIPAL DE SEBASTIÃO LEAL**  
**SECRETARIA MUNICIPAL DE SAÚDE**  
**CONSELHO MUNICIPAL DE SAÚDE**  
*“Nossa cidade nosso orgulho.”*

4.1.4	Ampliar o percentual de exames citopatológico em mulheres de 25 a 64 anos;	Percentual de exames citopatológico em mulheres de 25 a 64 anos	64,00	2024	Percentual	75,00	Percentual	66,75	69,50	72,25	75,00
4.1.5	Ampliar a razão de exames de mamografia de rastreamento realizados em mulheres de 50 a 69 anos;	Razão de exames de mamografia de rastreamento realizados em mulheres de 50 a 69 anos	0,47	2024	Razão	0,50	Razão	0,50	0,50	0,50	0,50
4.1.6	Encaminhar 100% das gestantes de alto risco identificadas para serviços de referência.	Percentual de gestantes encaminhadas para os serviços de alto risco	-	-	-	100,00	Percentual	100,00	100,00	100,00	100,00
4.1.7	Reduzir o número de óbitos fetais e	Número de óbitos fetal/ infantil	2	2024	Número absoluto	0	Número absoluto	0	0	0	0

**ESTADO DO PIAUÍ**  
**PREFEITURA MUNICIPAL DE SEBASTIÃO LEAL**  
**SECRETARIA MUNICIPAL DE SAÚDE**  
**CONSELHO MUNICIPAL DE SAÚDE**  
*“Nossa cidade nosso orgulho.”*

	infantis por causas evitáveis										
4.1.8	Manter em 0 o número de óbitos maternos	Número de óbitos maternos	0	2024	Número Absoluto	0	Número Absoluto	0	0	0	0

**ESTADO DO PIAUÍ**  
**PREFEITURA MUNICIPAL DE SEBASTIÃO LEAL**  
**SECRETARIA MUNICIPAL DE SAÚDE**  
**CONSELHO MUNICIPAL DE SAÚDE**  
*“Nossa cidade nosso orgulho.”*

**DIRETRIZ Nº 5 - Redução dos riscos sanitários e epidemiológicos por meio de ações articuladas, transversais e inovadoras de vigilância em saúde integradas a Atenção Primária de Saúde.**

**OBJETIVO Nº 5.1 - Integrar e articular as práticas e processos de trabalho das vigilâncias epidemiológica, sanitária, alimentar e nutricional, saúde ambiental e saúde do trabalhador, preservando suas especificidades.**

Nº	Descrição da Meta	Indicador para monitoramento e avaliação da meta	Indicador (Linha-Base)			Meta Plano (2026-2029)	Unidade de Medida	Meta Prevista			
			Valor	Ano	Unidade de Medida			2026	2027	2028	2029
5.1.1	Garantir a Vigilância de óbitos por meio da investigação em tempo oportuno em 100% dos casos, com foco nos óbitos fetal, infantil, mulher em	Percentual de óbitos investigados e encerrados no Sistema de Informação de Mortalidade – SIM em tempo oportuno	100,00	2024	Percentual	100,00	Percentual	100,00	100,00	100,00	100,00

**ESTADO DO PIAUÍ**  
**PREFEITURA MUNICIPAL DE SEBASTIÃO LEAL**  
**SECRETARIA MUNICIPAL DE SAÚDE**  
**CONSELHO MUNICIPAL DE SAÚDE**  
*“Nossa cidade nosso orgulho.”*

	idade fértil e materno.											
5.1.2	Garantir a coleta e transporte de amostras de água para consumo humano ao LACEN/PI para análise de Coliformes Totais, Turbidez e Cloro Residual de acordo com o número de amostras estabelecida pelo Plano de amostragem do SISAGUA.	Número de amostras de água para consumo humano enviadas para análise	-	-	-	288	Número	72	72	72	72	
5.1.3	Executar grupos de ações de Vigilância Sanitária	Número de grupos de ações de vigilância sanitária	6	2024	Número Absoluto	6	Número Absoluto	6	6	6	6	

**ESTADO DO PIAUÍ**  
**PREFEITURA MUNICIPAL DE SEBASTIÃO LEAL**  
**SECRETARIA MUNICIPAL DE SAÚDE**  
**CONSELHO MUNICIPAL DE SAÚDE**  
*“Nossa cidade nosso orgulho.”*

	necessária ao Município;	executadas no município									
5.1.4	Realizar a vacinação antirrábica animal anual em cães/gato, seguindo as diretrizes do Ministério da Saúde;	Percentual de cães e gatos vacinados	97,70	2024	Percentual	95,00	Percentual	95,00	95,00	95,00	95,00

**ESTADO DO PIAUÍ**  
**PREFEITURA MUNICIPAL DE SEBASTIÃO LEAL**  
**SECRETARIA MUNICIPAL DE SAÚDE**  
**CONSELHO MUNICIPAL DE SAÚDE**  
*“Nossa cidade nosso orgulho.”*

**OBJETIVO Nº 5.2** - Intervir na gestão dos riscos e agravos à saúde, considerando seus determinantes e condicionantes individuais e coletivos, com foco na redução das doenças transmissíveis e na promoção de ambientes saudáveis.

Nº	Descrição da Meta	Indicador para monitoramento e avaliação da meta	Indicador (Linha-Base)			Meta Plano (2026-2029)	Unidade de Medida	Meta Prevista			
			Valor	Ano	Unidade de Medida			2026	2027	2028	2029
5.2.1	Integrar as ações da Atenção Básica e Vigilância para fortalecer o controle de vetores e arboviroses.	Índice de Infestação Predial (IIP) por Aedes aegypti.	0,01	2024	Índice	0,01	Índice	0,01	0,01	0,01	0,01
5.2.2	Manter o número de ciclos que atingiram mínimo de 80% de cobertura de imóveis visitados para controle	Número de ciclos que atingiram mínimo de 80% de cobertura de imóveis visitados para controle	6	2024	Número Absoluto	6	Número Absoluto	6	6	6	6

**ESTADO DO PIAUÍ**  
**PREFEITURA MUNICIPAL DE SEBASTIÃO LEAL**  
**SECRETARIA MUNICIPAL DE SAÚDE**  
**CONSELHO MUNICIPAL DE SAÚDE**  
*“Nossa cidade nosso orgulho.”*

	vetorial da dengue;	vetorial da dengue										
5.2.3	Garantir a realização de exames anti-HIV em 100% dos casos novos de tuberculose.	Percentual de pacientes com diagnóstico de tuberculose que realizaram o teste de HIV durante o acompanhamento da TB.	100,00	2024	Percentual	100,00	Percentual	100,00	100,00	100,00	100,00	100,00
5.2.4	Promover 100% de cura dos casos novos de tuberculose	Percentual de cura de casos novos de tuberculose	100,00	2024	Percentual	100,00	Percentual	100,00	100,00	100,00	100,00	100,00
5.2.5	Garantir 100% dos contatos de casos novos de hanseníase examinados.	Percentual de contatos examinados de casos novos de hanseníase.	100,00	2024	Percentual	100,00	Percentual	100,00	100,00	100,00	100,00	100,00

**ESTADO DO PIAUÍ**  
**PREFEITURA MUNICIPAL DE SEBASTIÃO LEAL**  
**SECRETARIA MUNICIPAL DE SAÚDE**  
**CONSELHO MUNICIPAL DE SAÚDE**  
*“Nossa cidade nosso orgulho.”*

5.2.6	Manter em 0 (zero) o número de casos de sífilis congênita;	Número de casos de sífilis congênita	0	2024	Número absoluto	0	Número absoluto	0	0	0	0
5.2.7	Qualificar o registro das notificações de acidente de trabalho	Percentual de notificações de agravo de trabalho com o campo ocupação preenchido	100,00	2024	Percentual	100,00	Percentual	100,00	100,00	100,00	100,00

**ESTADO DO PIAUÍ**  
**PREFEITURA MUNICIPAL DE SEBASTIÃO LEAL**  
**SECRETARIA MUNICIPAL DE SAÚDE**  
**CONSELHO MUNICIPAL DE SAÚDE**  
*“Nossa cidade nosso orgulho.”*

**DIRETRIZ Nº 6 - Assegurar a saúde, Qualificação e Segurança do trabalhador, na perspectiva do trabalho decente e da qualidade de vida dos profissionais de saúde e dos usuários do SUS.**

**OBJETIVO Nº 6.1 - Garantir provimento das necessidades de capital humano qualificado, comprometido e fortalecido para o desenvolvimento das ações sob responsabilidade da Gestão do SUS e do Controle Social com foco no atendimento humanizado e fomentando estratégias para redução das iniquidades sociais em saúde.**

Nº	Descrição da Meta	Indicador para monitoramento e avaliação da meta	Indicador (Linha-Base)			Meta Plano (2026-2029)	Unidade de Medida	Meta Prevista			
			Valor	Ano	Unidade de Medida			2026	2027	2028	2029
6.1.1	Garantir condições adequadas de trabalho aos profissionais de saúde, assegurando a oferta regular de	Percentual de profissionais de saúde que recebem EPIs e EPCs conforme preconizado.	100,00	2024	Percentual	100,00	Percentual	100,00	100,00	100,00	100,00

**ESTADO DO PIAUÍ**  
**PREFEITURA MUNICIPAL DE SEBASTIÃO LEAL**  
**SECRETARIA MUNICIPAL DE SAÚDE**  
**CONSELHO MUNICIPAL DE SAÚDE**  
*“Nossa cidade nosso orgulho.”*

	Equipamentos de Proteção Individual (EPIs) e Equipamentos de Proteção Coletiva (EPCs)										
6.1.2	Assegurar a participação de trabalhadores do SUS em cursos, oficinas, treinamentos, reuniões ou em demais estratégia de qualificação ofertados pela Secretaria de Estado da Saúde, Ministério da Saúde e/ou demais órgãos.	Percentual de oficinas ofertados pela Secretaria de Estado da Saúde, Ministério da Saúde e/ou demais órgãos com presença de profissionais do município	-	-	-	100,00	Percentual	100,00	100,00	100,00	100,00

**ESTADO DO PIAUÍ**  
**PREFEITURA MUNICIPAL DE SEBASTIÃO LEAL**  
**SECRETARIA MUNICIPAL DE SAÚDE**  
**CONSELHO MUNICIPAL DE SAÚDE**  
*“Nossa cidade nosso orgulho.”*

6.1.3	Realizar, anualmente, ações de capacitação e/ou atualização técnica voltadas às equipes da Atenção Primária, vigilância e gestão com foco na educação permanente de saúde.	Número de ações de capacitação realizadas no ano	11	2024	Número Absoluto	12	Número Absoluto	3	3	3	3
6.1.4	Promover ações e/ou estratégias de valorização e reconhecimento dos trabalhadores de saúde	Número de ações e/ou estratégias de valorização realizadas ao ano	3	2024	Número Absoluto	12	Número Absoluto	3	3	3	3

**ESTADO DO PIAUÍ**  
**PREFEITURA MUNICIPAL DE SEBASTIÃO LEAL**  
**SECRETARIA MUNICIPAL DE SAÚDE**  
**CONSELHO MUNICIPAL DE SAÚDE**  
*“Nossa cidade nosso orgulho.”*

**15. COMPATIBILIZAÇÃO DAS PROPOSTAS DA 10ª CONFERÊNCIA MUNICIPAL DE SAÚDE COM O PLANO MUNICIPAL DE SAÚDE**

<b>PROPOSTAS DA CONFERÊNCIA</b>	<b>DIRETRIZ</b>
Ampliar equipes multiprofissionais (Psicólogo, Fonoaudiólogo e Terapia Ocupacional) com Atuação Integrada entre Atenção Básica e Vigilância em Saúde, priorizando áreas de maior vulnerabilidade.	<b>DIRETRIZ Nº 1</b> - Fortalecimento da Atenção Primária em Saúde como coordenadora do cuidado e ordenadora da Rede de Atenção à Saúde (RAS).
Garantir o vínculo entre as equipes da atenção primária e a população, com ações regulares de visitas domiciliares e escuta qualificada, incluindo acompanhamento de agravos e condições crônicas	<b>DIRETRIZ Nº 1</b> - Fortalecimento da Atenção Primária em Saúde como coordenadora do cuidado e ordenadora da Rede de Atenção à Saúde (RAS).
Construir pontos de apoio nas localidades Prata e Santa Fé.	<b>DIRETRIZ Nº 1</b> - Fortalecimento da Atenção Primária em Saúde como coordenadora do cuidado e ordenadora da Rede de Atenção à Saúde (RAS).
Aquisição de 02 carros para Atenção Primária de Saúde – APS.	<b>DIRETRIZ Nº 1</b> - Fortalecimento da Atenção Primária em Saúde como coordenadora do cuidado e ordenadora da Rede de Atenção à Saúde (RAS).
Garantir materiais e insumos para o funcionamento da Atenção Primária de Saúde – APS.	<b>DIRETRIZ Nº 1</b> - Fortalecimento da Atenção Primária em Saúde como coordenadora do cuidado e ordenadora da Rede de Atenção à Saúde (RAS).

**ESTADO DO PIAUÍ**  
**PREFEITURA MUNICIPAL DE SEBASTIÃO LEAL**  
**SECRETARIA MUNICIPAL DE SAÚDE**  
**CONSELHO MUNICIPAL DE SAÚDE**  
*“Nossa cidade nosso orgulho.”*

<p>Garantir a acessibilidade física e linguística (brailer, libras).</p>	<p><b>DIRETRIZ Nº 1</b> - Fortalecimento da Atenção Primária em Saúde como coordenadora do cuidado e ordenadora da Rede de Atenção à Saúde (RAS).</p>
<p>Fortalecer o serviço de regulação municipal para otimizar o acesso às consultas e exames especializados por meio de protocolos clínicos, priorizando os casos mais graves e urgentes.</p>	<p><b>DIRETRIZ Nº 2</b> - Garantia do acesso da população aos serviços da Atenção Especializada de Média e Alta Complexidade, Ambulatorial e Hospitalar, considerando a qualidade e segurança do paciente em todos os níveis de atenção e cuidado em consonância com a Rede de Atenção à Saúde (RAS), incorporando inovações tecnológicas.</p>
<p>Firmar parcerias regionais e consórcios intermunicipais de saúde para garantir o acesso da população a especialidades médicas não disponíveis no município.</p>	<p><b>DIRETRIZ Nº 2</b> - Garantia do acesso da população aos serviços da Atenção Especializada de Média e Alta Complexidade, Ambulatorial e Hospitalar, considerando a qualidade e segurança do paciente em todos os níveis de atenção e cuidado em consonância com a Rede de Atenção à Saúde (RAS), incorporando inovações tecnológicas.</p>
<p>Aquisição de 01 transporte (tipo van) para deslocamento de pacientes em tratamento especializado fora do domicílio</p>	<p><b>DIRETRIZ Nº 2</b> - Garantia do acesso da população aos serviços da Atenção Especializada de Média e Alta Complexidade, Ambulatorial e</p>

**ESTADO DO PIAUÍ**  
**PREFEITURA MUNICIPAL DE SEBASTIÃO LEAL**  
**SECRETARIA MUNICIPAL DE SAÚDE**  
**CONSELHO MUNICIPAL DE SAÚDE**  
*“Nossa cidade nosso orgulho.”*

<p>(TFD), assegurando equidade no acesso e condições adequadas de deslocamento.</p>	<p>Hospitalar, considerando a qualidade e segurança do paciente em todos os níveis de atenção e cuidado em consonância com a Rede de Atenção à Saúde (RAS), incorporando inovações tecnológicas.</p>
<p>Articular com o estado a oferta de serviços especializados, com a criação e/ou ampliação de centros de especialidades regionais, reduzindo a sobrecarga nos grandes centros e facilitando o acesso da população do interior.</p>	<p><b>DIRETRIZ Nº 2</b> - Garantia do acesso da população aos serviços da Atenção Especializada de Média e Alta Complexidade, Ambulatorial e Hospitalar, considerando a qualidade e segurança do paciente em todos os níveis de atenção e cuidado em consonância com a Rede de Atenção à Saúde (RAS), incorporando inovações tecnológicas.</p>
<p>Garantir o funcionamento do telessaúde no município.</p>	<p><b>DIRETRIZ Nº 2</b> - Garantia do acesso da população aos serviços da Atenção Especializada de Média e Alta Complexidade, Ambulatorial e Hospitalar, considerando a qualidade e segurança do paciente em todos os níveis de atenção e cuidado em consonância com a Rede de Atenção à Saúde (RAS), incorporando inovações tecnológicas.</p>
<p>Aquisição de 01 Ambulância.</p>	<p><b>DIRETRIZ Nº 2</b> - Garantia do acesso da população aos serviços da Atenção</p>

**ESTADO DO PIAUÍ**  
**PREFEITURA MUNICIPAL DE SEBASTIÃO LEAL**  
**SECRETARIA MUNICIPAL DE SAÚDE**  
**CONSELHO MUNICIPAL DE SAÚDE**  
*“Nossa cidade nosso orgulho.”*

	Especializada de Média e Alta Complexidade, Ambulatorial e Hospitalar, considerando a qualidade e segurança do paciente em todos os níveis de atenção e cuidado em consonância com a Rede de Atenção à Saúde (RAS), incorporando inovações tecnológicas.
Desenvolver ou aderir a sistemas de agendamento digital de consultas e exames, evitando filas e longas esperas, com suporte presencial para usuários com dificuldade no uso das tecnologias.	<b>DIRETRIZ Nº 2</b> - Garantia do acesso da população aos serviços da Atenção Especializada de Média e Alta Complexidade, Ambulatorial e Hospitalar, considerando a qualidade e segurança do paciente em todos os níveis de atenção e cuidado em consonância com a Rede de Atenção à Saúde (RAS), incorporando inovações tecnológicas.
Capacitação em humanização do cuidado aliado à tecnologia. Realizar oficinas e treinamentos com os profissionais de saúde sobre escuta ativa, acolhimento e empatia, mesmo no uso de ferramentas tecnológicas e atendimentos remoto.	<b>DIRETRIZ Nº 2</b> - Garantia do acesso da população aos serviços da Atenção Especializada de Média e Alta Complexidade, Ambulatorial e Hospitalar, considerando a qualidade e segurança do paciente em todos os níveis de atenção e cuidado em consonância com a Rede de Atenção à Saúde (RAS), incorporando inovações tecnológicas.

**ESTADO DO PIAUÍ**  
**PREFEITURA MUNICIPAL DE SEBASTIÃO LEAL**  
**SECRETARIA MUNICIPAL DE SAÚDE**  
**CONSELHO MUNICIPAL DE SAÚDE**  
*“Nossa cidade nosso orgulho.”*

<p>Solicitar junto ao estado a criação de plataformas regionais de gestão integrada da saúde.</p>	<p><b>DIRETRIZ Nº 2</b> - Garantia do acesso da população aos serviços da Atenção Especializada de Média e Alta Complexidade, Ambulatorial e Hospitalar, considerando a qualidade e segurança do paciente em todos os níveis de atenção e cuidado em consonância com a Rede de Atenção à Saúde (RAS), incorporando inovações tecnológicas.</p>
<p>Promover a interligação entre os sistemas municipais e estaduais de saúde, assegurando o compartilhamento de dados com segurança e respeito à privacidade do paciente.</p>	<p><b>DIRETRIZ Nº 2</b> - Garantia do acesso da população aos serviços da Atenção Especializada de Média e Alta Complexidade, Ambulatorial e Hospitalar, considerando a qualidade e segurança do paciente em todos os níveis de atenção e cuidado em consonância com a Rede de Atenção à Saúde (RAS), incorporando inovações tecnológicas.</p>
<p>Criar perfil da secretaria municipal de saúde em todas as redes sociais.</p>	<p><b>DIRETRIZ Nº 3</b> - Fortalecimento, Modernização e Qualificação da Gestão Municipal do SUS, a Governança Pública, a Participação e Controle Social.</p>
<p>Garantir espaço e estrutura mínima para funcionamento do conselho municipal de saúde.</p>	<p><b>DIRETRIZ Nº 3</b> - Fortalecimento, Modernização e Qualificação da Gestão Municipal do SUS, a Governança</p>

**ESTADO DO PIAUÍ**  
**PREFEITURA MUNICIPAL DE SEBASTIÃO LEAL**  
**SECRETARIA MUNICIPAL DE SAÚDE**  
**CONSELHO MUNICIPAL DE SAÚDE**  
*“Nossa cidade nosso orgulho.”*

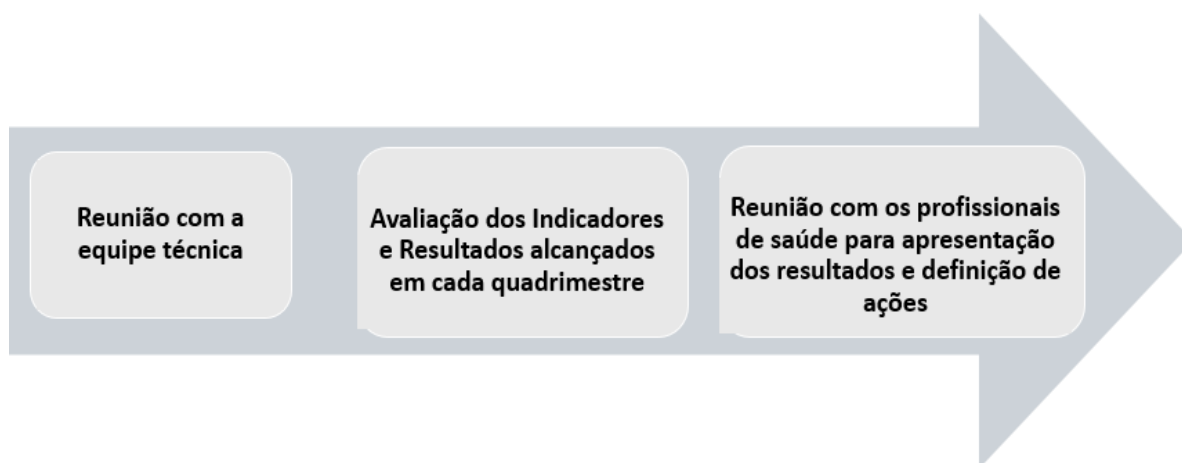
	Pública, a Participação e Controle Social.
Ampliar a ouvidoria municipal do sus, com canais acessíveis (presenciais, telefônicos e digitais), garantindo retorno das demandas da população e transparência no encaminhamento das resoluções.	<b>DIRETRIZ Nº 3</b> - Fortalecimento, Modernização e Qualificação da Gestão Municipal do SUS, a Governança Pública, a Participação e Controle Social.
Formação contínua para conselheiros municipais de saúde e lideranças comunitárias, promovendo capacitação sobre controle social, orçamento público e políticas de saúde, com foco na atuação qualificada.	<b>DIRETRIZ Nº 3</b> - Fortalecimento, Modernização e Qualificação da Gestão Municipal do SUS, a Governança Pública, a Participação e Controle Social.
Fortalecer os sistemas de informação locais, com capacitação contínua dos profissionais para coleta, análise e uso de dados da vigilância em saúde.	<b>DIRETRIZ Nº 4</b> - Redução dos riscos sanitários, epidemiológicos, ambientais, e do trabalho, por meio de ações articuladas, transversais e inovadoras de vigilância em saúde.

## 16. MONITORAMENTO E AVALIAÇÃO

A implementação de práticas sistemáticas de monitoramento e avaliação constitui-se como uma ferramenta essencial para a gestão em saúde, contribuindo diretamente para a tomada de decisões e o aprimoramento contínuo das políticas públicas. O monitoramento compreende a coleta, sistematização e análise periódica de informações e indicadores previamente definidos, com o objetivo de verificar a execução das ações conforme o planejamento estabelecido e os resultados esperados.

Já a avaliação se baseia nos dados produzidos pelo monitoramento, sendo, portanto, um processo interdependente e complementar. Essa abordagem permite não apenas acompanhar o desempenho das ações e metas pactuadas, como também identificar eventuais necessidades de readequações e melhorias nos processos de trabalho.

O monitoramento e a avaliação do Plano Municipal de Saúde (PMS) 2026–2029 serão realizados por meio de dois instrumentos estratégicos de gestão: o Relatório Detalhado do Quadrimestre Anterior (RDQA) e o Relatório Anual de Gestão (RAG), em conformidade com as diretrizes do Sistema Único de Saúde (SUS) e a legislação vigente, seguindo a lógica do fluxograma, a seguir:



**ESTADO DO PIAUÍ**  
**PREFEITURA MUNICIPAL DE SEBASTIÃO LEAL**  
**SECRETARIA MUNICIPAL DE SAÚDE**  
**CONSELHO MUNICIPAL DE SAÚDE**  
*“Nossa cidade nosso orgulho.”*

A responsabilidade pelo acompanhamento da execução do PMS 2026–2029 será atribuída às áreas técnicas da Secretaria Municipal de Saúde (SMS), bem como aos gestores e técnicos responsáveis pelos diversos setores envolvidos na operacionalização das ações. A articulação entre os setores será fundamental para garantir a efetividade da gestão e a transparência no uso dos recursos públicos.

Sebastião Leal, 17 de dezembro de 2025.

**Elaine Cristina de Sousa**  
Secretária Municipal de Saúde

**ESTADO DO PIAUÍ**  
**PREFEITURA MUNICIPAL DE SEBASTIÃO LEAL**  
**SECRETARIA MUNICIPAL DE SAÚDE**  
**CONSELHO MUNICIPAL DE SAÚDE**  
*“Nossa cidade nosso orgulho.”*

**REFERÊNCIAS**

BRASIL. **Decreto nº 7.508, de 28 de junho de 2011**. Regulamenta a Lei nº 8.080, de 19 de setembro de 1990, para dispor sobre a organização do Sistema Único de Saúde – SUS, o planejamento da saúde, a assistência à saúde e a articulação interfederativa, e dá outras providências. Disponível em: <https://legislacao.presidencia.gov.br/ficha/?/legislacao.nsf/b110756561cd26fd03256ff500612662/&OpenDocument>.

BRASIL. Ministério da Saúde. **Plano Nacional de Saúde – PNS 2024-2027**. Brasília: MS, 2024. Disponível em: <https://www.gov.br/saude/pt-br/aceso-a-informacao/gestao-do-sus/instrumentos-de-planejamento/pns/plano-nacional-de-saude-pns-2024-2027/view>.

BRASIL. Ministério da Saúde. **Informações de Saúde (TABNET)** – TabNet. Brasília: DATASUS / MS. Disponível em: <https://datasus.saude.gov.br/informacoes-de-saude-tabnet/>.

BRASIL. Ministério da Saúde. Painéis de Monitoramento – Painéis de Monitoramento SVS. Brasília: DATASUS / MS. Disponível em: <https://datasus.saude.gov.br/paineis-de-monitoramento-svs>.

BRASIL. **SIOPS — Sistema de Informações sobre Orçamentos Públicos em Saúde**. Brasília: Ministério da Saúde / Fundo Nacional de Saúde. Disponível em: <https://siops.gov.br/>.

Instituto Brasileiro de Geografia e Estatística — IBGE. Disponível em: <https://www.ibge.gov.br/>.

Secretaria Municipal de Saúde de Sebastião Leal – PI. **Relatório Anual de Saúde - RAG 2024**. [Documento municipal]. Disponível em: <https://digisusgmp.saude.gov.br/v1.5/transparencia/downloads>

Município de Sebastião Leal – PI. **Plano Plurianual (PPA) 2026-2029**. [Documento municipal].

Secretaria de Estado da Saúde do Piauí – SES/PI. Conselho de Secretários Municipais de Saúde do Piauí – COSEMS/PI. **Instrumento Orientador para Elaboração do Plano Municipal de Saúde 2026 a 2029**/ Secretaria de Estado da Saúde do Piauí. Conselho de Secretários Municipais de Saúde do Piauí - Teresina-PI:SES/PI;COSEMS/PI,2ª ed. Revisada.