

LEI Nº 883/2025

INHUMA - PI, DE 14 DE OUTUBRO DE 2025.

Institui o Plano Plurianual do Município de  
INHUMA para o período de 2026 a 2029.

**O PREFEITO MUNICIPAL DE INHUMA, ESTADO DO PIAUÍ.**

Faço saber que a Câmara Municipal de Inhuma, (PI) aprovou e eu sanciono a seguinte Lei:

**Art. 1º** - Fica instituída a Lei do Plano Plurianual de Investimentos para o quadriênio de 2026/2029, em cumprimento ao disposto no Art. 165, § 1º da Constituição Federal, estimando os recursos e fixando as despesas em igual importância, discriminados pelos Anexos I, II e III, demais anexos e, comparativos, que integram esta Lei.

**Art. 2º** - Contarão dos Orçamentos Anuais dotações correspondentes aos encargos estabelecidos nesta Lei, em parcelas por exercício.


**Parágrafo Único** – Não atingidos, no exercício os limites parciais estabelecidos nesta Lei, às parcelas passarão a se constituírem recursos para o exercício seguinte.

**Art. 3º** - A presente Lei poderá ser anualmente reajustada de acordo com os índices oficiais do governo federal, acrescentando-se lhe programas de mais um exercício, de modo a assegurar projeções contínuas dos períodos.

**Art. 4º** - Para o cumprimento dos programas estabelecidos nesta Lei, fica o Poder executivo autorizado a:

- I – Realizar operações de créditos;
- II – Realizar convênios com entidades públicas ou privadas;
- III – Contratar Pessoal, entre outras atividades correlacionadas, obedecendo aos limites da LRF 101/2000.

**Art. 5º** - Fica o Poder Executivo autorizado a promover, por ato próprio, alterações no PPA 2026-2029 para:



1. compatibilizar as alterações promovidas pelas leis orçamentárias anuais e pelas leis de crédito adicional, podendo, para tanto: alterar o Valor Global do Programa;
2. adequar as vinculações entre ações orçamentárias e objetivos; e
3. revisar ou atualizar Metas.
4. alterar Metas qualitativas; e
5. incluir, excluir ou alterar os seguintes atributos:
  - a. Indicador;
  - b. Órgão Responsável por Objetivo e Meta;
  - c. Iniciativa; e
  - d. Valor Global do Programa, em razão de alteração de fontes de financiamento com recursos extra orçamentários.

**Parágrafo único** - Quaisquer modificações realizadas com fulcro na autorização prevista no caput deverão ser informadas à Câmara Municipal e publicadas em portal eletrônico do governo municipal.

**Art. 6º** - A inclusão, exclusão ou alteração de ações orçamentárias e de suas metas, quando envolver recursos do Orçamento Municipal, poderá ocorrer por intermédio da Lei Orçamentaria Anual ou de seus créditos adicionais.


**Art. 7º** - Considera-se Agenda Transversal um conjunto de políticas públicas de diferentes áreas, articuladas para enfrentar problemas complexos que afetam crianças e adolescentes no município.

**Art. 8º** - A Agenda Transversal de que trata o artigo anterior terá como foco a promoção e a garantia de direitos de crianças e adolescentes, em conformidade com o Estatuto da Criança e do Adolescente e demais normas aplicáveis.

**Art. 9º** - O município terá o prazo de 120 (cento e vinte) dias, a contar da publicação desta Lei, para elaborar e divulgar oficialmente a Agenda Transversal de que trata esta

**Art. 10º** - Esta Lei entra em vigor na data de sua publicação, revogadas as disposições em contrário.

**Gabinete do Prefeito Municipal de Inhuma - PI, 14 de outubro de 2025.**





ESTADO DO PIAUÍ  
PREFEITURA MUNICIPAL DE INHUMA - PIAUÍ  
CNPJ nº: 06.553.739/0001-07

---


*Elbert H. Moura*  
**Elbert Holanda Moura**  
**Prefeito Municipal**


Sancionada, numerada sobre o nº 883 (oitocentos e oitenta e três), registrada e promulgada em 14 de outubro de 2025.

*Everaldo Holanda Pinheiro*  
**Everaldo Holanda Pinheiro**  
**Secretário Municipal de Administração e Planejamento**



CÓDIGO	DESCRIÇÃO DA RECEITA				TOTAL	FONTE DE RECURSO
	Previsão/2026	Previsão/2027	Previsão/2028	Previsão/2029		
1000.00.0.0-RECEITAS CORRENTES.						
116.037.347,00	130.193.903,31	133.442.949,05	145.046.683,75	524.720.883,11	-	
1100.00.0.0- IMPOSTOS, TAXAS E CONTRIBUIÇÕES DE MELHORIA						
6.582.139,00	7.385.159,97	7.569.459,85	8.227.673,75	29.764.432,57	-	
1110.00.0.0- IMPOSTOS						
5.696.758,00	6.391.762,48	6.551.271,70	7.120.947,50	25.760.739,68	-	
1112.00.0.0- IMPOSTOS SOBRE O PATRIMÔNIO						
1.271.083,00	1.426.155,13	1.461.745,45	1.588.853,75	5.747.837,33	-	
1112.01.0.0- IMPOSTO SOBRE A PROPRIEDADE TERRITORIAL RURAL						
107.161,00	120.234,64	123.235,15	133.951,25	484.582,04	-	
1112.01.2.0- IMPOSTO SOBRE A PROPRIEDADE TERRITORIAL RURAL - MUNICÍPIOS NÃO-CONVENIADOS						
107.161,00	120.234,64	123.235,15	133.951,25	484.582,04	-	
1112.01.2.1-00 Imposto sobre a Propriedade Territorial Rural - Municípios Não-Conveniados - Principal						500-Recursos não Vinculados de Imp
107.161,00	120.234,64	123.235,15	133.951,25	484.582,04	-	
1112.50.0.0- IMPOSTO SOBRE A PROPRIEDADE PREDIAL E TERRITORIAL URBANA						
558.193,00	626.292,55	641.921,95	697.741,25	2.524.148,75	-	
1112.50.0.1-00 IPTU - PRINCIPAL						500-Recursos não Vinculados de Imp
558.193,00	626.292,55	641.921,95	697.741,25	2.524.148,75	-	
1112.53.0.0- IMPOSTOS SOBRE TRANSMISSÃO "INTER VIVOS" DE BENS IMÓVEIS E DE DIREITOS REAIS SOBRE IMÓVEIS						
605.729,00	679.627,94	696.588,35	757.161,25	2.739.106,54	-	
1112.53.0.1-00 ITBI - PRINCIPAL						500-Recursos não Vinculados de Imp
605.729,00	679.627,94	696.588,35	757.161,25	2.739.106,54	-	
1113.00.0.0- IMPOSTOS SOBRE A RENDA E PROVENTOS DE QUALQUER NATUREZA						
2.833.915,00	3.179.652,63	3.259.002,25	3.542.393,75	12.814.963,63	-	
1113.01.0.0- IMPOSTO SOBRE A RENDA DE PESSOA FÍSICA - IRPF						
804.663,00	902.831,89	925.362,45	1.005.828,75	3.638.686,09	-	
1113.01.0.1-01 Imposto sobre a Renda de Pessoa Física - IRPF - Principal						500-Recursos não Vinculados de Imp
804.663,00	902.831,89	925.362,45	1.005.828,75	3.638.686,09	-	
1113.02.0.0- IMPOSTO SOBRE A RENDA DE PESSOA JURÍDICA - IRPJ - LÍQUIDA DE INCENTIVOS						
589.730,00	661.677,06	678.189,50	737.162,50	2.666.759,06	-	
1113.02.0.1-02 Imposto sobre a Renda de Pessoa Jurídica - IRPJ - Líquida de Incentivos - Principal						500-Recursos não Vinculados de Imp
589.730,00	661.677,06	678.189,50	737.162,50	2.666.759,06	-	
1113.03.0.0- IMPOSTO SOBRE A RENDA - RETIDO NA FONTE						
1.439.522,00	1.615.143,68	1.655.450,30	1.799.402,50	6.509.518,48	-	
1113.03.1.0- IMPOSTO SOBRE A RENDA - RETIDO NA FONTE - TRABALHO						
1.439.522,00	1.615.143,68	1.655.450,30	1.799.402,50	6.509.518,48	-	
1113.03.1.1-03 Imposto sobre a Renda - Retido na Fonte - Trabalho - Principal						500-Recursos não Vinculados de Imp
1.439.522,00	1.615.143,68	1.655.450,30	1.799.402,50	6.509.518,48	-	
1114.00.0.0- IMPOSTOS SOBRE A PRODUÇÃO E CIRCULAÇÃO DE MERCADORIAS E SERVIÇOS						
1.591.760,00	1.785.954,72	1.830.524,00	1.989.700,00	7.197.938,72	-	
1114.51.0.0- IMPOSTOS SOBRE SERVIÇOS						
1.591.760,00	1.785.954,72	1.830.524,00	1.989.700,00	7.197.938,72	-	
1114.51.1.0- IMPOSTO SOBRE SERVIÇOS DE QUALQUER NATUREZA - ISSQN						
1.591.760,00	1.785.954,72	1.830.524,00	1.989.700,00	7.197.938,72	-	
1114.51.1.1-00 ISS - PRINCIPAL						500-Recursos não Vinculados de Imp
1.056.180,00	1.185.033,96	1.214.607,00	1.320.225,00	4.776.045,96	-	

  
ELBERT HOLANDA MOURA  
PREFEITO MUNICIPAL

  
VALDECI DE ARAUJO LIMA  
CONTADOR CRC 4.404-PI




CÓDIGO	DESCRIÇÃO DA RECEITA	Previsão				TOTAL	FONTE DE RECURSO
		2026	2027	2028	2029		
1114.51.1.1-01	Imposto sobre Serviços de Qualquer Natureza - ISSQN - Principal	535.580,00	600.920,76	615.917,00	669.475,00	2.421.892,76	500-Recursos não Vinculados de Imp
1120.00.0.0-	TAXAS	761.502,00	854.405,24	875.727,30	951.877,50	3.443.512,04	-
1121.00.0.0-	TAXAS PELO EXERCÍCIO DO PODER DE POLÍCIA	537.535,00	603.114,27	618.165,25	671.918,75	2.430.733,27	-
1121.01.0.0-	TAXAS DE INSPEÇÃO, CONTROLE E FISCALIZAÇÃO	204.150,00	229.056,30	234.772,50	255.187,50	923.166,30	-
1121.01.0.1-00	TAXAS DE INSPEÇÃO, CONTROLE E FISCALIZAÇÃO - PRINCIPAL	204.150,00	229.056,30	234.772,50	255.187,50	923.166,30	500-Recursos não Vinculados de Imp
1121.04.0.0-	TAXA DE CONTROLE E FISCALIZAÇÃO AMBIENTAL	156.296,00	175.364,11	179.740,40	195.370,00	706.770,51	-
1121.04.0.1-00	Taxa de Controle e Fiscalização Ambiental - Principal	156.296,00	175.364,11	179.740,40	195.370,00	706.770,51	500-Recursos não Vinculados de Imp
1121.50.0.0-	TAXA DE FISCALIZAÇÃO DE VIGILÂNCIA SANITÁRIA	177.089,00	198.693,86	203.652,35	221.361,25	800.796,46	-
1121.50.0.1-00	Taxa de Fiscalização de Vigilância Sanitária - Principal	177.089,00	198.693,86	203.652,35	221.361,25	800.796,46	500-Recursos não Vinculados de Imp
1122.00.0.0-	TAXAS PELA PRESTAÇÃO DE SERVIÇOS	223.967,00	251.290,97	257.562,05	279.958,75	1.012.778,77	-
1122.01.0.0-	TAXAS PELA PRESTAÇÃO DE SERVIÇOS EM GERAL	223.967,00	251.290,97	257.562,05	279.958,75	1.012.778,77	-
1122.01.0.1-00	TAXAS PELA PRESTAÇÃO DE SERVIÇOS - PRINCIPAL	223.967,00	251.290,97	257.562,05	279.958,75	1.012.778,77	500-Recursos não Vinculados de Imp
1130.00.0.0-	CONTRIBUIÇÃO DE MELHORIA	123.879,00	138.992,25	142.460,85	154.848,75	560.180,85	-
1131.00.0.0-	CONTRIBUIÇÃO DE MELHORIA	123.879,00	138.992,25	142.460,85	154.848,75	560.180,85	-
1131.50.0.0-	CONTRIBUIÇÃO DE MELHORIA PARA EXPANSÃO DA REDE DE ÁGUA POTÁVEL E ESGOTO SANITÁRIO	27.433,00	30.779,83	31.547,95	34.291,25	124.052,03	-
1131.50.0.1-01	Contribuição de Melhoria para Expansão da Rede de Água Potável e Esgoto Sanitário - Principal	27.433,00	30.779,83	31.547,95	34.291,25	124.052,03	500-Recursos não Vinculados de Imp
1131.51.0.0-	CONTRIBUIÇÃO DE MELHORIA PARA EXPANSÃO DA REDE DE ILUMINAÇÃO PÚBLICA NA CIDADE	48.223,00	54.106,21	55.456,45	60.278,75	218.064,41	-
1131.51.0.1-01	Contribuição de Melhoria para Expansão da Rede de Iluminação Pública na Cidade - Principal	48.223,00	54.106,21	55.456,45	60.278,75	218.064,41	500-Recursos não Vinculados de Imp
1131.52.0.0-	CONTRIBUIÇÃO DE MELHORIA PARA EXPANSÃO DE REDE DE ILUMINAÇÃO PÚBLICA RURAL	48.223,00	54.106,21	55.456,45	60.278,75	218.064,41	-
1131.52.0.1-01	Contribuição de Melhoria para Expansão de Rede de Iluminação Pública Rural - Principal	48.223,00	54.106,21	55.456,45	60.278,75	218.064,41	500-Recursos não Vinculados de Imp
1200.00.0.0-	CONTRIBUIÇÕES	928.638,00	1.041.931,84	1.067.933,70	1.160.797,50	4.199.301,04	-
1240.00.0.0-	CONTRIBUIÇÃO PARA O CUSTEIO DO SERVIÇO DE ILUMINAÇÃO PÚBLICA	928.638,00	1.041.931,84	1.067.933,70	1.160.797,50	4.199.301,04	-
1241.00.0.0-	CONTRIBUIÇÃO PARA O CUSTEIO DO SERVIÇO DE ILUMINAÇÃO PÚBLICA	928.638,00	1.041.931,84	1.067.933,70	1.160.797,50	4.199.301,04	-

ELBERT HOLANDA MOURA  
PREFEITO MUNICIPAL

VALDECI DE ARAUJO LIMA  
CONTADOR CRC 4.404-PI




CÓDIGO	DESCRIÇÃO DA RECEITA				TOTAL	FONTE DE RECURSO
	Previsão/2026	Previsão/2027	Previsão/2028	Previsão/2029		
1241.50.0.0-	CONTRIBUIÇÃO PARA O CUSTEIO DO SERVIÇO DE ILUMINAÇÃO PÚBLICA					
	928.638,00	1.041.931,84	1.067.933,70	1.160.797,50	4.199.301,04	-
1241.50.0.1-01	CONTRIB. CUSTEIO SERVIÇO ILUMINAÇÃO PÚBLICA - PRINCIPAL					
	928.638,00	1.041.931,84	1.067.933,70	1.160.797,50	4.199.301,04	751-Recursos da Contribuição para
1300.00.0.0-	RECEITA PATRIMONIAL					
	2.966.319,00	3.328.209,90	3.411.266,85	3.707.898,75	13.413.694,50	-
1320.00.0.0-	VALORES MOBILIÁRIOS					
	1.307.414,00	1.466.918,49	1.503.526,10	1.634.267,50	5.912.126,09	-
1321.00.0.0-	JUROS E CORREÇÕES MONETÁRIAS					
	1.307.414,00	1.466.918,49	1.503.526,10	1.634.267,50	5.912.126,09	-
1321.01.0.0-	REMUNERAÇÃO DE DEPÓSITOS BANCÁRIOS					
	1.307.414,00	1.466.918,49	1.503.526,10	1.634.267,50	5.912.126,09	-
1321.01.0.1-00	Remuneração de Depósitos Bancários - Principal					
	47.643,00	53.455,45	54.789,45	59.553,75	215.441,65	570-Transferências do Governo Fede
1321.01.0.1-01	Rendimentos de Aplicação Financeira - PM INHUMA					
	157.741,00	176.985,40	181.402,15	197.176,25	713.304,80	500-Recursos não Vinculados de Imp
1321.01.0.1-02	Rendimentos de Aplicação Financeira - FMS - Vinc.659					
	26.490,00	29.721,78	30.463,50	33.112,50	119.787,78	659-Outros Recursos Vinculados à S
1321.01.0.1-03	Rendimentos de Aplicação Financeira - FMAS - Não Vinculados					
	13.246,00	14.862,01	15.232,90	16.557,50	59.898,41	500-Recursos não Vinculados de Imp
1321.01.0.1-04	Rendimentos de Aplicação Financeira - FUNDEB 540					
	201.393,00	225.962,95	231.601,95	251.741,25	910.699,15	540-Transferências do FUNDEB - Imp
1321.01.0.1-05	Rendimentos de Aplicação Financeira - UMS - Não Vinculados					
	5.838,00	6.550,24	6.713,70	7.297,50	26.399,44	500-Recursos não Vinculados de Imp
1321.01.0.1-06	Rendimentos de Aplicação Financeira - FMAS - Vinc.-660					
	63.139,00	70.841,96	72.609,85	78.923,75	285.514,56	660-Transferência de Recursos do F
1321.01.0.1-07	Rendimentos de Aplicação Financeira - FMAS - Vinc.-701					
	11.037,00	12.383,51	12.692,55	13.796,25	49.909,31	701-Outras Transferências de Convê
1321.01.0.1-08	Rendimentos de Aplicação Financeira - FMS - Não Vinculados					
	19.367,00	21.729,77	22.272,05	24.208,75	87.577,57	500-Recursos não Vinculados de Imp
1321.01.0.1-09	Rendimentos de Aplicação Financeira - FMS - Vinc.621					
	28.876,00	32.398,87	33.207,40	36.095,00	130.577,27	621-Transferências Fundo a Fundo d
1321.01.0.1-10	Rendimentos de Aplicação Financeira - FMS - Vinc.600					
	64.820,00	72.728,04	74.543,00	81.025,00	293.116,04	600-Transferências Fundo a Fundo d
1321.01.0.1-11	Remuneração de Aplicação Financeira - FMS - Vinc.602					
	8.261,00	9.268,84	9.500,15	10.326,25	37.356,24	602-Transf. Fundo a Fundo de Recur
1321.01.0.1-12	Rendimentos de Aplicação Financeira - FMS - Vinc.631					
	13.246,00	14.862,01	15.232,90	16.557,50	59.898,41	631-Transferências do Governo Fede
1321.01.0.1-13	Rendimentos de Aplicação Financeira - Cide					
	2.273,00	2.550,31	2.613,95	2.841,25	10.278,51	750-Recursos da Contribuição de In
1321.01.0.1-14	Remuneração de Depósitos Bancários - 605					
	7.020,00	7.876,44	8.073,00	8.775,00	31.744,44	605-Assistência financeira da Uniã
1321.01.0.1-15	Rendimentos de Aplicação Financeira - Vincilados FR-569					
	30.025,00	33.688,05	34.528,75	37.531,25	135.773,05	569-Outras Transferências de Recur
1321.01.0.1-16	Rendimentos de Aplicação Financeira - Vincilados 707					
	16.557,00	18.576,95	19.040,55	20.696,25	74.870,75	707-Transferências da União - inci


  
 ELBERT HOLANDA MOURA  
 PREFEITO MUNICIPAL

  
 VALDECI DE ARAUJO LIMA  
 CONTADOR CRC 4.404-PI



CÓDIGO	DESCRIÇÃO DA RECEITA	Previsão/2026	Previsão/2027	Previsão/2028	Previsão/2029	TOTAL	FONTE DE RECURSO
1321.01.0.1-17	Rendimentos de Aplicação Financeira - Vincilados FR-700	202.187,00	226.853,81	232.515,05	252.733,75	914.289,61	700-Outras Transferências de Convê
1321.01.0.1-18	Rendimentos de Aplicação Financeira - Vincilados FR-751	14.201,00	15.933,52	16.331,15	17.751,25	64.216,92	751-Recursos da Contribuição para
1321.01.0.1-19	Rendimentos de Aplicação Financeira - Vincilados - Pnat	5.519,00	6.192,32	6.346,85	6.898,75	24.956,92	553-Transferências de Recursos do
1321.01.0.1-20	Rendimentos de Aplicação Financeira - Vinculados - Pnae	1.960,00	2.199,12	2.254,00	2.450,00	8.863,12	552-Transferências de Recursos do
1321.01.0.1-21	Rendimentos de Aplicação Financeira - Vinculados - QSE	12.534,00	14.063,15	14.414,10	15.667,50	56.678,75	550-Transferência do Salário-Educa
1321.01.0.1-22	Rendimentos de Aplicação Financeira - Vinculados - PDDE	1.104,00	1.238,69	1.269,60	1.380,00	4.992,29	551-Transferências de Recursos do
1321.01.0.1-23	Rendimentos de Aplicação Financeira - Vinculados - FR-599	3.312,00	3.716,06	3.808,80	4.140,00	14.976,86	599-Outros Recursos Vinculados à E
1321.01.0.1-24	Remuneração de Depósitos Bancários - 576	2.612,00	2.930,66	3.003,80	3.265,00	11.811,46	576-Transferências de Recursos dos
1321.01.0.1-26	Remuneração de Depósitos Bancários - 710	38.963,00	43.716,49	44.807,45	48.703,75	176.190,69	710-Transferência Especial dos Est
1321.01.0.1-27	Remuneração de Depósitos Bancários - Vinculado UMS	10.974,00	12.312,83	12.620,10	13.717,50	49.624,43	621-Transferências Fundo a Fundo d
1321.01.0.1-28	Remuneração de Depósitos Bancários - 701	18.331,00	20.567,38	21.080,65	22.913,75	82.892,78	701-Outras Transferências de Convê
1321.01.0.1-29	Rendimentos de Aplicação Financeira - FUNDEB 541	58.736,00	65.901,79	67.546,40	73.420,00	265.604,19	541-Transferências do FUNDEB - Com
1321.01.0.1-30	Rendimentos de Aplicação Financeira - FUNDEB 542	58.736,00	65.901,79	67.546,40	73.420,00	265.604,19	542-Transferências do FUNDEB - Com
1321.01.0.1-31	Remuneração de Depósitos Bancários - 715	2.237,00	2.509,91	2.572,55	2.796,25	10.115,71	715-Transferências Destinadas ao S
1321.01.0.1-32	Remuneração de Depósitos Bancários - 716	513,00	575,59	589,95	641,25	2.319,79	716-Transferências Destinadas ao S
1321.01.0.1-33	Remuneração de Depósitos Bancários - Principal 706	64.960,00	72.885,12	74.704,00	81.200,00	293.749,12	706-Transferência Especial da Uniã
1321.01.0.1-36	Remuneração de Depósitos Bancários - Aldir Blanc	5.861,00	6.576,04	6.740,15	7.326,25	26.503,44	719-Transferências da Política Nac
1321.01.0.1-37	Remuneração de Depósitos Bancários - 701	5.511,00	6.183,34	6.337,65	6.888,75	24.920,74	701-Outras Transferências de Convê
1321.01.0.1-38	Remuneração de Depósitos Bancários - Principal	1.159,00	1.300,40	1.332,85	1.448,75	5.241,00	669-Outros Recursos Vinculados à A
1321.01.0.1-39	Remuneração de Depósitos Bancários - Principal	176,00	197,47	202,40	220,00	795,87	720-Transferências da União Refere
1321.01.0.1-40	Remuneração de Depósitos Bancários - Principal	524,00	587,93	602,60	655,00	2.369,53	899-Outros Recursos Vinculados
1321.01.0.1-41	Remuneração de Depósitos Bancários - Principal	487,00	546,41	560,05	608,75	2.202,21	754-Recursos de Operações de Crédi
1321.01.0.1-42	Remuneração de Depósitos Bancários - Principal	79.845,00	89.586,09	91.821,75	99.806,25	361.059,09	700-Outras Transferências de Convê

  
ELBERT HOLANDA MOURA  
PREFEITO MUNICIPAL

  
VALDECI DE ARAUJO LIMA  
CONTADOR CRC 4.404-PI



CÓDIGO	DESCRIÇÃO DA RECEITA				TOTAL	FONTE DE RECURSO
	Previsão/2026	Previsão/2027	Previsão/2028	Previsão/2029		
1390.00.0.0-	DEMAIS RECEITAS PATRIMONIAIS					
	1.658.905,00	1.861.291,41	1.907.740,75	2.073.631,25	7.501.568,41	-
1399.00.0.0-	OUTRAS RECEITAS PATRIMONIAIS					
	1.658.905,00	1.861.291,41	1.907.740,75	2.073.631,25	7.501.568,41	-
1399.99.0.0-	OUTRAS RECEITAS PATRIMONIAIS					
	1.658.905,00	1.861.291,41	1.907.740,75	2.073.631,25	7.501.568,41	-
1399.99.0.1-00	DEMAIS RECEITAS PATRIMONIAIS - PRINCIPAL					
	1.658.905,00	1.861.291,41	1.907.740,75	2.073.631,25	7.501.568,41	500-Recursos não Vinculados de Imp
1700.00.0.0-	TRANSFERÊNCIAS CORRENTES					
	104.075.415,00	116.772.615,61	119.686.727,25	130.094.268,75	470.629.026,61	-
1710.00.0.0-	TRANSFERÊNCIAS DA UNIÃO E DE SUAS ENTIDADES					
	79.981.584,00	89.739.337,23	91.978.821,60	99.976.980,00	361.676.722,83	-
1711.00.0.0-	TRANSFERÊNCIAS DECORRENTES DE PARTICIPAÇÃO NA RECEITA DA UNIÃO					
	29.804.560,00	33.440.716,31	34.275.244,00	37.255.700,00	134.776.220,31	-
1711.51.0.0-	COTA-PARTE DO FUNDO DE PARTICIPAÇÃO DOS MUNICÍPIOS - FPM					
	29.658.982,00	33.277.377,80	34.107.829,30	37.073.727,50	134.117.916,60	-
1711.51.1.0-	COTA-PARTE DO FUNDO DE PARTICIPAÇÃO DOS MUNICÍPIOS - COTA MENSAL					
	26.066.693,00	29.246.829,55	29.976.696,95	32.583.366,25	117.873.585,75	-
1711.51.1.1-01	COTA-PARTE DO FUNDO DE PARTICIPAÇÃO DOS MUNICÍPIOS - COTA MENSAL					
	26.066.693,00	29.246.829,55	29.976.696,95	32.583.366,25	117.873.585,75	500-Recursos não Vinculados de Imp
1711.51.2.0-	COTA-PARTE DO FUNDO DE PARTICIPAÇÃO DOS MUNICÍPIOS - COTAS EXTRAORDINÁRIAS					
	3.592.289,00	4.030.548,25	4.131.132,35	4.490.361,25	16.244.330,85	-
1711.51.2.1-01	COTA-PARTE DO FUNDO DE PARTICIPAÇÃO DOS MUNICÍPIOS - 1º JULHO					
	1.869.601,00	2.097.692,32	2.150.041,15	2.337.001,25	8.454.335,72	500-Recursos não Vinculados de Imp
1711.51.2.1-02	COTA-PARTE DO FUNDO DE PARTICIPAÇÃO DOS MUNICÍPIOS - 1º SETEMBRO					
	875.162,00	981.931,76	1.006.436,30	1.093.952,50	3.957.482,56	500-Recursos não Vinculados de Imp
1711.51.2.1-03	COTA-PARTE DO FUNDO DE PARTICIPAÇÃO DOS MUNICÍPIOS - 1º DEZEMBRO					
	847.526,00	950.924,17	974.654,90	1.059.407,50	3.832.512,57	500-Recursos não Vinculados de Imp
1711.52.0.0-	COTA-PARTE DO IMPOSTO SOBRE A PROPRIEDADE TERRITORIAL RURAL					
	13.127,00	14.728,49	15.096,05	16.408,75	59.360,29	-
1711.52.0.1-01	COTA-PARTE DO IMPOSTO SOBRE A PROPRIEDADE TERRITORIAL RURAL					
	13.127,00	14.728,49	15.096,05	16.408,75	59.360,29	500-Recursos não Vinculados de Imp
1711.53.0.0-	COTA-PARTE DO IMPOSTO SOBRE PRODUTOS INDUSTRIALIZADOS - ESTADOS EXPORTADORES DE PRODUTOS INDUSTRIALI					
	132.451,00	148.610,02	152.318,65	165.563,75	598.943,42	-
1711.53.0.1-01	TRANSF. PROV. DO SIMPLES NACIONAL					
	132.451,00	148.610,02	152.318,65	165.563,75	598.943,42	500-Recursos não Vinculados de Imp
1712.00.0.0-	TRANSFERÊNCIAS DAS COMPENSAÇÕES FINANCEIRAS PELA EXPLORAÇÃO DE RECURSOS NATURAIS					
	674.363,00	756.635,29	775.517,45	842.953,75	3.049.469,49	-
1712.50.0.0-	COTA-PARTE DA COMPENSAÇÃO FINANCEIRA PELA EXPLORAÇÃO DE RECURSOS HÍDRICOS					
	91.730,00	102.921,06	105.489,50	114.662,50	414.803,06	-
1712.50.0.1-01	Cota-parte da Compensação Financeira pela Exploração de Recursos Hídricos - Principal					
	91.730,00	102.921,06	105.489,50	114.662,50	414.803,06	708-Transferência da União Referen
1712.51.0.0-	COTA-PARTE DA COMPENSAÇÃO FINANCEIRA PELA EXPLORAÇÃO DE RECURSOS MINERAIS - CFEM					
	85.729,00	96.187,94	98.588,35	107.161,25	387.666,54	-
1712.51.0.1-01	Cota-parte da Comp. Financeira pela Exploração de Recursos Minerais - CFEM - Principal					
	85.729,00	96.187,94	98.588,35	107.161,25	387.666,54	708-Transferência da União Referen

ELBERT HOLANDA MOURA  
PREFEITO MUNICIPAL

VALDECI DE ARAUJO LIMA  
CONTADOR CRC 4.404-PI




CÓDIGO	DESCRIÇÃO DA RECEITA	Previsão/2026	Previsão/2027	Previsão/2028	Previsão/2029	TOTAL	FONTE DE RECURSO
1712.52.0.0-	COTA-PARTE DA COMPENSAÇÃO FINANCEIRA PELA PRODUÇÃO DE PETRÓLEO	496.904,00	557.526,29	571.439,60	621.130,00	2.246.999,89	-
1712.52.4.0-	COTA-PARTE DO FUNDO ESPECIAL DO PETRÓLEO - FEP	496.904,00	557.526,29	571.439,60	621.130,00	2.246.999,89	-
1712.52.4.1-00	COTA-PARTE DO FUNDO ESPECIAL DO PETRÓLEO - FEP - PRINCIPAL	496.904,00	557.526,29	571.439,60	621.130,00	2.246.999,89	720-Transferências da União Refere
1713.00.0.0-	TRANSFERÊNCIAS DE RECURSOS DO SISTEMA ÚNICO DE SAÚDE - SUS	16.575.685,00	18.597.918,57	19.062.037,75	20.719.606,25	74.955.247,57	-
1713.50.0.0-	TRANSFERÊNCIAS DE RECURSOS DO SISTEMA ÚNICO DE SAÚDE - SUS - REPASSES FUNDO A FUNDO - BLOCO DE MANUT	13.131.133,00	14.733.131,22	15.100.802,95	16.413.916,25	59.378.983,42	-
1713.50.1.0-	TRANSFERÊNCIAS DE RECURSOS DO BLOCO DE MANUTENÇÃO DAS AÇÕES E SERVIÇOS PÚBLICOS DE SAÚDE - ATENÇÃO P	11.217.042,00	12.585.521,12	12.899.598,30	14.021.302,50	50.723.463,92	-
1713.50.1.1-01	Bloco de Ações e Serviços Públicos de Saúde - Atenção PRIMARIA	6.676.796,00	7.491.365,11	7.678.315,40	8.345.995,00	30.192.471,51	600-Transferências Fundo a Fundo d
1713.50.1.1-02	AGENTES COMUNITARIO DE SAÚDE	1.147.912,00	1.287.957,26	1.320.098,80	1.434.890,00	5.190.858,06	604-Transf. prov. do Governo Feder
1713.50.1.1-03	INCENTIVO PARA AÇÕES ESTRATERGICAS	304.543,00	341.697,25	350.224,45	380.678,75	1.377.143,45	600-Transferências Fundo a Fundo d
1713.50.1.1-04	INCENTIVO FINANCEIRO DAS APS - CAPITAÇÃO PONDERADA	304.136,00	341.240,59	349.756,40	380.170,00	1.375.302,99	600-Transferências Fundo a Fundo d
1713.50.1.1-05	ATENÇÃO DE MEDIA E ALTA COMPLEXIDADE AMBULATORIAL E HOSPITALAR SAMU	657.900,00	738.163,80	756.585,00	822.375,00	2.975.023,80	600-Transferências Fundo a Fundo d
1713.50.1.1-06	PROGRAMA DE INFORMATIZAÇÃO DAS APS	85.193,00	95.586,55	97.971,95	106.491,25	385.242,75	600-Transferências Fundo a Fundo d
1713.50.1.1-07	Transferências de Recursos do Governo Federal - Emenda Parlamentar Individual	620.721,00	696.448,96	713.829,15	775.901,25	2.806.900,36	600-Transferências Fundo a Fundo d
1713.50.1.1-08	Transferências de Recursos do Governo Federal - Emenda de Bancada	208.080,00	233.465,76	239.292,00	260.100,00	940.937,76	600-Transferências Fundo a Fundo d
1713.50.1.1-09	Bloco de Ações e Serviços Públicos de Saúde - Agente de Endemias	123.401,00	138.455,92	141.911,15	154.251,25	558.019,32	604-Transf. prov. do Governo Feder
1713.50.1.1-10	Bloco de Ações e Serviços Públicos de Saúde - Piso de Enfermagem	936.452,00	1.050.699,14	1.076.919,80	1.170.565,00	4.234.635,94	605-Assistência financeira da Uniã
1713.50.1.1-11	Transferências de Recursos do Bloco de Manutenção das Ações e Serviços Públicos de Saúde - Atenção P	151.908,00	170.440,78	174.694,20	189.885,00	686.927,98	602-Transf. Fundo a Fundo de Recur
1713.50.2.0-	TRANSFERÊNCIAS DE RECURSOS DO BLOCO DE MANUTENÇÃO DAS AÇÕES E SERVIÇOS PÚBLICOS DE SAÚDE - ATENÇÃO E	924.831,00	1.037.660,38	1.063.555,65	1.156.038,75	4.182.085,78	-
1713.50.2.1-01	Bloco de Ações e Serviços Públicos de Saúde - Atenção ESPECIALIZADA	924.831,00	1.037.660,38	1.063.555,65	1.156.038,75	4.182.085,78	600-Transferências Fundo a Fundo d
1713.50.3.0-	TRANSFERÊNCIAS DE RECURSOS DO BLOCO DE MANUTENÇÃO DAS AÇÕES E SERVIÇOS PÚBLICOS DE SAÚDE - VIGILÂNCI	203.091,00	227.868,10	233.554,65	253.863,75	918.377,50	-
1713.50.3.1-01	Bloco de Ações e Serviços Públicos de Saúde - Vigilânci Sanitaria	203.091,00	227.868,10	233.554,65	253.863,75	918.377,50	600-Transferências Fundo a Fundo d
1713.50.4.0-	TRANSFERÊNCIAS DE RECURSOS DO BLOCO DE MANUTENÇÃO DAS AÇÕES E SERVIÇOS PÚBLICOS DE SAÚDE - ASSISTÊNC	413.438,00	463.877,44	475.453,70	516.797,50	1.869.566,64	-
1713.50.4.1-01	Bloco de Ações e Serviços Públicos de Saúde - Assistência Farmaceutica	316.350,00	354.944,70	363.802,50	395.437,50	1.430.534,70	600-Transferências Fundo a Fundo d


ELBERT MOURA  
PREFEITO MUNICIPAL

VALDECI DE ARAUJO LIMA  
CONTADOR CRC 4.404-PI



CÓDIGO	DESCRIÇÃO DA RECEITA				TOTAL	FONTE DE RECURSO
	Previsão/2026	Previsão/2027	Previsão/2028	Previsão/2029		
1713.50.4.1-02	PROMOÇÃO DA ASSISTENCIA FARMACEUTICA E INSUMOS ESTRATERGICOS NA ATENÇÃO PRIMARIA EM SAUDE				439.031,94	600-Transferências Fundo a Fundo d
	97.088,00	108.932,74	111.651,20	121.360,00		
1713.50.5.0-	TRANSFERÊNCIAS DE RECURSOS DO BLOCO DE MANUTENÇÃO DAS AÇÕES E SERVIÇOS PÚBLICOS DE SAÚDE - GESTÃO DO				1.685.489,58	-
	372.731,00	418.204,18	428.640,65	465.913,75		
1713.50.5.1-01	Bloco de Manutenção das Ações e Serviços Públicos de Saúde - Gestão do SUS				1.685.489,58	600-Transferências Fundo a Fundo d
	372.731,00	418.204,18	428.640,65	465.913,75		
1713.51.0.0-	TRANSFERÊNCIAS DE RECURSOS DO SISTEMA ÚNICO DE SAÚDE - SUS - REPASSES FUNDO A FUNDO - BLOCO DE ESTRU				14.860.996,80	-
	3.286.377,00	3.687.315,00	3.779.333,55	4.107.971,25		
1713.51.1.0-	TRANSFERÊNCIAS DE RECURSOS DO BLOCO DE ESTRUTURAÇÃO DA REDE DE SERVIÇOS PÚBLICOS DE SAÚDE - ATENÇÃO				1.472.883,23	-
	325.715,00	365.452,23	374.572,25	407.143,75		
1713.51.1.1-01	Estruturação da Rede de Serviços Públicos de Saúde - Atenção Primária				296.200,04	601-Transferências Fundo a Fundo d
	65.502,00	73.493,24	75.327,30	81.877,50		
1713.51.1.1-02	PROGRAMA DE INFORMATIZAÇÃO DA APS				121.144,38	601-Transferências Fundo a Fundo d
	26.790,00	30.058,38	30.808,50	33.487,50		
1713.51.1.1-03	Transferências de Recursos do Bloco de Estruturação da Rede de Serviços Públicos de Saúde - Atenção				1.055.538,81	601-Transferências Fundo a Fundo d
	233.423,00	261.900,61	268.436,45	291.778,75		
1713.51.2.0-	TRANSFERÊNCIAS DE RECURSOS DO BLOCO DE ESTRUTURAÇÃO DA REDE DE SERVIÇOS PÚBLICOS DE SAÚDE - ATENÇÃO				858.953,90	-
	189.950,00	213.123,90	218.442,50	237.437,50		
1713.51.2.1-00	Transferências de Recursos do Bloco de Estruturação da Rede de Serviços Públicos de Saúde - Atenção				686.927,98	602-Transf. Fundo a Fundo de Recur
	151.908,00	170.440,78	174.694,20	189.885,00		
1713.51.2.1-01	Estruturação da Rede de Serviços Públicos de Saúde - Atenção Especializada				172.025,92	601-Transferências Fundo a Fundo d
	38.042,00	42.683,12	43.748,30	47.552,50		
1713.51.3.0-	TRANSFERÊNCIAS DE RECURSOS DO BLOCO DE ESTRUTURAÇÃO DA REDE DE SERVIÇOS PÚBLICOS DE SAÚDE - VIGILÂNC				12.187.047,76	-
	2.695.057,00	3.023.853,96	3.099.315,55	3.368.821,25		
1713.51.3.1-01	Estruturação da Rede de Serviços Públicos de Saúde - Vigilância em Saúde				124.052,03	601-Transf. Fundo a Fundo d
	27.433,00	30.779,83	31.547,95	34.291,25		
1713.51.3.1-02	INCENTIVO FINANCEIRO AOS ESTADOS, DISTRITO FEDERAL E MUNICIPIOS PARA A VIGILANCIA EM SAÚDE DESPESAS D				5.931.530,01	600-Transf. Fundo a Fundo d
	1.311.705,00	1.471.733,01	1.508.460,75	1.639.631,25		
1713.51.3.1-03	INCENTIVO FINANCEIRO AOS ESTADOS, DISTRITO FEDERAL E MUNICIPIOS PARA AGENTES DE COMBATE ÀS ENDEMIAS				6.131.465,72	604-Transf. prov. do Governo Feder
	1.355.919,00	1.521.341,12	1.559.306,85	1.694.898,75		
1713.51.4.0-	TRANSFERÊNCIAS DE RECURSOS DO BLOCO DE ESTRUTURAÇÃO DA REDE DE SERVIÇOS PÚBLICOS DE SAÚDE - ASSISTÊN				121.144,38	-
	26.790,00	30.058,38	30.808,50	33.487,50		
1713.51.4.1-01	Estruturação da Rede de Serviços Públicos de Saúde - Assistência Farmaceutica				121.144,38	601-Transf. Fundo a Fundo d
	26.790,00	30.058,38	30.808,50	33.487,50		
1713.51.5.0-	TRANSFERÊNCIAS DE RECURSOS DO BLOCO DE ESTRUTURAÇÃO DA REDE DE SERVIÇOS PÚBLICOS DE SAÚDE - GESTÃO D				145.373,26	-
	32.148,00	36.070,06	36.970,20	40.185,00		
1713.51.5.1-01	Estruturação da Rede de Serviços Públicos de Saúde - Gestão do SUS				145.373,26	601-Transferências Fundo a Fundo d
	32.148,00	36.070,06	36.970,20	40.185,00		
1713.51.9.0-	TRANSFERÊNCIAS DE RECURSOS DO BLOCO DE ESTRUTURAÇÃO DA REDE DE SERVIÇOS PÚBLICOS DE SAÚDE - OUTROS P				75.594,27	-
	16.717,00	18.756,47	19.224,55	20.896,25		
1713.51.9.1-01	Estruturação da Rede de Serviços Públicos de Saúde - Outros Programas				75.594,27	601-Transferências Fundo a Fundo d
	16.717,00	18.756,47	19.224,55	20.896,25		
1713.99.0.0-	OUTRAS TRANSFERÊNCIAS DE RECURSOS DO SISTEMA ÚNICO DE SAÚDE - SUS				715.267,35	-
	158.175,00	177.472,35	181.901,25	197.718,75		
1713.99.0.1-02	Outras Transferências de Recursos Vinculados a Saúde - SUS - Principal				715.267,35	659-Outros Recursos Vinculados à S
	158.175,00	177.472,35	181.901,25	197.718,75		

  
ELBERT HOLANDA MOURA  
PREFEITO MUNICIPAL

  
VALDECI DE ARAUJO LIMA  
CONTADOR CRC 4.404-PI



CÓDIGO	DESCRIÇÃO DA RECEITA				TOTAL	FONTE DE RECURSO
	Previsão/2026	Previsão/2027	Previsão/2028	Previsão/2029		
1714.00.0.0-	TRANSFERÊNCIAS DE RECURSOS DO FUNDO NACIONAL DO DESENVOLVIMENTO DA EDUCAÇÃO - FNDE?					
	2.986.545,00	2.902.103,48	2.974.526,75	3.233.181,25	11.696.356,48	-
1714.50.0.0-	TRANSFERÊNCIAS DO SALÁRIO-EDUCAÇÃO					
	1.062.296,00	1.191.896,11	1.221.640,40	1.327.870,00	4.803.702,51	-
1714.50.0.1-00	TRANSFERÊNCIAS DO SALÁRIO-EDUCAÇÃO - PRINCIPAL					
	1.062.296,00	1.191.896,11	1.221.640,40	1.327.870,00	4.803.702,51	550-Transferência do Salário-Educa
1714.51.0.0-	TRANSFERÊNCIAS DIRETAS DO FNDE REFERENTES AO PROGRAMA DINHEIRO DIRETO NA ESCOLA - PDDE					
	63.089,00	70.785,86	72.552,35	78.861,25	285.288,46	-
1714.51.0.1-00	TRANSF.DIRETAS DO FNDE- PROGRAMA PDDE- PRINCIPAL					
	63.089,00	70.785,86	72.552,35	78.861,25	285.288,46	551-Transferências de Recursos do
1714.52.0.0-	TRANSFERÊNCIAS REFERENTES AO PROGRAMA NACIONAL DE ALIMENTAÇÃO ESCOLAR - PNAE					
	425.764,00	477.707,21	489.628,60	532.205,00	1.925.304,81	-
1714.52.0.1-00	TRANSFERENCIAS REFERENTE AO PROGRAMA NACIONAL DE ALIMENTAÇÃO ESCOLAR - PNAE					
	425.764,00	477.707,21	489.628,60	532.205,00	1.925.304,81	552-Transferências de Recursos do
1714.53.0.0-	TRANSFERÊNCIAS REFERENTES AO PROGRAMA NACIONAL DE APOIO AO TRANSPORTE DO ESCOLAR - PNATE					
	450.689,00	505.673,06	518.292,35	563.361,25	2.038.015,66	-
1714.53.0.1-00	PROGRAMA DE APOIO AO TRANSPORTE ESCOLAR -PNATE - Ensino Infantil					
	315.845,00	354.378,09	363.221,75	394.806,25	1.428.251,09	553-Transferências de Recursos do
1714.53.0.1-01	Programa Nacional de Apoio ao Transporte do Escolar - PNATE - Ensino Fundamental					
	134.844,00	151.294,97	155.070,60	168.555,00	609.764,57	553-Transferências de Recursos do
1714.54.0.0-	TRANSFERÊNCIAS REFERENTES AO PROGRAMA NACIONAL DE INCLUSÃO DE JOVENS - PROJOVEM					
	113.404,00	127.239,28	130.414,60	141.755,00	512.812,88	-
1714.54.1.0-	TRANSFERÊNCIAS REFERENTES AO PROGRAMA NACIONAL DE INCLUSÃO DE JOVENS - PROJOVEM URBANO					
	56.702,00	63.619,64	65.207,30	70.877,50	256.406,44	-
1714.54.1.1-01	Transf. referentes ao Programa Nacional de Inclusão de Jovens-Projovem Urbano					
	56.702,00	63.619,64	65.207,30	70.877,50	256.406,44	569-Outras Transferências de Recur
1714.54.2.0-	TRANSFERÊNCIAS REFERENTES AO PROGRAMA NACIONAL DE INCLUSÃO DE JOVENS - PROJOVEM CAMPO					
	56.702,00	63.619,64	65.207,30	70.877,50	256.406,44	-
1714.54.2.1-01	Transf.referentes ao Programa Nacional de Inclusão de Jovens - Projovem Campo - Principal					
	56.702,00	63.619,64	65.207,30	70.877,50	256.406,44	569-Outras Transferências de Recur
1714.55.0.0-	TRANSFERÊNCIAS REFERENTES AO PROGRAMA BRASIL ALFABETIZADO - PBA					
	55.141,00	61.868,20	63.412,15	68.926,25	249.347,60	-
1714.55.0.1-01	Transferências referentes ao Programa Brasil Alfabetizado - PBA - Principal					
	55.141,00	61.868,20	63.412,15	68.926,25	249.347,60	569-Outras Transferências de Recur
1714.56.0.0-	TRANSFERÊNCIAS REFERENTES AO PROGRAMA DE APOIO AOS SISTEMAS DE ENSINO PARA ATENDIMENTO À EDUCAÇÃO D					
	55.141,00	61.868,20	63.412,15	68.926,25	249.347,60	-
1714.56.0.1-01	Programa de Apoio ao Ensino para Atendimento à Educação de Jovens e Adultos					
	55.141,00	61.868,20	63.412,15	68.926,25	249.347,60	569-Outras Transferências de Recur
1714.57.0.0-	TRANSFERÊNCIAS REFERENTES AO PROGRAMA NACIONAL DE SAÚDE DO ESCOLAR - PNSE					
	55.141,00	61.868,20	63.412,15	68.926,25	249.347,60	-
1714.57.0.1-01	Transferências referentes ao Programa Nacional de Saúde do Escolar - PNSE - Principal					
	55.141,00	61.868,20	63.412,15	68.926,25	249.347,60	569-Outras Transferências de Recur
1714.58.0.0-	TRANSFERÊNCIAS REFERENTES AO PROGRAMA DE APOIO A AQUISIÇÃO DE EQUIPAMENTOS PARA A REDE PÚBLICA DE EN					
	59.313,00	66.549,19	68.209,95	74.141,25	268.213,39	-
1714.58.0.1-01	Programa de Apoio a Aquisição de Equipamentos para a Rede Pública de Ensino Fundamental					
	59.313,00	66.549,19	68.209,95	74.141,25	268.213,39	569-Outras Transferências de Recur

  
ELBERT HOLANDA MOURA  
PREFEITO MUNICIPAL

  
VALDECI DE ARAUJO LIMA  
CONTADOR CRC 4.404-PI



CÓDIGO	DESCRIÇÃO DA RECEITA	Previsão				TOTAL	FONTE DE RECURSO
		2026	2027	2028	2029		
1714.59.0.0-	TRANSFERÊNCIAS REFERENTES AO PROGRAMA DE APOIO À REESTRUTURAÇÃO DA REDE FÍSICA PÚBLICA DA EDUCAÇÃO B	85.605,00	96.048,81	98.445,75	107.006,25	387.105,81	-
1714.59.0.1-01	Programa de Apoio à Reestruturação da Rede Física Pública da Educação Básica - REESTRUTURAÇÃO	85.605,00	96.048,81	98.445,75	107.006,25	387.105,81	569-Outras Transferências de Recur
1714.99.0.0-	OUTRAS TRANSFERÊNCIAS DIRETAS DO FUNDO NACIONAL DO DESENVOLVIMENTO DA EDUCAÇÃO - FNDE	160.962,00	180.599,36	185.106,30	201.202,50	727.870,16	-
1714.99.0.1-00	OUTRAS TRANSF.DIRETAS DO FNDE - PRINCIPAL	160.962,00	180.599,36	185.106,30	201.202,50	727.870,16	569-Outras Transferências de Recur
1715.00.0.0-	TRANSFERÊNCIAS DE RECURSOS DE COMPLEMENTAÇÃO DA UNIÃO AO FUNDO DE MANUTENÇÃO E DESENVOLVIMENTO DA ED	10.934.907,00	12.268.965,66	12.575.143,05	13.668.633,75	49.447.649,46	-
1715.50.0.0-	TRANSFERÊNCIAS DE RECURSOS DE COMPLEMENTAÇÃO DA UNIÃO AO FUNDEB - VAAT	5.310.688,00	5.958.591,94	6.107.291,20	6.638.360,00	24.014.931,14	-
1715.50.0.1-01	Transferências de Recursos de Complementação da União ao Fundeb VAAT	5.310.688,00	5.958.591,94	6.107.291,20	6.638.360,00	24.014.931,14	542-Transferências do FUNDEB - Com
1715.51.0.0-	TRANSFERÊNCIAS DE RECURSOS DE COMPLEMENTAÇÃO DA UNIÃO AO FUNDEB - VAAF	4.326.795,00	4.854.663,99	4.975.814,25	5.408.493,75	19.565.766,99	-
1715.51.0.1-00	Transferências de Recursos de Complementação da União ao Fundeb VAAF	4.326.795,00	4.854.663,99	4.975.814,25	5.408.493,75	19.565.766,99	541-Transferências do FUNDEB - Com
1715.52.0.0-	TRANSFERÊNCIAS DE RECURSOS DE COMPLEMENTAÇÃO DA UNIÃO AO FUNDEB - VAAR	1.297.424,00	1.455.709,73	1.492.037,60	1.621.780,00	5.866.951,33	-
1715.52.0.1-01	Transferências de Recursos de Complementação da União ao Fundeb VAAR	1.297.424,00	1.455.709,73	1.492.037,60	1.621.780,00	5.866.951,33	543-Transferências do FUNDEB - Com
1716.00.0.0-	TRANSFERÊNCIAS DE RECURSOS DO FUNDO NACIONAL DE ASSISTÊNCIA SOCIAL - FNAS	3.542.657,00	3.974.861,15	4.074.055,55	4.428.321,25	16.019.894,95	-
1716.50.0.0-	TRANSFERÊNCIAS DE RECURSOS DO FUNDO NACIONAL DE ASSISTÊNCIA SOCIAL - FNAS	3.542.657,00	3.974.861,15	4.074.055,55	4.428.321,25	16.019.894,95	-
1716.50.0.1-00	Transf. Fundo Nacional de Assistência Social - FNAS - Principal	604.014,00	677.703,71	694.616,10	755.017,50	2.731.351,31	660-Transferência de Recursos do F
1716.50.0.1-01	PROG. DE FORTALECIMENTO EMERGENCIAL DO CADASTRO UNICO NO SUAS-PROCAD-SUAS	212.292,00	238.191,62	244.135,80	265.365,00	959.984,42	660-Transferência de Recursos do F
1716.50.0.1-02	COMPONENTE PROGRAMA PRIMEIRA INFANCIA NO SUAS	519.419,00	582.788,12	597.331,85	649.273,75	2.348.812,72	660-Transferência de Recursos do F
1716.50.0.1-03	COMPONENTE PISO FIXO DE MEDIA COMPLEXIDADE PAEFI	281.985,00	316.387,17	324.282,75	352.481,25	1.275.136,17	660-Transferência de Recursos do F
1716.50.0.1-04	COMPONENTE SERVIÇO DE CONVIVENCIA E FORTALECIMENTO DE VINCULOS	358.269,00	401.977,82	412.009,35	447.836,25	1.620.092,42	660-Transferência de Recursos do F
1716.50.0.1-05	COMPONENTE PISO BASICO VARIÁVEL III - EQUIPE VOLANTE	172.695,00	193.763,79	198.599,25	215.868,75	780.926,79	660-Transferência de Recursos do F
1716.50.0.1-06	COMPONENTE PISO BASICO FIXO	810.507,00	909.388,85	932.083,05	1.013.133,75	3.665.112,65	660-Transferência de Recursos do F
1716.50.0.1-07	INDICE DE GESTAÇÃO DESCENTRALIZADA IGDFB	173.631,00	194.813,98	199.675,65	217.038,75	785.159,38	660-Transferência de Recursos do F
1716.50.0.1-08	INDICE DE GESTÃO DESCENTRALIZADA DO SUAS	88.553,00	99.356,47	101.835,95	110.691,25	400.436,67	660-Transferência de Recursos do F
1716.50.0.1-09	INDICE DE GESTÃO DESCENTRALIZADA PROGRAMA AUXILIO BRASIL	66.225,00	74.304,45	76.158,75	82.781,25	299.469,45	660-Transferência de Recursos do F

ELBERT HOLANDA MOURA  
 PREFEITO MUNICIPAL

VALDECI DE ARAUJO LIMA  
 CONTADOR CRC 4.404-PI




CÓDIGO	DESCRIÇÃO DA RECEITA	Previsão/2026	Previsão/2027	Previsão/2028	Previsão/2029	TOTAL	FONTE DE RECURSO
1716.50.0.1-10	Transf. de Recursos do Fundo Nacional de Assistência Social-FNAS-Emenda Parlamentar	255.067,00	286.185,17	293.327,05	318.833,75	1.153.412,97	660-Transferência de Recursos do F
1717.00.0.0-0	TRANSFERÊNCIAS DE CONVÊNIOS DA UNIÃO E DE SUAS ENTIDADES	1.330.101,00	1.492.373,31	1.529.616,15	1.662.626,25	6.014.716,71	-
1717.50.0.0-0	TRANSFERÊNCIAS DE CONVÊNIOS DA UNIÃO PARA O SISTEMA ÚNICO DE SAÚDE - SUS	132.451,00	148.610,02	152.318,65	165.563,75	598.943,42	-
1717.50.0.1-00	TRANSF.CONVÊNIOS DA UNIÃO PARA O SUS - PRINCIPAL	132.451,00	148.610,02	152.318,65	165.563,75	598.943,42	700-Outras Transferências de Convê
1717.52.0.0-0	TRANSFERÊNCIAS DE CONVÊNIOS DA UNIÃO DESTINADAS A PROGRAMAS DE ASSISTÊNCIA SOCIAL	107.161,00	120.234,64	123.235,15	133.951,25	484.582,04	-
1717.52.0.1-01	Transferências de Convênios da União Destinadas a Programas de Assistência Social - Principal	107.161,00	120.234,64	123.235,15	133.951,25	484.582,04	669-Outros Recursos Vinculados à A
1717.53.0.0-0	TRANSFERÊNCIAS DE CONVÊNIOS DA UNIÃO DESTINADAS A PROGRAMAS DE COMBATE À FOME	383.862,00	430.693,16	441.441,30	479.827,50	1.735.823,96	-
1717.53.0.1-00	TRANSF.CONV.UNIÃO PROG.COMBATE FOME- PRINCIPAL	383.862,00	430.693,16	441.441,30	479.827,50	1.735.823,96	700-Outras Transferências de Convê
1717.54.0.0-0	TRANSFERÊNCIAS DE CONVÊNIOS DA UNIÃO DESTINADAS A PROGRAMAS DE SANEAMENTO BÁSICO	706.627,00	792.835,49	812.621,05	883.283,75	3.195.367,29	-
1717.54.0.1-01	Convênio UNIÃO/PM INHUMA	706.627,00	792.835,49	812.621,05	883.283,75	3.195.367,29	700-Outras Transferências de Convê
1719.00.0.0-0	OUTRAS TRANSFERÊNCIAS DE RECURSOS DA UNIÃO E DE SUAS ENTIDADES	14.512.766,00	16.305.763,46	16.712.680,90	18.165.957,50	65.717.167,86	-
1719.56.0.0-0	TRANSFERÊNCIAS DECORRENTES DE DECISÃO JUDICIAL (PRECATÓRIOS) RELATIVAS AO FUNDO DE MANUTENÇÃO E DESE	13.046.778,00	14.638.484,92	15.003.794,70	16.308.472,50	58.997.530,12	-
1719.56.0.1-01	Transf. Decorrentes de Decisão Judicial (Precatórios do FUNDE)	13.046.778,00	14.638.484,92	15.003.794,70	16.308.472,50	58.997.530,12	544-Recursos de Precatórios do FUN
1719.57.0.0-0	TRANSFERÊNCIA ESPECIAL DA UNIÃO	702.270,00	787.946,94	807.610,50	877.837,50	3.175.664,94	-
1719.57.0.1-01	Transferência Especial da União - Principal	702.270,00	787.946,94	807.610,50	877.837,50	3.175.664,94	706-Transferência Especial da Uniã
1719.58.0.0-0	TRANSFERÊNCIA OBRIGATORIA DECORRENTE DA LEI COMPLEMENTAR Nº 176/2020	144.185,00	161.775,57	165.812,75	180.231,25	652.004,57	-
1719.58.0.1-00	Transferência Obrigatória Decorrente da Lei Complementar nº 173/2020	144.185,00	161.775,57	165.812,75	180.231,25	652.004,57	707-Transferências da União - inci
1719.60.0.0-0	TRANSFERÊNCIAS DA POLÍTICA NACIONAL ALDIR BLANC DE FOMENTO À CULTURA - LEI Nº 14.399/2022	192.603,00	216.100,57	221.493,45	240.753,75	870.950,77	-
1719.60.0.1-00	Transferências da Política Nacional Aldir Blanc de Fomento à Cultura - Lei nº 14.399/2022 - Principa	192.603,00	216.100,57	221.493,45	240.753,75	870.950,77	719-Transferências da Política Nac
1719.99.0.0-0	OUTRAS TRANSFERÊNCIAS DE RECURSOS DA UNIÃO E DE SUAS ENTIDADES	446.930,00	501.455,46	513.969,50	558.662,50	2.021.017,46	-
1719.99.0.1-02	Outras Transferências de Recursos da União e de suas Entidades - LC ART.5º PG	215.934,00	242.277,95	248.324,10	269.917,50	976.453,55	715-Transferências Destinadas ao S
1719.99.0.1-03	Outras Transferências de Recursos da União e de suas Entidades - LC ART.8º PG	87.005,00	97.619,61	100.055,75	108.756,25	393.436,61	716-Transferências Destinadas ao S
1719.99.0.1-04	AUXILIO FINANCEIRO AOS MUNICÍPIOS - AFM	143.991,00	161.557,90	165.589,65	179.988,75	651.127,30	708-Transferência da União Referen


ELBERT HOLANDA MOURA  
PREFEITO MUNICIPAL

VALDECI DE ARAUJO LIMA  
CONTADOR CRC 4.404-PI



CÓDIGO	DESCRIÇÃO DA RECEITA				TOTAL	FONTE DE RECURSO
	Previsão/2026	Previsão/2027	Previsão/2028	Previsão/2029		
1720.00.0.0-	TRANSFERÊNCIAS DOS ESTADOS E DO DISTRITO FEDERAL E DE SUAS ENTIDADES					
	11.432.805,00	12.827.607,21	13.147.725,75	14.291.006,25	51.699.144,21	-
1721.00.0.0-	PARTICIPAÇÃO NA RECEITA DOS ESTADOS E DISTRITO FEDERAL					
	7.124.512,00	7.993.702,47	8.193.188,80	8.905.640,00	32.217.043,27	-
1721.50.0.0-	COTA-PARTE DO ICMS					
	6.269.653,00	7.034.550,67	7.210.100,95	7.837.066,25	28.351.370,87	-
1721.50.0.1-00	COTA-PARTE DO ICMS/ECOLOGICO					
	6.269.653,00	7.034.550,67	7.210.100,95	7.837.066,25	28.351.370,87	500-Recursos não Vinculados de Imp
1721.51.0.0-	COTA-PARTE DO IPVA					
	674.292,00	756.555,62	775.435,80	842.865,00	3.049.148,42	-
1721.51.0.1-00	COTA-PARTE DO IPVA					
	674.292,00	756.555,62	775.435,80	842.865,00	3.049.148,42	500-Recursos não Vinculados de Imp
1721.52.0.0-	COTA-PARTE DO IPI - MUNICÍPIOS					
	18.543,00	20.805,25	21.324,45	23.178,75	83.851,45	-
1721.52.0.1-00	COTA-PARTE DO IPI - MUNICÍPIOS					
	18.543,00	20.805,25	21.324,45	23.178,75	83.851,45	500-Recursos não Vinculados de Imp
1721.53.0.0-	COTA-PARTE DA CONTRIBUIÇÃO DE INTERVENÇÃO NO DOMÍNIO ECONÔMICO					
	162.024,00	181.790,93	186.327,60	202.530,00	732.672,53	-
1721.53.0.1-02	COTA-PARTE DA CONTRIBUIÇÃO DE INTERVENÇÃO NO DOMÍNIO ECONÔMICO					
	162.024,00	181.790,93	186.327,60	202.530,00	732.672,53	750-Recursos da Contribuição de In
1723.00.0.0-	TRANSFERÊNCIAS DE RECURSOS DO SISTEMA ÚNICO DE SAÚDE - SUS					
	2.442.316,00	2.740.278,56	2.808.663,40	3.052.895,00	11.044.152,96	-
1723.50.0.0-	TRANSFERÊNCIAS DE RECURSOS DO SISTEMA ÚNICO DE SAÚDE - SUS					
	2.442.316,00	2.740.278,56	2.808.663,40	3.052.895,00	11.044.152,96	-
1723.50.0.1-01	Laboratório Regional de Prótese Dentária - LRPD					
	218.544,00	245.206,37	251.325,60	273.180,00	988.255,97	621-Transferências Fundo a Fundo d
1723.50.0.1-02	Cofinanciamento da Saúde					
	1.064.693,00	1.194.585,55	1.224.396,95	1.330.866,25	4.814.541,75	621-Transferências Fundo a Fundo d
1723.50.0.1-03	Teto Hospitalar SESAPI - UMS Inhazinha Nunes					
	656.206,00	736.263,13	754.636,90	820.257,50	2.967.363,53	621-Transferências Fundo a Fundo d
1723.50.0.1-05	Centro de Atenção Psicossocial - CAPS					
	502.873,00	564.223,51	578.303,95	628.591,25	2.273.991,71	621-Transferências Fundo a Fundo d
1724.00.0.0-	TRANSFERÊNCIAS DE CONVÊNIO DOS ESTADOS E DF E DE SUAS ENTIDADES					
	749.323,00	840.740,40	861.721,45	936.653,75	3.388.438,60	-
1724.51.0.0-	TRANSFERÊNCIAS DE CONVÊNIO DOS ESTADOS DESTINADAS A PROGRAMAS DE EDUCAÇÃO					
	157.901,00	177.164,92	181.586,15	197.376,25	714.028,32	-
1724.51.0.1-01	TRANSFERÊNCIAS DO ESTADO PARA APOIO AO TRANSPORTE ESCOLAR					
	157.901,00	177.164,92	181.586,15	197.376,25	714.028,32	576-Transferências de Recursos dos
1724.99.0.0-	OUTRAS TRANSFERÊNCIAS DE CONVÊNIO DOS ESTADOS E DF E DE SUAS ENTIDADES					
	591.422,00	663.575,48	680.135,30	739.277,50	2.674.410,28	-
1724.99.0.1-00	OUTRAS TRANSFERÊNCIAS DE CONVÊNIO DOS ESTADOS - PRINCIPAL					
	591.422,00	663.575,48	680.135,30	739.277,50	2.674.410,28	701-Outras Transferências de Convê
1729.00.0.0-	OUTRAS TRANSFERÊNCIAS DOS ESTADOS E DISTRITO FEDERAL					
	1.116.654,00	1.252.885,78	1.284.152,10	1.395.817,50	5.049.509,38	-
1729.50.0.0-	TRANSFERÊNCIAS DE ESTADOS A CONSÓRCIOS PÚBLICOS					
	367.922,00	412.808,48	423.110,30	459.902,50	1.663.743,28	-

  
ELBERT HOLANDA MOURA  
PREFEITO MUNICIPAL

  
VALDECI DE ARAUJO LIMA  
CONTADOR CRC 4.404-PI



CÓDIGO	DESCRIÇÃO DA RECEITA				TOTAL	FONTE DE RECURSO
	Previsão/2026	Previsão/2027	Previsão/2028	Previsão/2029		
1729.50.0.1-01	Outras Transferências do Estado - Principal Vinculados a Educação					
	357.922,00	412.808,48	423.110,30	459.902,50	1.663.743,28	599-Outros Recursos Vinculados à E
1729.99.0.0-	OUTRAS TRANSFERÊNCIAS DOS ESTADOS E DF					
	748.732,00	840.077,30	861.041,80	935.915,00	3.385.766,10	-
1729.99.0.1-00	Outras Transferências dos Estados e DF - Principal					
	106.682,00	119.697,20	122.684,30	133.352,50	482.416,00	700-Outras Transferências de Convê
1729.99.0.1-01	Outras Transferências de Convênio do Estado Social					
	17.517,00	19.654,07	20.144,55	21.896,25	79.211,87	701-Outras Transferências de Convê
1729.99.0.1-02	Transferência Especial dos Estados Emendas Impositivas Saúde					
	373.822,00	419.428,28	429.895,30	467.277,50	1.690.423,08	710-Transferência Especial dos Est
1729.99.0.1-03	Outras Transferências dos Estados e DF - Principal					
	229.728,00	257.754,82	264.187,20	287.160,00	1.038.830,02	710-Transferência Especial dos Est
1729.99.0.1-04	Outras Transferências dos Estados e DF - Principal					
	20.983,00	23.542,93	24.130,45	26.228,75	94.885,13	669-Outros Recursos Vinculados à A
1750.00.0.0-	TRANSFERÊNCIAS DE OUTRAS INSTITUIÇÕES PÚBLICAS					
	12.661.026,00	14.205.671,17	14.560.179,90	15.826.282,50	57.253.159,57	-
1751.00.0.0-	TRANSFERÊNCIAS DE RECURSOS DO FUNDO DE MANUTENÇÃO E DESENVOLVIMENTO DA EDUCAÇÃO BÁSICA E DE VALORIZA					
	12.661.026,00	14.205.671,17	14.560.179,90	15.826.282,50	57.253.159,57	-
1751.50.0.0-	TRANSFERÊNCIAS DE RECURSOS DO FUNDO DE MANUTENÇÃO E DESENVOLVIMENTO DA EDUCAÇÃO BÁSICA E DE VALORIZA					
	12.661.026,00	14.205.671,17	14.560.179,90	15.826.282,50	57.253.159,57	-
1751.50.0.1-01	Trafererências de Recursos de Impostos e Transferenc. ao Fundeb ImpT					
	12.661.026,00	14.205.671,17	14.560.179,90	15.826.282,50	57.253.159,57	540-Transferências do FUNDEB - Imp
1900.00.0.0-	OUTRAS RECEITAS CORRENTES					
	1.484.836,00	1.665.985,99	1.707.561,40	1.856.045,00	6.714.428,39	-
1920.00.0.0-	INDENIZAÇÕES, RESTITUIÇÕES E RESSARCIMENTOS					
	1.285.945,00	1.442.830,29	1.478.836,75	1.607.431,25	5.815.043,29	-
1921.00.0.0-	INDENIZAÇÕES					
	1.264.513,00	1.418.783,59	1.454.189,95	1.580.641,25	5.718.127,79	-
1921.99.0.0-	OUTRAS INDENIZAÇÕES					
	1.264.513,00	1.418.783,59	1.454.189,95	1.580.641,25	5.718.127,79	-
1921.99.0.1-00	Outras Indenizações - Principal					
	1.264.513,00	1.418.783,59	1.454.189,95	1.580.641,25	5.718.127,79	500-Recursos não Vinculados de Imp
1922.00.0.0-	RESTITUIÇÕES					
	21.432,00	24.046,70	24.646,80	26.790,00	96.915,50	-
1922.06.0.0-	RESTITUIÇÃO DE DESPESAS DE EXERCÍCIOS ANTERIORES					
	10.716,00	12.023,35	12.323,40	13.395,00	48.457,75	-
1922.06.3.0-	RESTITUIÇÃO DE DESPESAS PRIMÁRIAS DE EXERCÍCIOS ANTERIORES					
	10.716,00	12.023,35	12.323,40	13.395,00	48.457,75	-
1922.06.3.1-00	Restituição de Despesas Primárias de Exercícios Anteriores - Principal					
	10.716,00	12.023,35	12.323,40	13.395,00	48.457,75	500-Recursos não Vinculados de Imp
1922.99.0.0-	OUTRAS RESTITUIÇÕES					
	10.716,00	12.023,35	12.323,40	13.395,00	48.457,75	-
1922.99.0.1-01	Outras Restituições					
	10.716,00	12.023,35	12.323,40	13.395,00	48.457,75	500-Recursos não Vinculados de Imp
1990.00.0.0-	DEMAIS RECEITAS CORRENTES					
	198.891,00	223.155,70	228.724,65	248.613,75	899.385,10	-

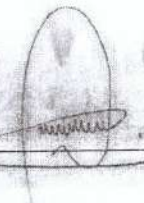
ELBERT HOLANDA MOURA  
PREFEITO MUNICIPAL

VALDECI DE ARAUJO LIMA  
CONTADOR CRC 4.404-PI



CÓDIGO	DESCRIÇÃO DA RECEITA	Previsão				TOTAL	FONTE DE RECURSO
		2026	2027	2028	2029		
1999.00.0.0-	OUTRAS RECEITAS CORRENTES	198.891,00	223.155,70	228.724,65	248.613,75	899.385,10	-
1999.99.0.0-	OUTRAS RECEITAS	198.891,00	223.155,70	228.724,65	248.613,75	899.385,10	-
1999.99.2.0-	OUTRAS RECEITAS NÃO ARRECADADAS E NÃO PROJETADAS PELA RFB - PRIMÁRIAS	198.891,00	223.155,70	228.724,65	248.613,75	899.385,10	-
1999.99.2.1-20	OUTRAS RECEITAS - FINANCEIRAS	198.891,00	223.155,70	228.724,65	248.613,75	899.385,10	500-Recursos não Vinculados de Imp
<b>2000.00.0.0-</b>	<b>RECEITAS DE CAPITAL</b>	<b>5.715.759,00</b>	<b>6.413.081,58</b>	<b>6.573.122,85</b>	<b>7.144.698,75</b>	<b>25.846.662,18</b>	<b>-</b>
2200.00.0.0-	ALIENAÇÃO DE BENS	164.171,00	184.199,86	188.796,65	205.213,75	742.381,26	-
2210.00.0.0-	ALIENAÇÃO DE BENS MÓVEIS	164.171,00	184.199,86	188.796,65	205.213,75	742.381,26	-
2213.00.0.0-	ALIENAÇÃO DE BENS MÓVEIS E SEMOVENTES	164.171,00	184.199,86	188.796,65	205.213,75	742.381,26	-
2213.01.0.0-	ALIENAÇÃO DE BENS MÓVEIS E SEMOVENTES	164.171,00	184.199,86	188.796,65	205.213,75	742.381,26	-
2213.01.0.1-00	ALIENAÇÃO DE BENS MÓVEIS E SEMOVENTES- PRINCIPAL	164.171,00	184.199,86	188.796,65	205.213,75	742.381,26	500-Recursos não Vinculados de Imp
2400.00.0.0-	TRANSFERÊNCIAS DE CAPITAL	5.551.588,00	6.228.881,72	6.384.326,20	6.939.485,00	25.104.280,92	-
2410.00.0.0-	TRANSFERÊNCIAS DA UNIÃO E DE SUAS ENTIDADES	3.400.868,00	3.815.773,89	3.910.998,20	4.251.085,00	15.378.725,09	-
2411.00.0.0-	TRANSFERÊNCIAS DE RECURSOS DO SISTEMA ÚNICO DE SAÚDE - SUS	110.183,00	123.625,33	126.710,45	137.728,75	498.247,53	-
2411.99.0.0-	OUTRAS TRANSFERÊNCIAS DE RECURSOS DO SISTEMA ÚNICO DE SAÚDE - SUS	110.183,00	123.625,33	126.710,45	137.728,75	498.247,53	-
2411.99.0.1-01	Transferências de Convênios - SESAPI/UMS Inhazinha Nunes	110.183,00	123.625,33	126.710,45	137.728,75	498.247,53	632-Transferências do Estado refer
2412.00.0.0-	TRANSFERÊNCIAS DE RECURSOS DO FUNDO NACIONAL DO DESENVOLVIMENTO DA EDUCAÇÃO - FNDE	100.011,00	112.212,34	115.012,65	125.013,75	452.249,74	-
2412.50.0.0-	TRANSFERÊNCIAS DE RECURSOS DESTINADOS A PROGRAMAS DE EDUCAÇÃO	100.011,00	112.212,34	115.012,65	125.013,75	452.249,74	-
2412.50.1.0-	TRANSFERÊNCIAS PARA O PROGRAMA DE APOIO AO TRANSPORTE ESCOLAR PARA EDUCAÇÃO BÁSICA - CAMINHO DA ESCO	100.011,00	112.212,34	115.012,65	125.013,75	452.249,74	-
2412.50.1.1-01	Programa de Apoio ao Transporte Escolar para Educação Básica - CAMINHO DA ESCO	100.011,00	112.212,34	115.012,65	125.013,75	452.249,74	569-Outras Transferências de Recur
2413.00.0.0-	TRANSFERÊNCIAS DE RECURSOS DO FUNDO NACIONAL DE ASSISTÊNCIA SOCIAL - FNAS	207.010,00	232.265,22	238.061,50	258.762,50	936.099,22	-
2413.50.0.0-	TRANSFERÊNCIAS DE RECURSOS DO FUNDO NACIONAL DE ASSISTÊNCIA SOCIAL - FNAS	207.010,00	232.265,22	238.061,50	258.762,50	936.099,22	-
2413.50.0.1-00	TRANSFERÊNCIAS DE RECURSOS DO FNAS - PRINCIPAL	207.010,00	232.265,22	238.061,50	258.762,50	936.099,22	669-Outros Recursos Vinculados à A
2414.00.0.0-	TRANSFERÊNCIAS DE CONVÊNIO DA UNIÃO E DE SUAS ENTIDADES	2.983.664,00	3.347.671,00	3.431.213,60	3.729.580,00	13.492.128,60	-

  
ELBERT HOLANDA MOURA  
PREFEITO MUNICIPAL

  
VALDECI DE ARAUJO LIMA  
CONTADOR CRC 4.404-PI



CÓDIGO	DESCRIÇÃO DA RECEITA	Previsão/2026	Previsão/2027	Previsão/2028	Previsão/2029	TOTAL	FONTE DE RECURSO
2414.50.0.0-	TRANSFERÊNCIAS DE CONVÊNIOS DA UNIÃO PARA O SISTEMA ÚNICO DE SAÚDE - SUS	693.059,00	777.612,19	797.017,85	866.323,75	3.134.012,79	-
2414.50.0.1-00	TRANSF.DE CONVÊNIO DA UNIÃO PARA O SUS- PRINCIPAL	536.427,00	601.871,09	616.891,05	670.533,75	2.425.722,89	700-Outras Transferências de Convê
2414.50.0.1-01	Transferências de Convênios da União para o Sistema Único de Saúde - SUS - Principal	156.632,00	175.741,10	180.126,80	195.790,00	708.289,90	631-Transferências do Governo Fede
2414.51.0.0-	TRANSFERÊNCIAS DE CONVÊNIOS DA UNIÃO DESTINADAS A PROGRAMAS DE EDUCAÇÃO	576.597,00	646.941,83	663.086,55	720.746,25	2.607.371,63	-
2414.51.0.1-00	Transferências de Convênios da União destinadas a Programas de Educação - Convenio FNDE	576.597,00	646.941,83	663.086,55	720.746,25	2.607.371,63	570-Transferências do Governo Fede
2414.52.0.0-	TRANSFERÊNCIAS DE CONVÊNIOS DA UNIÃO DESTINADAS A PROGRAMAS DE SANEAMENTO BÁSICO	1.714.008,00	1.923.116,98	1.971.109,20	2.142.510,00	7.750.744,18	-
2414.52.0.1-01	Convênio UNIÃO/PM INHUMA	1.714.008,00	1.923.116,98	1.971.109,20	2.142.510,00	7.750.744,18	700-Outras Transferências de Convê
2420.00.0.0-	TRANSFERÊNCIAS DOS ESTADOS E DO DISTRITO FEDERAL E DE SUAS ENTIDADES	2.137.552,00	2.398.333,33	2.458.184,80	2.671.940,00	9.666.010,13	-
2422.00.0.0-	TRANSFERÊNCIAS DE CONVÊNIOS DOS ESTADOS E DF E DE SUAS ENTIDADES	1.374.956,00	1.542.700,62	1.581.199,40	1.718.695,00	6.217.551,02	-
2422.50.0.0-	TRANSFERÊNCIAS DE CONVÊNIOS DOS ESTADOS PARA O SISTEMA ÚNICO DE SAÚDE - SUS	111.447,00	125.043,53	128.164,05	139.308,75	503.963,33	-
2422.50.0.1-01	Transferências de Convênios dos Estados para o Sistema Único de Saúde - SUS - Principal	111.447,00	125.043,53	128.164,05	139.308,75	503.963,33	632-Transferências do Estado refer
2422.51.0.0-	TRANSFERÊNCIAS DE CONVÊNIOS DOS ESTADOS DESTINADAS A PROGRAMAS DE EDUCAÇÃO	198.677,00	222.915,59	228.478,55	248.346,25	898.417,39	-
2422.51.0.1-00	TRANSF. CONV. EST. PROG. ED. - PRINCIPAL	198.677,00	222.915,59	228.478,55	248.346,25	898.417,39	571-Transferências do Estado refer
2422.52.0.0-	TRANSFERÊNCIAS DE CONVÊNIOS DOS ESTADOS DESTINADAS A PROGRAMAS DE SANEAMENTO BÁSICO	104.832,00	117.621,50	120.556,80	131.040,00	474.050,30	-
2422.52.0.1-01	Convênio GE/PM INHUMA	104.832,00	117.621,50	120.556,80	131.040,00	474.050,30	701-Outras Transferências de Convê
2422.99.0.0-	OUTRAS TRANSFERÊNCIAS DE CONVÊNIOS DOS ESTADOS E DF E DE SUAS ENTIDADES	960.000,00	1.077.120,00	1.104.000,00	1.200.000,00	4.341.120,00	-
2422.99.0.1-01	Transferências de Convênios dos Estados e DF e de Suas Entidades - Movceu	960.000,00	1.077.120,00	1.104.000,00	1.200.000,00	4.341.120,00	700-Outras Transferências de Convê
2429.00.0.0-	OUTRAS TRANSFERÊNCIAS DE RECURSOS DOS ESTADOS	762.596,00	855.632,71	876.985,40	953.245,00	3.448.459,11	-
2429.51.0.0-	TRANSFERÊNCIAS DE RECURSOS DESTINADOS A PROGRAMAS DE EDUCAÇÃO	63.167,00	70.873,37	72.642,05	78.958,75	285.641,17	-
2429.51.0.1-01	Transferências de Recursos Destinados a Programas de Educação - Principal	63.167,00	70.873,37	72.642,05	78.958,75	285.641,17	599-Outros Recursos Vinculados à E
2429.99.0.0-	OUTRAS TRANSFERÊNCIAS DE RECURSOS DOS ESTADOS	699.429,00	784.759,34	804.343,35	874.286,25	3.162.817,94	-
2429.99.0.1-01	Transferências de Recursos dos Estados - Transf. Espoial do Estado	699.429,00	784.759,34	804.343,35	874.286,25	3.162.817,94	710-Transferência Especial dos Est
2430.00.0.0-	TRANSFERÊNCIAS DOS MUNICÍPIOS E DE SUAS ENTIDADES	13.168,00	14.774,50	15.143,20	16.460,00	59.545,70	-

ELBERT HOLANDA MOURA  
PREFEITO MUNICIPAL


VALDECI DE ARAUJO LIMA  
CONTADOR CRC 4.404-PI



CÓDIGO	DESCRIÇÃO DA RECEITA				TOTAL	FONTE DE RECURSO
	Previsão/2026	Previsão/2027	Previsão/2028	Previsão/2029		
2431.00.0.0-	TRANSFERÊNCIAS DE RECURSOS DO SISTEMA ÚNICO DE SAÚDE - SUS DOS MUNICÍPIOS					
	13.168,00	14.774,50	15.143,20	16.460,00	59.545,70	-
2431.50.0.0-	TRANSFERÊNCIAS DE RECURSOS DO SISTEMA ÚNICO DE SAÚDE - SUS DOS MUNICÍPIOS					
	13.168,00	14.774,50	15.143,20	16.460,00	59.545,70	-
2431.50.0.1-00	TRANSF.CONV.ESTADOS SUS-PRINCIPAL					
	13.168,00	14.774,50	15.143,20	16.460,00	59.545,70	632-Transferências do Estado refer
<b>91000.00.0.0.-RECEITAS CORRENTES.</b>	<b>-3.425.619,00</b>	<b>-3.843.544,52</b>	<b>-3.939.461,85</b>	<b>-4.282.023,75</b>	<b>-15.490.649,12</b>	<b>-</b>
91700.00.0.0-	TRANSFERÊNCIAS CORRENTES					
	-3.425.619,00	-3.843.544,52	-3.939.461,85	-4.282.023,75	-15.490.649,12	-
91710.00.0.0-	TRANSFERÊNCIAS DA UNIÃO E DE SUAS ENTIDADES					
	-3.041.204,00	-3.412.230,89	-3.497.384,60	-3.801.505,00	-13.752.324,49	-
91711.00.0.0-	TRANSFERÊNCIAS DECORRENTES DE PARTICIPAÇÃO NA RECEITA DA UNIÃO					
	-3.041.204,00	-3.412.230,89	-3.497.384,60	-3.801.505,00	-13.752.324,49	-
91711.51.0.0-	COTA-PARTE DO FUNDO DE PARTICIPAÇÃO DOS MUNICÍPIOS - FPM					
	-3.041.113,00	-3.412.128,79	-3.497.279,95	-3.801.391,25	-13.751.912,99	-
91711.51.1.0-	COTA-PARTE DO FUNDO DE PARTICIPAÇÃO DOS MUNICÍPIOS - COTA MENSAL					
	-3.041.113,00	-3.412.128,79	-3.497.279,95	-3.801.391,25	-13.751.912,99	-
91711.51.1.1-01	COTA-PARTE DO FPM - COTA MENSAL - PRINCIPAL					
	-3.041.113,00	-3.412.128,79	-3.497.279,95	-3.801.391,25	-13.751.912,99	500-Recursos não Vinculados de Imp
91711.52.0.0-	COTA-PARTE DO IMPOSTO SOBRE A PROPRIEDADE TERRITORIAL RURAL					
	-91,00	-102,10	-104,65	-113,75	-411,50	-
91711.52.0.1-01	COTA-PARTE DO IMPOSTO SOBRE A PROPRIEDADE TERRITORIAL RURAL					
	-91,00	-102,10	-104,65	-113,75	-411,50	500-Recursos não Vinculados de Imp
91720.00.0.0-	TRANSFERÊNCIAS DOS ESTADOS E DO DISTRITO FEDERAL E DE SUAS ENTIDADES					
	-384.415,00	-431.313,63	-442.077,25	-480.518,75	-1.738.324,63	-
91721.00.0.0-	PARTICIPAÇÃO NA RECEITA DOS ESTADOS E DISTRITO FEDERAL					
	-384.415,00	-431.313,63	-442.077,25	-480.518,75	-1.738.324,63	-
91721.50.0.0-	COTA-PARTE DO ICMS					
	-384.415,00	-431.313,63	-442.077,25	-480.518,75	-1.738.324,63	-
91721.50.0.1-00	COTA-PARTE DO ICMS/ICMS ECOLOGICO - PRINCIPAL					
	-384.415,00	-431.313,63	-442.077,25	-480.518,75	-1.738.324,63	500-Recursos não Vinculados de Imp
<b>118.327.487,00 132.763.440,37 136.076.610,05 147.909.358,75 535.076.896,17</b>						

ELBERT HOLANDA MOURA  
PREFEITO MUNICIPAL

VALDECI DE ARAUJO LIMA  
CONTADOR CRC 4.404-PI






CÓDIGO	DESCRIÇÃO DA RECEITA										TOTAL
	Previsão/2026 (PPA)	Previsão/2027 (a)	Previsão/2027 (PPA)	Atualiza/2027 (LOA)	Atualiza/2027 (b)	Previsão/2028 (PPA)	Atualiza/2028 (LOA)	Atualiza/2028 (c)	Previsão/2029 (PPA)	Atualiza/2029 (LOA)	
1000.00.0.0-	<b>RECEITAS CORRENTES.</b>										
116.037.347,00	130.193.903,31	130.193.903,31	130.193.903,31	133.442.949,05	133.442.949,05	133.442.949,05	133.442.949,05	145.046.683,75	145.046.683,75	145.046.683,75	524.720.883,11
1100.00.0.0-	<b>IMPOSTOS, TAXAS E CONTRIBUIÇÕES DE MELHORIA</b>										
6.582.139,00	7.385.159,97	7.385.159,97	7.385.159,97	7.569.459,85	7.569.459,85	7.569.459,85	7.569.459,85	8.227.673,75	8.227.673,75	8.227.673,75	29.764.432,57
1110.00.0.0-	<b>IMPOSTOS</b>										
5.696.758,00	6.391.762,48	6.391.762,48	6.391.762,48	6.551.271,70	6.551.271,70	6.551.271,70	6.551.271,70	7.120.947,50	7.120.947,50	7.120.947,50	25.760.739,68
1112.00.0.0-	<b>IMPOSTOS SOBRE O PATRIMÔNIO</b>										
1.271.083,00	1.426.155,13	1.426.155,13	1.426.155,13	1.461.745,45	1.461.745,45	1.461.745,45	1.461.745,45	1.588.853,75	1.588.853,75	1.588.853,75	5.747.837,33
1112.01.0.0-	<b>IMPOSTO SOBRE A PROPRIEDADE TERRITORIAL RURAL</b>										
107.161,00	120.234,64	120.234,64	120.234,64	123.235,15	123.235,15	123.235,15	123.235,15	133.951,25	133.951,25	133.951,25	484.582,04
1112.01.2.0-	<b>IMPOSTO SOBRE A PROPRIEDADE TERRITORIAL RURAL - MUNICÍPIOS NÃO-CONVENIADOS</b>										
107.161,00	120.234,64	120.234,64	120.234,64	123.235,15	123.235,15	123.235,15	123.235,15	133.951,25	133.951,25	133.951,25	484.582,04
1112.01.2.1-00	<b>Imposto sobre a Propriedade Territorial Rural - Municípios Não-Convenciados - Principal</b>										
107.161,00	120.234,64	120.234,64	120.234,64	123.235,15	123.235,15	123.235,15	123.235,15	133.951,25	133.951,25	133.951,25	484.582,04
1112.50.0.0-	<b>IMPOSTO SOBRE A PROPRIEDADE PREDIAL E TERRITORIAL URBANA</b>										
558.193,00	626.292,55	626.292,55	626.292,55	641.921,95	641.921,95	641.921,95	641.921,95	697.741,25	697.741,25	697.741,25	2.524.148,75
1112.50.0.1-00	<b>IPTU - PRINCIPAL</b>										
558.193,00	626.292,55	626.292,55	626.292,55	641.921,95	641.921,95	641.921,95	641.921,95	697.741,25	697.741,25	697.741,25	2.524.148,75
1112.53.0.0-	<b>IMPOSTOS SOBRE TRANSMISSÃO "INTER VIVOS" DE BENS IMÓVEIS E DE DIREITOS REAIS SOBRE IMÓVEIS</b>										
605.729,00	679.627,94	679.627,94	679.627,94	696.588,35	696.588,35	696.588,35	696.588,35	757.161,25	757.161,25	757.161,25	2.739.106,54
1112.53.0.1-00	<b>ITBI - PRINCIPAL</b>										
605.729,00	679.627,94	679.627,94	679.627,94	696.588,35	696.588,35	696.588,35	696.588,35	757.161,25	757.161,25	757.161,25	2.739.106,54
1113.00.0.0-	<b>IMPOSTOS SOBRE A RENDA E PROVENTOS DE QUALQUER NATUREZA</b>										
2.833.915,00	3.179.652,63	3.179.652,63	3.179.652,63	3.259.002,25	3.259.002,25	3.259.002,25	3.259.002,25	3.542.393,75	3.542.393,75	3.542.393,75	12.814.963,63
1113.01.0.0-	<b>IMPOSTO SOBRE A RENDA DE PESSOA FÍSICA - IRPF</b>										
804.663,00	902.831,89	902.831,89	902.831,89	925.362,45	925.362,45	925.362,45	925.362,45	1.005.828,75	1.005.828,75	1.005.828,75	3.638.686,09
1113.01.0.1-01	<b>Imposto sobre a Renda de Pessoa Física - IRPF - Principal</b>										
804.663,00	902.831,89	902.831,89	902.831,89	925.362,45	925.362,45	925.362,45	925.362,45	1.005.828,75	1.005.828,75	1.005.828,75	3.638.686,09
1113.02.0.0-	<b>IMPOSTO SOBRE A RENDA DE PESSOA JURÍDICA - IRPJ - LÍQUIDA DE INCENTIVOS</b>										
589.730,00	661.677,06	661.677,06	661.677,06	678.189,50	678.189,50	678.189,50	678.189,50	737.162,50	737.162,50	737.162,50	2.666.759,06
1113.02.0.1-02	<b>Imposto sobre a Renda de Pessoa Jurídica - IRPJ - Líquida de Incentivos - Principal</b>										
589.730,00	661.677,06	661.677,06	661.677,06	678.189,50	678.189,50	678.189,50	678.189,50	737.162,50	737.162,50	737.162,50	2.666.759,06
1113.03.0.0-	<b>IMPOSTO SOBRE A RENDA - RETIDO NA FONTE</b>										
1.439.522,00	1.615.143,68	1.615.143,68	1.615.143,68	1.655.450,30	1.655.450,30	1.655.450,30	1.655.450,30	1.799.402,50	1.799.402,50	1.799.402,50	6.509.518,48
1113.03.1.0-	<b>IMPOSTO SOBRE A RENDA - RETIDO NA FONTE - TRABALHO</b>										
1.439.522,00	1.615.143,68	1.615.143,68	1.615.143,68	1.655.450,30	1.655.450,30	1.655.450,30	1.655.450,30	1.799.402,50	1.799.402,50	1.799.402,50	6.509.518,48
1113.03.1.1-03	<b>Imposto sobre a Renda - Retido na Fonte - Trabalho - Principal</b>										
1.439.522,00	1.615.143,68	1.615.143,68	1.615.143,68	1.655.450,30	1.655.450,30	1.655.450,30	1.655.450,30	1.799.402,50	1.799.402,50	1.799.402,50	6.509.518,48
1114.00.0.0-	<b>IMPOSTOS SOBRE A PRODUÇÃO E CIRCULAÇÃO DE MERCADORIAS E SERVIÇOS</b>										
1.591.760,00	1.785.954,72	1.785.954,72	1.785.954,72	1.830.524,00	1.830.524,00	1.830.524,00	1.830.524,00	1.989.700,00	1.989.700,00	1.989.700,00	7.197.938,72
1114.51.0.0-	<b>IMPOSTOS SOBRE SERVIÇOS</b>										
1.591.760,00	1.785.954,72	1.785.954,72	1.785.954,72	1.830.524,00	1.830.524,00	1.830.524,00	1.830.524,00	1.989.700,00	1.989.700,00	1.989.700,00	7.197.938,72
1114.51.1.0-	<b>IMPOSTO SOBRE SERVIÇOS DE QUALQUER NATUREZA - ISSQN</b>										
1.591.760,00	1.785.954,72	1.785.954,72	1.785.954,72	1.830.524,00	1.830.524,00	1.830.524,00	1.830.524,00	1.989.700,00	1.989.700,00	1.989.700,00	7.197.938,72
1114.51.1.1-00	<b>ISS - PRINCIPAL</b>										
1.056.180,00	1.185.033,96	1.185.033,96	1.185.033,96	1.214.607,00	1.214.607,00	1.214.607,00	1.214.607,00	1.320.225,00	1.320.225,00	1.320.225,00	4.776.045,96
1114.51.1.1-01	<b>Imposto sobre Serviços de Qualquer Natureza - ISSQN - Principal</b>										
535.580,00	600.920,76	600.920,76	600.920,76	615.917,00	615.917,00	615.917,00	615.917,00	669.475,00	669.475,00	669.475,00	2.421.892,76


*Elbert Moura*  
 ELBERT HOLANDA MOURA  
 PREFEITO MUNICIPAL

*Valdeci de Araujo Lima*  
 VALDECI DE ARAUJO LIMA  
 CONTADOR CRC 4.404-PI



CÓDIGO	DESCRIÇÃO DA RECEITA											TOTAL a + b + c + d
	Previsão/2026 (PPA)	(a)	Previsão/2027 (PPA)	Atualiza/2027 (LOA)	(b)	Previsão/2028 (PPA)	Atualiza/2028 (LOA)	(c)	Previsão/2029 (PPA)	Atualiza/2029 (LOA)	(d)	
1120.00.0.0-	TAXAS	761.502,00	854.405,24	854.405,24	875.727,30	875.727,30	951.877,50	951.877,50				3.443.512,04
1121.00.0.0-	TAXAS PELO EXERCÍCIO DO PODER DE POLÍCIA	537.595,00	603.114,27	603.114,27	618.165,25	618.165,25	671.918,75	671.918,75				2.430.733,27
1121.01.0.0-	TAXAS DE INSPEÇÃO, CONTROLE E FISCALIZAÇÃO	204.150,00	229.056,30	229.056,30	234.772,50	234.772,50	255.187,50	255.187,50				923.166,30
1121.01.0.1-00	TAXAS DE INSPEÇÃO, CONTROLE E FISCALIZAÇÃO - PRINCIPAL	204.150,00	229.056,30	229.056,30	234.772,50	234.772,50	255.187,50	255.187,50				923.166,30
1121.04.0.0-	TAXA DE CONTROLE E FISCALIZAÇÃO AMBIENTAL	156.296,00	175.364,11	175.364,11	179.740,40	179.740,40	195.370,00	195.370,00				706.770,51
1121.04.0.1-00	Taxa de Controle e Fiscalização Ambiental - Principal	156.296,00	175.364,11	175.364,11	179.740,40	179.740,40	195.370,00	195.370,00				706.770,51
1121.50.0.0-	TAXA DE FISCALIZAÇÃO DE VIGILÂNCIA SANITÁRIA	177.089,00	198.693,86	198.693,86	203.652,35	203.652,35	221.361,25	221.361,25				800.796,46
1121.50.0.1-00	Taxa de Fiscalização de Vigilância Sanitária - Principal	177.089,00	198.693,86	198.693,86	203.652,35	203.652,35	221.361,25	221.361,25				800.796,46
1122.00.0.0-	TAXAS PELA PRESTAÇÃO DE SERVIÇOS	223.967,00	251.290,97	251.290,97	257.562,05	257.562,05	279.958,75	279.958,75				1.012.778,77
1122.01.0.0-	TAXAS PELA PRESTAÇÃO DE SERVIÇOS EM GERAL	223.967,00	251.290,97	251.290,97	257.562,05	257.562,05	279.958,75	279.958,75				1.012.778,77
1122.01.0.1-00	TAXAS PELA PRESTAÇÃO DE SERVIÇOS - PRINCIPAL	223.967,00	251.290,97	251.290,97	257.562,05	257.562,05	279.958,75	279.958,75				1.012.778,77
1130.00.0.0-	CONTRIBUIÇÃO DE MELHORIA	123.879,00	138.992,25	138.992,25	142.460,85	142.460,85	154.848,75	154.848,75				560.180,85
1131.00.0.0-	CONTRIBUIÇÃO DE MELHORIA	123.879,00	138.992,25	138.992,25	142.460,85	142.460,85	154.848,75	154.848,75				560.180,85
1131.50.0.0-	CONTRIBUIÇÃO DE MELHORIA PARA EXPANSÃO DA REDE DE ÁGUA POTÁVEL E ESGOTO SANITÁRIO	27.438,00	30.779,83	30.779,83	31.547,95	31.547,95	34.291,25	34.291,25				124.052,03
1131.50.0.1-01	Contribuição de Melhoria para Expansão da Rede de Água Potável e Esgoto Sanitário - Principal	27.438,00	30.779,83	30.779,83	31.547,95	31.547,95	34.291,25	34.291,25				124.052,03
1131.51.0.0-	CONTRIBUIÇÃO DE MELHORIA PARA EXPANSÃO DA REDE DE ILUMINAÇÃO PÚBLICA NA CIDADE	48.228,00	54.106,21	54.106,21	55.456,45	55.456,45	60.278,75	60.278,75				218.064,41
1131.51.0.1-01	Contribuição de Melhoria para Expansão da Rede de Iluminação Pública na Cidade - Principal	48.228,00	54.106,21	54.106,21	55.456,45	55.456,45	60.278,75	60.278,75				218.064,41
1131.52.0.0-	CONTRIBUIÇÃO DE MELHORIA PARA EXPANSÃO DE REDE DE ILUMINAÇÃO PÚBLICA RURAL	48.228,00	54.106,21	54.106,21	55.456,45	55.456,45	60.278,75	60.278,75				218.064,41
1131.52.0.1-01	Contribuição de Melhoria para Expansão de Rede de Iluminação Pública Rural - Principal	48.228,00	54.106,21	54.106,21	55.456,45	55.456,45	60.278,75	60.278,75				218.064,41
1200.00.0.0-	CONTRIBUIÇÕES	928.638,00	1.041.931,84	1.041.931,84	1.067.933,70	1.067.933,70	1.160.797,50	1.160.797,50				4.199.301,04
1240.00.0.0-	CONTRIBUIÇÃO PARA O CUSTEIO DO SERVIÇO DE ILUMINAÇÃO PÚBLICA	928.638,00	1.041.931,84	1.041.931,84	1.067.933,70	1.067.933,70	1.160.797,50	1.160.797,50				4.199.301,04
1241.00.0.0-	CONTRIBUIÇÃO PARA O CUSTEIO DO SERVIÇO DE ILUMINAÇÃO PÚBLICA	928.638,00	1.041.931,84	1.041.931,84	1.067.933,70	1.067.933,70	1.160.797,50	1.160.797,50				4.199.301,04
1241.50.0.0-	CONTRIBUIÇÃO PARA O CUSTEIO DO SERVIÇO DE ILUMINAÇÃO PÚBLICA	928.638,00	1.041.931,84	1.041.931,84	1.067.933,70	1.067.933,70	1.160.797,50	1.160.797,50				4.199.301,04
1241.50.0.1-01	CONTRIB. CUSTEIO SERVIÇO ILUMINAÇÃO PÚBLICA - PRINCIPAL	928.638,00	1.041.931,84	1.041.931,84	1.067.933,70	1.067.933,70	1.160.797,50	1.160.797,50				4.199.301,04

  
 ELBERT HOLANDA MOURA  
 PREFEITO MUNICIPAL

  
 VALDECI DE ARAUJO LIMA  
 CONTADOR CRC 4.404-PI



CÓDIGO	DESCRIÇÃO DA RECEITA		Atualiza/2027		Previsão/2028		Atualiza/2028		Previsão/2029		Atualiza/2029		TOTAL
	Previsão/2026 (PPA)	(a)	Previsão/2027 (PPA)	(b)	Previsão/2028 (PPA)	(c)	Atualiza/2028 (LOA)	(c)	Previsão/2029 (PPA)	(d)	Atualiza/2029 (LOA)	(d)	
1300.00.0.0-	RECEITA PATRIMONIAL												
	2.966.319,00		3.328.209,90		3.411.266,85		3.411.266,85		3.707.898,75		3.707.898,75		13.413.694,50
1320.00.0.0-	VALORES MOBILIÁRIOS												
	1.307.414,00		1.466.918,49		1.503.526,10		1.503.526,10		1.634.267,50		1.634.267,50		5.912.126,09
1321.00.0.0-	JUROS E CORREÇÕES MONETÁRIAS												
	1.307.414,00		1.466.918,49		1.503.526,10		1.503.526,10		1.634.267,50		1.634.267,50		5.912.126,09
1321.01.0.0-	REMUNERAÇÃO DE DEPÓSITOS BANCÁRIOS												
	1.307.414,00		1.466.918,49		1.503.526,10		1.503.526,10		1.634.267,50		1.634.267,50		5.912.126,09
1321.01.0.1-00	Remuneração de Depósitos Bancários - Principal												
	47.643,00		53.455,45		54.789,45		54.789,45		59.553,75		59.553,75		215.441,65
1321.01.0.1-01	Rendimentos de Aplicação Financeira - PM INHUMA												
	157.741,00		176.985,40		181.402,15		181.402,15		197.176,25		197.176,25		713.304,80
1321.01.0.1-02	Rendimentos de Aplicação Financeira - FMS - Vinc.659												
	26.490,00		29.721,78		30.463,50		30.463,50		33.112,50		33.112,50		119.787,78
1321.01.0.1-03	Rendimentos de Aplicação Financeira - FMAS - Não Vinculados												
	13.246,00		14.862,01		15.232,90		15.232,90		16.557,50		16.557,50		59.898,41
1321.01.0.1-04	Rendimentos de Aplicação Financeira - FUNDEB 540												
	201.393,00		225.962,95		231.601,95		231.601,95		251.741,25		251.741,25		910.699,15
1321.01.0.1-05	Rendimentos de Aplicação Financeira - UMS - Não Vinculados												
	5.838,00		6.550,24		6.713,70		6.713,70		7.297,50		7.297,50		26.399,44
1321.01.0.1-06	Rendimentos de Aplicação Financeira - FMAS - Vinc.-660												
	63.139,00		70.841,96		72.609,85		72.609,85		78.923,75		78.923,75		285.514,56
1321.01.0.1-07	Rendimentos de Aplicação Financeira - FMAS - Vinc.-701												
	11.037,00		12.383,51		12.692,55		12.692,55		13.796,25		13.796,25		49.909,31
1321.01.0.1-08	Rendimentos de Aplicação Financeira - FMS - Não Vinculados												
	19.367,00		21.729,77		22.272,05		22.272,05		24.208,75		24.208,75		87.577,57
1321.01.0.1-09	Rendimentos de Aplicação Financeira - FMS - Vinc.621												
	28.876,00		32.398,87		33.207,40		33.207,40		36.095,00		36.095,00		130.577,27
1321.01.0.1-10	Rendimentos de Aplicação Financeira - FMS - Vinc.600												
	64.820,00		72.728,04		74.543,00		74.543,00		81.025,00		81.025,00		293.116,04
1321.01.0.1-11	Remuneração de Aplicação Financeira - FMS - Vinc.602												
	8.261,00		9.268,84		9.500,15		9.500,15		10.326,25		10.326,25		37.356,24
1321.01.0.1-12	Rendimentos de Aplicação Financeira - FMS - Vinc.631												
	13.246,00		14.862,01		15.232,90		15.232,90		16.557,50		16.557,50		59.898,41
1321.01.0.1-13	Rendimentos de Aplicação Financeira - Cide												
	2.273,00		2.550,31		2.613,95		2.613,95		2.841,25		2.841,25		10.278,51
1321.01.0.1-14	Remuneração de Depósitos Bancários - 605												
	7.020,00		7.876,44		8.073,00		8.073,00		8.775,00		8.775,00		31.744,44
1321.01.0.1-15	Rendimentos de Aplicação Financeira - Vincilados FR-569												
	30.025,00		33.688,05		34.528,75		34.528,75		37.531,25		37.531,25		135.773,05
1321.01.0.1-16	Rendimentos de Aplicação Financeira - Vincilados 707												
	16.557,00		18.576,95		19.040,55		19.040,55		20.696,25		20.696,25		74.870,75
1321.01.0.1-17	Rendimentos de Aplicação Financeira - Vincilados FR-700												
	202.187,00		226.853,81		232.515,05		232.515,05		252.733,75		252.733,75		914.289,61
1321.01.0.1-18	Rendimentos de Aplicação Financeira - Vincilados FR-751												
	14.201,00		15.933,52		16.331,15		16.331,15		17.751,25		17.751,25		64.216,92
1321.01.0.1-19	Rendimentos de Aplicação Financeira - Vincilados - Pnat												
	5.519,00		6.192,32		6.346,85		6.346,85		6.898,75		6.898,75		24.956,92

*Elbert Moura*  
 ELBERT HOLANDA MOURA  
 PREFEITO MUNICIPAL

*Valdeci de Araujo Lima*  
 VALDECI DE ARAUJO LIMA  
 CONTADOR CRC 4.404-PI



CÓDIGO	DESCRIÇÃO DA RECEITA								TOTAL
	Previsão/2026 (PPA) (a)	Previsão/2027 (PPA) (b)	Atualiza/2027 (LOA) (c)	Previsão/2028 (PPA) (d)	Atualiza/2028 (LOA) (e)	Previsão/2029 (PPA) (f)	Atualiza/2029 (LOA) (g)	(a + b + c + d)	
1321.01.0.1-20	Rendimentos de Aplicação Financeira - Vinculados - Pnae								
	1.960,00	2.199,12	2.199,12	2.254,00	2.254,00	2.450,00	2.450,00	8.863,12	
1321.01.0.1-21	Rendimentos de Aplicação Financeira - Vinculados - QSE								
	12.534,00	14.063,15	14.063,15	14.414,10	14.414,10	15.667,50	15.667,50	56.678,75	
1321.01.0.1-22	Rendimentos de Aplicação Financeira - Vinculados - PDDE								
	1.104,00	1.238,69	1.238,69	1.269,60	1.269,60	1.380,00	1.380,00	4.992,29	
1321.01.0.1-23	Rendimentos de Aplicação Financeira - Vinculados - FR-599								
	3.312,00	3.716,06	3.716,06	3.808,80	3.808,80	4.140,00	4.140,00	14.976,86	
1321.01.0.1-24	Remuneração de Depósitos Bancários - 576								
	2.612,00	2.930,66	2.930,66	3.003,80	3.003,80	3.265,00	3.265,00	11.811,46	
1321.01.0.1-26	Remuneração de Depósitos Bancários - 710								
	38.963,00	43.716,49	43.716,49	44.807,45	44.807,45	48.703,75	48.703,75	176.190,69	
1321.01.0.1-27	Remuneração de Depósitos Bancários - Vinculado UMS								
	10.974,00	12.312,83	12.312,83	12.620,10	12.620,10	13.717,50	13.717,50	49.624,43	
1321.01.0.1-28	Remuneração de Depósitos Bancários - 701								
	18.391,00	20.567,38	20.567,38	21.080,65	21.080,65	22.913,75	22.913,75	82.892,78	
1321.01.0.1-29	Rendimentos de Aplicação Financeira - FUNDEB 541								
	58.736,00	65.901,79	65.901,79	67.546,40	67.546,40	73.420,00	73.420,00	265.604,19	
1321.01.0.1-30	Rendimentos de Aplicação Financeira - FUNDEB 542								
	58.736,00	65.901,79	65.901,79	67.546,40	67.546,40	73.420,00	73.420,00	265.604,19	
1321.01.0.1-31	Remuneração de Depósitos Bancários - 715								
	2.217,00	2.509,91	2.509,91	2.572,55	2.572,55	2.796,25	2.796,25	10.115,71	
1321.01.0.1-32	Remuneração de Depósitos Bancários - 716								
	513,00	575,59	575,59	589,95	589,95	641,25	641,25	2.319,79	
1321.01.0.1-33	Remuneração de Depósitos Bancários - Principal 706								
	64.960,00	72.885,12	72.885,12	74.704,00	74.704,00	81.200,00	81.200,00	293.749,12	
1321.01.0.1-36	Remuneração de Depósitos Bancários - Aldir Blanc								
	5.861,00	6.576,04	6.576,04	6.740,15	6.740,15	7.326,25	7.326,25	26.503,44	
1321.01.0.1-37	Remuneração de Depósitos Bancários - 701								
	5.511,00	6.183,34	6.183,34	6.337,65	6.337,65	6.888,75	6.888,75	24.920,74	
1321.01.0.1-38	Remuneração de Depósitos Bancários - Principal								
	1.159,00	1.300,40	1.300,40	1.332,85	1.332,85	1.448,75	1.448,75	5.241,00	
1321.01.0.1-39	Remuneração de Depósitos Bancários - Principal								
	176,00	197,47	197,47	202,40	202,40	220,00	220,00	795,87	
1321.01.0.1-40	Remuneração de Depósitos Bancários - Principal								
	524,00	587,93	587,93	602,60	602,60	655,00	655,00	2.369,53	
1321.01.0.1-41	Remuneração de Depósitos Bancários - Principal								
	487,00	546,41	546,41	560,05	560,05	608,75	608,75	2.202,21	
1321.01.0.1-42	Remuneração de Depósitos Bancários - Principal								
	79.845,00	89.586,09	89.586,09	91.821,75	91.821,75	99.806,25	99.806,25	361.059,09	
1390.00.0.0-	DEMAIS RECEITAS PATRIMONIAIS								
	1.658.905,00	1.861.291,41	1.861.291,41	1.907.740,75	1.907.740,75	2.073.631,25	2.073.631,25	7.501.568,41	
1399.00.0.0-	OUTRAS RECEITAS PATRIMONIAIS								
	1.658.905,00	1.861.291,41	1.861.291,41	1.907.740,75	1.907.740,75	2.073.631,25	2.073.631,25	7.501.568,41	
1399.99.0.0-	OUTRAS RECEITAS PATRIMONIAIS								
	1.658.905,00	1.861.291,41	1.861.291,41	1.907.740,75	1.907.740,75	2.073.631,25	2.073.631,25	7.501.568,41	
1399.99.0.1-00	DEMAIS RECEITAS PATRIMONIAIS - PRINCIPAL								
	1.658.905,00	1.861.291,41	1.861.291,41	1.907.740,75	1.907.740,75	2.073.631,25	2.073.631,25	7.501.568,41	

ELBERT HOLANDA MOURA  
PREFEITO MUNICIPAL

VALDECI DE ARAUJO LIMA  
CONTADOR CRC 4.404-PI



CÓDIGO	DESCRIÇÃO DA RECEITA										TOTAL
	Previsão/2026 (PPA)	Previsão/2027 (PPA)	Atualiza/2027 (LOA)	Previsão/2028 (b)	Atualiza/2028 (LOA)	Previsão/2029 (PPA)	Atualiza/2029 (LOA)				
1700.00.0.0-	TRANSFERÊNCIAS CORRENTES										
104.075.415,00	116.772.615,61	116.772.615,61	119.686.727,25	119.686.727,25	130.094.268,75	130.094.268,75	470.629.026,61				
1710.00.0.0-	TRANSFERÊNCIAS DA UNIÃO E DE SUAS ENTIDADES										
79.981.584,00	89.739.337,23	89.739.337,23	91.978.821,60	91.978.821,60	99.976.980,00	99.976.980,00	361.676.722,83				
1711.00.0.0-	TRANSFERÊNCIAS DECORRENTES DE PARTICIPAÇÃO NA RECEITA DA UNIÃO										
29.804.560,00	33.440.716,31	33.440.716,31	34.275.244,00	34.275.244,00	37.255.700,00	37.255.700,00	134.776.220,31				
1711.51.0.0-	COTA-PARTE DO FUNDO DE PARTICIPAÇÃO DOS MUNICÍPIOS - FPM										
29.658.982,00	33.277.377,80	33.277.377,80	34.107.829,30	34.107.829,30	37.073.727,50	37.073.727,50	134.117.916,60				
1711.51.1.0-	COTA-PARTE DO FUNDO DE PARTICIPAÇÃO DOS MUNICÍPIOS - COTA MENSAL										
26.066.693,00	29.246.829,55	29.246.829,55	29.976.696,95	29.976.696,95	32.583.366,25	32.583.366,25	117.873.585,75				
1711.51.1.1-01	COTA-PARTE DO FUNDO DE PARTICIPAÇÃO DOS MUNICÍPIOS - COTA MENSAL										
26.066.693,00	29.246.829,55	29.246.829,55	29.976.696,95	29.976.696,95	32.583.366,25	32.583.366,25	117.873.585,75				
1711.51.2.0-	COTA-PARTE DO FUNDO DE PARTICIPAÇÃO DOS MUNICÍPIOS - COTAS EXTRAORDINÁRIAS										
3.592.289,00	4.030.548,25	4.030.548,25	4.131.132,35	4.131.132,35	4.490.361,25	4.490.361,25	16.244.330,85				
1711.51.2.1-01	COTA-PARTE DO FUNDO DE PARTICIPAÇÃO DOS MUNICÍPIOS - 1º JULHO										
1.869.601,00	2.097.692,32	2.097.692,32	2.150.041,15	2.150.041,15	2.337.001,25	2.337.001,25	8.454.335,72				
1711.51.2.1-02	COTA-PARTE DO FUNDO DE PARTICIPAÇÃO DOS MUNICÍPIOS - 1º SETEMBRO										
875.162,00	981.931,76	981.931,76	1.006.436,30	1.006.436,30	1.093.952,50	1.093.952,50	3.957.482,56				
1711.51.2.1-03	COTA-PARTE DO FUNDO DE PARTICIPAÇÃO DOS MUNICÍPIOS - 1º DEZEMBRO										
847.526,00	950.924,17	950.924,17	974.654,90	974.654,90	1.059.407,50	1.059.407,50	3.832.512,57				
1711.52.0.0-	COTA-PARTE DO IMPOSTO SOBRE A PROPRIEDADE TERRITORIAL RURAL										
13.127,00	14.728,49	14.728,49	15.096,05	15.096,05	16.408,75	16.408,75	59.360,29				
1711.52.0.1-01	COTA-PARTE DO IMPOSTO SOBRE A PROPRIEDADE TERRITORIAL RURAL										
13.127,00	14.728,49	14.728,49	15.096,05	15.096,05	16.408,75	16.408,75	59.360,29				
1711.53.0.0-	COTA-PARTE DO IMPOSTO SOBRE PRODUTOS INDUSTRIALIZADOS - ESTADOS EXPORTADORES DE PRODUTOS INDUSTRIALI										
132.451,00	148.610,02	148.610,02	152.318,65	152.318,65	165.563,75	165.563,75	598.943,42				
1711.53.0.1-01	TRANSF. PROV. DO SIMPLES NACIONAL										
132.451,00	148.610,02	148.610,02	152.318,65	152.318,65	165.563,75	165.563,75	598.943,42				
1712.00.0.0-	TRANSFERÊNCIAS DAS COMPENSAÇÕES FINANCEIRAS PELA EXPLORAÇÃO DE RECURSOS NATURAIS										
674.363,00	756.635,29	756.635,29	775.517,45	775.517,45	842.953,75	842.953,75	3.049.469,49				
1712.50.0.0-	COTA-PARTE DA COMPENSAÇÃO FINANCEIRA PELA EXPLORAÇÃO DE RECURSOS HÍDRICOS										
91.730,00	102.921,06	102.921,06	105.489,50	105.489,50	114.662,50	114.662,50	414.803,06				
1712.50.0.1-01	Cota-parte da Compensação Financeira pela Exploração de Recursos Hídricos - Principal										
91.730,00	102.921,06	102.921,06	105.489,50	105.489,50	114.662,50	114.662,50	414.803,06				
1712.51.0.0-	COTA-PARTE DA COMPENSAÇÃO FINANCEIRA PELA EXPLORAÇÃO DE RECURSOS MINERAIS - CFEM										
85.729,00	96.187,94	96.187,94	98.588,35	98.588,35	107.161,25	107.161,25	387.666,54				
1712.51.0.1-01	Cota-parte da Comp. Financeira pela Exploração de Recursos Minerais - CFEM - Principal										
85.729,00	96.187,94	96.187,94	98.588,35	98.588,35	107.161,25	107.161,25	387.666,54				
1712.52.0.0-	COTA-PARTE DA COMPENSAÇÃO FINANCEIRA PELA PRODUÇÃO DE PETRÓLEO										
496.904,00	557.526,29	557.526,29	571.439,60	571.439,60	621.130,00	621.130,00	2.246.999,89				
1712.52.4.0-	COTA-PARTE DO FUNDO ESPECIAL DO PETRÓLEO - FEP										
496.904,00	557.526,29	557.526,29	571.439,60	571.439,60	621.130,00	621.130,00	2.246.999,89				
1712.52.4.1-00	COTA-PARTE DO FUNDO ESPECIAL DO PETRÓLEO - FEP - PRINCIPAL										
496.904,00	557.526,29	557.526,29	571.439,60	571.439,60	621.130,00	621.130,00	2.246.999,89				
1713.00.0.0-	TRANSFERÊNCIAS DE RECURSOS DO SISTEMA ÚNICO DE SAÚDE - SUS										
16.575.685,00	18.597.918,57	18.597.918,57	19.062.037,75	19.062.037,75	20.719.606,25	20.719.606,25	74.955.247,57				
1713.50.0.0-	TRANSFERÊNCIAS DE RECURSOS DO SISTEMA ÚNICO DE SAÚDE - SUS - REPASSES FUNDO A FUNDO - BLOCO DE MANUT										
13.131.133,00	14.733.131,22	14.733.131,22	15.100.802,95	15.100.802,95	16.413.916,25	16.413.916,25	59.378.983,42				

ELBERT HOLANDA MOURA  
 PREFEITO MUNICIPAL

VALDECI DE ARAUJO LIMA  
 CONTADOR CRC 4.404-PI




CÓDIGO	DESCRIÇÃO DA RECEITA											TOTAL
	Previsão/2026 (PPA)	Previsão/2027 (PPA)	Atualiza/2027 (LOA)	Previsão/2028 (PPA)	Atualiza/2028 (LOA)	Previsão/2029 (PPA)	Atualiza/2029 (LOA)					
	(a)	(b)	(c)	(d)	(e)	(f)	(g)	(h)	(i)	(j)	(k)	(l)
1713.50.1.0-	TRANSFERÊNCIAS DE RECURSOS DO BLOCO DE MANUTENÇÃO DAS AÇÕES E SERVIÇOS PÚBLICOS DE SAÚDE - ATENÇÃO P											
11.217.042,00	12.585.521,12	12.585.521,12	12.899.598,30	12.899.598,30	14.021.302,50	14.021.302,50						50.723.463,92
1713.50.1.1-01	Bloco de Ações e Serviços Públicos de Saúde - Atenção PRIMARIA											
6.676.796,00	7.491.365,11	7.491.365,11	7.678.315,40	7.678.315,40	8.345.995,00	8.345.995,00						30.192.471,51
1713.50.1.1-02	AGENTES COMUNITARIO DE SAÚDE											
1.147.912,00	1.287.957,26	1.287.957,26	1.320.098,80	1.320.098,80	1.434.890,00	1.434.890,00						5.190.858,06
1713.50.1.1-03	INCENTIVO PARA AÇÕES ESTRATEGICAS											
304.543,00	341.697,25	341.697,25	350.224,45	350.224,45	380.678,75	380.678,75						1.377.143,45
1713.50.1.1-04	INCENTIVO FINANCEIRO DAS APS - CAPITAÇÃO PONDERADA											
304.136,00	341.240,59	341.240,59	349.756,40	349.756,40	380.170,00	380.170,00						1.375.302,99
1713.50.1.1-05	ATENÇÃO DE MEDIA E ALTA COMPLEXIDADE AMBULATORIAL E HOSPITALAR SAMU											
657.900,00	738.163,80	738.163,80	756.585,00	756.585,00	822.375,00	822.375,00						2.975.023,80
1713.50.1.1-06	PROGRAMA DE INFORMATIZAÇÃO DAS APS											
85.193,00	95.586,55	95.586,55	97.971,95	97.971,95	106.491,25	106.491,25						385.242,75
1713.50.1.1-07	Transferências de Recursos do Governo Federal - Emenda Parlamentar Individual											
620.721,00	696.448,96	696.448,96	713.829,15	713.829,15	775.901,25	775.901,25						2.806.900,36
1713.50.1.1-08	Transferências de Recursos do Governo Federal - Emenda de Bancada											
208.080,00	233.465,76	233.465,76	239.292,00	239.292,00	260.100,00	260.100,00						940.937,76
1713.50.1.1-09	Bloco de Ações e Serviços Públicos de Saúde - Agente de Endemias											
123.401,00	138.455,92	138.455,92	141.911,15	141.911,15	154.251,25	154.251,25						558.019,32
1713.50.1.1-10	Bloco de Ações e Serviços Públicos de Saúde - Piso de Enfermagem											
936.452,00	1.050.699,14	1.050.699,14	1.076.919,80	1.076.919,80	1.170.565,00	1.170.565,00						4.234.635,94
1713.50.1.1-11	Transferências de Recursos do Bloco de Manutenção das Ações e Serviços Públicos de Saúde - Atenção P											
151.908,00	170.440,78	170.440,78	174.694,20	174.694,20	189.885,00	189.885,00						686.927,98
1713.50.2.0-	TRANSFERÊNCIAS DE RECURSOS DO BLOCO DE MANUTENÇÃO DAS AÇÕES E SERVIÇOS PÚBLICOS DE SAÚDE - ATENÇÃO E											
924.831,00	1.037.660,38	1.037.660,38	1.063.555,65	1.063.555,65	1.156.038,75	1.156.038,75						4.182.085,78
1713.50.2.1-01	Bloco de Ações e Serviços Públicos de Saúde - Atenção ESPECIALIZADA											
924.831,00	1.037.660,38	1.037.660,38	1.063.555,65	1.063.555,65	1.156.038,75	1.156.038,75						4.182.085,78
1713.50.3.0-	TRANSFERÊNCIAS DE RECURSOS DO BLOCO DE MANUTENÇÃO DAS AÇÕES E SERVIÇOS PÚBLICOS DE SAÚDE - VIGILÂNCI											
203.091,00	227.868,10	227.868,10	233.554,65	233.554,65	253.863,75	253.863,75						918.377,50
1713.50.3.1-01	Bloco de Ações e Serviços Públicos de Saúde - Vigilância Sanitaria											
203.091,00	227.868,10	227.868,10	233.554,65	233.554,65	253.863,75	253.863,75						918.377,50
1713.50.4.0-	TRANSFERÊNCIAS DE RECURSOS DO BLOCO DE MANUTENÇÃO DAS AÇÕES E SERVIÇOS PÚBLICOS DE SAÚDE - ASSISTÊNC											
413.438,00	463.877,44	463.877,44	475.453,70	475.453,70	516.797,50	516.797,50						1.869.566,64
1713.50.4.1-01	Bloco de Ações e Serviços Públicos de Saúde - Assistência Farmaceutica											
316.350,00	354.944,70	354.944,70	363.802,50	363.802,50	395.437,50	395.437,50						1.430.534,70
1713.50.4.1-02	PROMOÇÃO DA ASSISTENCIA FARMACEUTICA E INSUMOS ESTRATEGICOS NA ATENÇÃO PRIMARIA EM SAUDE											
97.088,00	108.932,74	108.932,74	111.651,20	111.651,20	121.360,00	121.360,00						439.031,94
1713.50.5.0-	TRANSFERÊNCIAS DE RECURSOS DO BLOCO DE MANUTENÇÃO DAS AÇÕES E SERVIÇOS PÚBLICOS DE SAÚDE - GESTÃO DO											
372.731,00	418.204,18	418.204,18	428.640,65	428.640,65	465.913,75	465.913,75						1.685.489,58
1713.50.5.1-01	Bloco de Manutenção das Ações e Serviços Públicos de Saúde - Gestão do SUS											
372.731,00	418.204,18	418.204,18	428.640,65	428.640,65	465.913,75	465.913,75						1.685.489,58
1713.51.0.0-	TRANSFERÊNCIAS DE RECURSOS DO SISTEMA ÚNICO DE SAÚDE - SUS - REPASSES FUNDO A FUNDO - BLOCO DE ESTRU											
3.286.377,00	3.687.315,00	3.687.315,00	3.779.333,55	3.779.333,55	4.107.971,25	4.107.971,25						14.860.996,80
1713.51.1.0-	TRANSFERÊNCIAS DE RECURSOS DO BLOCO DE ESTRUTURAÇÃO DA REDE DE SERVIÇOS PÚBLICOS DE SAÚDE - ATENÇÃO											
325.715,00	365.452,23	365.452,23	374.572,25	374.572,25	407.143,75	407.143,75						1.472.883,23
1713.51.1.1-01	Estruturação da Rede de Serviços Públicos de Saúde - Atenção Primaria											
65.502,00	73.493,24	73.493,24	75.327,30	75.327,30	81.877,50	81.877,50						296.200,04


ELBERT HOLANDA MOURA  
 PREFEITO MUNICIPAL

VALDECI DE ARAUJO LIMA  
 CONTADOR CRC 4.404-PI



CÓDIGO	DESCRIÇÃO DA RECEITA		Atualiza/2027 (LOA) (b)	Previsão/2028 (PPA)	Atualiza/2028 (LOA) (c)	Previsão/2029 (PPA)	Atualiza/2029 (LOA) (d)	TOTAL (a + b + c + d)
	Previsão/2026 (PPA) (a)	Previsão/2027 (PPA)						
1713.51.1.1-02	PROGRAMA DE INFORMATIZAÇÃO DA APS							
	26.790,00	30.058,38	30.058,38	30.808,50	30.808,50	33.487,50	33.487,50	121.144,38
1713.51.1.1-03	Transferências de Recursos do Bloco de Estruturação da Rede de Serviços Públicos de Saúde - Atenção							
	233.423,00	261.900,61	261.900,61	268.436,45	268.436,45	291.778,75	291.778,75	1.055.538,81
1713.51.2.0-	TRANSFERÊNCIAS DE RECURSOS DO BLOCO DE ESTRUTURAÇÃO DA REDE DE SERVIÇOS PÚBLICOS DE SAÚDE - ATENÇÃO							
	189.950,00	213.123,90	213.123,90	218.442,50	218.442,50	237.437,50	237.437,50	858.953,90
1713.51.2.1-00	Transferências de Recursos do Bloco de Estruturação da Rede de Serviços Públicos de Saúde - Atenção							
	151.908,00	170.440,78	170.440,78	174.694,20	174.694,20	189.885,00	189.885,00	686.927,98
1713.51.2.1-01	Estruturação da Rede de Serviços Públicos de Saúde - Atenção Especializada							
	38.042,00	42.683,12	42.683,12	43.748,30	43.748,30	47.552,50	47.552,50	172.025,92
1713.51.3.0-	TRANSFERÊNCIAS DE RECURSOS DO BLOCO DE ESTRUTURAÇÃO DA REDE DE SERVIÇOS PÚBLICOS DE SAÚDE - VIGILÂNC							
	2.695.057,00	3.023.853,96	3.023.853,96	3.099.315,55	3.099.315,55	3.368.821,25	3.368.821,25	12.187.047,76
1713.51.3.1-01	Estruturação da Rede de Serviços Públicos de Saúde - Vigilância em Saúde							
	27.433,00	30.779,83	30.779,83	31.547,95	31.547,95	34.291,25	34.291,25	124.052,03
1713.51.3.1-02	INCENTIVO FINANCEIRO AOS ESTADOS, DISTRITO FEDERAL E MUNICIPIOS PARA A VIGILANCIA EM SAÚDE DESPESAS D							
	1.311.705,00	1.471.733,01	1.471.733,01	1.508.460,75	1.508.460,75	1.639.631,25	1.639.631,25	5.931.530,01
1713.51.3.1-03	INCENTIVO FINANCEIRO AOS ESTADOS, DISTRITO FEDERAL E MUNICIPIOS PARA AGENTES DE COMBATE ÀS ENDEMIAS							
	1.355.919,00	1.521.341,12	1.521.341,12	1.559.306,85	1.559.306,85	1.694.898,75	1.694.898,75	6.131.465,72
1713.51.4.0-	TRANSFERÊNCIAS DE RECURSOS DO BLOCO DE ESTRUTURAÇÃO DA REDE DE SERVIÇOS PÚBLICOS DE SAÚDE - ASSISTÊN							
	26.790,00	30.058,38	30.058,38	30.808,50	30.808,50	33.487,50	33.487,50	121.144,38
1713.51.4.1-01	Estruturação da Rede de Serviços Públicos de Saúde - Assistência Farmaceutica							
	26.790,00	30.058,38	30.058,38	30.808,50	30.808,50	33.487,50	33.487,50	121.144,38
1713.51.5.0-	TRANSFERÊNCIAS DE RECURSOS DO BLOCO DE ESTRUTURAÇÃO DA REDE DE SERVIÇOS PÚBLICOS DE SAÚDE - GESTÃO D							
	32.148,00	36.070,06	36.070,06	36.970,20	36.970,20	40.185,00	40.185,00	145.373,26
1713.51.5.1-01	Estruturação da Rede de Serviços Públicos de Saúde - Gestão do SUS							
	32.148,00	36.070,06	36.070,06	36.970,20	36.970,20	40.185,00	40.185,00	145.373,26
1713.51.9.0-	TRANSFERÊNCIAS DE RECURSOS DO BLOCO DE ESTRUTURAÇÃO DA REDE DE SERVIÇOS PÚBLICOS DE SAÚDE - OUTROS P							
	16.717,00	18.756,47	18.756,47	19.224,55	19.224,55	20.896,25	20.896,25	75.594,27
1713.51.9.1-01	Estruturação da Rede de Serviços Públicos de Saúde - Outros Programas							
	16.717,00	18.756,47	18.756,47	19.224,55	19.224,55	20.896,25	20.896,25	75.594,27
1713.99.0.0-	OUTRAS TRANSFERÊNCIAS DE RECURSOS DO SISTEMA ÚNICO DE SAÚDE - SUS							
	158.175,00	177.472,35	177.472,35	181.901,25	181.901,25	197.718,75	197.718,75	715.267,35
1713.99.0.1-02	Outras Transferências de Recursos Vinculados a Saúde - SUS - Principal							
	158.175,00	177.472,35	177.472,35	181.901,25	181.901,25	197.718,75	197.718,75	715.267,35
1714.00.0.0-	TRANSFERÊNCIAS DE RECURSOS DO FUNDO NACIONAL DO DESENVOLVIMENTO DA EDUCAÇÃO - FNDE?							
	2.586.545,00	2.902.103,48	2.902.103,48	2.974.526,75	2.974.526,75	3.233.181,25	3.233.181,25	11.696.356,48
1714.50.0.0-	TRANSFERÊNCIAS DO SALÁRIO-EDUCAÇÃO							
	1.062.296,00	1.191.896,11	1.191.896,11	1.221.640,40	1.221.640,40	1.327.870,00	1.327.870,00	4.803.702,51
1714.50.0.1-00	TRANSFERÊNCIAS DO SALÁRIO-EDUCAÇÃO - PRINCIPAL							
	1.062.296,00	1.191.896,11	1.191.896,11	1.221.640,40	1.221.640,40	1.327.870,00	1.327.870,00	4.803.702,51
1714.51.0.0-	TRANSFERÊNCIAS DIRETAS DO FNDE REFERENTES AO PROGRAMA DINHEIRO DIRETO NA ESCOLA - PDDE							
	63.089,00	70.785,86	70.785,86	72.552,35	72.552,35	78.861,25	78.861,25	285.288,46
1714.51.0.1-00	TRANSF.DIRETAS DO FNDE- PROGRAMA PDDE- PRINCIPAL							
	63.089,00	70.785,86	70.785,86	72.552,35	72.552,35	78.861,25	78.861,25	285.288,46
1714.52.0.0-	TRANSFERÊNCIAS REFERENTES AO PROGRAMA NACIONAL DE ALIMENTAÇÃO ESCOLAR - PNAE							
	425.764,00	477.707,21	477.707,21	489.628,60	489.628,60	532.205,00	532.205,00	1.925.304,81
1714.52.0.1-00	TRANSFERENCIAS REFERENTE AO PROGRAMA NACIONAL DE ALIMENTAÇÃO ESCOLAR - PNAE							
	425.764,00	477.707,21	477.707,21	489.628,60	489.628,60	532.205,00	532.205,00	1.925.304,81

  
ELBERT HOLANDA MOURA  
PREFEITO MUNICIPAL

  
VALDECI DE ARAUJO LIMA  
CONTADOR CRC 4.404-PI



CÓDIGO	DESCRIÇÃO DA RECEITA								TOTAL
	Previsão/2026 (PPA)	Previsão/2027 (PPA)	Atualiza/2027 (LOA)	Previsão/2028 (PPA)	Atualiza/2028 (LOA)	Previsão/2029 (PPA)	Atualiza/2029 (LOA)	(a + b + c + d)	
1714.53.0.0-	450.689,00	505.673,06	505.673,06	518.292,35	518.292,35	563.361,25	563.361,25	2.038.015,66	
1714.53.0.1-00	315.845,00	354.378,09	354.378,09	363.221,75	363.221,75	394.806,25	394.806,25	1.428.251,09	
1714.53.0.1-01	134.844,00	151.294,97	151.294,97	155.070,60	155.070,60	168.555,00	168.555,00	609.764,57	
1714.54.0.0-	113.404,00	127.239,28	127.239,28	130.414,60	130.414,60	141.755,00	141.755,00	512.812,88	
1714.54.1.0-	56.702,00	63.619,64	63.619,64	65.207,30	65.207,30	70.877,50	70.877,50	256.406,44	
1714.54.1.1-01	56.702,00	63.619,64	63.619,64	65.207,30	65.207,30	70.877,50	70.877,50	256.406,44	
1714.54.2.0-	56.702,00	63.619,64	63.619,64	65.207,30	65.207,30	70.877,50	70.877,50	256.406,44	
1714.54.2.1-01	56.702,00	63.619,64	63.619,64	65.207,30	65.207,30	70.877,50	70.877,50	256.406,44	
1714.55.0.0-	55.141,00	61.868,20	61.868,20	63.412,15	63.412,15	68.926,25	68.926,25	249.347,60	
1714.55.0.1-01	55.141,00	61.868,20	61.868,20	63.412,15	63.412,15	68.926,25	68.926,25	249.347,60	
1714.56.0.0-	55.141,00	61.868,20	61.868,20	63.412,15	63.412,15	68.926,25	68.926,25	249.347,60	
1714.56.0.1-01	55.141,00	61.868,20	61.868,20	63.412,15	63.412,15	68.926,25	68.926,25	249.347,60	
1714.57.0.0-	55.141,00	61.868,20	61.868,20	63.412,15	63.412,15	68.926,25	68.926,25	249.347,60	
1714.57.0.1-01	55.141,00	61.868,20	61.868,20	63.412,15	63.412,15	68.926,25	68.926,25	249.347,60	
1714.58.0.0-	59.313,00	66.549,19	66.549,19	68.209,95	68.209,95	74.141,25	74.141,25	268.213,39	
1714.58.0.1-01	59.313,00	66.549,19	66.549,19	68.209,95	68.209,95	74.141,25	74.141,25	268.213,39	
1714.59.0.0-	85.605,00	96.048,81	96.048,81	98.445,75	98.445,75	107.006,25	107.006,25	387.105,81	
1714.59.0.1-01	85.605,00	96.048,81	96.048,81	98.445,75	98.445,75	107.006,25	107.006,25	387.105,81	
1714.99.0.0-	160.962,00	180.599,36	180.599,36	185.106,30	185.106,30	201.202,50	201.202,50	727.870,16	
1714.99.0.1-00	160.962,00	180.599,36	180.599,36	185.106,30	185.106,30	201.202,50	201.202,50	727.870,16	
1715.00.0.0-	10.934.907,00	12.268.965,66	12.268.965,66	12.575.143,05	12.575.143,05	13.668.633,75	13.668.633,75	49.447.649,46	
1715.50.0.0-	5.310.688,00	5.958.591,94	5.958.591,94	6.107.291,20	6.107.291,20	6.638.360,00	6.638.360,00	24.014.931,14	
1715.50.0.1-01	5.310.688,00	5.958.591,94	5.958.591,94	6.107.291,20	6.107.291,20	6.638.360,00	6.638.360,00	24.014.931,14	
1715.51.0.0-	4.326.795,00	4.854.663,99	4.854.663,99	4.975.814,25	4.975.814,25	5.408.493,75	5.408.493,75	19.565.766,99	

ELBERT HOLANDA MOURA  
PREFEITO MUNICIPAL

VALDECI DE ARAUJO LIMA  
CONTADOR CRC 4.404-PI



CÓDIGO	DESCRIÇÃO DA RECEITA										TOTAL				
	Previsão/2026 (PPA)	(a)	Previsão/2027 (PPA)	(b)	Atualiza/2027 (LOA)	(c)	Previsão/2028 (PPA)	(b)	Atualiza/2028 (LOA)	(c)		Previsão/2029 (PPA)	(d)	Atualiza/2029 (LOA)	(d)
1715.51.0.1-00	Transferências de Recursos de Complementação da União ao Fundeb VAAP										19.565.766,99				
	4.326.795,00		4.854.663,99		4.854.663,99		4.975.814,25		4.975.814,25		5.408.493,75		5.408.493,75		
1715.52.0.0-	TRANSFERÊNCIAS DE RECURSOS DE COMPLEMENTAÇÃO DA UNIÃO AO FUNDEB - VAAR										5.866.951,33				
	1.297.424,00		1.455.709,73		1.455.709,73		1.492.037,60		1.492.037,60		1.621.780,00		1.621.780,00		
1715.52.0.1-01	Transferências de Recursos de Complementação da União ao Fundeb VAAR										5.866.951,33				
	1.297.424,00		1.455.709,73		1.455.709,73		1.492.037,60		1.492.037,60		1.621.780,00		1.621.780,00		
1716.00.0.0-	TRANSFERÊNCIAS DE RECURSOS DO FUNDO NACIONAL DE ASSISTÊNCIA SOCIAL - FNAS										16.019.894,95				
	3.542.657,00		3.974.861,15		3.974.861,15		4.074.055,55		4.074.055,55		4.428.321,25		4.428.321,25		
1716.50.0.0-	TRANSFERÊNCIAS DE RECURSOS DO FUNDO NACIONAL DE ASSISTÊNCIA SOCIAL - FNAS										16.019.894,95				
	3.542.657,00		3.974.861,15		3.974.861,15		4.074.055,55		4.074.055,55		4.428.321,25		4.428.321,25		
1716.50.0.1-00	Transf. Fundo Nacional de Assistência Social - FNAS - Principal										2.731.351,31				
	604.014,00		677.703,71		677.703,71		694.616,10		694.616,10		755.017,50		755.017,50		
1716.50.0.1-01	PROG. DE FORTALECIMENTO EMERGENCIAL DO CADASTRO UNICO NO SUAS-PROCAD-SUAS										959.984,42				
	212.292,00		238.191,62		238.191,62		244.135,80		244.135,80		265.365,00		265.365,00		
1716.50.0.1-02	COMPONENTE PROGRAMA PRIMEIRA INFANCIA NO SUAS										2.348.812,72				
	519.419,00		582.788,12		582.788,12		597.331,85		597.331,85		649.273,75		649.273,75		
1716.50.0.1-03	COMPONENTE PISO FIXO DE MEDIA COMPLEXIDADE PAEFI										1.275.136,17				
	281.985,00		316.387,17		316.387,17		324.282,75		324.282,75		352.481,25		352.481,25		
1716.50.0.1-04	COMPONENTE SERVIÇO DE CONVIVENCIA E FORTALECIMENTO DE VINCULOS										1.620.092,42				
	358.269,00		401.977,82		401.977,82		412.009,35		412.009,35		447.836,25		447.836,25		
1716.50.0.1-05	COMPONENTE PISO BASICO VARIÁVEL III - EQUIPE VOLANTE										780.926,79				
	172.695,00		193.763,79		193.763,79		198.599,25		198.599,25		215.868,75		215.868,75		
1716.50.0.1-06	COMPONENTE PISO BASICO FIXO										3.665.112,65				
	810.507,00		909.388,85		909.388,85		932.083,05		932.083,05		1.013.133,75		1.013.133,75		
1716.50.0.1-07	INDICE DE GESTAÇÃO DESCENTRALIZADA IGDFB										785.159,38				
	173.631,00		194.813,98		194.813,98		199.675,65		199.675,65		217.038,75		217.038,75		
1716.50.0.1-08	INDICE DE GESTÃO DESCENTRALIZADA DO SUAS										400.436,67				
	88.553,00		99.356,47		99.356,47		101.835,95		101.835,95		110.691,25		110.691,25		
1716.50.0.1-09	INDICE DE GESTÃO DESCENTRALIZADA PROGRAMA AUXILIO BRASIL										299.469,45				
	66.225,00		74.304,45		74.304,45		76.158,75		76.158,75		82.781,25		82.781,25		
1716.50.0.1-10	Transf. de Recursos do Fundo Nacional de Assistência Social-FNAS-Emenda Parlamentar										1.153.412,97				
	255.067,00		286.185,17		286.185,17		293.327,05		293.327,05		318.833,75		318.833,75		
1717.00.0.0-	TRANSFERÊNCIAS DE CONVÊNIO DA UNIÃO E DE SUAS ENTIDADES										6.014.716,71				
	1.330.101,00		1.492.373,31		1.492.373,31		1.529.616,15		1.529.616,15		1.662.626,25		1.662.626,25		
1717.50.0.0-	TRANSFERÊNCIAS DE CONVÊNIO DA UNIÃO PARA O SISTEMA ÚNICO DE SAÚDE - SUS										598.943,42				
	132.451,00		148.610,02		148.610,02		152.318,65		152.318,65		165.563,75		165.563,75		
1717.50.0.1-00	TRANSF.CONVÊNIO DA UNIÃO PARA O SUS - PRINCIPAL										598.943,42				
	132.451,00		148.610,02		148.610,02		152.318,65		152.318,65		165.563,75		165.563,75		
1717.52.0.0-	TRANSFERÊNCIAS DE CONVÊNIO DA UNIÃO DESTINADAS A PROGRAMAS DE ASSISTÊNCIA SOCIAL										484.582,04				
	107.161,00		120.234,64		120.234,64		123.235,15		123.235,15		133.951,25		133.951,25		
1717.52.0.1-01	Transferências de Convênios da União Destinadas a Programas de Assistência Social - Principal										484.582,04				
	107.161,00		120.234,64		120.234,64		123.235,15		123.235,15		133.951,25		133.951,25		
1717.53.0.0-	TRANSFERÊNCIAS DE CONVÊNIO DA UNIÃO DESTINADAS A PROGRAMAS DE COMBATE À FOME										1.735.823,96				
	383.862,00		430.693,16		430.693,16		441.441,30		441.441,30		479.827,50		479.827,50		
1717.53.0.1-00	TRANSF.CONV.UNIÃO PROG.COMBATE FOME- PRINCIPAL										1.735.823,96				
	383.862,00		430.693,16		430.693,16		441.441,30		441.441,30		479.827,50		479.827,50		
1717.54.0.0-	TRANSFERÊNCIAS DE CONVÊNIO DA UNIÃO DESTINADAS A PROGRAMAS DE SANEAMENTO BÁSICO										3.195.367,29				
	706.627,00		792.835,49		792.835,49		812.621,05		812.621,05		883.283,75		883.283,75		

ELBERT HOLANDA MOURA  
 PREFEITO MUNICIPAL

VALDECI DE ARAUJO LIMA  
 CONTADOR CRC 4.404-PI



CÓDIGO	DESCRIÇÃO DA RECEITA										TOTAL			
	Previsão/2026 (PPA)	Previsão/2027 (a)	Previsão/2027 (PPA)	Atualiza/2027 (LOA)	Previsão/2028 (b)	Previsão/2028 (PPA)	Atualiza/2028 (LOA)	Previsão/2029 (c)	Previsão/2029 (PPA)	Atualiza/2029 (LOA)		(d)		
1717.54.0.1-01	Convênio UNIÃO/PM INHUMA													
	706.627,00		792.835,49		792.835,49		812.621,05		812.621,05		883.283,75		883.283,75	3.195.367,29
1719.00.0.0-	OUTRAS TRANSFERÊNCIAS DE RECURSOS DA UNIÃO E DE SUAS ENTIDADES													
	14.532.766,00		16.305.763,46		16.305.763,46		16.712.680,90		16.712.680,90		18.165.957,50		18.165.957,50	65.717.167,86
1719.56.0.0-	TRANSFERÊNCIAS DECORRENTES DE DECISÃO JUDICIAL (PRECATÓRIOS) RELATIVAS AO FUNDO DE MANUTENÇÃO E DESE													
	13.046.778,00		14.638.484,92		14.638.484,92		15.003.794,70		15.003.794,70		16.308.472,50		16.308.472,50	58.997.530,12
1719.56.0.1-01	Transf. Decorrentes de Decisão Judicial (Precatórios do FUNDE)													
	13.046.778,00		14.638.484,92		14.638.484,92		15.003.794,70		15.003.794,70		16.308.472,50		16.308.472,50	58.997.530,12
1719.57.0.0-	TRANSFERÊNCIA ESPECIAL DA UNIÃO													
	702.270,00		787.946,94		787.946,94		807.610,50		807.610,50		877.837,50		877.837,50	3.175.664,94
1719.57.0.1-01	Transferência Especial da União - Principal													
	702.270,00		787.946,94		787.946,94		807.610,50		807.610,50		877.837,50		877.837,50	3.175.664,94
1719.58.0.0-	TRANSFERÊNCIA OBRIGATORIA DECORRENTE DA LEI COMPLEMENTAR N° 176/2020													
	144.185,00		161.775,57		161.775,57		165.812,75		165.812,75		180.231,25		180.231,25	652.004,57
1719.58.0.1-00	Transferência Obrigatória Decorrente da Lei Complementar n° 173/2020													
	144.185,00		161.775,57		161.775,57		165.812,75		165.812,75		180.231,25		180.231,25	652.004,57
1719.60.0.0-	TRANSFERÊNCIAS DA POLÍTICA NACIONAL ALDIR BLANC DE FOMENTO À CULTURA - LEI N° 14.399/2022													
	192.603,00		216.100,57		216.100,57		221.493,45		221.493,45		240.753,75		240.753,75	870.950,77
1719.60.0.1-00	Transferências da Política Nacional Aldir Blanc de Fomento à Cultura - Lei n° 14.399/2022 - Principa													
	192.603,00		216.100,57		216.100,57		221.493,45		221.493,45		240.753,75		240.753,75	870.950,77
1719.99.0.0-	OUTRAS TRANSFERÊNCIAS DE RECURSOS DA UNIÃO E DE SUAS ENTIDADES													
	446.930,00		501.455,46		501.455,46		513.969,50		513.969,50		558.662,50		558.662,50	2.021.017,46
1719.99.0.1-02	Outras Transferências de Recursos da União e de suas Entidades - LC ART.5° PG													
	215.934,00		242.277,95		242.277,95		248.324,10		248.324,10		269.917,50		269.917,50	976.453,55
1719.99.0.1-03	Outras Transferências de Recursos da União e de suas Entidades - LC ART.8° PG													
	87.005,00		97.619,61		97.619,61		100.055,75		100.055,75		108.756,25		108.756,25	393.436,61
1719.99.0.1-04	AUXILIO FINANCEIRO AOS MUNICÍPIOS - AFM													
	143.991,00		161.557,90		161.557,90		165.589,65		165.589,65		179.988,75		179.988,75	651.127,30
1720.00.0.0-	TRANSFERÊNCIAS DOS ESTADOS E DO DISTRITO FEDERAL E DE SUAS ENTIDADES													
	11.432.805,00		12.827.607,21		12.827.607,21		13.147.725,75		13.147.725,75		14.291.006,25		14.291.006,25	51.699.144,21
1721.00.0.0-	PARTICIPAÇÃO NA RECEITA DOS ESTADOS E DISTRITO FEDERAL													
	7.124.512,00		7.993.702,47		7.993.702,47		8.193.188,80		8.193.188,80		8.905.640,00		8.905.640,00	32.217.043,27
1721.50.0.0-	COTA-PARTE DO ICMS													
	6.269.653,00		7.034.550,67		7.034.550,67		7.210.100,95		7.210.100,95		7.837.066,25		7.837.066,25	28.351.370,87
1721.50.0.1-00	COTA-PARTE DO ICMS/ECOLOGICO													
	6.269.653,00		7.034.550,67		7.034.550,67		7.210.100,95		7.210.100,95		7.837.066,25		7.837.066,25	28.351.370,87
1721.51.0.0-	COTA-PARTE DO IPVA													
	674.292,00		756.555,62		756.555,62		775.435,80		775.435,80		842.865,00		842.865,00	3.049.148,42
1721.51.0.1-00	COTA-PARTE DO IPVA													
	674.292,00		756.555,62		756.555,62		775.435,80		775.435,80		842.865,00		842.865,00	3.049.148,42
1721.52.0.0-	COTA-PARTE DO IPI - MUNICÍPIOS													
	18.543,00		20.805,25		20.805,25		21.324,45		21.324,45		23.178,75		23.178,75	83.851,45
1721.52.0.1-00	COTA-PARTE DO IPI - MUNICÍPIOS													
	18.543,00		20.805,25		20.805,25		21.324,45		21.324,45		23.178,75		23.178,75	83.851,45
1721.53.0.0-	COTA-PARTE DA CONTRIBUIÇÃO DE INTERVENÇÃO NO DOMÍNIO ECONÔMICO													
	162.024,00		181.790,93		181.790,93		186.327,60		186.327,60		202.530,00		202.530,00	732.672,53
1721.53.0.1-02	COTA-PARTE DA CONTRIBUIÇÃO DE INTERVENÇÃO NO DOMÍNIO ECONÔMICO													
	162.024,00		181.790,93		181.790,93		186.327,60		186.327,60		202.530,00		202.530,00	732.672,53

ELBERT HOLANDA MOURA  
PREFEITO MUNICIPAL

VALDECI DE ARAUJO LIMA  
CONTADOR CRC 4.404-PI



CÓDIGO	DESCRIÇÃO DA RECEITA		Atualiza/2027		Previsão/2028		Atualiza/2028		Previsão/2029		Atualiza/2029		TOTAL (a + b + c + d)
	Previsão/2026 (PPA)	Previsão/2027 (PPA)	(LOA)	(b)	(PPA)	(LOA)	(c)	(PPA)	(LOA)	(d)			
1723.00.0.0-	TRANSFERÊNCIAS DE RECURSOS DO SISTEMA ÚNICO DE SAÚDE - SUS												
	2.442.316,00	2.740.278,56	2.740.278,56	2.808.663,40	2.808.663,40	3.052.895,00	3.052.895,00	11.044.152,96					
1723.50.0.0-	TRANSFERÊNCIAS DE RECURSOS DO SISTEMA ÚNICO DE SAÚDE - SUS												
	2.442.316,00	2.740.278,56	2.740.278,56	2.808.663,40	2.808.663,40	3.052.895,00	3.052.895,00	11.044.152,96					
1723.50.0.1-01	Laboratório Regional de Prótese Dentária - LRPD												
	218.544,00	245.206,37	245.206,37	251.325,60	251.325,60	273.180,00	273.180,00	988.255,97					
1723.50.0.1-02	Cofinanciamento da Saúde												
	1.064.693,00	1.194.585,55	1.194.585,55	1.224.396,95	1.224.396,95	1.330.866,25	1.330.866,25	4.814.541,75					
1723.50.0.1-03	Teto Hospitalar SESAPI - UMS Inhazinha Nunes												
	656.206,00	736.263,13	736.263,13	754.636,90	754.636,90	820.257,50	820.257,50	2.967.363,53					
1723.50.0.1-05	Centro de Atenção Psicossocial - CAPS												
	502.873,00	564.223,51	564.223,51	578.303,95	578.303,95	628.591,25	628.591,25	2.273.991,71					
1724.00.0.0-	TRANSFERÊNCIAS DE CONVÊNIOS DOS ESTADOS E DF E DE SUAS ENTIDADES												
	749.323,00	840.740,40	840.740,40	861.721,45	861.721,45	936.653,75	936.653,75	3.388.438,60					
1724.51.0.0-	TRANSFERÊNCIAS DE CONVÊNIOS DOS ESTADOS DESTINADAS A PROGRAMAS DE EDUCAÇÃO												
	157.901,00	177.164,92	177.164,92	181.586,15	181.586,15	197.376,25	197.376,25	714.028,32					
1724.51.0.1-01	TRANSFERÊNCIAS DO ESTADO PARA APOIO AO TRANSPORTE ESCOLAR												
	157.901,00	177.164,92	177.164,92	181.586,15	181.586,15	197.376,25	197.376,25	714.028,32					
1724.99.0.0-	OUTRAS TRANSFERÊNCIAS DE CONVÊNIOS DOS ESTADOS E DF E DE SUAS ENTIDADES												
	591.422,00	663.575,48	663.575,48	680.135,30	680.135,30	739.277,50	739.277,50	2.674.410,28					
1724.99.0.1-00	OUTRAS TRANSFERÊNCIAS DE CONVÊNIO DOS ESTADOS - PRINCIPAL												
	591.422,00	663.575,48	663.575,48	680.135,30	680.135,30	739.277,50	739.277,50	2.674.410,28					
1729.00.0.0-	OUTRAS TRANSFERÊNCIAS DOS ESTADOS E DISTRITO FEDERAL												
	1.116.654,00	1.252.885,78	1.252.885,78	1.284.152,10	1.284.152,10	1.395.817,50	1.395.817,50	5.049.509,38					
1729.50.0.0-	TRANSFERÊNCIAS DE ESTADOS A CONSÓRCIOS PÚBLICOS												
	367.922,00	412.808,48	412.808,48	423.110,30	423.110,30	459.902,50	459.902,50	1.663.743,28					
1729.50.0.1-01	Outras Transferências do Estado - Principal Vinculados a Educação												
	367.922,00	412.808,48	412.808,48	423.110,30	423.110,30	459.902,50	459.902,50	1.663.743,28					
1729.99.0.0-	OUTRAS TRANSFERÊNCIAS DOS ESTADOS E DF												
	748.732,00	840.077,30	840.077,30	861.041,80	861.041,80	935.915,00	935.915,00	3.385.766,10					
1729.99.0.1-00	Outras Transferências dos Estados e DF - Principal												
	106.682,00	119.697,20	119.697,20	122.684,30	122.684,30	133.352,50	133.352,50	482.416,00					
1729.99.0.1-01	Outras Transferências de Convênio do Estado Social												
	17.517,00	19.654,07	19.654,07	20.144,55	20.144,55	21.896,25	21.896,25	79.211,87					
1729.99.0.1-02	Transferência Especial dos Estados Emendas Impositivas Saúde												
	373.822,00	419.428,28	419.428,28	429.895,30	429.895,30	467.277,50	467.277,50	1.690.423,08					
1729.99.0.1-03	Outras Transferências dos Estados e DF - Principal												
	229.728,00	257.754,82	257.754,82	264.187,20	264.187,20	287.160,00	287.160,00	1.038.830,02					
1729.99.0.1-04	Outras Transferências dos Estados e DF - Principal												
	20.983,00	23.542,93	23.542,93	24.130,45	24.130,45	26.228,75	26.228,75	94.885,13					
1750.00.0.0-	TRANSFERÊNCIAS DE OUTRAS INSTITUIÇÕES PÚBLICAS												
	12.661.026,00	14.205.671,17	14.205.671,17	14.560.179,90	14.560.179,90	15.826.282,50	15.826.282,50	57.253.159,57					
1751.00.0.0-	TRANSFERÊNCIAS DE RECURSOS DO FUNDO DE MANUTENÇÃO E DESENVOLVIMENTO DA EDUCAÇÃO BÁSICA E DE VALORIZAÇÃO												
	12.661.026,00	14.205.671,17	14.205.671,17	14.560.179,90	14.560.179,90	15.826.282,50	15.826.282,50	57.253.159,57					
1751.50.0.0-	TRANSFERÊNCIAS DE RECURSOS DO FUNDO DE MANUTENÇÃO E DESENVOLVIMENTO DA EDUCAÇÃO BÁSICA E DE VALORIZAÇÃO												
	12.661.026,00	14.205.671,17	14.205.671,17	14.560.179,90	14.560.179,90	15.826.282,50	15.826.282,50	57.253.159,57					
1751.50.0.1-01	Trafererências de Recursos de Impostos e Transferenc. ao Fundeb ImpT												
	12.661.026,00	14.205.671,17	14.205.671,17	14.560.179,90	14.560.179,90	15.826.282,50	15.826.282,50	57.253.159,57					

*Elbert Moura*  
 ELBERT HOLANDA MOURA  
 PREFEITO MUNICIPAL

*Valdeci de Araujo Lima*  
 VALDECI DE ARAUJO LIMA  
 CONTADOR CRC 4.404-PI



CÓDIGO	DESCRIÇÃO DA RECEITA		Atualiza/2027 (LOA)	Previsão/2028 (PPA)	Atualiza/2028 (LOA)	Previsão/2029 (PPA)	Atualiza/2029 (LOA)	TOTAL (a + b + c + d)
	Previsão/2026 (PPA)	Previsão/2027 (PPA)						
1900.00.0.0-	OUTRAS RECEITAS CORRENTES							
	1.484.886,00	1.665.985,99	1.665.985,99	1.707.561,40	1.707.561,40	1.856.045,00	1.856.045,00	6.714.428,39
1920.00.0.0-	INDENIZAÇÕES, RESTITUIÇÕES E RESSARCIMENTOS							
	1.285.985,00	1.442.830,29	1.442.830,29	1.478.836,75	1.478.836,75	1.607.431,25	1.607.431,25	5.815.043,29
1921.00.0.0-	INDENIZAÇÕES							
	1.264.513,00	1.418.783,59	1.418.783,59	1.454.189,95	1.454.189,95	1.580.641,25	1.580.641,25	5.718.127,79
1921.99.0.0-	OUTRAS INDENIZAÇÕES							
	1.264.513,00	1.418.783,59	1.418.783,59	1.454.189,95	1.454.189,95	1.580.641,25	1.580.641,25	5.718.127,79
1921.99.0.1-00	Outras Indenizações - Principal							
	1.264.513,00	1.418.783,59	1.418.783,59	1.454.189,95	1.454.189,95	1.580.641,25	1.580.641,25	5.718.127,79
1922.00.0.0-	RESTITUIÇÕES							
	21.432,00	24.046,70	24.046,70	24.646,80	24.646,80	26.790,00	26.790,00	96.915,50
1922.06.0.0-	RESTITUIÇÃO DE DESPESAS DE EXERCÍCIOS ANTERIORES							
	10.716,00	12.023,35	12.023,35	12.323,40	12.323,40	13.395,00	13.395,00	48.457,75
1922.06.3.0-	RESTITUIÇÃO DE DESPESAS PRIMÁRIAS DE EXERCÍCIOS ANTERIORES							
	10.716,00	12.023,35	12.023,35	12.323,40	12.323,40	13.395,00	13.395,00	48.457,75
1922.06.3.1-00	Restituição de Despesas Primárias de Exercícios Anteriores - Principal							
	10.716,00	12.023,35	12.023,35	12.323,40	12.323,40	13.395,00	13.395,00	48.457,75
1922.99.0.0-	OUTRAS RESTITUIÇÕES							
	10.716,00	12.023,35	12.023,35	12.323,40	12.323,40	13.395,00	13.395,00	48.457,75
1922.99.0.1-01	Outras Restituições							
	10.716,00	12.023,35	12.023,35	12.323,40	12.323,40	13.395,00	13.395,00	48.457,75
1990.00.0.0-	DEMAIS RECEITAS CORRENTES							
	198.891,00	223.155,70	223.155,70	228.724,65	228.724,65	248.613,75	248.613,75	899.385,10
1999.00.0.0-	OUTRAS RECEITAS CORRENTES							
	198.891,00	223.155,70	223.155,70	228.724,65	228.724,65	248.613,75	248.613,75	899.385,10
1999.99.0.0-	OUTRAS RECEITAS							
	198.891,00	223.155,70	223.155,70	228.724,65	228.724,65	248.613,75	248.613,75	899.385,10
1999.99.2.0-	OUTRAS RECEITAS NÃO ARRECADADAS E NÃO PROJETADAS PELA RFB - PRIMÁRIAS							
	198.891,00	223.155,70	223.155,70	228.724,65	228.724,65	248.613,75	248.613,75	899.385,10
1999.99.2.1-20	OUTRAS RECEITAS - FINANCEIRAS							
	198.891,00	223.155,70	223.155,70	228.724,65	228.724,65	248.613,75	248.613,75	899.385,10
2000.00.0.0-	<b>RECEITAS DE CAPITAL</b>							
	<b>5.715.759,00</b>	<b>6.413.081,58</b>	<b>6.413.081,58</b>	<b>6.573.122,85</b>	<b>6.573.122,85</b>	<b>7.144.698,75</b>	<b>7.144.698,75</b>	<b>25.846.662,18</b>
2200.00.0.0-	ALIENAÇÃO DE BENS							
	164.171,00	184.199,86	184.199,86	188.796,65	188.796,65	205.213,75	205.213,75	742.381,26
2210.00.0.0-	ALIENAÇÃO DE BENS MÓVEIS							
	164.171,00	184.199,86	184.199,86	188.796,65	188.796,65	205.213,75	205.213,75	742.381,26
2213.00.0.0-	ALIENAÇÃO DE BENS MÓVEIS E SEMOVENTES							
	164.171,00	184.199,86	184.199,86	188.796,65	188.796,65	205.213,75	205.213,75	742.381,26
2213.01.0.0-	ALIENAÇÃO DE BENS MÓVEIS E SEMOVENTES							
	164.171,00	184.199,86	184.199,86	188.796,65	188.796,65	205.213,75	205.213,75	742.381,26
2213.01.0.1-00	ALIENAÇÃO DE BENS MÓVEIS E SEMOVENTES- PRINCIPAL							
	164.171,00	184.199,86	184.199,86	188.796,65	188.796,65	205.213,75	205.213,75	742.381,26
2400.00.0.0-	TRANSFERÊNCIAS DE CAPITAL							
	5.551.588,00	6.228.881,72	6.228.881,72	6.384.326,20	6.384.326,20	6.939.485,00	6.939.485,00	25.104.280,92
2410.00.0.0-	TRANSFERÊNCIAS DA UNIÃO E DE SUAS ENTIDADES							
	3.400.868,00	3.815.773,89	3.815.773,89	3.910.998,20	3.910.998,20	4.251.085,00	4.251.085,00	15.378.725,09

ELBERT HOLANDA MOURA  
PREFEITO MUNICIPAL

VALDECI DE ARAUJO LIMA  
CONTADOR CRC 4.404-PI



CÓDIGO	DESCRIÇÃO DA RECEITA										TOTAL	
	Previsão/2026 (PPA)	Previsão/2027 (a)	Previsão/2027 (PPA)	Atualiza/2027 (LOA)	Atualiza/2027 (b)	Previsão/2028 (PPA)	Atualiza/2028 (LOA)	Atualiza/2028 (c)	Previsão/2029 (PPA)	Atualiza/2029 (LOA)		Atualiza/2029 (d)
2411.00.0.0-	TRANSFERÊNCIAS DE RECURSOS DO SISTEMA ÚNICO DE SAÚDE - SUS											
	110.183,00	123.625,33		123.625,33		126.710,45	126.710,45		137.728,75	137.728,75		498.247,53
2411.99.0.0-	OUTRAS TRANSFERÊNCIAS DE RECURSOS DO SISTEMA ÚNICO DE SAÚDE - SUS											
	110.183,00	123.625,33		123.625,33		126.710,45	126.710,45		137.728,75	137.728,75		498.247,53
2411.99.0.1-01	Transferências de Convênios - SESAPI/UMS Inhazinha Nunes											
	110.183,00	123.625,33		123.625,33		126.710,45	126.710,45		137.728,75	137.728,75		498.247,53
2412.00.0.0-	TRANSFERÊNCIAS DE RECURSOS DO FUNDO NACIONAL DO DESENVOLVIMENTO DA EDUCAÇÃO - FNDE											
	100.011,00	112.212,34		112.212,34		115.012,65	115.012,65		125.013,75	125.013,75		452.249,74
2412.50.0.0-	TRANSFERÊNCIAS DE RECURSOS DESTINADOS A PROGRAMAS DE EDUCAÇÃO											
	100.011,00	112.212,34		112.212,34		115.012,65	115.012,65		125.013,75	125.013,75		452.249,74
2412.50.1.0-	TRANSFERÊNCIAS PARA O PROGRAMA DE APOIO AO TRANSPORTE ESCOLAR PARA EDUCAÇÃO BÁSICA - CAMINHO DA ESCO											
	100.011,00	112.212,34		112.212,34		115.012,65	115.012,65		125.013,75	125.013,75		452.249,74
2412.50.1.1-01	Programa de Apoio ao Transporte Escolar para Educação Básica - CAMINHO DA ESCO											
	100.011,00	112.212,34		112.212,34		115.012,65	115.012,65		125.013,75	125.013,75		452.249,74
2413.00.0.0-	TRANSFERÊNCIAS DE RECURSOS DO FUNDO NACIONAL DE ASSISTÊNCIA SOCIAL - FNAS											
	207.010,00	232.265,22		232.265,22		238.061,50	238.061,50		258.762,50	258.762,50		936.099,22
2413.50.0.0-	TRANSFERÊNCIAS DE RECURSOS DO FUNDO NACIONAL DE ASSISTÊNCIA SOCIAL - FNAS											
	207.010,00	232.265,22		232.265,22		238.061,50	238.061,50		258.762,50	258.762,50		936.099,22
2413.50.0.1-00	TRANSFERÊNCIAS DE RECURSOS DO FNAS - PRINCIPAL											
	207.010,00	232.265,22		232.265,22		238.061,50	238.061,50		258.762,50	258.762,50		936.099,22
2414.00.0.0-	TRANSFERÊNCIAS DE CONVÊNIOS DA UNIÃO E DE SUAS ENTIDADES											
	2.983.664,00	3.347.671,00		3.347.671,00		3.431.213,60	3.431.213,60		3.729.580,00	3.729.580,00		13.492.128,60
2414.50.0.0-	TRANSFERÊNCIAS DE CONVÊNIOS DA UNIÃO PARA O SISTEMA ÚNICO DE SAÚDE - SUS											
	693.059,00	777.612,19		777.612,19		797.017,85	797.017,85		866.323,75	866.323,75		3.134.012,79
2414.50.0.1-00	TRANSF.DE CONVÊNIO DA UNIÃO PARA O SUS- PRINCIPAL											
	536.427,00	601.871,09		601.871,09		616.891,05	616.891,05		670.533,75	670.533,75		2.425.722,89
2414.50.0.1-01	Transferências de Convênios da União para o Sistema Único de Saúde - SUS - Principal											
	156.632,00	175.741,10		175.741,10		180.126,80	180.126,80		195.790,00	195.790,00		708.289,90
2414.51.0.0-	TRANSFERÊNCIAS DE CONVÊNIOS DA UNIÃO DESTINADAS A PROGRAMAS DE EDUCAÇÃO											
	576.597,00	646.941,83		646.941,83		663.086,55	663.086,55		720.746,25	720.746,25		2.607.371,63
2414.51.0.1-00	Transferências de Convênios da União destinadas a Programas de Educação - Convenio FNDE											
	576.597,00	646.941,83		646.941,83		663.086,55	663.086,55		720.746,25	720.746,25		2.607.371,63
2414.52.0.0-	TRANSFERÊNCIAS DE CONVÊNIOS DA UNIÃO DESTINADAS A PROGRAMAS DE SANEAMENTO BÁSICO											
	1.714.008,00	1.923.116,98		1.923.116,98		1.971.109,20	1.971.109,20		2.142.510,00	2.142.510,00		7.750.744,18
2414.52.0.1-01	Convênio UNIÃO/PM INHUMA											
	1.714.008,00	1.923.116,98		1.923.116,98		1.971.109,20	1.971.109,20		2.142.510,00	2.142.510,00		7.750.744,18
2420.00.0.0-	TRANSFERÊNCIAS DOS ESTADOS E DO DISTRITO FEDERAL E DE SUAS ENTIDADES											
	2.137.552,00	2.398.333,33		2.398.333,33		2.458.184,80	2.458.184,80		2.671.940,00	2.671.940,00		9.666.010,13
2422.00.0.0-	TRANSFERÊNCIAS DE CONVÊNIOS DOS ESTADOS E DF E DE SUAS ENTIDADES											
	1.374.956,00	1.542.700,62		1.542.700,62		1.581.199,40	1.581.199,40		1.718.695,00	1.718.695,00		6.217.551,02
2422.50.0.0-	TRANSFERÊNCIAS DE CONVÊNIOS DOS ESTADOS PARA O SISTEMA ÚNICO DE SAÚDE - SUS											
	111.447,00	125.043,53		125.043,53		128.164,05	128.164,05		139.308,75	139.308,75		503.963,33
2422.50.0.1-01	Transferências de Convênios dos Estados para o Sistema Único de Saúde - SUS - Principal											
	111.447,00	125.043,53		125.043,53		128.164,05	128.164,05		139.308,75	139.308,75		503.963,33
2422.51.0.0-	TRANSFERÊNCIAS DE CONVÊNIOS DOS ESTADOS DESTINADAS A PROGRAMAS DE EDUCAÇÃO											
	198.677,00	222.915,59		222.915,59		228.478,55	228.478,55		248.346,25	248.346,25		898.417,39
2422.51.0.1-00	TRANSF. CONV. EST. PROG. ED. - PRINCIPAL											
	198.677,00	222.915,59		222.915,59		228.478,55	228.478,55		248.346,25	248.346,25		898.417,39

ELBERT HOLANDA MOURA  
 PREFEITO MUNICIPAL

VALDECI DE ARAUJO LIMA  
 CONTADOR CRC 4.404-PI



CÓDIGO	DESCRIÇÃO DA RECEITA										TOTAL   a + b + c + d	
	Previsão/2026 (PPA)	Previsão/2027 (a)	Previsão/2027 (PPA)	Atualiza/2027 (LOA)	Atualiza/2027 (b)	Previsão/2028 (PPA)	Atualiza/2028 (LOA)	Atualiza/2028 (c)	Previsão/2029 (PPA)	Atualiza/2029 (LOA)		Atualiza/2029 (d)
2422.52.0.0-	TRANSFERÊNCIAS DE CONVÊNIOS DOS ESTADOS DESTINADAS A PROGRAMAS DE SANEAMENTO BÁSICO											
	104.832,00		117.621,50		117.621,50		120.556,80		120.556,80		131.040,00	474.050,30
2422.52.0.1-01	Convênio GE/PM INHUMA											
	104.832,00		117.621,50		117.621,50		120.556,80		120.556,80		131.040,00	474.050,30
2422.99.0.0-	OUTRAS TRANSFERÊNCIAS DE CONVÊNIOS DOS ESTADOS E DF E DE SUAS ENTIDADES											
	960.000,00		1.077.120,00		1.077.120,00		1.104.000,00		1.104.000,00		1.200.000,00	4.341.120,00
2422.99.0.1-01	Transferências de Convênios dos Estados e DF e de Suas Entidades - Movceu											
	960.000,00		1.077.120,00		1.077.120,00		1.104.000,00		1.104.000,00		1.200.000,00	4.341.120,00
2429.00.0.0-	OUTRAS TRANSFERÊNCIAS DE RECURSOS DOS ESTADOS											
	762.596,00		855.632,71		855.632,71		876.985,40		876.985,40		953.245,00	3.448.459,11
2429.51.0.0-	TRANSFERÊNCIAS DE RECURSOS DESTINADOS A PROGRAMAS DE EDUCAÇÃO											
	63.167,00		70.873,37		70.873,37		72.642,05		72.642,05		78.958,75	285.641,17
2429.51.0.1-01	Transferências de Recursos Destinados a Programas de Educação - Principal											
	63.167,00		70.873,37		70.873,37		72.642,05		72.642,05		78.958,75	285.641,17
2429.99.0.0-	OUTRAS TRANSFERÊNCIAS DE RECURSOS DOS ESTADOS											
	699.429,00		784.759,34		784.759,34		804.343,35		804.343,35		874.286,25	3.162.817,94
2429.99.0.1-01	Transferências de Recursos dos Estados - Transf. Especial do Estado											
	699.429,00		784.759,34		784.759,34		804.343,35		804.343,35		874.286,25	3.162.817,94
2430.00.0.0-	TRANSFERÊNCIAS DOS MUNICÍPIOS E DE SUAS ENTIDADES											
	13.168,00		14.774,50		14.774,50		15.143,20		15.143,20		16.460,00	59.545,70
2431.00.0.0-	TRANSFERÊNCIAS DE RECURSOS DO SISTEMA ÚNICO DE SAÚDE - SUS DOS MUNICÍPIOS											
	13.168,00		14.774,50		14.774,50		15.143,20		15.143,20		16.460,00	59.545,70
2431.50.0.0-	TRANSFERÊNCIAS DE RECURSOS DO SISTEMA ÚNICO DE SAÚDE - SUS DOS MUNICÍPIOS											
	13.168,00		14.774,50		14.774,50		15.143,20		15.143,20		16.460,00	59.545,70
2431.50.0.1-00	TRANSF. CONV. ESTADOS SUS-PRINCIPAL											
	13.168,00		14.774,50		14.774,50		15.143,20		15.143,20		16.460,00	59.545,70
91000.00.0.0-	RECEITAS CORRENTES.											
	-3.425.619,00		-3.843.544,52		-3.843.544,52		-3.939.461,85		-3.939.461,85		-4.282.023,75	-15.490.649,12
91700.00.0.0-	TRANSFERÊNCIAS CORRENTES											
	-3.425.619,00		-3.843.544,52		-3.843.544,52		-3.939.461,85		-3.939.461,85		-4.282.023,75	-15.490.649,12
91710.00.0.0-	TRANSFERÊNCIAS DA UNIÃO E DE SUAS ENTIDADES											
	-3.041.204,00		-3.412.230,89		-3.412.230,89		-3.497.384,60		-3.497.384,60		-3.801.505,00	-13.752.324,49
91711.00.0.0-	TRANSFERÊNCIAS DECORRENTES DE PARTICIPAÇÃO NA RECEITA DA UNIÃO											
	-3.041.204,00		-3.412.230,89		-3.412.230,89		-3.497.384,60		-3.497.384,60		-3.801.505,00	-13.752.324,49
91711.51.0.0-	COTA-PARTE DO FUNDO DE PARTICIPAÇÃO DOS MUNICÍPIOS - FPM											
	-3.041.113,00		-3.412.128,79		-3.412.128,79		-3.497.279,95		-3.497.279,95		-3.801.391,25	-13.751.912,99
91711.51.1.0-	COTA-PARTE DO FUNDO DE PARTICIPAÇÃO DOS MUNICÍPIOS - COTA MENSAL											
	-3.041.113,00		-3.412.128,79		-3.412.128,79		-3.497.279,95		-3.497.279,95		-3.801.391,25	-13.751.912,99
91711.51.1.1-01	COTA-PARTE DO FPM - COTA MENSAL - PRINCIPAL											
	-3.041.113,00		-3.412.128,79		-3.412.128,79		-3.497.279,95		-3.497.279,95		-3.801.391,25	-13.751.912,99
91711.52.0.0-	COTA-PARTE DO IMPOSTO SOBRE A PROPRIEDADE TERRITORIAL RURAL											
	-91,00		-102,10		-102,10		-104,65		-104,65		-113,75	-411,50
91711.52.0.1-01	COTA-PARTE DO IMPOSTO SOBRE A PROPRIEDADE TERRITORIAL RURAL											
	-91,00		-102,10		-102,10		-104,65		-104,65		-113,75	-411,50
91720.00.0.0-	TRANSFERÊNCIAS DOS ESTADOS E DO DISTRITO FEDERAL E DE SUAS ENTIDADES											
	-384.415,00		-431.313,63		-431.313,63		-442.077,25		-442.077,25		-480.518,75	-1.738.324,63
91721.00.0.0-	PARTICIPAÇÃO NA RECEITA DOS ESTADOS E DISTRITO FEDERAL											
	-384.415,00		-431.313,63		-431.313,63		-442.077,25		-442.077,25		-480.518,75	-1.738.324,63


ELBERT HOLANDA MOURA  
 PREFEITO MUNICIPAL

VALDECI DE ARAUJO LIMA  
 CONTADOR CRC 4.404-PI



CÓDIGO	DESCRIÇÃO DA RECEITA				TOTAL				
	Previsão/2026 (PPA)	Previsão/2027 (PPA)	Atualiza/2027 (LOA)	Previsão/2028 (PPA)	Atualiza/2028 (LOA)	Previsão/2029 (PPA)	Atualiza/2029 (LOA)	(a + b + c + d)	
91721.50.0.0-	COTA-PARTE DO ICMS	-384.415,00	-431.313,63	-431.313,63	-442.077,25	-442.077,25	-480.518,75	-480.518,75	-1.738.324,63
91721.50.0.1-00	COTA-PARTE DO ICMS/ICMS ECOLOGICO - PRINCIPAL	-384.415,00	-431.313,63	-431.313,63	-442.077,25	-442.077,25	-480.518,75	-480.518,75	-1.738.324,63
91721.51.0.0-	COTA-PARTE DO IPVA	0,00	0,00	0,00	0,00	0,00	0,00	0,00	0,00
91721.51.0.1-01	COTA-PARTE DO IPVA	0,00	0,00	0,00	0,00	0,00	0,00	0,00	0,00
91721.52.0.0-	COTA-PARTE DO IPI - MUNICÍPIOS	0,00	0,00	0,00	0,00	0,00	0,00	0,00	0,00
91721.52.0.1-01	COTA-PARTE DO IPI - MUNICÍPIOS	0,00	0,00	0,00	0,00	0,00	0,00	0,00	0,00
		118.327.487,00	132.763.440,37	132.763.440,37	136.076.610,05	136.076.610,05	147.909.358,75	147.909.358,75	535.076.896,17

  
ELBERT HOLANDA MOURA  
PREFEITO MUNICIPAL

  
VALDECI DE ARAUJO LIMA  
CONTADOR CRC 4.404-PI





U.O.	FG	SF	P/A	AÇÃO-Título do Projeto/Atividade				TOTAL	Fonte de Recurso	
				PRODUTO (Bem ou Serviço)	UNIDADE	META				
				PREVISTO/2026	PREVISTO/2027	PREVISTO/2028	PREVISTO/2029			
PROGRAMA: 0001-GESTÃO LEGISLATIVA										
OBJETIVO: Público: Comunidade em geral										
Objetivo: Promover a atuação legislativa através da Câmara Municipal de Inhumas.										
01.01.00	01	031	1.001-Aquisição de Equipamentos para a Câmara Municipal	48.996,00	53.895,60	56.345,40	61.245,00	220.482,00	500-Recursos não Vinculados de Imp	
01.01.00	01	031	1.002-Modernização da Estrutura Física da Câmara Municipal	56.592,00	62.251,20	65.080,80	70.740,00	254.664,00	500-Recursos não Vinculados de Imp	
01.01.00	01	031	1.003-Aquisição de veículos Automotores	70.341,00	77.375,10	80.892,15	87.926,25	316.534,50	500-Recursos não Vinculados de Imp	
01.01.00	01	031	2.001-Manutenção das Atividades do Poder Legislativo	1.787.652,00	1.966.417,20	2.055.799,80	2.234.565,00	8.044.434,00	500-Recursos não Vinculados de Imp	
01.01.00	01	031	2.079-Contribuições a AVEP	13.246,00	14.570,60	15.232,90	16.557,50	59.607,00	500-Recursos não Vinculados de Imp	
TOTAL DO PROGRAMA ->				1.976.827,00	2.174.509,70	2.273.351,05	2.471.033,75	8.895.721,50		

PROGRAMA: 0002-Gestão Administrativa

OBJETIVO: Público: Órgãos do poder executivo municipal e população de Inhumas

Objetivo: Promover o aperfeiçoamento e a modernização da gestão administrativa, financeira, fiscal e patrimonial do município de Inhumas.

02.04.00	04	122	1.044-Construção de 01 (um) Centro Administrativo	361,00	37.644,20	39.355,30	42.777,50	120.138,00	700-Outras Transferências de Convê	
02.04.00	04	122	1.045-Construção de 01 (um) Auditório na Sede do Município	104.740,00	115.214,00	120.451,00	130.925,00	471.330,00	700-Outras Transferências de Convê	
02.04.00	25	752	1.206-Implantação de Energia Fotovoltaica (Energia Solar)	261.088,00	287.196,80	300.251,20	326.360,00	1.174.896,00	500-Recursos não Vinculados de Imp	
				16.282,00	17.910,20	18.724,30	20.352,50	73.269,00	700-Outras Transferências de Convê	
02.01.00	04	122	2.009-Manutenção da Junta do Serviço Militar - JSM	78.148,00	85.962,80	89.870,20	97.685,00	351.666,00	500-Recursos não Vinculados de Imp	
02.04.00	11	332	2.011-MANUTENÇÃO DE ENCARGOS AO INCENTIVO DE TRABALHO	21.848,00	24.032,80	25.125,20	27.310,00	98.316,00	500-Recursos não Vinculados de Imp	
02.04.00	04	122	2.085-Impl. e Manut. de Ações Voltadas a Consórcios Públicos	61.810,00	67.991,00	71.081,50	77.262,50	278.145,00	500-Recursos não Vinculados de Imp	
02.01.00	04	122	2.100-Manutenção do Gabinete do Prefeito	1.348.864,00	1.483.750,40	1.551.193,60	1.686.080,00	6.069.888,00	500-Recursos não Vinculados de Imp	
02.04.00	04	122	2.102-Manutenção dos Serviços de Administração Geral	7.901.111,00	8.691.222,10	9.086.277,65	9.876.388,75	35.554.999,50	500-Recursos não Vinculados de Imp	
				36.414,00	40.055,40	41.876,10	45.517,50	163.863,00	700-Outras Transferências de Convê	
				160.742,00	176.816,20	184.853,30	200.927,50	723.339,00	707-Transferências da União - inci	
				208.080,00	228.888,00	239.292,00	260.100,00	936.360,00	710-Transferência Especial dos Est	
				10.200,00	11.220,00	11.730,00	12.750,00	45.900,00	720-Transferências da União Refere	
				31.845,00	35.029,50	36.621,75	39.806,25	143.302,50	750-Recursos da Contribuição de In	
02.02.00	04	122	2.106-Manutenção do Gabinete do Vice-Prefeito	291.693,00	320.862,30	335.446,95	364.616,25	1.312.618,50	500-Recursos não Vinculados de Imp	
02.04.00	04	122	2.201-MANUTENÇÃO ADMINISTRATIVAS RECURSOS DO FUNDO ESPECIAL DO PETROLIO FEP	200.383,00	220.421,30	230.440,45	250.478,75	901.723,50	720-Transferências da União Refere	
02.04.00	04	122	2.202-MANUTENÇÃO ADMINISTRATIVAS RECURSOS TRANSPERECIAS ESPECIAL DOS ESTADOS	579.064,00	636.970,40	665.923,60	723.830,00	2.605.788,00	710-Transferência Especial dos Est	
02.06.00	04	544	2.203-ADMINISTRATIVO COMPENSAÇÃO FINANCEIRO DE RECURSOS MINERAIS	321.450,00	353.595,00	369.667,50	401.812,50	1.446.525,00	708-Transferência da União Referen	
TOTAL DO PROGRAMA ->				11.634.123,00	12.834.782,40	13.418.181,60	14.584.980,00	52.472.067,00		

ELBERT HOLANDA MOURA  
PREFEITO MUNICIPAL

VALDECI DE ARAUJO LIMA  
CONTADOR CRC 4.404-PI

ESCONTAP



U.O.	FG	SF	P/A AÇÃO-Título do Projeto/Atividade PRODUTO (Bem ou Serviço) PREVISTO/2026 PREVISTO/2027 PREVISTO/2028 PREVISTO/2029	UNIDADE	META	TOTAL	Fonte de Recurso
<b>PROGRAMA: 0003-Gestão Financeira e Tributária</b> <b>OBJETIVO: Público: Órgãos do poder executivo municipal e população em geral</b> <b>Objetivo: Implementar uma gestão tributária moderna e transparente, com pessoal treinado e a utilização de equipamentos e softwares de última geração, visando o incremento da arrecadação, evitando ao máximo a adoção de medidas drásticas de aumento de impostos.</b>							
02.04.00	23	692	2.013-MANUTENÇÃO, INCENTIVO AO COMERCIO E SERVIÇOS 71.590,00 78.749,00 82.328,50 89.487,50			322.155,00	500-Recursos não Vinculados de Imp
02.06.00	04	123	2.103-Manutenção do Departamento de Tributação e Arrecadação 723.433,00 795.776,30 831.947,95 904.291,25 20.400,00 22.440,00 23.460,00 25.500,00 20.400,00 22.440,00 23.460,00 25.500,00			3.255.448,50 91.800,00 91.800,00	500-Recursos não Vinculados de Imp 700-Outras Transferências de Conve 710-Transferência Especial dos Est
<b>TOTAL DO PROGRAMA -&gt;</b>			<b>835.823,00 919.405,30 961.196,45 1.044.778,75</b>			<b>3.761.203,50</b>	
<b>PROGRAMA: 0004-Parcelamento da Dívida Contratada</b> <b>OBJETIVO: Público: Órgãos públicos da estrutura administrativa de Inhumas</b> <b>Objetivo: Honrar os compromissos assumidos pelo município em contratos de parcelamento de dívidas contraídas no decorrer de várias gestões, principalmente no que tange à precatórios trabalhistas e dívidas previdenciárias.</b>							
02.04.00	28	843	1.251-Encargos com Parcelamento de Dividas 547.490,00 602.239,00 629.613,50 684.362,50			2.463.705,00	500-Recursos não Vinculados de Imp
01.01.00	28	843	1.252-Parcelamento de Dívidas da Câmara Municipal 79.729,00 87.701,90 91.688,35 99.661,25			358.780,50	500-Recursos não Vinculados de Imp
02.06.00	28	843	2.078-Encargos com o Parcelamento de Dívidas 13.246,00 14.570,60 15.232,90 16.557,50			59.607,00	500-Recursos não Vinculados de Imp
01.01.00	28	843	2.087-Encargos com o Parcelamento de Dívidas 13.052,00 14.357,20 15.009,80 16.315,00			58.734,00	500-Recursos não Vinculados de Imp
<b>TOTAL DO PROGRAMA -&gt;</b>			<b>653.517,00 718.868,70 751.544,55 816.896,25</b>			<b>2.940.826,50</b>	
<b>PROGRAMA: 0005-Divulgação Oficial</b> <b>OBJETIVO: Público: População em geral</b> <b>Objetivo: Levar ao conhecimento da sociedade os atos praticados no exercício da gestão pública.</b>							
02.01.00	04	131	2.115-Publicação de Atos Oficiais do Poder Executivo 105.961,00 116.557,10 121.855,15 132.451,25			476.824,50	500-Recursos não Vinculados de Imp
<b>TOTAL DO PROGRAMA -&gt;</b>			<b>105.961,00 116.557,10 121.855,15 132.451,25</b>			<b>476.824,50</b>	
<b>PROGRAMA: 0007-Programa de Melhoria Sanitária Domiciliar</b> <b>OBJETIVO: Público: População em geral</b> <b>Objetivo: Atender às necessidades básicas de saneamento das famílias, por meio de instalações hidrossanitárias mínimas, relacionadas ao uso da água, à higiene e ao destino adequado dos esgotos domiciliares</b>							
02.07.01	10	304	1.009-Implantação de Melhorias Sanitárias Domiciliares (MSD) 397,00 25.789,50 26.961,75 29.306,25			82.454,50	700-Outras Transferências de Conve
<b>TOTAL DO PROGRAMA -&gt;</b>			<b>397,00 25.789,50 26.961,75 29.306,25</b>			<b>82.454,50</b>	
<b>PROGRAMA: 0009-Educação Integral</b> <b>OBJETIVO: Público: Alunos da rede pública de ensino</b> <b>Objetivo: Implantar, implementar, regulamentar e oferecer a educação em Tempo Integral da Pré-escola ao Ensino Fundamental, gradativamente nas instituições de ensino do Município</b>							
02.03.01	12	361	2.116-Implantação e Oper. do Sist. de Educação em Tempo Integral Ens.Fundamental 485.886,00 534.474,60 558.768,90 607.357,50			2.186.487,00	540-Transferências do FUNDEB - Imp
02.03.02	12	361	2.117-Implantação e Oper. do Sist. de Educação em Tempo Integral (Atividades Complementares) 291.698,00 320.867,80 335.452,70 364.622,50			1.312.641,00	569-Outras Transferências de Recu
<b>TOTAL DO PROGRAMA -&gt;</b>			<b>777.584,00 855.342,40 894.221,60 971.980,00</b>			<b>3.499.128,00</b>	
<b>PROGRAMA: 0010-Desenvolvimento do Ensino Fundamental</b> <b>OBJETIVO: Público: Alunos da rede pública de ensino</b> <b>Objetivo: Manter e otimizar as atividades voltadas para o ensino fundamental com a utilização dos recursos próprios e do FUNDEB e de recursos do tesouro municipal.</b>							
02.03.01	12	361	1.403-Construção, Recuperação e Ampliação de Unidades Escolares Ens.Fundamental 167.983,00 184.781,30 193.180,45 209.978,75 249.837,00 274.820,70 287.312,55 312.296,25			755.923,50 1.124.266,50	540-Transferências do FUNDEB - Im 542-Transferências do FUNDEB - Cou
02.03.02	12	361	1.404-Const. Recup. e Ampliação de Unid. Escolares (Precatórios FUNDEF) 54.501,00 59.951,10 62.676,15 68.126,25			245.254,50	544-Recursos de Precatórios do FU
02.03.02	12	361	1.405-Const. Recup. e Ampliação de Centro Esportivos (Precatórios FUNDEF) 32.148,00 35.362,80 36.970,20 40.185,00			144.666,00	544-Recursos de Precatórios do FU

ELBERT HOLANDA NOURA  
PREFEITO MUNICIPAL

VALDECI DE ARAUJO LIMA  
CONTADOR CRC 4.404-PI



U.O.	FG	SF	P/A	AÇÃO-Título do Projeto/Atividade PRODUTO (Bem ou Serviço)	UNIDADE	META	TOTAL	Fonte de Recurso
				PREVISTO/2026	PREVISTO/2027	PREVISTO/2028	PREVISTO/2029	
PROGRAMA: 0010-Desenvolvimento do Ensino Fundamental								
02.03.02	12	361	1.406	Const.Recup.Ampl.de Bibliotecas nas Und. Escolares (Precatórios FUNDEF-40%)				
				110.938,00	122.031,80	127.578,70	138.672,50	544-Recursos de Precatórios do FUN
02.03.02	12	361	1.413	Construção e Recuperação de Unidades Escolares				
				60.078,00	66.085,80	69.089,70	75.097,50	500-Recursos não Vinculados de Imp
				8.871,00	9.758,10	10.201,65	11.088,75	569-Outras Transferências de Recur
				415.140,00	456.654,00	477.411,00	518.925,00	570-Transferências do Governo Fede
02.03.02	12	361	1.415	Projetos Especiais de Melhoria da Educação				
				64.692,00	71.161,20	74.395,80	80.865,00	500-Recursos não Vinculados de Imp
				56.650,00	62.315,00	65.147,50	70.812,50	569-Outras Transferências de Recur
				22.075,00	24.282,50	25.386,25	27.593,75	599-Outros Recursos Vinculados à E
02.03.02	12	361	2.412	Manutenção e Desenvolvimento da Educação Básica				
				3.978.196,00	4.376.015,60	4.574.925,40	4.972.745,00	500-Recursos não Vinculados de Imp
				50.002,00	55.002,20	57.502,30	62.502,50	569-Outras Transferências de Recur
				62.424,00	68.666,40	71.787,60	78.030,00	710-Transferência Especial dos Est
02.03.02	12	361	2.413	Manutenção e Desenvolvimento da Educação Básica Convenio do Estado				
				198.677,00	218.544,70	228.478,55	248.346,25	571-Transferências do Estado refer
02.03.02	12	361	2.901	Manutenção e Desenvolvimento do Ensino Fundamental FUNDEF Precatórios				
				8.469.824,00	9.316.806,40	9.740.297,60	10.587.280,00	544-Recursos de Precatórios do FUN
02.03.02	12	361	2.903	Manutenção e Desenvolvimento do Ensino Fundamental FUNDEF Precatórios				
				1.049.578,00	1.154.535,80	1.207.014,70	1.311.972,50	544-Recursos de Precatórios do FUN
02.03.02	12	361	2.904	Fortalecimento do Ensino com Recursos do Salário-Educação				
				720.023,00	792.025,30	828.026,45	900.028,75	550-Transferência do Salário-Educa
02.03.01	12	361	2.912	Manutenção e Desenvolvimento do Ensino Fundamental				
				10.577.763,00	11.635.539,30	12.164.427,45	13.222.203,75	540-Transferências do FUNDEB - Imp
				3.617.413,00	3.979.154,30	4.160.024,95	4.521.766,25	541-Transferências do FUNDEB - Com
				520.200,00	572.220,00	598.230,00	650.250,00	542-Transferências do FUNDEB - Com
				1.015.904,00	1.117.494,40	1.168.289,60	1.269.880,00	543-Transferências do FUNDEB - Com
<b>TOTAL DO PROGRAMA -&gt;</b>				<b>31.502.917,00</b>	<b>34.653.208,70</b>	<b>36.228.354,55</b>	<b>39.378.646,25</b>	<b>141.763.126,50</b>
PROGRAMA: 0012-Transporte Escolar								
OBJETIVO: Público: Alunos da rede publica de ensino								
Objetivo: Garantir aos educandos o estímulo à aprendizagem por meio de adequado de deslocamento.								
02.03.02	12	361	2.111	Programa Nacional de Transporte Escolar (MEC/FNDE) Fundamental				
				242.556,00	266.811,60	278.939,40	303.195,00	553-Transferências de Recursos do
02.03.02	12	362	2.112	Manutenção dos Serviços de Transporte Escolar (GE/SEDUC)				
				160.514,00	176.565,40	184.591,10	200.642,50	576-Transferências de Recursos dos
				137.253,00	150.978,30	157.840,95	171.566,25	599-Outros Recursos Vinculados à E
				476.503,00	524.153,30	547.978,45	595.628,75	701-Outras Transferências de Convê
02.03.02	12	365	2.113	PROGRAMA DE APOIO AO TRANSPORTE ESCOLAR - PNATE - ENSINO INFANTIL				
				218.752,00	240.627,20	251.564,80	273.440,00	553-Transferências de Recursos do
<b>TOTAL DO PROGRAMA -&gt;</b>				<b>1.235.578,00</b>	<b>1.359.135,80</b>	<b>1.420.914,70</b>	<b>1.544.472,50</b>	<b>5.560.101,00</b>
PROGRAMA: 0013-Programa Dinheiro Direto na Escola - PDDE								
OBJETIVO: Público: Alunos da rede publica de ensino								
Objetivo: Promover melhoria da infraestrutura física e pedagógica, o reforço da autogestão escolar e a elevação dos índices de desempenho da Educação Básica, através de parceria com o MEC/FNDE.								
02.03.02	12	361	2.414	Manutenção do Programa Din. Direto na Escolar-PDDE				
				64.193,00	70.612,30	73.821,95	80.241,25	551-Transferências de Recursos do
<b>TOTAL DO PROGRAMA -&gt;</b>				<b>64.193,00</b>	<b>70.612,30</b>	<b>73.821,95</b>	<b>80.241,25</b>	<b>288.868,50</b>
PROGRAMA: 0014-Alimentação Escolar								
OBJETIVO: Público: Alunos da rede pública de ensino								
Objetivo: Garantir o fornecimento de merenda escolar a todos os alunos matriculados nas escolas municipais e entidades educacionais, com inclusão de produtos da região na alimentação escolar.								
02.03.02	12	361	2.410	Manutenção do Programa Nacional de Alimentação-PNAE				
				427.725,00	470.497,50	491.883,75	534.656,25	552-Transferências de Recursos do
<b>TOTAL DO PROGRAMA -&gt;</b>				<b>427.725,00</b>	<b>470.497,50</b>	<b>491.883,75</b>	<b>534.656,25</b>	<b>1.924.762,50</b>

ELBERT HOLANDA MOJRA  
 PREFEITO MUNICIPAL

VALDECI DE ARAUJO LIMA  
 CONTADOR CRC 4.404-PI

ESCONTAP

www.simplesinformatica.com



U.O.	FG	SP	P/A AÇÃO-Título do Projeto/Atividade PRODUTO (Bem ou Serviço)	UNIDADE	META	PREVISTO/2026	PREVISTO/2027	PREVISTO/2028	PREVISTO/2029	TOTAL	Fonte de Recurso
PROGRAMA: 0015-Educação Infantil											
OBJETIVO: Público: Crianças de 2 a 5 anos											
Objetivo: Atender crianças na faixa de idade de 2 a 5 anos											
02.03.02	12	366	1.401-Construção e Recuperação de Unid. Pré-escolares			105.438,00	115.981,80	121.253,70	131.797,50	474.471,00	569-Outras Transferências de Recu
02.03.02	12	365	2.400-Manutenção e Desenv. do Ensino Pré-Escolar			2.082.069,00	2.290.275,90	2.394.379,35	2.602.586,25	9.369.310,50	500-Recursos não Vinculados de Imp
02.03.01	12	365	2.910-Manutenção e Desenvolvimento do Ensino Infantil Pré-escolar			667.323,00	734.055,30	767.421,45	834.153,75	3.002.953,50	540-Transferências do FUNDEB - Imp
						1.047.474,00	1.152.221,40	1.204.595,10	1.309.342,50	4.713.633,00	542-Transferências do FUNDEB - Com
02.03.01	12	365	2.920-Manutenção e Desenvolvimento do Ensino Infantil Creche			539.208,00	593.128,80	620.089,20	674.010,00	2.426.436,00	540-Transferências do FUNDEB - Imp
						1.064.919,00	1.171.410,90	1.224.656,85	1.331.148,75	4.792.135,50	542-Transferências do FUNDEB - Com
TOTAL DO PROGRAMA -> 5.506.431,00 6.057.074,10 6.332.395,65 6.883.038,75 24.778.939,50											
PROGRAMA: 0016-Eradicação do Analfabetismo											
OBJETIVO: Público: População adulta											
Objetivo: Promover e subsidiar projetos voltados à erradicação do analfabetismo no município de Inhuma.											
02.03.02	12	366	2.424-Educação de Jovens e Adultos			78.412,00	86.253,20	90.173,80	98.015,00	352.854,00	500-Recursos não Vinculados de Imp
02.03.01	12	361	2.924-Manutenção e Desenvolvimento do Ensino Jovens e Adultos EJA			114.180,00	125.598,00	131.307,00	142.725,00	513.810,00	540-Transferências do FUNDEB - Imp
TOTAL DO PROGRAMA -> 192.592,00 211.851,20 221.480,80 240.740,00 866.664,00											
PROGRAMA: 0017-Controle Interno Preventivo											
OBJETIVO: Público: Órgãos da administração municipal											
Objetivo: Aprimorar os instrumentos de fiscalização da utilização dos recursos públicos, orientando gestores públicos para observância das leis vigentes.											
02.02.01	04	124	2.114-Manutenção das Atividades da Controladoria Geral do Município CGM			205.893,00	226.482,30	236.776,95	257.366,25	926.518,50	500-Recursos não Vinculados de Imp
TOTAL DO PROGRAMA -> 205.893,00 226.482,30 236.776,95 257.366,25 926.518,50											
PROGRAMA: 0018-Redução do Impacto Social Negativo das Drogas Ilícitas											
OBJETIVO: Público: População em geral											
Objetivo: Combate e enfrentamento do consumo de drogas ilícitas no município de Inhuma.											
02.03.02	12	361	2.118-Implantação e Manut. das Atividades do PROERD			108.612,00	119.473,20	124.903,80	135.765,00	488.754,00	500-Recursos não Vinculados de Imp
TOTAL DO PROGRAMA -> 108.612,00 119.473,20 124.903,80 135.765,00 488.754,00											
PROGRAMA: 0019-Patrimônio Histórico Protegido e Conservado											
OBJETIVO: Público: População em geral											
Objetivo: Contribuir para assegurar o direito constitucional do cidadão inhumense às memórias, identidades e histórias da cidade de Inhuma, por meio de ações de preservação, salvaguarda, restauração, manutenção, divulgação, difusão, educação e revitalização do conjunto de bens materiais, imateriais e naturais do município.											
02.04.04	13	391	2.119-Realização da Semana do Museu			39.738,00	43.711,80	45.698,70	49.672,50	178.821,00	500-Recursos não Vinculados de Imp
TOTAL DO PROGRAMA -> 39.738,00 43.711,80 45.698,70 49.672,50 178.821,00											
PROGRAMA: 0020-Proteção e Defesa Civil											
OBJETIVO: Público: População do município de Inhuma											
Objetivo: Gestão de riscos e gerenciamento de desastres, por meio de medidas de prevenção, mitigação, preparação, resposta e recuperação, nos termos do Artigo 3º da Lei nº 12.608, de 10 de abril de 2012 (Lei da Política Nacional de Proteção e Defesa Civil).											
02.04.00	06	182	2.008-Coordenação das Ações de Proteção e Defesa Civil			86.093,00	94.702,30	99.006,95	107.616,25	387.418,50	500-Recursos não Vinculados de Imp
02.01.00	02	061	2.120-MANUTENÇÃO DO DEPARTAMENTO DA PROCURADORIA			250.821,00	275.903,10	288.444,15	313.526,25	1.128.694,50	500-Recursos não Vinculados de Imp
02.04.00	03	092	2.121-MANUTENÇÃO DO DEPARTAMENTO ESSENCIAL A JUSTIÇA			139.953,00	153.948,30	160.945,95	174.941,25	629.788,50	500-Recursos não Vinculados de Imp
TOTAL DO PROGRAMA -> 476.867,00 524.553,70 548.397,05 596.083,75 2.145.901,50											

*Elbert Holanda Moura*  
 ELBERT HOLANDA MOURA  
 PREFEITO MUNICIPAL

*Valdeci de Araujo Lima*  
 VALDECI DE ARAUJO LIMA  
 CONTADOR CRC 4.404-PI



U.O.	FG	SF	P/A	AÇÃO-Título do Projeto/Atividade	UNIDADE	META	TOTAL	Fonte de Recurso
				PRODUTO (Bem ou Serviço)				
				PREVISTO/2026	PREVISTO/2027	PREVISTO/2028	PREVISTO/2029	
PROGRAMA: 0021-Transparência e Controle Social								
OBJETIVO: Público: População de Inhumas								
Objetivo: Melhoria dos serviços oferecidos pela Prefeitura e aprimoramento da gestão.								
02.01.00	04	122	2.083	Manutenção e Modernização do Portal da Transparência				
				66.228,00	72.850,80	76.162,20	82.785,00	298.026,00 500-Recursos não Vinculados de Imp
02.01.00	24	131	2.124	MANUTENÇÃO DO DEPARTAMENTO DA COMUNICAÇÕES				
				153.776,00	169.153,60	176.842,40	192.220,00	691.992,00 500-Recursos não Vinculados de Imp
TOTAL DO PROGRAMA ->				220.004,00	242.004,40	253.004,60	275.005,00	990.018,00
PROGRAMA: 0030-Apoio ao Programa Saúde da Família								
OBJETIVO: Público: População do município de Inhumas								
Objetivo: O Programa de Saúde da Família (PSF) tem o objetivo de desenvolver ações de promoção e proteção à saúde do indivíduo, da família e da comunidade, prestando assistência integral, na unidade de saúde e no domicílio de forma contínua, com resolubilidade e boa qualidade às necessidades de saúde da população, intervindo sobre os fatores de risco no qual a população está exposta.								
02.07.01	10	301	2.709	Núcleo Ampliado, Saúde da Família e Atenção Primária-ENASFAP				
				761.777,00	837.954,70	876.043,55	952.221,25	3.427.996,50 600-Transferências Fundo a Fundo d
TOTAL DO PROGRAMA ->				761.777,00	837.954,70	876.043,55	952.221,25	3.427.996,50
PROGRAMA: 0031-Atenção à Saúde								
OBJETIVO: Público: População do município de Inhumas								
Objetivo: Ampliar o acesso da população aos serviços e promover a qualidade, integralidade, equidade e a humanização na atenção a saúde.								
02.07.02	10	301	1.029	Ampliação e Reforma da UMS Inhazinha Nunes				
				15.300,00	16.830,00	17.595,00	19.125,00	68.850,00 500-Recursos não Vinculados de Imp
				86.899,00	95.588,90	99.933,85	108.623,75	391.045,50 632-Transferências do Estado refer
02.07.01	10	306	2.010	IMPLEMENTAÇÃO E MELHORIA DAS AÇÕES BASICAS DE SAÚDE - CUSTEIO SUS				
				31.576,00	34.733,60	36.312,40	39.470,00	142.092,00 600-Transferências Fundo a Fundo d
02.07.01	10	301	2.015	TRANSFERENCIAS DO GOVERNO FEDERAL EMENDA PARLAMENTAR INDIVIDUAL				
				263.721,00	290.093,10	303.279,15	329.651,25	1.186.744,50 600-Transferências Fundo a Fundo d
02.07.01	10	301	2.016	TRANSFERENCIAS DO GOVERNO FEDERAL EMENDA PARLAMENTAR DE BANCADA				
				357.000,00	392.700,00	410.550,00	446.250,00	1.606.500,00 600-Transferências Fundo a Fundo d
02.07.01	10	301	2.022	MANUTENÇÃO DE AÇÕES DA ATENÇÃO PRIMARIA				
				1.554.160,00	1.709.576,00	1.787.284,00	1.942.700,00	6.993.720,00 600-Transferências Fundo a Fundo d
02.07.01	10	303	2.023	Manutenção de Polos de Academias de Saúde				
				167.159,00	183.874,90	192.232,85	208.948,75	752.215,50 600-Transferências Fundo a Fundo d
02.07.01	10	301	2.024	Incremento ao Custeio dos Serviços de Atenção Básica				
				3.651.406,00	4.016.546,60	4.199.116,90	4.564.257,50	16.431.327,00 600-Transferências Fundo a Fundo d
				32.620,00	35.882,00	37.513,00	40.775,00	146.790,00 602-Transf. Fundo a Fundo de Recur
02.07.01	10	301	2.064	TRANSFERENCIAS DE CONVENIO DO ESTADO SESAPI				
				37.096,00	40.805,60	42.660,40	46.370,00	166.932,00 621-Transferências Fundo a Fundo d
02.07.01	10	301	2.080	Implementação das Ações de Atenção Psicossocial				
				99.270,00	109.197,00	114.160,50	124.087,50	446.715,00 600-Transferências Fundo a Fundo d
				815.201,00	896.721,10	937.481,15	1.019.001,25	3.668.404,50 621-Transferências Fundo a Fundo d
02.07.01	10	301	2.096	Manutenção Administrativa do Fundo Municipal de Saúde - FMS				
				2.118.831,00	2.330.714,10	2.436.655,65	2.648.538,75	9.534.739,50 500-Recursos não Vinculados de Imp
				10.356,00	11.391,60	11.909,40	12.945,00	46.602,00 700-Outras Transferências de Convê
02.07.01	10	301	2.097	TRANSFERENCIAS ESPECIAL DOS ESTADOS EMENDAS IMPOSITIVAS SAÚDE				
				113.294,00	124.623,40	130.288,10	141.617,50	509.823,00 710-Transferência Especial dos Est
02.07.01	10	301	2.107	Impl. dos Servs. do Laboratório Regional de Prótese Dentária - LRPD				
				366.446,00	403.090,60	421.412,90	458.057,50	1.649.007,00 621-Transferências Fundo a Fundo d
02.07.01	10	301	2.108	Implementação do Programa Cofinanciamento da Saúde				
				873.684,00	961.052,40	1.004.736,60	1.092.105,00	3.931.578,00 621-Transferências Fundo a Fundo d
02.07.01	10	301	2.109	Impl. e Melhoria das Ações Básicas de Saúde (PAB)				
				887.406,00	976.146,60	1.020.516,90	1.109.257,50	3.993.327,00 600-Transferências Fundo a Fundo d
				56.907,00	62.597,70	65.443,05	71.133,75	256.081,50 601-Transferências Fundo a Fundo d
				530.053,00	583.058,30	609.560,95	662.566,25	2.385.238,50 605-Assistência financeira da Uniã

ELBERT HOLANDA MOURA  
 PREFEITO MUNICIPAL

VALDECI DE ARAUJO LIMA  
 CONTADOR CRC 4.404-PI

ESCONTAP



U.O.	FG	SF	P/A AÇÃO-Título do Projeto/Atividade PRODUTO (Bem ou Serviço) PREVISTO/2026 PREVISTO/2027 PREVISTO/2028 PREVISTO/2029	UNIDADE	META	TOTAL	Fonte de Recurso
<b>PROGRAMA: 0031-Atenção à Saúde</b>							
02.07.01	10	301	2.110-Modelo de Financiamento da APS-Previne Brasil 529.365,00 582.301,50 608.769,75 661.706,25			2.382.142,50	600-Transferências Fundo a Fundo
02.07.01	10	301	2.702-Manutenção do Fundo Municipal de Saúde 3.268.842,00 3.595.726,20 3.759.168,30 4.086.052,50			14.709.789,00	500-Recursos não Vinculados de Im
02.07.01	10	301	2.703-MANUTENÇÃO DO FUNDO MUNICIPAL DE SAÚDE CONVENIO FEDERAL 169.878,00 186.865,80 195.359,70 212.347,50			764.451,00	631-Transferências do Governo Fede
02.07.01	10	301	2.704-Programa de Agentes Comunitários de Saúde-PACS 1.147.911,00 1.262.702,10 1.320.097,65 1.434.888,75			5.165.599,50	604-Transf. prov. do Governo Fede
02.07.01	10	301	2.706-Programa de Saúde Bucal-PSB 841.066,00 925.172,60 967.225,90 1.051.332,50			3.784.797,00	600-Transferências Fundo a Fundo a
02.07.01	10	301	2.708-Programa de Saúde Familiar- PSF 1.379.701,00 1.517.671,10 1.586.656,15 1.724.626,25			6.208.654,50	600-Transferências Fundo a Fundo
02.07.02	10	302	2.961-MANUTENÇÃO DA UNIDADE MISTA DE SAÚDE INHAZINA NUNES 922.908,00 1.015.198,80 1.061.344,20 1.153.635,00			4.153.086,00	500-Recursos não Vinculados de Imp
			15.606,00 17.166,60 17.946,90 19.507,50			70.227,00	621-Transferências Fundo a Fundo
02.07.02	10	302	2.962-MANUTENÇÃO DA UNIDADE MISTA DE SAÚDE INHAZINHA NUNES 1.174.603,00 1.292.063,30 1.350.793,45 1.468.253,75			5.285.713,50	500-Recursos não Vinculados de Imp
			353.736,00 389.109,60 406.796,40 442.170,00			1.591.812,00	621-Transferências Fundo a Fundo
<b>TOTAL DO PROGRAMA -&gt;</b>			<b>21.872.001,00 24.059.201,10 25.152.801,15 27.340.001,25</b>			<b>98.424.004,50</b>	
<b>PROGRAMA: 0032-Serviço de Atendimento Móvel de Urgência - SAMU</b>							
<b>OBJETIVO: Público: População</b>							
Objetivo: Atendimento à população chegagabdo precocemente à vítima após ter ocorrido alguma situação de urgência ou emergência que possa levar a sofrimento, a sequelas ou mesmo à morte.							
02.07.01	10	302	2.084-Manutenção do Serviço de Atendimento Móvel de Urgência - SAMU 759.901,00 835.891,10 873.886,15 949.876,25			3.419.554,50	600-Transferências Fundo a Fundo
			57.830,00 63.613,00 66.504,50 72.287,50			260.235,00	601-Transferências Fundo a Fundo a
<b>TOTAL DO PROGRAMA -&gt;</b>			<b>817.731,00 899.504,10 940.390,65 1.022.163,75</b>			<b>3.679.789,50</b>	
<b>PROGRAMA: 0072-Limpeza Publica</b>							
<b>OBJETIVO: Público: População do município de Inhumas</b>							
Objetivo: Prestar serviços a população, promovendo a limpeza e conservação das vias públicas, além de manter as atividades ao bom funcionamento da secretaria.							
02.04.01	15	452	2.101-Manutenção dos Serviços de Limpeza Pública 606.188,00 666.806,80 697.116,20 757.735,00			2.727.846,00	500-Recursos não Vinculados de Imp
<b>TOTAL DO PROGRAMA -&gt;</b>			<b>606.188,00 666.806,80 697.116,20 757.735,00</b>			<b>2.727.846,00</b>	
<b>PROGRAMA: 0077-Irrigação</b>							
<b>OBJETIVO: Público: População da zona rural</b>							
Objetivo: Implantação de sistemas de irrigação, em parceria com outras esferas de governos visando o aumento da produção agrícola no município de Inhumas.							
02.04.02	20	607	1.207-Instalação de Sistema de Irrigação 66.226,00 72.848,60 76.159,90 82.782,50			298.017,00	700-Outras Transferências de Conve
<b>TOTAL DO PROGRAMA -&gt;</b>			<b>66.226,00 72.848,60 76.159,90 82.782,50</b>			<b>298.017,00</b>	
<b>PROGRAMA: 0111-Extensão Rural</b>							
<b>OBJETIVO: Público: População da zona rural</b>							
Objetivo: Ofecer à população do meio rural, ensinamentos sobre a agricultura, pecuária e economia doméstica, visando modificar hábitos e atitudes da família, nos aspectos técnico, econômico e social, possibilitando-lhe maior produção e melhorar a produtividade, elevando-lhe a renda e melhorando seu nível de vida.							
02.04.02	20	606	1.209-Projetos Especiais de Desenvolvimento Rural 97.351,00 107.086,10 111.953,65 121.688,75			438.079,50	700-Outras Transferências de Conv
<b>TOTAL DO PROGRAMA -&gt;</b>			<b>97.351,00 107.086,10 111.953,65 121.688,75</b>			<b>438.079,50</b>	
<b>PROGRAMA: 0151-Assistência Farmacêutica</b>							
<b>OBJETIVO: Público: População do município de Inhumas</b>							
Objetivo: Promover a atenção à saúde da população, mediante a adoção de medidas que contribuam para sua qualidade de vida.							
02.07.01	10	302	2.104-Impl. do Progr. de Assist. Farmacêutica (QUALIFAR/SUS) 40.176,00 44.193,60 46.202,40 50.220,00			180.792,00	600-Transferências Fundo a Fundo

ELBERT HOLANDA MOURA  
PREFEITO MUNICIPAL

VALDECI DE ARAUJO LIMA  
CONTADOR CRC 4.404-PI

ESCONTAP

www.simplesinformatica.com



U.O.	FG	SF	P/A	AÇÃO-Título do Projeto/Atividade	UNIDADE	META	TOTAL	Fonte de Recurso	
			PRODUTO (Bem ou Serviço)						
			PREVISTO/2026	PREVISTO/2027	PREVISTO/2028	PREVISTO/2029			
PROGRAMA: 0151-Assistência Farmacêutica									
02.07.01	10	302	2.105	Impl. do Programa de Assist. Farmaceutica Basica					
				276.174,00	303.791,40	317.600,10	345.217,50	1.242.783,00	600-Transferências Fundo a Fundo d
				52.290,00	57.519,00	60.133,50	65.362,50	235.305,00	601-Transferências Fundo a Fundo d
TOTAL DO PROGRAMA ->				368.640,00	405.504,00	423.936,00	460.800,00	1.658.880,00	
PROGRAMA: 0168-Apoio Integrado a Criança e ao Adolescente									
OBJETIVO: Público: Crianças e adolescentes									
Objetivo: Apoio ao processo de efetividade dos direitos fundamentais das crianças e dos adolescentes no município de Inhumas, e demonstra o comprometimento e a prioridade com que estas questões são tratadas na agenda municipal.									
02.06.01	08	243	2.810	IMPLEMETACÃO DE AÇÕES VOLTADAS À CRIANÇA E AO ADOLESCENTE					
				164.736,00	181.209,60	189.446,40	205.920,00	741.312,00	660-Transferência de Recursos do F
TOTAL DO PROGRAMA ->				164.736,00	181.209,60	189.446,40	205.920,00	741.312,00	
PROGRAMA: 0203-Proteção à Sociedade									
OBJETIVO: Público: População em geral									
Objetivo: Propor parceria com a Secretaria de Segurança do Estado do Piauí com a finalidade de executar políticas de segurança pública, contribuindo para uma cultura de paz em defesa do cidadão e do patrimônio público em Inhumas.									
02.01.00	06	181	2.076	Realização da Ações de Segurança Publica em Parceria com o Governo do Estado					
				116.114,00	127.725,40	133.531,10	145.142,50	522.513,00	500-Recursos não Vinculados de Imp
TOTAL DO PROGRAMA ->				116.114,00	127.725,40	133.531,10	145.142,50	522.513,00	
PROGRAMA: 0224-Desporto Amador									
OBJETIVO: Público: População do município de Inhumas									
Objetivo: Dinamizar a política esportiva ampliando a capacidade de elaboração e execução de projetos esportivos no município, oferecendo a população alternativas para a prática de diversas modalidades esportivas.									
02.08.00	27	812	1.407	Construção e Rec. de Estádios e Quadras Esportivas					
				23.183,00	25.501,30	26.660,45	28.978,75	104.323,50	500-Recursos não Vinculados de Imp
02.08.00	27	812	2.014	Implantação do Programa Segundo Tempo					
				311.262,00	342.388,20	357.951,30	389.077,50	1.400.679,00	500-Recursos não Vinculados de Imp
				104.360,00	114.796,00	120.014,00	130.450,00	469.620,00	700-Outras Transferências de Convê
02.08.00	27	812	2.404	Manutenção das Atividades da Sec. Munic. da Esporte e Juventude					
				527.143,00	579.857,30	606.214,45	658.928,75	2.372.143,50	500-Recursos não Vinculados de Imp
TOTAL DO PROGRAMA ->				965.948,00	1.062.542,80	1.110.840,20	1.207.435,00	4.346.766,00	
PROGRAMA: 0247-Difusão Cultural									
OBJETIVO: Público: População do município de Inhumas									
Objetivo: Promover o desenvolvimento das atividades culturais para os municipes, através de eventos e desenvolvimento de projetos patrocinados pelo município visando seu bem estar, sua promoção cultural e sua inserção na sociedade, consolidando sua cidadania.									
02.04.04	13	392	1.034	Reordenamento e Ampliação da Biblioteca Pública Municipal					
				52.823,00	58.105,30	60.746,45	66.028,75	237.703,50	700-Outras Transferências de Convê
02.04.04	13	392	1.041	Construção de Espaços para Eventos Culturais					
				104.466,00	114.912,60	120.135,90	130.582,50	470.097,00	700-Outras Transferências de Convê
02.04.04	13	392	1.409	Projetos Especiais de Apoio a Cultura-Outros					
				132.451,00	145.696,10	152.318,65	165.563,75	596.029,50	700-Outras Transferências de Convê
02.04.04	13	392	2.091	AÇÕES EMERGENCIAIS DE APOIO AO SETOR CULTURAL PAULO GUSTAVO					
				202.463,00	222.709,30	232.832,45	253.078,75	911.083,50	715-Transferências Destinadas ao S
				87.518,00	96.269,80	100.645,70	109.397,50	393.831,00	715-Transferências Destinadas ao S
02.04.04	13	392	2.130	Funcionamento da Lei Aldir Blanc					
				198.463,00	218.309,30	228.232,45	248.078,75	893.083,50	719-Transferências da Política Nac
02.04.04	13	392	2.406	Manut. e Desenvolv. das Atividades Cultura					
				1.844.351,00	2.028.786,10	2.121.003,65	2.305.438,75	8.299.579,50	500-Recursos não Vinculados de Imp
				676.780,00	744.458,00	778.297,00	845.975,00	3.045.510,00	700-Outras Transferências de Convê
				31.212,00	34.333,20	35.893,80	39.015,00	140.454,00	710-Transferência Especial dos Est
				20.808,00	22.888,80	23.929,20	26.010,00	93.636,00	715-Transferências Destinadas ao S
TOTAL DO PROGRAMA ->				3.351.335,00	3.686.468,50	3.854.035,25	4.189.168,75	15.081.007,50	

ELBERT HOLANDA MOURA  
 PREFEITO MUNICIPAL

VALDECI DE ARAUJO LIMA  
 CONTADOR CRC 4.404-PI



U.O.	FG	SF	P/A AÇÃO-Título do Projeto/Atividade PRODUTO (Bem ou Serviço)	UNIDADE	META	PREVISTO/2026	PREVISTO/2027	PREVISTO/2028	PREVISTO/2029	TOTAL	Fonte de Recurso
PROGRAMA: 0252-Educação Compensatória OBJETIVO: Público: Pessoas com necessidades especiais Objetivo: Atender alunos portadores de necessidades educativas especiais tendo em vista os fundamentos da educação inclusiva.											
02.03.02	12	367	2.408-Man. e Desenvolv. da Educação Especial-Outros			119.893,00	131.882,30	137.876,95	149.866,25	539.518,50	500-Recursos não Vinculados de Imp
TOTAL DO PROGRAMA ->											
						119.893,00	131.882,30	137.876,95	149.866,25	539.518,50	
PROGRAMA: 0269-Eletrificação Rural OBJETIVO: Público: População da zona rural Objetivo: Propiciar o atendimento, em energia elétrica, à parcela da população do meio rural que ainda não possui acesso a esse serviço público, em parceria com o Governo Federal, dentro do Programa Luz para Todos											
02.04.02	25	752	1.205-Construção de Redes de Eletrificação Rural			52.540,00	57.794,00	60.421,00	65.675,00	236.430,00	700-Outras Transferências de Conv
TOTAL DO PROGRAMA ->											
						52.540,00	57.794,00	60.421,00	65.675,00	236.430,00	
PROGRAMA: 0288-Municipalização do Sistema de Trânsito OBJETIVO: Público: População em geral Objetivo: Desenvolver o planejamento, projeto, operação, fiscalização e educação de trânsito, não apenas no perímetro urbano, mas também nas estradas municipais.											
02.04.01	15	452	2.608-Impl. e Gestão da Municipalização do Trânsito			182.797,00	201.076,70	210.216,55	228.496,25	822.586,50	500-Recursos não Vinculados de Imp
TOTAL DO PROGRAMA ->											
						182.797,00	201.076,70	210.216,55	228.496,25	822.586,50	
PROGRAMA: 0316-Habitacões Urbanas OBJETIVO: Público: População de Inhumas Objetivo: Criar condições para ampliar o acesso a moradia digna para famílias de baixa renda, através de obras de infraestrutura, reforma e ampliação de casas, visando a melhoria da qualidade de vida da população.											
02.04.01	16	482	1.603-Construção e Melhoria de Habitacões Populares			80.431,00	88.474,10	92.495,65	100.538,75	361.939,50	700-Outras Transferências de Conv
TOTAL DO PROGRAMA ->											
						80.431,00	88.474,10	92.495,65	100.538,75	361.939,50	
PROGRAMA: 0428-Assistência Médica e Sanitária OBJETIVO: Público: Usuarios do SUS Objetivo: Garantir a oferta e a prestação de ações e serviços de saúde na Rede Municipal para os usuários do SUS.											
02.07.00	10	301	1.701-Construção, Rest. e Ampliação de Unidades de Saúde			184.666,00	203.132,60	212.365,90	230.832,50	830.997,00	659-Outros Recursos Vinculados à
						69.827,00	76.809,70	80.301,05	87.283,75	314.221,50	700-Outras Transferências de Conve
02.07.00	10	301	2.700-Manutenção do Sistema de Saúde do Município			791.428,00	870.570,80	910.142,20	989.285,00	3.561.426,00	500-Recursos não Vinculados de Imp
						408.000,00	448.800,00	469.200,00	510.000,00	1.836.000,00	706-Transferência Especial da Unia
TOTAL DO PROGRAMA ->											
						1.453.921,00	1.599.313,10	1.672.009,15	1.817.401,25	6.542.644,50	
PROGRAMA: 0429-Controle e Erradicação das Doenças Transmissíveis OBJETIVO: Público: População de Inhumas Objetivo: Prevenir e controlar doenças, outros agravos e riscos à saúde da população decorrentes da produção e do consumo de bens e serviços e reduzir a morbimortalidade decorrente das doenças e agravos prevalentes.											
02.07.01	10	305	2.712-Manutenção do Programa de Agentes de Combate a Endemias - PACE			1.356.920,00	1.492.612,00	1.560.458,00	1.696.150,00	6.106.140,00	604-Transf. prov. do Governo Feder
TOTAL DO PROGRAMA ->											
						1.356.920,00	1.492.612,00	1.560.458,00	1.696.150,00	6.106.140,00	
PROGRAMA: 0446-Abastecimento Geral OBJETIVO: Público: População em geral Objetivo: Fortalecimento das atividades agrícolas no que diz respeito à produção e ao abastecimento.											
02.04.02	20	605	2.200-Manut. das Ativ. de Produção e Abastecimento			1.845.727,00	2.030.299,70	2.122.586,05	2.307.158,75	8.305.771,50	500-Recursos não Vinculados de Ir
TOTAL DO PROGRAMA ->											
						1.845.727,00	2.030.299,70	2.122.586,05	2.307.158,75	8.305.771,50	
PROGRAMA: 0447-Abastecimento D'água OBJETIVO: Público: População de Inhumas Objetivo: Garantir a oferta de água potável à população de Inhumas em todas as estações do ano.											
02.04.01	17	512	1.008-Implantação de Sistemas de Abastecimento D'água			63.620,00	69.982,00	73.163,00	79.525,00	286.290,00	700-Outras Transferências de Conve
02.04.02	20	605	1.203-Construção de Poços e Reservatórios D'água			6.236,00	6.859,60	7.171,40	7.795,00	28.062,00	500-Recursos não Vinculados de Imp
TOTAL DO PROGRAMA ->											
						69.856,00	76.841,60	80.334,40	87.320,00	314.352,00	

ELBERT HOLANDA MOURA  
PREFEITO MUNICIPAL


VALDECI DE ARAUJO LIMA  
CONTADOR CRC 4.404-PI




U.O.	FG	SF	P/A	AÇÃO-Título do Projeto/Atividade	UNIDADE	META	TOTAL	Fonte de Recurso	
				PRODUTO (Bem ou Serviço)					
				PREVISTO/2026	PREVISTO/2027	PREVISTO/2028	PREVISTO/2029		
PROGRAMA: 0448-Saneamento Geral									
OBJETIVO: Público: População em geral									
Objetivo: Realizar intervenções orientadas à melhoria das condições de saneamento básico no município de Inhumas.									
02.04.01	17	512	1.709	Obras de Infra-Estrutura Básica e Saneamento					
				122.088,00	134.296,80	140.401,20	152.610,00	549.396,00	700-Outras Transferências de Convê
02.04.01	17	512	2.081	Implantação do Plano Mul. de Gestão Integrada de Res. Sólidos (PMGIRS)					
				26.490,00	29.139,00	30.463,50	33.112,50	119.205,00	500-Recursos não Vinculados de Imp
<b>TOTAL DO PROGRAMA -&gt;</b>				<b>148.578,00</b>	<b>163.435,80</b>	<b>170.864,70</b>	<b>185.722,50</b>	<b>668.601,00</b>	

PROGRAMA: 0453-Desenvolvimento Urbano									
OBJETIVO: Público: População do município de Inhumas									
Objetivo: Planejar o desenvolvimento de infra estrutura e urbanismo em todos seus aspectos físicos e socio-econômicos, propiciando agilidade nos processos de implementação das políticas públicas e promovendo a inclusão ativa da população.									
02.04.01	15	451	1.035	Construção e Restauração de Pavimentação Asfáltica de Vias Públicas					
				624.560,00	687.016,00	718.244,00	780.700,00	2.810.520,00	700-Outras Transferências de Convê
				767.230,00	843.953,00	882.314,50	959.037,50	3.452.535,00	706-Transferência Especial da União
02.04.01	15	452	1.037	Construção e Restauração de Pavimentação Poliédrca/asfáltico em Vias Públicas					
				48.879,00	53.766,90	56.210,85	61.098,75	219.955,50	500-Recursos não Vinculados de Imp
				1.566.158,00	1.722.773,80	1.801.081,70	1.957.697,50	7.047.711,00	700-Outras Transferências de Convê
				208.080,00	228.888,00	239.292,00	260.100,00	936.360,00	701-Outras Transferências de Convê
02.04.01	15	452	1.038	Aquisição de Equipamentos Diversos (Cessão Onerosa)					
				66.226,00	72.848,60	76.159,90	82.782,50	298.017,00	500-Recursos não Vinculados de Imp
02.04.01	15	452	1.039	Implantação de Pavimentação Poliédrca em Vias Públicas da Zona Urbana (Cessão Onerosa)					
				104.367,00	114.803,70	120.022,05	130.458,75	469.651,50	500-Recursos não Vinculados de Imp
02.04.01	15	451	1.601	Construção/ Recuperação de Praças/ Parques/ Canteiros e Passeios					
				202.584,00	222.842,40	232.971,60	253.230,00	911.628,00	500-Recursos não Vinculados de Imp
				136.187,00	149.805,70	156.615,05	170.233,75	612.841,50	700-Outras Transferências de Convê
				107.161,00	117.877,10	123.235,15	133.951,25	482.224,50	710-Transferência Especial dos Est
02.04.01	15	451	1.605	Projetos Especiais de Infra-Estrutura Urbana					
				27.815,00	30.596,50	31.987,25	34.768,75	125.167,50	500-Recursos não Vinculados de Imp
				110.282,00	121.310,20	126.824,30	137.852,50	496.269,00	569-Outras Transferências de Recur
				154.741,00	170.215,10	177.952,15	193.426,25	696.334,50	700-Outras Transferências de Convê
02.04.01	15	452	2.602	Manutenção das Atividades da SMSPU					
				1.411.109,00	1.552.219,90	1.622.775,35	1.763.886,25	6.349.990,50	500-Recursos não Vinculados de Imp
<b>TOTAL DO PROGRAMA -&gt;</b>				<b>5.535.379,00</b>	<b>6.088.916,90</b>	<b>6.365.685,85</b>	<b>6.919.223,75</b>	<b>24.909.205,50</b>	

PROGRAMA: 0478-Assistência Social e Cidadania									
OBJETIVO: Público: População do município de Inhumas									
Objetivo: Executar política pública assistencial no município para a execução de ações de proteção social básica aos segmentos da população em situação de vulnerabilidade à pobreza e exclusão social, garantindo-lhes condições mínimas de acesso a bens e serviços.									
02.06.01	08	122	2.007	GESTÃO DE RECURSOS DO ESTADO PARA AREA SOCIAL					
				63.048,00	69.352,80	72.505,20	78.810,00	283.716,00	701-Outras Transferências de Convê
02.06.01	08	244	2.088	PROGRAMA DE FORTALECIMENTO EMERGENCIAIS DO CADASTRO UNICO-PROCAD-SUAS					
				124.948,00	137.442,80	143.690,20	156.185,00	562.266,00	660-Transferência de Recursos do F
02.06.01	08	244	2.089	COMPONENTE DESCENTRALIZADA NO SUAS - IGD-SUAS					
				136.361,00	149.997,10	156.815,15	170.451,25	613.624,50	660-Transferência de Recursos do F
02.06.01	08	244	2.807	COMPONENTE SERVIÇO DE CONVIVENCIA E FORTALECIMENTO DE VINCULOS					
				567.430,00	624.173,00	652.544,50	709.287,50	2.553.435,00	660-Transferência de Recursos do F
02.06.01	08	241	2.808	ASSISTÊNCIA E AMPARO A PESSOA IDOSA					
				82.121,00	90.333,10	94.439,15	102.651,25	369.544,50	660-Transferência de Recursos do F
02.06.01	08	244	2.809	COMPONENTE PISO BASICO FIXO (PISO BÁSICO FIXO)					
				841.645,00	925.809,50	967.891,75	1.052.056,25	3.787.402,50	660-Transferência de Recursos do F
02.06.01	08	244	2.811	COMPONENTE PISO BASICO VARIÁVEL III - EQUIPE VOLANTE					
				281.984,00	310.182,40	324.281,60	352.480,00	1.268.928,00	660-Transferência de Recursos do F

  
 ELBERT HOLANDA MOURA  
 PREFEITO MUNICIPAL

  
 VALDECI DE ARAUJO LIMA  
 CONTADOR CRC 4.404-PI

ESCONTAP



U.O.	FG	SF	P/A AÇÃO-Título do Projeto/Atividade PRODUTO (Bem ou Serviço)	UNIDADE	META	TOTAL	Fonte de Recurso
			PREVISTO/2026	PREVISTO/2027	PREVISTO/2028	PREVISTO/2029	
PROGRAMA: 0478-Assistência Social e Cidadania							
02.06.01	08	422	2.812-PREVENÇÃO E ENFRENTAMENTO AO USO DO CRACK E OUTROS DROGAS				
			1.324,00	1.456,40	1.522,60	1.655,00	5.958,00 500-Recursos não Vinculados de Imp
			91.610,00	100.771,00	105.351,50	114.512,50	412.245,00 660-Transferência de Recursos do P
02.06.01	08	244	2.813-COMPONENTE PISO FIXO DE MEDIA COMPLEXIDADE - PAEFI				
			310.115,00	341.126,50	356.632,25	387.643,75	1.395.517,50 660-Transferência de Recursos do t
02.06.01	08	244	2.814-INDICE DE GESTÃO DESCENTRALIZADO IGDBF				
			171.386,00	188.524,60	197.093,90	214.232,50	771.237,00 660-Transferência de Recursos do V
02.06.01	08	244	2.815-INDICE DE GESTÃO DESCENTRALIZADO PROGRAMA AUXILIO BRASIL				
			66.226,00	72.848,60	76.159,90	82.782,50	298.017,00 660-Transferência de Recursos do t
02.06.01	08	244	2.963-GESTÃO DE EMENDAS INDIVIDUAIS IMPOSITIVAS				
			228.984,00	251.882,40	263.331,60	286.230,00	1.030.428,00 669-Outros Recursos Vinculados à
TOTAL DO PROGRAMA ->			2.967.182,00	3.263.900,20	3.412.259,30	3.708.977,50	13.352.319,00
PROGRAMA: 0483-Assistência ao Menor							
OBJETIVO: Público: Menores de 18 anos							
Objetivo: Implementação de políticas públicas destinadas à nossa população com idade cronológica de até 17 anos							
02.06.02	08	243	2.800-Manutenção do Prog. de Apoio a Criança e ao Adolescente				
			260.711,00	286.782,10	299.817,65	325.888,75	1.173.199,50 500-Recursos não Vinculados de Im
TOTAL DO PROGRAMA ->			260.711,00	286.782,10	299.817,65	325.888,75	1.173.199,50
PROGRAMA: 0485-Assistência a Pessoa Idosa							
OBJETIVO: Público: Pessoas idosas do município de Inhumas							
Objetivo: Desenvolvimento de um conjunto diversificado de ações voltadas às políticas públicas para o idoso, reconhecendo as ferramentas que estão postas em toda a estrutura da Administração.							
02.06.02	08	241	2.802-Manutenção do Programa de Apoio à Terceira Idade				
			80.088,00	88.096,80	92.101,20	100.110,00	360.396,00 500-Recursos não Vinculados de Im
TOTAL DO PROGRAMA ->			80.088,00	88.096,80	92.101,20	100.110,00	360.396,00
PROGRAMA: 0486-Assistência Social Geral							
OBJETIVO: Público: População do município de Inhumas							
Objetivo: Executar política pública assistencial priorizando o desenvolvimento de ações integradas, considerando as necessidades de atendimento das demandas populacionais que se encontram em situação de carência sócio econômica, visando à redução das desigualdades sociais							
02.06.01	08	244	2.090-BLOCO DE PROTEÇÃO SOCIAL ESPECIAL				
			279.089,00	306.997,90	320.952,35	348.861,25	1.255.900,50 660-Transferência de Recursos do t
02.06.02	08	122	2.804-Manutenção dos Serviços de Assistência Social				
			894.087,00	983.495,70	1.028.200,05	1.117.608,75	4.023.391,50 500-Recursos não Vinculados de Im
02.06.01	08	122	2.806-FUNDO MUNICIPAL DE ASSISTÊNCIA SOCIAL				
			729.976,00	802.973,60	839.472,40	912.470,00	3.284.892,00 500-Recursos não Vinculados de Imp
			17.748,00	19.522,80	20.410,20	22.185,00	79.866,00 660-Transferência de Recursos do
TOTAL DO PROGRAMA ->			1.920.900,00	2.112.990,00	2.209.035,00	2.401.125,00	8.644.050,00
PROGRAMA: 0487-Assistência Comunitária							
OBJETIVO: Público: População em geral							
Objetivo: Integrar socialmente, crianças, jovens, adultos e idosos em diversas atividades culturais e para promoção da saúde, conhecimento e bem-estar.							
02.06.02	08	122	1.802-CONSTRUÇÃO E REPARAÇÃO DE CENTROS SOCIAIS				
			92.668,00	101.934,80	106.568,20	115.835,00	417.006,00 500-Recursos não Vinculados de In
			92.558,00	101.813,80	106.441,70	115.697,50	416.511,00 669-Outros Recursos Vinculados à A
TOTAL DO PROGRAMA ->			185.226,00	203.748,60	213.009,90	231.532,50	833.517,00
PROGRAMA: 0488-Programa Criança Feliz (SUAS)							
OBJETIVO: Público: Criança de 0 a 3 anos							
Objetivo: Promover o desenvolvimento integral das crianças na primeira infância, considerando sua família e seu contexto de vida.							
02.06.01	08	243	2.801-COMPONENTE PROGRAMA PRIMEIRA INFANCIA NO SUAS				
			490.288,00	539.316,80	563.831,20	612.860,00	2.206.296,00 660-Transferência de Recursos do t
TOTAL DO PROGRAMA ->			490.288,00	539.316,80	563.831,20	612.860,00	2.206.296,00

ELBERT HOLANDA MOURA  
PREFEITO MUNICIPAL

VALDECI DE ARAUJO LIMA  
CONTADOR CRC 4.404-PI

ESCONTAP

www.simplesinformatica.com



U.O.	FG	SF	P/A	AÇÃO-Título do Projeto/Atividade	UNIDADE	META	TOTAL	Fonte de Recurso	
				PRODUTO (Bem ou Serviço)					
				PREVISTO/2026	PREVISTO/2027	PREVISTO/2028	PREVISTO/2029		
PROGRAMA: 0492-Previdência Social a Segurados									
OBJETIVO: Público: Servidores públicos de Inhumas									
Objetivo: Assegurar o cumprimento das obrigações financeiras legais e contratuais sob a responsabilidade do Município de Inhumas.									
02.06.00	09	272	2.006	MANUTENÇÃO DE ENCARGOS COM A PREVIDENCIA SOCIAL					
				390.816,00	429.897,60	449.438,40	488.520,00	1.758.672,00	
TOTAL DO PROGRAMA ->				390.816,00	429.897,60	449.438,40	488.520,00	1.758.672,00	500-Recursos não Vinculados de Imp
PROGRAMA: 0532-Sistema de Terminal Rodoviário									
OBJETIVO: Público: População em geral									
Objetivo: Construção de 01 (um) terminal rodoviário de passageiros.									
02.04.00	26	782	1.915	Construção, Reforma e Ampliação de Terminal Rodoviário					
				118.287,00	130.115,70	136.030,05	147.858,75	532.291,50	
TOTAL DO PROGRAMA ->				118.287,00	130.115,70	136.030,05	147.858,75	532.291,50	700-Outras Transferências de Convê
PROGRAMA: 0534-Estradas Vicinais									
OBJETIVO: Público: População em geral									
Objetivo: Manter a malha viária municipal em condições de trafegabilidade, possibilitando a interligação dos povoados mais distantes com a sede do município.									
02.05.00	26	782	1.012	Adequação de Estradas da Malha Viária Municipal					
				31.008,00	34.108,80	35.659,20	38.760,00	139.536,00	
				495,00	38.021,50	39.749,75	43.206,25	121.472,50	
02.04.01	26	782	1.048	Construção e Restaruação de Pontes e Passagens Molhadas					
				104.286,00	114.714,60	119.928,90	130.357,50	469.287,00	
02.04.01	26	782	1.901	Construção e Restauração de Estradas Municipais					
				179.018,00	196.919,80	205.870,70	223.772,50	805.581,00	
				101.136,00	111.249,60	116.306,40	126.420,00	455.112,00	
				132.451,00	145.696,10	152.318,65	165.563,75	596.029,50	
02.04.01	26	782	2.900	Conservação de Estradas Municipais					
				781.012,00	859.113,20	898.163,80	976.265,00	3.514.554,00	
TOTAL DO PROGRAMA ->				1.329.406,00	1.499.823,60	1.567.997,40	1.704.345,00	6.101.572,00	500-Recursos não Vinculados de Imp
PROGRAMA: 0551-Saneamento Básico									
OBJETIVO: Público: População em geral									
Objetivo: Implementar medidas estruturais por meio de ações que assegurem a ampliação da oferta e do acesso aos serviços públicos de saneamento básico.									
02.04.01	15	452	1.017	Construção de Galerias Pluviais					
				104.535,00	114.988,50	120.215,25	130.668,75	470.407,50	
TOTAL DO PROGRAMA ->				104.535,00	114.988,50	120.215,25	130.668,75	470.407,50	700-Outras Transferências de Convê
PROGRAMA: 0561-Iluminação Pública									
OBJETIVO: Público: População em geral									
Objetivo: Manter e melhorar os serviços de iluminação pública através da aplicação de recursos provenientes da COSIP e do tesouro municipal.									
02.04.01	15	452	2.075	Manutenção dos Serviços de Iluminação Publica					
				879.006,00	966.906,60	1.010.856,90	1.098.757,50	3.955.527,00	
TOTAL DO PROGRAMA ->				879.006,00	966.906,60	1.010.856,90	1.098.757,50	3.955.527,00	751-Recursos da Contribuição para
PROGRAMA: 0602-Desenvolvimento Ambiental									
OBJETIVO: Público:									
Objetivo:									
02.04.03	18	541	2.122	MANUTENÇÃO DO DEPARTAMENTO DE GESTÃO AMBIENTAL					
				325.208,00	357.728,80	373.989,20	406.510,00	1.463.436,00	
TOTAL DO PROGRAMA ->				325.208,00	357.728,80	373.989,20	406.510,00	1.463.436,00	500-Recursos não Vinculados de Imp
PROGRAMA: 0651-Desenvolvimento Científico e Tecnológico									
OBJETIVO: Público:									
Objetivo:									
02.01.00	19	126	2.123	MANUTENÇÃO DO DEPARTAMENTO DE CIÊNCIA E TECNOLOGIA					
				100.945,00	111.039,50	116.086,75	126.181,25	454.252,50	
TOTAL DO PROGRAMA ->				100.945,00	111.039,50	116.086,75	126.181,25	454.252,50	500-Recursos não Vinculados de Imp
PROGRAMA: 0701-Desenvolvimento Agrícola									
OBJETIVO: Público: Agricultores do município de Inhumas									
Objetivo: Apoiar o desenvolvimento do nosso potencial agrícola, com foco na agricultura familiar.									
02.04.02	20	608	1.036	Aquisição de Patrulhas Mecanizadas					
				52.340,00	57.574,00	60.191,00	65.425,00	235.530,00	

ELBERT HOLANDA MOURA  
 PREFEITO MUNICIPAL

VALDECI DE ARAUJO LIMA  
 CONTADOR CRC 4.404-PI

ESCONTAP



U.O.	FG	SP	P/A AÇÃO-Título do Projeto/Atividade PRODUTO (Bem ou Serviço)	UNIDADE	META	PREVISTO/2026	PREVISTO/2027	PREVISTO/2028	PREVISTO/2029	TOTAL	Fonte de Recurso
PROGRAMA: 0701-Desenvolvimento Agrícola											
02.04.02	20	605	1.201-Construção/ Reforma/ Ampliação de Mercados e Feiras Livres			104.570,00	115.027,00	120.255,50	130.712,50	470.565,00	700-Outras Transferências de Convê
TOTAL DO PROGRAMA		->				156.910,00	172.601,00	180.446,50	196.137,50	706.095,00	
PROGRAMA: 0751-Desenvolvimento Industrial											
OBJETIVO: Público:											
Objetivo:											
02.04.00	22	662	2.012-MANUTENÇÃO, INCENTIVO, INICIATIVA A INDUSTRIAL			24.510,00	26.961,00	28.186,50	30.637,50	110.295,00	500-Recursos não Vinculados de Im
TOTAL DO PROGRAMA		->				24.510,00	26.961,00	28.186,50	30.637,50	110.295,00	
PROGRAMA: 0803-Fiscalização e Expedição da Licença Sanitária											
OBJETIVO: Público: Setor produtivo											
Objetivo: Prevenir os riscos à saúde da população.											
02.07.01	10	304	2.710-Manutenção do Programa de Vigilância Sanitária- VISA			99.052,00	108.957,20	113.909,80	123.815,00	445.734,00	600-Transferências Fundo a Fundo a
TOTAL DO PROGRAMA		->				66.396,00	73.035,60	76.355,40	82.995,00	298.782,00	601-Transferências Fundo a Fundo
TOTAL DO PROGRAMA		->				165.448,00	181.992,80	190.265,20	206.810,00	744.516,00	
PROGRAMA: 0971-Juventude e Cidadania											
OBJETIVO: Público: Publico Jovem											
Objetivo: Promover a inclusão e emancipação dos jovens, ampliando seu acesso às políticas governamentais (federais, estaduais e municipais), por meio de equipamentos públicos.											
02.08.00	14	422	2.082-Elaboração de Programas e Promoção de Eventos para a Juventude			60.546,00	66.600,60	69.627,90	75.682,50	272.457,00	500-Recursos não Vinculados de Im
TOTAL DO PROGRAMA		->				60.546,00	66.600,60	69.627,90	75.682,50	272.457,00	
PROGRAMA: 0991-Encargos Sociais											
OBJETIVO: Público: Servidores públicos de Inhuma											
Objetivo: Assegurar o cumprimento das obrigações financeiras legais e contratuais sob a responsabilidade do Município de Inhuma.											
01.01.00	01	031	2.077-Manutenção de Encargos Sociais e Trabalhistas			168.077,00	184.884,70	193.288,55	210.096,25	756.346,50	500-Recursos não Vinculados de Im
TOTAL DO PROGRAMA		->				168.077,00	184.884,70	193.288,55	210.096,25	756.346,50	
PROGRAMA: 0992-Encargos da Dívida											
OBJETIVO: Público:											
Objetivo:											
02.04.01	25	752	1.010-AMORTIZAÇÃO DE PARCELAMENTO DE OPERAÇÃO DE CREDITO ENERGIA SOLAR			1.049.070,00	1.153.977,00	1.206.430,50	1.311.337,50	4.720.815,00	500-Recursos não Vinculados de Imp
TOTAL DO PROGRAMA		->				1.049.070,00	1.153.977,00	1.206.430,50	1.311.337,50	4.720.815,00	
PROGRAMA: 9999-RESERVA ORÇAMENTÁRIA											
OBJETIVO: Público:											
Objetivo:											
02.04.00	99	999	2.999-Reserva de Contingência			401.990,00	442.189,00	462.288,50	502.487,50	1.808.955,00	500-Recursos não Vinculados de Im
TOTAL DO PROGRAMA		->				401.990,00	442.189,00	462.288,50	502.487,50	1.808.955,00	
TOTAL GERAL		-->				107.178.020,00	117.995.898,90	123.359.348,85	134.086.248,75	482.619.516,50	

*Elbert Holanda Moura*  
 ELBERT HOLANDA MOURA  
 PREFEITO MUNICIPAL

VALDECI DE ARAUJO LIMA  
 CONTADOR CRC 4.404-PI

*Valdeci de Araujo Lima*

**ORGÃO: 01.00.00-**

PROGRAMA: 0001-GESTÃO LEGISLATIVA

OBJETIVO: Público: Comunidade em geral

Objetivo: Promover a atuação legislativa através da Câmara Municipal de Inhumas.

Unidade Orçamentária.: 01.01.00 CÂMARA MUNICIPAL DE INHUMA

AÇÃO: 01 031 1.001-Aquisição de Equipamentos para a Câmara Municipal

Produto:										Total Meta	Valor total	
Ano	Meta	Valor Ano	Meta	Valor Ano	Meta	Valor Ano	Meta	Valor Ano	Meta	Valor		
2026-	0	48.996,00 2027-	0	53.895,60 2028-	0	56.345,40 2029-	0	61.245,00	0	220.482,00		

Unidade Orçamentária.: 01.01.00 CÂMARA MUNICIPAL DE INHUMA

AÇÃO: 01 031 1.002-Modernização da Estrutura Física da Câmara Municipal

Produto:										Total Meta	Valor total	
Ano	Meta	Valor Ano	Meta	Valor Ano	Meta	Valor Ano	Meta	Valor Ano	Meta	Valor		
2026-	0	56.592,00 2027-	0	62.251,20 2028-	0	65.080,80 2029-	0	70.740,00	0	254.664,00		

Unidade Orçamentária.: 01.01.00 CÂMARA MUNICIPAL DE INHUMA

AÇÃO: 01 031 1.003-Aquisição de veículos Automotores

Produto:										Total Meta	Valor total	
Ano	Meta	Valor Ano	Meta	Valor Ano	Meta	Valor Ano	Meta	Valor Ano	Meta	Valor		
2026-	0	70.341,00 2027-	0	77.375,10 2028-	0	80.892,15 2029-	0	87.926,25	0	316.534,50		

Unidade Orçamentária.: 01.01.00 CÂMARA MUNICIPAL DE INHUMA

AÇÃO: 01 031 2.001-Manutenção das Atividades do Poder Legislativo

Produto:										Total Meta	Valor total	
Ano	Meta	Valor Ano	Meta	Valor Ano	Meta	Valor Ano	Meta	Valor Ano	Meta	Valor		
2026-	0	1.787.652,00 2027-	0	1.966.417,20 2028-	0	2.055.799,80 2029-	0	2.234.565,00	0	8.044.434,00		

Unidade Orçamentária.: 01.01.00 CÂMARA MUNICIPAL DE INHUMA

AÇÃO: 01 031 2.079-Contribuições a AVEP

Produto:										Total Meta	Valor total	
Ano	Meta	Valor Ano	Meta	Valor Ano	Meta	Valor Ano	Meta	Valor Ano	Meta	Valor		
2026-	0	13.246,00 2027-	0	14.570,60 2028-	0	15.232,90 2029-	0	16.957,50	0	59.607,00		

PROGRAMA: 0004-Parcelamento da Dívida Contratada

OBJETIVO: Público: Órgãos públicos da estrutura administrativa de Inhumas

Objetivo: Honrar os compromissos assumidos pelo município em contratos de parcelamento de dívidas contraídas no decorrer de várias gestões, principalmente no que tange à precatórios trabalhistas e dívidas previdenciárias.

Unidade Orçamentária.: 01.01.00 CÂMARA MUNICIPAL DE INHUMA

AÇÃO: 28 843 1.252-Parcelamento de Dívidas da Câmara Municipal

Produto:										Total Meta	Valor total	
Ano	Meta	Valor Ano	Meta	Valor Ano	Meta	Valor Ano	Meta	Valor Ano	Meta	Valor		
2026-	0	79.729,00 2027-	0	87.701,90 2028-	0	91.688,35 2029-	0	99.661,25	0	358.780,50		

Unidade Orçamentária.: 01.01.00 CÂMARA MUNICIPAL DE INHUMA

AÇÃO: 28 843 2.087-Encargos com o Parcelamento de Dívidas

Produto:										Total Meta	Valor total	
Ano	Meta	Valor Ano	Meta	Valor Ano	Meta	Valor Ano	Meta	Valor Ano	Meta	Valor		
2026-	0	13.052,00 2027-	0	14.357,20 2028-	0	15.009,80 2029-	0	16.315,00	0	58.734,00		

PROGRAMA: 0991-Encargos Sociais

OBJETIVO: Público: Servidores públicos de Inhumas

Objetivo: Assegurar o cumprimento das obrigações financeiras legais e contratuais sob a responsabilidade do Município de Inhumas.

Unidade Orçamentária.: 01.01.00 CÂMARA MUNICIPAL DE INHUMA

AÇÃO: 01 031 2.077-Manutenção de Encargos Sociais e Trabalhistas

Produto:										Total Meta	Valor total	
Ano	Meta	Valor Ano	Meta	Valor Ano	Meta	Valor Ano	Meta	Valor Ano	Meta	Valor		
2026-	0	168.077,00 2027-	0	184.884,70 2028-	0	193.288,55 2029-	0	210.096,25	0	756.346,50		

**ORGÃO: 02.00.00-**

PROGRAMA: 0002-Gestão Administrativa

OBJETIVO: Público: Órgãos do poder executivo municipal e população de Inhumas

Objetivo: Promover o aperfeiçoamento e a modernização da gestão administrativa, financeira, fiscal e patrimonial do município de Inhumas.

Unidade Orçamentária.: 02.01.00 GABINETE DO PREFEITO

AÇÃO: 04 122 2.009-Manutenção da Junta do Serviço Militar - JSM

Produto:										Total Meta	Valor total	
Ano	Meta	Valor Ano	Meta	Valor Ano	Meta	Valor Ano	Meta	Valor Ano	Meta	Valor		
2026-	0	78.148,00 2027-	0	85.962,80 2028-	0	89.870,20 2029-	0	97.685,00	0	351.666,00		

PROGRAMA: 0002-Gestão Administrativa

OBJETIVO: Público: Órgãos do poder executivo municipal e população de Inhumas

Objetivo: Promover o aperfeiçoamento e a modernização da gestão administrativa, financeira, fiscal e patrimonial do município de Inhumas.


Unidade Orçamentária.: 02.01.00 GABINETE DO PREFEITO

AÇÃO: 04 122 2.100-Manutenção do Gabinete do Prefeito

Produto:										Total Meta	Valor total	
Ano	Meta	Valor Ano	Meta	Valor Ano	Meta	Valor Ano	Meta	Valor Ano	Meta	Valor		
2026-	0	1.348.899,00 2027-	0	1.483.750,40 2028-	0	1.551.193,60 2029-	0	1.686.080,00	0	6.069.888,00		



ELBERT HOLANDA MOURA  
PREFEITO MUNICIPAL



VALDECI DE ARAUJO LIMA  
CONTADOR CRC 4.484-PI



PROGRAMA: 0005-Divulgação Oficial  
 OBJETIVO: Público: População em geral  
 Objetivo: Levar ao conhecimento da sociedade os atos praticados no exercício da gestão pública.

Unidade Orçamentária.: 02.01.00 GABINETE DO PREFEITO  
 AÇÃO: 04 131 2.115-Publicação de Atos Oficiais do Poder Executivo

Produto:		Unidade:										
Ano	Meta	Valor Ano	Meta	Valor Ano	Meta	Valor Ano	Meta	Valor Ano	Meta	Valor	Total Meta	Valor total
2026-	0	105.951,00 2027-	0	116.557,10 2028-	0	121.855,15 2029-	0	132.451,25	0	132.451,25	0	476.824,50

PROGRAMA: 0020-Proteção e Defesa Civil  
 OBJETIVO: Público: População do município de Inhumas  
 Objetivo: Gestão de riscos e gerenciamento de desastres, por meio de medidas de prevenção, mitigação, preparação, resposta e recuperação, nos termos do Artigo 3º da Lei nº 12.608, de 10 de abril de 2012 (Lei da Política Nacional de Proteção e Defesa Civil).

Unidade Orçamentária.: 02.01.00 GABINETE DO PREFEITO  
 AÇÃO: 02 061 2.120-MANUTENÇÃO DO DEPARTAMENTO DA PROCURADORIA

Produto:		Unidade:										
Ano	Meta	Valor Ano	Meta	Valor Ano	Meta	Valor Ano	Meta	Valor Ano	Meta	Valor	Total Meta	Valor total
2026-	0	250.821,00 2027-	0	275.903,10 2028-	0	288.444,15 2029-	0	313.526,25	0	313.526,25	0	1.128.694,50

PROGRAMA: 0021-Transparência e Controle Social  
 OBJETIVO: Público: População de Inhumas  
 Objetivo: Melhorar dos serviços oferecidos pela Prefeitura e aprimoramento da gestão.

Unidade Orçamentária.: 02.01.00 GABINETE DO PREFEITO  
 AÇÃO: 04 122 2.083-Manutenção e Modernização do Portal da Transparência

Produto:		Unidade:										
Ano	Meta	Valor Ano	Meta	Valor Ano	Meta	Valor Ano	Meta	Valor Ano	Meta	Valor	Total Meta	Valor total
2026-	0	66.228,00 2027-	0	72.850,80 2028-	0	76.162,20 2029-	0	82.785,00	0	82.785,00	0	298.026,00

Unidade Orçamentária.: 02.01.00 GABINETE DO PREFEITO  
 AÇÃO: 24 131 2.124-MANUTENÇÃO DO DEPARTAMENTO DA COMUNICAÇÕES

Produto:		Unidade:										
Ano	Meta	Valor Ano	Meta	Valor Ano	Meta	Valor Ano	Meta	Valor Ano	Meta	Valor	Total Meta	Valor total
2026-	0	153.776,00 2027-	0	169.153,60 2028-	0	176.842,40 2029-	0	192.220,00	0	192.220,00	0	691.992,00

PROGRAMA: 0203-Proteção à Sociedade  
 OBJETIVO: Público: População em geral  
 Objetivo: Propor parceria com a Secretaria de Segurança do Estado do Piauí com a finalidade de executar políticas de segurança pública, contribuindo para uma cultura de paz em defesa do cidadão e do patrimônio público em Inhumas.

Unidade Orçamentária.: 02.01.00 GABINETE DO PREFEITO  
 AÇÃO: 06 181 2.076-Realização da Ações de Segurança Publica em Parceria com o Governo do Estado

Produto:		Unidade:										
Ano	Meta	Valor Ano	Meta	Valor Ano	Meta	Valor Ano	Meta	Valor Ano	Meta	Valor	Total Meta	Valor total
2026-	0	116.114,00 2027-	0	127.725,40 2028-	0	133.531,10 2029-	0	145.142,50	0	145.142,50	0	522.513,00

PROGRAMA: 0651-Desenvolvimento Científico e Tecnológico  
 OBJETIVO: Público:  
 Objetivo:

Unidade Orçamentária.: 02.01.00 GABINETE DO PREFEITO  
 AÇÃO: 19 126 2.123-MANUTENÇÃO DO DEPARTAMENTO DE CIÊNCIA E TECNOLOGIA

Produto:		Unidade:										
Ano	Meta	Valor Ano	Meta	Valor Ano	Meta	Valor Ano	Meta	Valor Ano	Meta	Valor	Total Meta	Valor total
2026-	0	100.945,00 2027-	0	111.039,50 2028-	0	116.086,75 2029-	0	126.181,25	0	126.181,25	0	454.252,50

PROGRAMA: 0002-Gestão Administrativa  
 OBJETIVO: Público: Órgãos do poder executivo municipal e população de Inhumas  
 Objetivo: Promover o aperfeiçoamento e a modernização da gestão administrativa, financeira, fiscal e patrimonial do município de Inhumas.

Unidade Orçamentária.: 02.02.00 GABINETE DO VICE-PREFEITO  
 AÇÃO: 04 122 2.106-Manutenção do Gabinete do Vice-Prefeito

Produto:		Unidade:										
Ano	Meta	Valor Ano	Meta	Valor Ano	Meta	Valor Ano	Meta	Valor Ano	Meta	Valor	Total Meta	Valor total
2026-	0	291.693,00 2027-	0	320.862,30 2028-	0	335.446,95 2029-	0	364.616,25	0	364.616,25	0	1.312.618,50

PROGRAMA: 0017-Controle Interno Preventivo  
 OBJETIVO: Público: Órgãos da administração municipal  
 Objetivo: Aprimorar os instrumentos de fiscalização da utilização dos recursos públicos, orientando gestores públicos para observância das leis vigentes.

Unidade Orçamentária.: 02.02.01 CONTROLADORIA INTERNA DO MUNICÍPIO  
 AÇÃO: 04 124 2.114-Manutenção das Atividades da Controladoria Geral do Município CGM

Produto:		Unidade:										
Ano	Meta	Valor Ano	Meta	Valor Ano	Meta	Valor Ano	Meta	Valor Ano	Meta	Valor	Total Meta	Valor total
2026-	0	205.893,00 2027-	0	226.482,30 2028-	0	236.776,95 2029-	0	257.366,25	0	257.366,25	0	926.518,50

PROGRAMA: 0009-Educação Integral  
 OBJETIVO: Público: Alunos da rede pública de ensino  
 Objetivo: Implantar, implementar, regulamentar e oferecer a educação em Tempo Integral da Pré-escola ao Ensino Fundamental, gradativamente nas instituições de ensino do Município

Unidade Orçamentária.: 02.03.01 FUNDO NACIONAL DO DESENVOLVIMENTO DA EDUCAÇÃO BASICA - FUNDEB  
 AÇÃO: 12 361 2.116-Implantação e Oper. do Sist. de Educação em Tempo Integral Ens.Fundamental

Produto:		Unidade:										
Ano	Meta	Valor Ano	Meta	Valor Ano	Meta	Valor Ano	Meta	Valor Ano	Meta	Valor	Total Meta	Valor total
2026-	0	485.446,00 2027-	0	534.474,60 2028-	0	558.768,90 2029-	0	607.357,50	0	607.357,50	0	2.186.487,00

ELBERT HOLANDA MOURA  
 PREFEITO MUNICIPAL

VALDECI DE ARAUJO LIMA  
 CONTADOR CRC 4.404-PI



Estado do Piauí  
 PREFEITURA MUNICIPAL DE INHUMA  
 C.N.P.J: 06.553.739/0001-07  
 PLANO PLURIANUAL

Página: 3/16  
 LEI 4.320/64  
 Exercício Base: 2026  
 Período: 2026 A 2029  
 R\$ 1,00

**FIXAÇÃO DA DESPESA POR PROGRAMA/ORGÃO - ANEXO 2**

PROGRAMA: 0010-Desenvolvimento do Ensino Fundamental  
 OBJETIVO: Público: Alunos da rede pública de ensino  
 Objetivo: Manter e otimizar as atividades voltadas para o ensino fundamental com a utilização dos recursos próprios e do FUNDEB e de recursos do tesouro municipal.

Unidade Orçamentária.: 02.03.01 FUNDO NACIONAL DO DESENVOLVIMENTO DA EDUCAÇÃO BASICA - FUNDEB

AÇÃO: 12 361 1.403-Construção, Recuperação e Ampliação de Unidades Escolares Ens.Fundamental

Produto:										Unidade:		
Ano	Meta	Valor Ano	Meta	Valor Ano	Meta	Valor Ano	Meta	Valor Ano	Meta	Valor	Total Meta	Valor total
2026-	0	417.820,00 2027-	0	459.602,00 2028-	0	480.493,00 2029-	0	522.275,00	0	522.275,00	0	1.880.190,00

Unidade Orçamentária.: 02.03.01 FUNDO NACIONAL DO DESENVOLVIMENTO DA EDUCAÇÃO BASICA - FUNDEB

AÇÃO: 12 361 2.912-Manutenção e Desenvolvimento do Ensino Fundamental

Produto:										Unidade:		
Ano	Meta	Valor Ano	Meta	Valor Ano	Meta	Valor Ano	Meta	Valor Ano	Meta	Valor	Total Meta	Valor total
2026-	0	15.731.280,00 2027-	0	17.304.408,00 2028-	0	18.090.972,00 2029-	0	19.664.100,00	0	19.664.100,00	0	70.790.760,00

PROGRAMA: 0015-Educação Infantil

OBJETIVO: Público: Crianças de 2 a 5 anos

Objetivo: Atender crianças na faixa de idade de 2 a 5 anos

Unidade Orçamentária.: 02.03.01 FUNDO NACIONAL DO DESENVOLVIMENTO DA EDUCAÇÃO BASICA - FUNDEB

AÇÃO: 12 365 2.910-Manutenção e Desenvolvimento do Ensino Infantil Pré-escolar

Produto:										Unidade:		
Ano	Meta	Valor Ano	Meta	Valor Ano	Meta	Valor Ano	Meta	Valor Ano	Meta	Valor	Total Meta	Valor total
2026-	0	1.714.797,00 2027-	0	1.886.276,70 2028-	0	1.972.016,55 2029-	0	2.143.496,25	0	2.143.496,25	0	7.716.586,50

Unidade Orçamentária.: 02.03.01 FUNDO NACIONAL DO DESENVOLVIMENTO DA EDUCAÇÃO BASICA - FUNDEB

AÇÃO: 12 365 2.920-Manutenção e Desenvolvimento do Ensino Infantil Creche

Produto:										Unidade:		
Ano	Meta	Valor Ano	Meta	Valor Ano	Meta	Valor Ano	Meta	Valor Ano	Meta	Valor	Total Meta	Valor total
2026-	0	1.604.127,00 2027-	0	1.764.939,70 2028-	0	1.844.746,05 2029-	0	2.005.158,75	0	2.005.158,75	0	7.218.571,50

PROGRAMA: 0016-Eradicação do Analfabetismo

OBJETIVO: Público: População adulta

Objetivo: Promover e subsidiar projetos voltados à erradicação do analfabetismo no município de Inhuma.

Unidade Orçamentária.: 02.03.01 FUNDO NACIONAL DO DESENVOLVIMENTO DA EDUCAÇÃO BASICA - FUNDEB

AÇÃO: 12 361 2.924-Manutenção e Desenvolvimento do Ensino Jovens e Adultos EJA

Produto:										Unidade:		
Ano	Meta	Valor Ano	Meta	Valor Ano	Meta	Valor Ano	Meta	Valor Ano	Meta	Valor	Total Meta	Valor total
2026-	0	114.180,00 2027-	0	125.598,00 2028-	0	131.307,00 2029-	0	142.725,00	0	142.725,00	0	513.810,00

PROGRAMA: 0009-Educação Integral

OBJETIVO: Público: Alunos da rede pública de ensino

Objetivo: Implantar, implementar, regulamentar e oferecer a educação em Tempo Integral da Pré-escola ao Ensino Fundamental, gradativamente nas instituições de ensino do Município

Unidade Orçamentária.: 02.03.02 SECRETARIA MUNICIPAL DE EDUCAÇÃO

AÇÃO: 12 361 2.117-Implantação e Oper. do Sist. de Educação em Tempo Integral (Atividades Complementares)

Produto:										Unidade:		
Ano	Meta	Valor Ano	Meta	Valor Ano	Meta	Valor Ano	Meta	Valor Ano	Meta	Valor	Total Meta	Valor total
2026-	0	291.698,00 2027-	0	320.867,80 2028-	0	335.452,70 2029-	0	364.622,50	0	364.622,50	0	1.312.641,00

PROGRAMA: 0010-Desenvolvimento do Ensino Fundamental

OBJETIVO: Público: Alunos da rede pública de ensino

Objetivo: Manter e otimizar as atividades voltadas para o ensino fundamental com a utilização dos recursos próprios e do FUNDEB e de recursos do tesouro municipal.

Unidade Orçamentária.: 02.03.02 SECRETARIA MUNICIPAL DE EDUCAÇÃO

AÇÃO: 12 361 1.404-Const. Recup. e Ampliação de Unid. Escolares (Precatórios FUNDEF)

Produto:										Unidade:		
Ano	Meta	Valor Ano	Meta	Valor Ano	Meta	Valor Ano	Meta	Valor Ano	Meta	Valor	Total Meta	Valor total
2026-	0	54.501,00 2027-	0	59.951,10 2028-	0	62.676,15 2029-	0	68.126,25	0	68.126,25	0	245.254,50

PROGRAMA: 0010-Desenvolvimento do Ensino Fundamental

OBJETIVO: Público: Alunos da rede pública de ensino

Objetivo: Manter e otimizar as atividades voltadas para o ensino fundamental com a utilização dos recursos próprios e do FUNDEB e de recursos do tesouro municipal.

Unidade Orçamentária.: 02.03.02 SECRETARIA MUNICIPAL DE EDUCAÇÃO

AÇÃO: 12 361 1.405-Const. Recup. e Ampliação de Centro Esportivos (Precatórios FUNDEF)

Produto:										Unidade:		
Ano	Meta	Valor Ano	Meta	Valor Ano	Meta	Valor Ano	Meta	Valor Ano	Meta	Valor	Total Meta	Valor total
2026-	0	32.148,00 2027-	0	35.362,80 2028-	0	36.970,20 2029-	0	40.185,00	0	40.185,00	0	144.666,00

PROGRAMA: 0010-Desenvolvimento do Ensino Fundamental

OBJETIVO: Público: Alunos da rede pública de ensino

Objetivo: Manter e otimizar as atividades voltadas para o ensino fundamental com a utilização dos recursos próprios e do FUNDEB e de recursos do tesouro municipal.

Unidade Orçamentária.: 02.03.02 SECRETARIA MUNICIPAL DE EDUCAÇÃO

AÇÃO: 12 361 1.406-Const.Recup.Ampl.de Bibliotecas nas Unid. Escolares (Precatórios FUNDEF-40%)

Produto:										Unidade:		
Ano	Meta	Valor Ano	Meta	Valor Ano	Meta	Valor Ano	Meta	Valor Ano	Meta	Valor	Total Meta	Valor total
2026-	0	110.938,00 2027-	0	122.031,80 2028-	0	127.578,70 2029-	0	138.672,50	0	138.672,50	0	499.221,00

*Elbert Holanda Moura*  
 ELBERT HOLANDA MOURA  
 PREFEITO MUNICIPAL

VALDECI DE ARAUJO LIMA  
 CONTADOR CRC 4.494-PI

*Valdeci de Araujo Lima*

ESCONTAP

Usuário: ESCONTAP-ASSESSORIA & CONSULTORIA CONTABIL EIRELI | PC Name: SERVIDORDELL | Data: 29/08/2025 11:54:42.830 | SIAFIC: SCP21H / Ver: 21.41.00 / File: Rel\_OrdPPA03.PRG

www.simplesinformatica.com



Estado do Piauí  
 PREFEITURA MUNICIPAL DE INHUMA  
 C.N.P.J: 06.531.739/0001-07  
 PLANO PLURIANUAL  
 FIXAÇÃO DA DESPESA POR PROGRAMA/ORGÃO - ANEXO 2

Página: 4/16  
 LEI 4.320/64  
 Exercício Base: 2026  
 Período: 2026 A 2029  
 R\$ 1,00

PROGRAMA: 0010-Desenvolvimento do Ensino Fundamental  
 OBJETIVO: Público: Alunos da rede pública de ensino  
 Objetivo: Manter e otimizar as atividades voltadas para o ensino fundamental com a utilização dos recursos próprios e do FUNDEF e de recursos do tesouro municipal.

Unidade Orçamentária.: 02.03.02 SECRETARIA MUNICIPAL DE EDUCAÇÃO

AÇÃO: 12 361 1.413-Construção e Recuperação de Unidades Escolares

Produto:

Unidade:

Ano	Meta	Valor Ano	Meta	Valor Ano	Meta	Valor Ano	Meta	Valor	Total Meta	Valor total
2026-	0	484.089,00 2027-	0	532.497,90 2028-	0	556.702,35 2029-	0	605.111,25	0	2.178.400,50

Unidade Orçamentária.: 02.03.02 SECRETARIA MUNICIPAL DE EDUCAÇÃO

AÇÃO: 12 361 1.415-Projetos Especiais de Melhoria da Educação

Produto:

Unidade:

Ano	Meta	Valor Ano	Meta	Valor Ano	Meta	Valor Ano	Meta	Valor	Total Meta	Valor total
2026-	0	143.417,00 2027-	0	157.758,70 2028-	0	164.929,55 2029-	0	179.271,25	0	645.376,50

Unidade Orçamentária.: 02.03.02 SECRETARIA MUNICIPAL DE EDUCAÇÃO

AÇÃO: 12 361 2.412-Manutenção e Desenvolvimento da Educação Básica

Produto:

Unidade:

Ano	Meta	Valor Ano	Meta	Valor Ano	Meta	Valor Ano	Meta	Valor	Total Meta	Valor total
2026-	0	4.090.622,00 2027-	0	4.499.684,20 2028-	0	4.704.215,30 2029-	0	5.113.277,50	0	18.407.799,00

Unidade Orçamentária.: 02.03.02 SECRETARIA MUNICIPAL DE EDUCAÇÃO

AÇÃO: 12 361 2.413-Manutenção e Desenvolvimento da Educação Básica Convênio do Estado

Produto:

Unidade:

Ano	Meta	Valor Ano	Meta	Valor Ano	Meta	Valor Ano	Meta	Valor	Total Meta	Valor total
2026-	0	198.677,00 2027-	0	218.544,70 2028-	0	228.478,55 2029-	0	248.346,25	0	894.046,50

Unidade Orçamentária.: 02.03.02 SECRETARIA MUNICIPAL DE EDUCAÇÃO

AÇÃO: 12 361 2.901-Manutenção e Desenvolvimento do Ensino Fundamental FUNDEF Precatórios

Produto:

Unidade:

Ano	Meta	Valor Ano	Meta	Valor Ano	Meta	Valor Ano	Meta	Valor	Total Meta	Valor total
2026-	0	8.469.824,00 2027-	0	9.316.806,40 2028-	0	9.740.297,60 2029-	0	10.587.280,00	0	38.114.208,00

Unidade Orçamentária.: 02.03.02 SECRETARIA MUNICIPAL DE EDUCAÇÃO

AÇÃO: 12 361 2.903-Manutenção e Desenvolvimento do Ensino Fundamental FUNDEF Precatórios

Produto:

Unidade:

Ano	Meta	Valor Ano	Meta	Valor Ano	Meta	Valor Ano	Meta	Valor	Total Meta	Valor total
2026-	0	1.049.578,00 2027-	0	1.154.535,80 2028-	0	1.207.014,70 2029-	0	1.311.972,50	0	4.723.101,00

Unidade Orçamentária.: 02.03.02 SECRETARIA MUNICIPAL DE EDUCAÇÃO

AÇÃO: 12 361 2.904-Fortalecimento do Ensino com Recursos do Salário-Educação

Produto:

Unidade:

Ano	Meta	Valor Ano	Meta	Valor Ano	Meta	Valor Ano	Meta	Valor	Total Meta	Valor total
2026-	0	720.023,00 2027-	0	792.025,30 2028-	0	828.026,45 2029-	0	900.028,75	0	3.240.103,50

PROGRAMA: 0012-Transporte Escolar

OBJETIVO: Público: Alunos da rede pública de ensino

Objetivo: Garantir aos educandos o estímulo à aprendizagem por meio de adequado de deslocamento.

Unidade Orçamentária.: 02.03.02 SECRETARIA MUNICIPAL DE EDUCAÇÃO

AÇÃO: 12 361 2.111-Programa Nacional de Transporte Escolar (MBC/FNDE) Fundamental

Produto:

Unidade:

Ano	Meta	Valor Ano	Meta	Valor Ano	Meta	Valor Ano	Meta	Valor	Total Meta	Valor total
2026-	0	242.556,00 2027-	0	266.811,60 2028-	0	278.939,40 2029-	0	303.195,00	0	1.091.502,00

PROGRAMA: 0012-Transporte Escolar

OBJETIVO: Público: Alunos da rede pública de ensino

Objetivo: Garantir aos educandos o estímulo à aprendizagem por meio de adequado de deslocamento.

Unidade Orçamentária.: 02.03.02 SECRETARIA MUNICIPAL DE EDUCAÇÃO

AÇÃO: 12 362 2.112-Manutenção dos Serviços de Transporte Escolar (GB/SEDUC)

Produto:

Unidade:

Ano	Meta	Valor Ano	Meta	Valor Ano	Meta	Valor Ano	Meta	Valor	Total Meta	Valor total
2026-	0	774.270,00 2027-	0	851.697,00 2028-	0	890.410,50 2029-	0	967.837,50	0	3.484.215,00

PROGRAMA: 0012-Transporte Escolar

OBJETIVO: Público: Alunos da rede pública de ensino

Objetivo: Garantir aos educandos o estímulo à aprendizagem por meio de adequado de deslocamento.

Unidade Orçamentária.: 02.03.02 SECRETARIA MUNICIPAL DE EDUCAÇÃO

AÇÃO: 12 365 2.113-PROGRAMA DE APOIO AO TRANSPORTE ESCOLAR - PNATE - ENSINO INFANTIL

Produto:

Unidade:

Ano	Meta	Valor Ano	Meta	Valor Ano	Meta	Valor Ano	Meta	Valor	Total Meta	Valor total
2026-	0	218.752,00 2027-	0	240.627,20 2028-	0	251.564,80 2029-	0	273.440,00	0	984.384,00

PROGRAMA: 0013-Programa Dinheiro Direto na Escola - PDDE

OBJETIVO: Público: Alunos da rede pública de ensino

Objetivo: Promover melhoria da infraestrutura física e pedagógica, o reforço da autogestão escolar e a elevação dos índices de desempenho da Educação Básica, através de parceria com o MEC/FNDE.

Unidade Orçamentária.: 02.03.02 SECRETARIA MUNICIPAL DE EDUCAÇÃO

AÇÃO: 12 361 2.414-Manutenção do Programa Din. Direto na Escolar-PDDE

Produto:

Unidade:

Ano	Meta	Valor Ano	Meta	Valor Ano	Meta	Valor Ano	Meta	Valor	Total Meta	Valor total
2026-	0	64.199,00 2027-	0	70.612,30 2028-	0	73.821,95 2029-	0	80.241,25	0	288.868,50

*Elbert Holanda Moura*  
 ELBERT HOLANDA MOURA  
 PREFEITO MUNICIPAL

VALDECI DE ARAUJO LIMA  
 CONTADOR CRC 4.404-PI



Estado do Piauí  
 PREFEITURA MUNICIPAL DE INHUMA  
 C.N.P.J: 06.553.739/0001-07  
 PLANO PLURIANUAL  
 FIXAÇÃO DA DESPESA POR PROGRAMA/ORGÃO - ANEXO 2

Página: 5/16  
 LEI 4.320/64  
 Exercício Base: 2026  
 Período: 2026 A 2029  
 R\$ 1,00

PROGRAMA: 0014-Alimentação Escolar  
 OBJETIVO: Público: Alunos da rede pública de ensino  
 Objetivo: Garantir o fornecimento de merenda escolar a todos os alunos matriculados nas escolas municipais e entidades educacionais, com inclusão de produtos da região na alimentação escolar.

Unidade Orçamentária.: 02.03.02 SECRETARIA MUNICIPAL DE EDUCAÇÃO  
 AÇÃO: 12 361 2.410-Manutenção do Programa Nacional de Alimentação- PNAE

Produto:										Total Meta	Valor total	
Ano	Meta	Valor Ano	Meta	Valor Ano	Meta	Valor Ano	Meta	Valor Ano	Meta	Valor	Total Meta	Valor total
2026-	0	427.725,00 2027-	0	470.497,50 2028-	0	491.883,75 2029-	0	534.656,25	0		0	1.924.762,50

PROGRAMA: 0015-Educação Infantil  
 OBJETIVO: Público: Crianças de 2 a 5 anos  
 Objetivo: Atender crianças na faixa de idade de 2 a 5 anos

Unidade Orçamentária.: 02.03.02 SECRETARIA MUNICIPAL DE EDUCAÇÃO  
 AÇÃO: 12 366 1.401-Construção e Recuperação de Unid. Pré-escolares

Produto:										Total Meta	Valor total	
Ano	Meta	Valor Ano	Meta	Valor Ano	Meta	Valor Ano	Meta	Valor Ano	Meta	Valor	Total Meta	Valor total
2026-	0	105.438,00 2027-	0	115.981,80 2028-	0	121.253,70 2029-	0	131.797,50	0		0	474.471,00

Unidade Orçamentária.: 02.03.02 SECRETARIA MUNICIPAL DE EDUCAÇÃO  
 AÇÃO: 12 365 2.400-Manutenção e Desenv. do Ensino Pré-Escolar

Produto:										Total Meta	Valor total	
Ano	Meta	Valor Ano	Meta	Valor Ano	Meta	Valor Ano	Meta	Valor Ano	Meta	Valor	Total Meta	Valor total
2026-	0	2.082.069,00 2027-	0	2.290.275,90 2028-	0	2.394.379,35 2029-	0	2.602.586,25	0		0	9.369.310,50

PROGRAMA: 0016-Eradicação do Analfabetismo  
 OBJETIVO: Público: População adulta  
 Objetivo: Promover e subsidiar projetos voltados à erradicação do analfabetismo no município de Inhumas.

Unidade Orçamentária.: 02.03.02 SECRETARIA MUNICIPAL DE EDUCAÇÃO  
 AÇÃO: 12 366 2.424-Educação de Jovens e Adultos

Produto:										Total Meta	Valor total	
Ano	Meta	Valor Ano	Meta	Valor Ano	Meta	Valor Ano	Meta	Valor Ano	Meta	Valor	Total Meta	Valor total
2026-	0	78.412,00 2027-	0	86.253,20 2028-	0	90.173,80 2029-	0	98.015,00	0		0	352.854,00

PROGRAMA: 0018-Redução do Impacto Social Negativo das Drogas Ilícitas  
 OBJETIVO: Público: População em geral  
 Objetivo: Combate e enfrentamento do consumo de drogas ilícitas no município de Inhumas.

Unidade Orçamentária.: 02.03.02 SECRETARIA MUNICIPAL DE EDUCAÇÃO  
 AÇÃO: 12 361 2.118-Implantação e Manut. das Atividades do PROERD

Produto:										Total Meta	Valor total	
Ano	Meta	Valor Ano	Meta	Valor Ano	Meta	Valor Ano	Meta	Valor Ano	Meta	Valor	Total Meta	Valor total
2026-	0	108.612,00 2027-	0	119.473,20 2028-	0	124.903,80 2029-	0	135.765,00	0		0	488.754,00

PROGRAMA: 0252-Educação Compensatória  
 OBJETIVO: Público: Pessoas com necessidades especiais  
 Objetivo: Atender alunos portadores de necessidades educativas especiais tendo em vista os fundamentos da educação inclusiva.

Unidade Orçamentária.: 02.03.02 SECRETARIA MUNICIPAL DE EDUCAÇÃO  
 AÇÃO: 12 367 2.408-Man. e Desenv. da Educação Especial-Outros

Produto:										Total Meta	Valor total	
Ano	Meta	Valor Ano	Meta	Valor Ano	Meta	Valor Ano	Meta	Valor Ano	Meta	Valor	Total Meta	Valor total
2026-	0	119.893,00 2027-	0	131.882,30 2028-	0	137.876,95 2029-	0	149.866,25	0		0	539.518,50

PROGRAMA: 0002-Gestão Administrativa  
 OBJETIVO: Público: Órgãos do poder executivo municipal e população de Inhumas  
 Objetivo: Promover o aperfeiçoamento e a modernização da gestão administrativa, financeira, fiscal e patrimonial do município de Inhumas.

Unidade Orçamentária.: 02.04.00 SECRETARIA DE ADMINISTRAÇÃO E PLANEJAMENTO  
 AÇÃO: 04 122 1.044-Construção de 01 (um) Centro Administrativo

Produto:										Total Meta	Valor total	
Ano	Meta	Valor Ano	Meta	Valor Ano	Meta	Valor Ano	Meta	Valor Ano	Meta	Valor	Total Meta	Valor total
2026-	0	361,00 2027-	0	37.644,20 2028-	0	39.355,30 2029-	0	42.777,50	0		0	120.138,00

PROGRAMA: 0002-Gestão Administrativa  
 OBJETIVO: Público: Órgãos do poder executivo municipal e população de Inhumas  
 Objetivo: Promover o aperfeiçoamento e a modernização da gestão administrativa, financeira, fiscal e patrimonial do município de Inhumas.

Unidade Orçamentária.: 02.04.00 SECRETARIA DE ADMINISTRAÇÃO E PLANEJAMENTO  
 AÇÃO: 04 122 1.045-Construção de 01 (um) Auditório na Sede do Município

Produto:										Total Meta	Valor total	
Ano	Meta	Valor Ano	Meta	Valor Ano	Meta	Valor Ano	Meta	Valor Ano	Meta	Valor	Total Meta	Valor total
2026-	0	104.740,00 2027-	0	115.214,00 2028-	0	120.451,00 2029-	0	130.925,00	0		0	471.330,00

PROGRAMA: 0002-Gestão Administrativa  
 OBJETIVO: Público: Órgãos do poder executivo municipal e população de Inhumas  
 Objetivo: Promover o aperfeiçoamento e a modernização da gestão administrativa, financeira, fiscal e patrimonial do município de Inhumas.

Unidade Orçamentária.: 02.04.00 SECRETARIA DE ADMINISTRAÇÃO E PLANEJAMENTO  
 AÇÃO: 25 752 1.206-Implantação de Energia Fotovoltaica (Energia Solar)

Produto:										Total Meta	Valor total	
Ano	Meta	Valor Ano	Meta	Valor Ano	Meta	Valor Ano	Meta	Valor Ano	Meta	Valor	Total Meta	Valor total
2026-	0	277.370,00 2027-	0	305.107,00 2028-	0	318.975,50 2029-	0	346.712,50	0		0	1.248.165,00

ELBERT HOLANDA MOURA  
 PREFEITO MUNICIPAL

VALDECI DE ARAUJO LIMA  
 CONTADOR CRC 4.404-P1

ESCONTAP

Usuário: ESCONTAP-ASSESSORIA & CONSULTORIA CONTABIL EIRELI | PC Name: SERVIDORDELL | Data: 29/08/2025 11:54:42.842 | SIAFIC: SCP21H / Ver: 21.41.00 / File: Rel\_OrcPPA03.PRG

www.simplesinformatica.com



PROGRAMA: 0002-Gestão Administrativa

OBJETIVO: Público: Órgãos do poder executivo municipal e população de Inhuma

Objetivo: Promover o aperfeiçoamento e a modernização da gestão administrativa, financeira, fiscal e patrimonial do município de Inhuma.

Unidade Orçamentária.: 02.04.00 SECRETARIA DE ADMINISTRAÇÃO E PLANEJAMENTO

AÇÃO: 11 332 2.011-MANUTENÇÃO DE ENCARGOS AO INCENTIVO DE TRABALHO

Produto:										
Unidade:										
Ano	Meta	Valor Ano	Meta	Valor Ano	Meta	Valor Ano	Meta	Valor	Total Meta	Valor total
2026-	0	21.848,00 2027-	0	24.032,80 2028-	0	25.125,20 2029-	0	27.310,00	0	98.316,00

Unidade Orçamentária.: 02.04.00 SECRETARIA DE ADMINISTRAÇÃO E PLANEJAMENTO

AÇÃO: 04 122 2.085-Impl. e Manut. de Ações Voltadas a Consórcios Públicos

Produto:										
Unidade:										
Ano	Meta	Valor Ano	Meta	Valor Ano	Meta	Valor Ano	Meta	Valor	Total Meta	Valor total
2026-	0	61.810,00 2027-	0	67.991,00 2028-	0	71.081,50 2029-	0	77.262,50	0	278.145,00

Unidade Orçamentária.: 02.04.00 SECRETARIA DE ADMINISTRAÇÃO E PLANEJAMENTO

AÇÃO: 04 122 2.102-Manutenção dos Serviços de Administração Geral

Produto:										
Unidade:										
Ano	Meta	Valor Ano	Meta	Valor Ano	Meta	Valor Ano	Meta	Valor	Total Meta	Valor total
2026-	0	8.348,392,00 2027-	0	9.183.231,20 2028-	0	9.600.650,80 2029-	0	10.435.490,00	0	37.567.764,00

Unidade Orçamentária.: 02.04.00 SECRETARIA DE ADMINISTRAÇÃO E PLANEJAMENTO

AÇÃO: 04 122 2.201-MANUTENÇÃO ADMINISTRATIVAS RECURSOS DO FUNDO ESPECIAL DO PETRÓLIO FEP

Produto:										
Unidade:										
Ano	Meta	Valor Ano	Meta	Valor Ano	Meta	Valor Ano	Meta	Valor	Total Meta	Valor total
2026-	0	200.393,00 2027-	0	220.421,30 2028-	0	230.440,45 2029-	0	250.478,75	0	901.723,50

Unidade Orçamentária.: 02.04.00 SECRETARIA DE ADMINISTRAÇÃO E PLANEJAMENTO

AÇÃO: 04 122 2.202-MANUTENÇÃO ADMINISTRATIVAS RECURSOS TRANSFERÊNCIAS ESPECIAL DOS ESTADOS

Produto:										
Unidade:										
Ano	Meta	Valor Ano	Meta	Valor Ano	Meta	Valor Ano	Meta	Valor	Total Meta	Valor total
2026-	0	579.064,00 2027-	0	636.970,40 2028-	0	665.923,60 2029-	0	723.930,00	0	2.605.788,00

PROGRAMA: 0003-Gestão Financeira e Tributária

OBJETIVO: Público: Órgãos do poder executivo municipal e população em geral

Objetivo: Implementar uma gestão tributária moderna e transparente, com pessoal treinado e a utilização de equipamentos e softwares de última geração, visando o incremento da arrecadação, evitando ao máximo a adoção de medidas drásticas de aumento de impostos.

Unidade Orçamentária.: 02.04.00 SECRETARIA DE ADMINISTRAÇÃO E PLANEJAMENTO

AÇÃO: 23 692 2.013-MANUTENÇÃO, INCENTIVO AO COMERCIO E SERVIÇOS

Produto:										
Unidade:										
Ano	Meta	Valor Ano	Meta	Valor Ano	Meta	Valor Ano	Meta	Valor	Total Meta	Valor total
2026-	0	71.590,00 2027-	0	78.749,00 2028-	0	82.328,50 2029-	0	89.487,50	0	322.155,00

PROGRAMA: 0004-Parcelamento da Dívida Contratada

OBJETIVO: Público: Órgãos públicos da estrutura administrativa de Inhuma

Objetivo: Honrar os compromissos assumidos pelo município em contratos de parcelamento de dívidas contraídas no decorrer de várias gestões, principalmente no que tange à precatórios trabalhistas e dívidas previdenciárias.

Unidade Orçamentária.: 02.04.00 SECRETARIA DE ADMINISTRAÇÃO E PLANEJAMENTO

AÇÃO: 28 843 1.251-Encargos com Parcelamento de Dívidas

Produto:										
Unidade:										
Ano	Meta	Valor Ano	Meta	Valor Ano	Meta	Valor Ano	Meta	Valor	Total Meta	Valor total
2026-	0	547.490,00 2027-	0	602.239,00 2028-	0	629.613,50 2029-	0	684.362,50	0	2.463.705,00

PROGRAMA: 0020-Proteção e Defesa Civil

OBJETIVO: Público: População do município de Inhuma

Objetivo: Gestão de riscos e gerenciamento de desastres, por meio de medidas de prevenção, mitigação, preparação, resposta e recuperação, nos termos do Artigo 3º da Lei nº 12.608, de 10 de abril de 2012 (Lei da Política Nacional de Proteção e Defesa Civil).

Unidade Orçamentária.: 02.04.00 SECRETARIA DE ADMINISTRAÇÃO E PLANEJAMENTO

AÇÃO: 06 182 2.008-Coordenação das Ações de Proteção e Defesa Civil

Produto:										
Unidade:										
Ano	Meta	Valor Ano	Meta	Valor Ano	Meta	Valor Ano	Meta	Valor	Total Meta	Valor total
2026-	0	86.093,00 2027-	0	94.702,30 2028-	0	99.006,95 2029-	0	107.616,25	0	387.418,50

PROGRAMA: 0020-Proteção e Defesa Civil

OBJETIVO: Público: População do município de Inhuma

Objetivo: Gestão de riscos e gerenciamento de desastres, por meio de medidas de prevenção, mitigação, preparação, resposta e recuperação, nos termos do Artigo 3º da Lei nº 12.608, de 10 de abril de 2012 (Lei da Política Nacional de Proteção e Defesa Civil).

Unidade Orçamentária.: 02.04.00 SECRETARIA DE ADMINISTRAÇÃO E PLANEJAMENTO

AÇÃO: 03 092 2.121-MANUTENÇÃO DO DEPARTAMENTO ESSENCIAL A JUSTIÇA

Produto:										
Unidade:										
Ano	Meta	Valor Ano	Meta	Valor Ano	Meta	Valor Ano	Meta	Valor	Total Meta	Valor total
2026-	0	139.953,00 2027-	0	153.948,30 2028-	0	160.945,95 2029-	0	174.941,25	0	629.788,50

PROGRAMA: 0532-Sistema de Terminal Rodoviário

OBJETIVO: Público: População em geral

Objetivo: Construção de 01 (um) terminal rodoviário de passageiros.

Unidade Orçamentária.: 02.04.00 SECRETARIA DE ADMINISTRAÇÃO E PLANEJAMENTO

AÇÃO: 26 782 1.915-Construção, Reforma e Ampliação de Terminal Rodoviário

Produto:										
Unidade:										
Ano	Meta	Valor Ano	Meta	Valor Ano	Meta	Valor Ano	Meta	Valor	Total Meta	Valor total
2026-	0	118.897,00 2027-	0	130.115,70 2028-	0	136.030,05 2029-	0	147.858,75	0	532.291,50

ELBERT HOLANDA MOURA  
 PREFEITO MUNICIPAL

VALDECI DE ARAUJO LIMA  
 CONTADOR CRC 4.404-PI



Estado do Piauí  
 PREFEITURA MUNICIPAL DE INHUMA  
 C.N.P.J: 06.553.739/0001-07

Processo nº 012-4-01/2024

Página: 7/16  
 LEI 4.320/64  
 Exercício Base: 2026  
 Período: 2026 A 2029  
 R\$ 1,00

PLANO PLURIANUAL  
 FIXAÇÃO DA DESPESA POR PROGRAMA/ORGÃO - ANEXO 2

PROGRAMA: 0751-Desenvolvimento Industrial

OBJETIVO: Público:

Objetivo:

Unidade Orçamentária.: 02.04.00 SECRETARIA DE ADMINISTRAÇÃO E PLANEJAMENTO

AÇÃO: 22 662 2.012-MANUTENÇÃO, INCENTIVO, INICIATIVA A INDUSTRIAL

Produto:

Unidade:

Ano	Meta	Valor Ano	Meta	Valor Ano	Meta	Valor Ano	Meta	Valor Ano	Total Meta	Valor total
2026-	0	24.510,00 2027-	0	26.961,00 2028-	0	28.186,50 2029-	0	30.637,50	0	110.295,00

PROGRAMA: 9999-RESERVA ORÇAMENTÁRIA

OBJETIVO: Público:

Objetivo:

Unidade Orçamentária.: 02.04.00 SECRETARIA DE ADMINISTRAÇÃO E PLANEJAMENTO

AÇÃO: 99 999 2.999-Reserva de Contingência

Produto:

Unidade:

Ano	Meta	Valor Ano	Meta	Valor Ano	Meta	Valor Ano	Meta	Valor Ano	Total Meta	Valor total
2026-	0	401.990,00 2027-	0	442.189,00 2028-	0	462.288,50 2029-	0	502.487,50	0	1.808.955,00

PROGRAMA: 0072-Limpeza Publica

OBJETIVO: Público: População do município de Inhuma

Objetivo: Prestar serviços a população, promovendo a limpeza e conservação das vias públicas, além de manter as atividades ao bom funcionamento da secretaria.

Unidade Orçamentária.: 02.04.01 SECRETARIA MUNICIPAL DE OBRAS, HABITAÇÃO, SERVIÇOS PÚBLICOS E URBANISMO

AÇÃO: 15 452 2.101-Manutenção dos Serviços de Limpeza Pública

Produto:

Unidade:

Ano	Meta	Valor Ano	Meta	Valor Ano	Meta	Valor Ano	Meta	Valor Ano	Total Meta	Valor total
2026-	0	606.188,00 2027-	0	666.806,80 2028-	0	697.116,20 2029-	0	757.735,00	0	2.727.846,00

PROGRAMA: 0288-Municipalização do Sistema de Trânsito

OBJETIVO: Público: População em geral

Objetivo: Desenvolver o planejamento, projeto, operação, fiscalização e educação de trânsito, não apenas no perímetro urbano, mas também nas estradas municipais.

Unidade Orçamentária.: 02.04.01 SECRETARIA MUNICIPAL DE OBRAS, HABITAÇÃO, SERVIÇOS PÚBLICOS E URBANISMO

AÇÃO: 15 452 2.608-Impl. e Gestão da Municipalização do Trânsito

Produto:

Unidade:

Ano	Meta	Valor Ano	Meta	Valor Ano	Meta	Valor Ano	Meta	Valor Ano	Total Meta	Valor total
2026-	0	182.797,00 2027-	0	201.076,70 2028-	0	210.216,55 2029-	0	228.496,25	0	822.586,50

PROGRAMA: 0316-Habitações Urbanas

OBJETIVO: Público: População de Inhuma

Objetivo: Criar condições para ampliar o acesso a moradia digna para famílias de baixa renda, através de obras de infra estrutura, reforma e ampliação de casas, visando a melhoria da qualidade de vida da população.

Unidade Orçamentária.: 02.04.01 SECRETARIA MUNICIPAL DE OBRAS, HABITAÇÃO, SERVIÇOS PÚBLICOS E URBANISMO

AÇÃO: 16 482 1.603-Construção e Melhoria de Habitações Populares

Produto:

Unidade:

Ano	Meta	Valor Ano	Meta	Valor Ano	Meta	Valor Ano	Meta	Valor Ano	Total Meta	Valor total
2026-	0	80.431,00 2027-	0	88.474,10 2028-	0	92.495,65 2029-	0	100.538,75	0	361.939,50

PROGRAMA: 0447-Abastecimento D'água

OBJETIVO: Público: População de Inhuma

Objetivo: Garantir a oferta de água potável à população de Inhuma em todas as estações do ano.

Unidade Orçamentária.: 02.04.01 SECRETARIA MUNICIPAL DE OBRAS, HABITAÇÃO, SERVIÇOS PÚBLICOS E URBANISMO

AÇÃO: 17 512 1.008-Implantação de Sistemas de Abastecimento D'água

Produto:

Unidade:

Ano	Meta	Valor Ano	Meta	Valor Ano	Meta	Valor Ano	Meta	Valor Ano	Total Meta	Valor total
2026-	0	63.620,00 2027-	0	69.982,00 2028-	0	73.163,00 2029-	0	79.525,00	0	286.290,00

PROGRAMA: 0448-Saneamento Geral

OBJETIVO: Público: População em geral

Objetivo: Realizar intervenções orientadas à melhoria das condições de saneamento básico no município de Inhuma.

Unidade Orçamentária.: 02.04.01 SECRETARIA MUNICIPAL DE OBRAS, HABITAÇÃO, SERVIÇOS PÚBLICOS E URBANISMO

AÇÃO: 17 512 1.709-Obras de Infra-Estrutura Básica e Saneamento

Produto:

Unidade:

Ano	Meta	Valor Ano	Meta	Valor Ano	Meta	Valor Ano	Meta	Valor Ano	Total Meta	Valor total
2026-	0	122.088,00 2027-	0	134.296,80 2028-	0	140.401,20 2029-	0	152.610,00	0	549.396,00

PROGRAMA: 0448-Saneamento Geral

OBJETIVO: Público: População em geral

Objetivo: Realizar intervenções orientadas à melhoria das condições de saneamento básico no município de Inhuma.

Unidade Orçamentária.: 02.04.01 SECRETARIA MUNICIPAL DE OBRAS, HABITAÇÃO, SERVIÇOS PÚBLICOS E URBANISMO

AÇÃO: 17 512 2.081-Implantação do Plano Mul. de Gestão Integrada de Res. Sólidos (PMOIRS)

Produto:

Unidade:

Ano	Meta	Valor Ano	Meta	Valor Ano	Meta	Valor Ano	Meta	Valor Ano	Total Meta	Valor total
2026-	0	26.490,00 2027-	0	29.139,00 2028-	0	30.463,50 2029-	0	33.112,50	0	119.205,00

PROGRAMA: 0453-Desenvolvimento Urbano

OBJETIVO: Público: População do município de Inhuma

Objetivo: Planejar o desenvolvimento de infra estrutura e urbanismo em todos seus aspectos físicos e socio-econômicos, propiciando agilidade nos processos de implementação das políticas públicas e promovendo a inclusão ativa da população.

Unidade Orçamentária.: 02.04.01 SECRETARIA MUNICIPAL DE OBRAS, HABITAÇÃO, SERVIÇOS PÚBLICOS E URBANISMO

AÇÃO: 15 451 1.035-Construção e Restauração de Pavimentação Asfáltica de Vias Públicas

Produto:

Unidade:

Ano	Meta	Valor Ano	Meta	Valor Ano	Meta	Valor Ano	Meta	Valor Ano	Total Meta	Valor total
2026-	0	1.391.790,00 2027-	0	1.530.969,00 2028-	0	1.600.558,50 2029-	0	1.739.737,50	0	6.263.055,00

ELBERT HOLANDA MOURA  
 PREFEITO MUNICIPAL

VALDECI DE ARAUJO LIMA  
 CONTADOR CRC 4.404-PI

ESCONTAP

Usuário: ESCONTAP-ASSESSORIA & CONSULTORIA CONTABIL EIRELI | PC Name: SERVIDORDELL | Data: 29/08/2025 11:54:42.854 | SIAFIC: SCP21H / Ver: 21.41.00 / File: Rel\_OrcPPA03.PRG

www.simplesinformatica.com



Estado do Piauí  
 PREFEITURA MUNICIPAL DE INHUMA  
 C.N.P.J: 06.558.739/0001-07  
 PLANO PLURIANUAL  
 FIXAÇÃO DA DESPESA POR PROGRAMA/ORGÃO - ANEXO 2

Página: 8/16  
 LEI 4.320/64  
 Exercício Base: 2026  
 Período: 2026 A 2029  
 R\$ 1,00

PROGRAMA: 0453-Desenvolvimento Urbano

OBJETIVO: Público: População do município de Inhuma

Objetivo: Planejar o desenvolvimento de infra estrutura e urbanismo em todos seus aspectos físicos e socio-econômicos, propiciando agilidade nos processos de implementação das políticas públicas e promovendo a inclusão ativa da população.

Unidade Orçamentária.: 02.04.01 SECRETARIA MUNICIPAL DE OBRAS, HABITAÇÃO, SERVIÇOS PÚBLICOS E URBANISMO

AÇÃO: 15 452 1.037-Construção e Restauração de Pavimentação Polidétrica/asfáltico em Vias Públicas

Produto:

Unidade:

Ano	Meta	Valor Ano	Meta	Valor Ano	Meta	Valor Ano	Meta	Valor	Total Meta	Valor total
2026-	0	1.823.117,00 2027-	0	2.005.428,70 2028-	0	2.096.584,55 2029-	0	2.278.896,25	0	8.204.026,50

Unidade Orçamentária.: 02.04.01 SECRETARIA MUNICIPAL DE OBRAS, HABITAÇÃO, SERVIÇOS PÚBLICOS E URBANISMO

AÇÃO: 15 452 1.038-Aquisição de Equipamentos Diversos (Cessão Onerosa)

Produto:

Unidade:

Ano	Meta	Valor Ano	Meta	Valor Ano	Meta	Valor Ano	Meta	Valor	Total Meta	Valor total
2026-	0	66.226,00 2027-	0	72.848,60 2028-	0	76.159,90 2029-	0	82.782,50	0	298.017,00

Unidade Orçamentária.: 02.04.01 SECRETARIA MUNICIPAL DE OBRAS, HABITAÇÃO, SERVIÇOS PÚBLICOS E URBANISMO

AÇÃO: 15 452 1.039-Implantação de Pavimentação Polidétrica em Vias Públicas da Zona Urbana (Cessão Onerosa)

Produto:

Unidade:

Ano	Meta	Valor Ano	Meta	Valor Ano	Meta	Valor Ano	Meta	Valor	Total Meta	Valor total
2026-	0	104.367,00 2027-	0	114.803,70 2028-	0	120.022,05 2029-	0	130.458,75	0	469.651,50

Unidade Orçamentária.: 02.04.01 SECRETARIA MUNICIPAL DE OBRAS, HABITAÇÃO, SERVIÇOS PÚBLICOS E URBANISMO

AÇÃO: 15 451 1.601-Construção/ Recuperação de Praças/ Parques/ Canteiros e Passeios

Produto:

Unidade:

Ano	Meta	Valor Ano	Meta	Valor Ano	Meta	Valor Ano	Meta	Valor	Total Meta	Valor total
2026-	0	445.912,00 2027-	0	490.525,20 2028-	0	512.821,80 2029-	0	557.415,00	0	2.006.694,00

Unidade Orçamentária.: 02.04.01 SECRETARIA MUNICIPAL DE OBRAS, HABITAÇÃO, SERVIÇOS PÚBLICOS E URBANISMO

AÇÃO: 15 451 1.605-Projetos Especiais de Infra-Estrutura Urbana

Produto:

Unidade:

Ano	Meta	Valor Ano	Meta	Valor Ano	Meta	Valor Ano	Meta	Valor	Total Meta	Valor total
2026-	0	292.838,00 2027-	0	322.121,80 2028-	0	336.763,70 2029-	0	366.047,50	0	1.317.771,00

Unidade Orçamentária.: 02.04.01 SECRETARIA MUNICIPAL DE OBRAS, HABITAÇÃO, SERVIÇOS PÚBLICOS E URBANISMO

AÇÃO: 15 452 2.602-Manutenção das Atividades da SMSFU

Produto:

Unidade:

Ano	Meta	Valor Ano	Meta	Valor Ano	Meta	Valor Ano	Meta	Valor	Total Meta	Valor total
2026-	0	1.411.109,00 2027-	0	1.552.219,90 2028-	0	1.622.775,35 2029-	0	1.763.886,25	0	6.349.990,50

PROGRAMA: 0534-Estradas Vicinais

OBJETIVO: Público: População em geral

Objetivo: Manter a malha viária municipal em condições de trafegabilidade, possibilitando a interligação dos povoados mais distantes com a sede do município.

Unidade Orçamentária.: 02.04.01 SECRETARIA MUNICIPAL DE OBRAS, HABITAÇÃO, SERVIÇOS PÚBLICOS E URBANISMO

AÇÃO: 26 782 1.048-Construção e Restauração de Pontes e Passagens Molhadas

Produto:

Unidade:

Ano	Meta	Valor Ano	Meta	Valor Ano	Meta	Valor Ano	Meta	Valor	Total Meta	Valor total
2026-	0	104.286,00 2027-	0	114.714,60 2028-	0	119.928,90 2029-	0	130.357,50	0	469.287,00

Unidade Orçamentária.: 02.04.01 SECRETARIA MUNICIPAL DE OBRAS, HABITAÇÃO, SERVIÇOS PÚBLICOS E URBANISMO

AÇÃO: 26 782 1.901-Construção e Restauração de Estradas Municipais

Produto:

Unidade:

Ano	Meta	Valor Ano	Meta	Valor Ano	Meta	Valor Ano	Meta	Valor	Total Meta	Valor total
2026-	0	412.695,00 2027-	0	453.865,50 2028-	0	474.495,75 2029-	0	515.756,25	0	1.856.722,50

PROGRAMA: 0534-Estradas Vicinais

OBJETIVO: Público: População em geral

Objetivo: Manter a malha viária municipal em condições de trafegabilidade, possibilitando a interligação dos povoados mais distantes com a sede do município.

Unidade Orçamentária.: 02.04.01 SECRETARIA MUNICIPAL DE OBRAS, HABITAÇÃO, SERVIÇOS PÚBLICOS E URBANISMO

AÇÃO: 26 782 2.900-Conservação de Estradas Municipais

Produto:

Unidade:

Ano	Meta	Valor Ano	Meta	Valor Ano	Meta	Valor Ano	Meta	Valor	Total Meta	Valor total
2026-	0	781.012,00 2027-	0	859.113,20 2028-	0	898.163,80 2029-	0	976.265,00	0	3.514.354,00

PROGRAMA: 0551-Saneamento Básico

OBJETIVO: Público: População em geral

Objetivo: Implementar medidas estruturais por meio de ações que assegurem a ampliação da oferta e do acesso aos serviços públicos de saneamento básico.

Unidade Orçamentária.: 02.04.01 SECRETARIA MUNICIPAL DE OBRAS, HABITAÇÃO, SERVIÇOS PÚBLICOS E URBANISMO

AÇÃO: 15 452 1.017-Construção de Galerias Pluviais

Produto:

Unidade:

Ano	Meta	Valor Ano	Meta	Valor Ano	Meta	Valor Ano	Meta	Valor	Total Meta	Valor total
2026-	0	104.535,00 2027-	0	114.988,50 2028-	0	120.215,25 2029-	0	130.668,75	0	470.407,50

PROGRAMA: 0561-Iluminação Pública

OBJETIVO: Público: População em geral

Objetivo: Manter e melhorar os serviços de iluminação pública através da aplicação de recursos provenientes da COSIP e do tesouro municipal.

Unidade Orçamentária.: 02.04.01 SECRETARIA MUNICIPAL DE OBRAS, HABITAÇÃO, SERVIÇOS PÚBLICOS E URBANISMO

AÇÃO: 15 452 2.075-Manutenção dos Serviços de Iluminação Pública

Produto:

Unidade:

Ano	Meta	Valor Ano	Meta	Valor Ano	Meta	Valor Ano	Meta	Valor	Total Meta	Valor total
2026-	0	879.786,00 2027-	0	966.906,60 2028-	0	1.010.856,90 2029-	0	1.098.757,50	0	3.955.527,00

ELBERT EDUARDO MOURA  
 PREFEITO MUNICIPAL

VALDECI DE ARAUJO LIMA  
 CONTADOR CRC 4.404-PI

ESCONTAP

www.simplerinformatica.com

Usuário: ESCONTAP-ASSESSORIA & CONSULTORIA CONTABIL EIRELI | PC Name: SERVIDORDELL | Data: 29/08/2025 11:54:42.860 | SIAFIC: SCP21H / Ver: 21.41.00 / File: Rel\_OrçPPA03.PRG



Estado do Piauí  
 PREFEITURA MUNICIPAL DE INHUMA  
 C.N.P.J: 06.553.739/0001-07  
 PLANO PLURIANUAL  
 FIXAÇÃO DA DESPESA POR PROGRAMA/ORGÃO - ANEXO 2

Página: 9/16  
 LEI 4.320/64  
 Exercício Base: 2026  
 Período: 2026 A 2029  
 R\$ 1,00

PROGRAMA: 0992-Encargos da Dívida

OBJETIVO: Público:

Objetivo:

Unidade Orçamentária.: 02.04.01 SECRETARIA MUNICIPAL DE OBRAS, HABITAÇÃO, SERVIÇOS PÚBLICOS E URBANISMO

AÇÃO: 25 752 1.010-AMORTIZAÇÃO DE PARCELAMENTO DE OPERAÇÃO DE CREDITO ENERGIA SOLAR

Produto:

Unidade:

Ano	Meta	Valor Ano	Meta	Valor Ano	Meta	Valor Ano	Meta	Valor	Total Meta	Valor total
2026-	0	1.049.070,00 2027-	0	1.153.977,00 2028-	0	1.206.430,50 2029-	0	1.311.337,50	0	4.720.815,00

PROGRAMA: 0077-Irrigação

OBJETIVO: Público: População da zona rural

Objetivo: Implantação de sistemas de irrigação, em parceria com outras esferas de governos visando o aumento da produção agrícola no município de Inhuma.

Unidade Orçamentária.: 02.04.02 SECRETARIA MUNICIPAL DE AGRICULTURA E DESENVOLVIMENTO RURAL

AÇÃO: 20 607 1.207-Instalação de Sistema de Irrigação

Produto:

Unidade:

Ano	Meta	Valor Ano	Meta	Valor Ano	Meta	Valor Ano	Meta	Valor	Total Meta	Valor total
2026-	0	66.226,00 2027-	0	72.848,60 2028-	0	76.159,90 2029-	0	82.782,50	0	298.017,00

PROGRAMA: 0111-Extensão Rural

OBJETIVO: Público: População da zona rural

Objetivo: Oferecer à população do meio rural, ensinamentos sobre a agricultura, pecuária e economia doméstica, visando modificar hábitos e atitudes da família, nos aspectos técnico, econômico e social, possibilitando-lhe maior produção e melhorar a produtividade, elevando-lhe a renda e melhorando seu nível de vida.

Unidade Orçamentária.: 02.04.02 SECRETARIA MUNICIPAL DE AGRICULTURA E DESENVOLVIMENTO RURAL

AÇÃO: 20 606 1.209-Projetos Especiais de Desenvolvimento Rural

Produto:

Unidade:

Ano	Meta	Valor Ano	Meta	Valor Ano	Meta	Valor Ano	Meta	Valor	Total Meta	Valor total
2026-	0	97.351,00 2027-	0	107.086,10 2028-	0	111.953,65 2029-	0	121.688,75	0	438.079,50

PROGRAMA: 0269-Eletrificação Rural

OBJETIVO: Público: População da zona rural

Objetivo: Propiciar o atendimento, em energia elétrica, à parcela da população do meio rural que ainda não possui acesso a esse serviço público, em parceria com o Governo Federal, dentro do Programa Luz para Todos

Unidade Orçamentária.: 02.04.02 SECRETARIA MUNICIPAL DE AGRICULTURA E DESENVOLVIMENTO RURAL

AÇÃO: 25 752 1.205-Construção de Redes de Eletricificação Rural

Produto:

Unidade:

Ano	Meta	Valor Ano	Meta	Valor Ano	Meta	Valor Ano	Meta	Valor	Total Meta	Valor total
2026-	0	52.540,00 2027-	0	57.794,00 2028-	0	60.421,00 2029-	0	65.675,00	0	236.430,00

PROGRAMA: 0446-Abastecimento Geral

OBJETIVO: Público: População em geral

Objetivo: Fortalecimento das atividades agrícolas no que diz respeito à produção e ao abastecimento.

Unidade Orçamentária.: 02.04.02 SECRETARIA MUNICIPAL DE AGRICULTURA E DESENVOLVIMENTO RURAL

AÇÃO: 20 605 2.200-Manut. das Ativ. de Produção e Abastecimento

Produto:

Unidade:

Ano	Meta	Valor Ano	Meta	Valor Ano	Meta	Valor Ano	Meta	Valor	Total Meta	Valor total
2026-	0	1.845.727,00 2027-	0	2.030.299,70 2028-	0	2.122.586,05 2029-	0	2.307.158,75	0	8.305.771,50

PROGRAMA: 0447-Abastecimento D'água

OBJETIVO: Público: População de Inhuma

Objetivo: Garantir a oferta de água potável à população de Inhuma em todas as estações do ano.

Unidade Orçamentária.: 02.04.02 SECRETARIA MUNICIPAL DE AGRICULTURA E DESENVOLVIMENTO RURAL

AÇÃO: 20 605 1.203-Construção de Poços e Reservatórios D'água

Produto:

Unidade:

Ano	Meta	Valor Ano	Meta	Valor Ano	Meta	Valor Ano	Meta	Valor	Total Meta	Valor total
2026-	0	6.236,00 2027-	0	6.859,60 2028-	0	7.171,40 2029-	0	7.795,00	0	28.062,00

PROGRAMA: 0701-Desenvolvimento Agrícola

OBJETIVO: Público: Agricultores do município de Inhuma

Objetivo: Apoiar o desenvolvimento do nosso potencial agrícola, com foco na agricultura familiar.

Unidade Orçamentária.: 02.04.02 SECRETARIA MUNICIPAL DE AGRICULTURA E DESENVOLVIMENTO RURAL

AÇÃO: 20 608 1.036-Aquisição de Patrulhas Mecanizadas

Produto:

Unidade:

Ano	Meta	Valor Ano	Meta	Valor Ano	Meta	Valor Ano	Meta	Valor	Total Meta	Valor total
2026-	0	52.340,00 2027-	0	57.574,00 2028-	0	60.191,00 2029-	0	65.425,00	0	235.530,00

PROGRAMA: 0701-Desenvolvimento Agrícola

OBJETIVO: Público: Agricultores do município de Inhuma

Objetivo: Apoiar o desenvolvimento do nosso potencial agrícola, com foco na agricultura familiar.

Unidade Orçamentária.: 02.04.02 SECRETARIA MUNICIPAL DE AGRICULTURA E DESENVOLVIMENTO RURAL

AÇÃO: 20 605 1.201-Construção/ Reforma/ Ampliação de Mercados e Feiras Livres

Produto:

Unidade:

Ano	Meta	Valor Ano	Meta	Valor Ano	Meta	Valor Ano	Meta	Valor	Total Meta	Valor total
2026-	0	104.570,00 2027-	0	115.027,00 2028-	0	120.255,50 2029-	0	130.712,50	0	470.565,00

PROGRAMA: 0602-Desenvolvimento Ambiental

OBJETIVO: Público:

Objetivo:

Unidade Orçamentária.: 02.04.03 SECRETARIA MUNICIPAL DE MBIO AMBIENTE

AÇÃO: 18 541 2.122-MANUTENÇÃO DO DEPARTAMENTO DE GESTÃO AMBIENTAL

Produto:

Unidade:

Ano	Meta	Valor Ano	Meta	Valor Ano	Meta	Valor Ano	Meta	Valor	Total Meta	Valor total
2026-	0	325.208,00 2027-	0	357.728,80 2028-	0	373.989,20 2029-	0	406.510,00	0	1.463.436,00

ELBERT HOLANDA MOURA  
 PREFEITO MUNICIPAL

VALDECI DE ARAUJO LIMA  
 CONTADOR CRC 4.404-PI

ESCONTAP

Usuário: ESCONTAP-ASSESSORIA & CONSULTORIA CONTABIL EIRELI | PC Name: SERVIDORDELL | Data: 29/08/2025 11:54:42.866 | SIAFIC: SCP21H / Ver: 21.41.00 / File: Rel\_OrcPPA03.PRG

www.simplesinformatica.com



Estado do Piauí  
 PREFEITURA MUNICIPAL DE INHUMA  
 C.N.P.J.: 06.553.739/0001-07  
 PLANO PLURIANUAL

Página: 10/16  
 LEI 4.320/64  
 Exercício Base: 2026  
 Período: 2026 A 2029  
 R\$ 1,00

FIXAÇÃO DA DESPESA POR PROGRAMA/ORGÃO - ANEXO 2

PROGRAMA: 0019-Patrimônio Histórico Protegido e Conservado

OBJETIVO: Público: População em geral

Objetivo: Contribuir para assegurar o direito constitucional do cidadão inhumense às memórias, identidades e histórias da cidade de Inhumas, por meio de ações de preservação, salvaguarda, restauração, manutenção, divulgação, difusão, educação e revitalização do conjunto de bens materiais, imateriais e naturais do município.

Unidade Orçamentária.: 02.04.04 SECRETARIA MUNICIPAL DE CULTURA E TURISMO

AÇÃO: 13 391 2.119-Realização da Semana do Museu

Ano	Meta	Valor Ano	Meta	Valor Ano	Meta	Valor Ano	Meta	Valor	Total Meta	Valor total
2026-	0	39.738,00 2027-	0	43.711,80 2028-	0	45.698,70 2029-	0	49.672,50	0	178.821,00

PROGRAMA: 0247-Difusão Cultural

OBJETIVO: Público: População do município de Inhumas

Objetivo: Promover o desenvolvimento das atividades culturais para os munícipes, através de eventos e desenvolvimento de projetos patrocinados pelo município visando seu bem estar, sua promoção cultural e sua inserção na sociedade, consolidando sua cidadania.

Unidade Orçamentária.: 02.04.04 SECRETARIA MUNICIPAL DE CULTURA E TURISMO

AÇÃO: 13 392 1.034-Reordenamento e Ampliação da Biblioteca Pública Municipal

Ano	Meta	Valor Ano	Meta	Valor Ano	Meta	Valor Ano	Meta	Valor	Total Meta	Valor total
2026-	0	52.823,00 2027-	0	58.105,30 2028-	0	60.746,45 2029-	0	66.028,75	0	237.703,50

Unidade Orçamentária.: 02.04.04 SECRETARIA MUNICIPAL DE CULTURA E TURISMO

AÇÃO: 13 392 1.041-Construção de Espaços para Eventos Culturais

Ano	Meta	Valor Ano	Meta	Valor Ano	Meta	Valor Ano	Meta	Valor	Total Meta	Valor total
2026-	0	104.466,00 2027-	0	114.912,60 2028-	0	120.135,90 2029-	0	130.582,50	0	470.097,00

Unidade Orçamentária.: 02.04.04 SECRETARIA MUNICIPAL DE CULTURA E TURISMO

AÇÃO: 13 392 1.409-Projetos Especiais de Apoio a Cultura-Outros

Ano	Meta	Valor Ano	Meta	Valor Ano	Meta	Valor Ano	Meta	Valor	Total Meta	Valor total
2026-	0	132.451,00 2027-	0	145.696,10 2028-	0	152.318,65 2029-	0	165.563,75	0	596.029,50

Unidade Orçamentária.: 02.04.04 SECRETARIA MUNICIPAL DE CULTURA E TURISMO

AÇÃO: 13 392 2.091-AÇÕES EMERGENCIAIS DE APOIO AO SETOR CULTURAL PAULO GUSTAVO

Ano	Meta	Valor Ano	Meta	Valor Ano	Meta	Valor Ano	Meta	Valor	Total Meta	Valor total
2026-	0	289.981,00 2027-	0	318.979,10 2028-	0	333.478,15 2029-	0	362.476,25	0	1.304.914,50

Unidade Orçamentária.: 02.04.04 SECRETARIA MUNICIPAL DE CULTURA E TURISMO

AÇÃO: 13 392 2.130-Funcionamento da Lei Aldir Blanc

Ano	Meta	Valor Ano	Meta	Valor Ano	Meta	Valor Ano	Meta	Valor	Total Meta	Valor total
2026-	0	198.463,00 2027-	0	218.309,30 2028-	0	228.232,45 2029-	0	248.078,75	0	893.083,50

Unidade Orçamentária.: 02.04.04 SECRETARIA MUNICIPAL DE CULTURA E TURISMO

AÇÃO: 13 392 2.406-Manut. e Desenvolv. das Atividades Cultura

Ano	Meta	Valor Ano	Meta	Valor Ano	Meta	Valor Ano	Meta	Valor	Total Meta	Valor total
2026-	0	2.573.151,00 2027-	0	2.830.466,10 2028-	0	2.959.123,65 2029-	0	3.216.438,75	0	11.579.179,50

PROGRAMA: 0534-Estradas Vicinais

OBJETIVO: Público: População em geral

Objetivo: Manter a malha viária municipal em condições de trafegabilidade, possibilitando a interligação dos povoados mais distantes com a sede do município.

Unidade Orçamentária.: 02.05.00 SECRETARIA DE GOVERNO

AÇÃO: 26 782 1.012-Adequação de Estradas da Malha Viária Municipal

Ano	Meta	Valor Ano	Meta	Valor Ano	Meta	Valor Ano	Meta	Valor	Total Meta	Valor total
2026-	0	31.500,00 2027-	0	72.130,30 2028-	0	75.408,95 2029-	0	81.966,25	0	261.008,50

PROGRAMA: 0002-Gestão Administrativa

OBJETIVO: Público: Órgãos do poder executivo municipal e população de Inhumas

Objetivo: Promover o aperfeiçoamento e a modernização da gestão administrativa, financeira, fiscal e patrimonial do município de Inhumas.

Unidade Orçamentária.: 02.06.00 SECRETARIA DE FINANÇAS

AÇÃO: 04 544 2.203-ADMINISTRATIVO COMPENSAÇÃO FINANCEIRO DE RECURSOS MINERAIS

Ano	Meta	Valor Ano	Meta	Valor Ano	Meta	Valor Ano	Meta	Valor	Total Meta	Valor total
2026-	0	321.450,00 2027-	0	353.595,00 2028-	0	369.667,50 2029-	0	401.812,50	0	1.446.525,00

PROGRAMA: 0003-Gestão Financeira e Tributária

OBJETIVO: Público: Órgãos do poder executivo municipal e população em geral

Objetivo: Implementar uma gestão tributária moderna e transparente, com pessoal treinado e a utilização de equipamentos e softwares de última geração, visando o incremento da arrecadação, evitando ao máximo a adoção de medidas drásticas de aumento de impostos.

Unidade Orçamentária.: 02.06.00 SECRETARIA DE FINANÇAS

AÇÃO: 04 123 2.103-Manutenção do Departamento de Tributação e Arrecadação

Ano	Meta	Valor Ano	Meta	Valor Ano	Meta	Valor Ano	Meta	Valor	Total Meta	Valor total
2026-	0	764.238,00 2027-	0	840.656,30 2028-	0	878.867,95 2029-	0	955.291,25	0	3.439.048,50

ELBER HOLLANDA MOURA  
 PREFEITO MUNICIPAL

VALDECI DE ARAUJO LIMA  
 CONTADOR CRC 4.404-PI

ESCONTAP

www.amplesinformatica.com

Usuário: ESCONTAP-ASSESSORIA & CONSULTORIA CONTABIL EIRELI | PC Name: SERVIDORDELL | Data: 29/08/2025 11:54:42.872 | SIAFIC: SCP21H / Ver: 21.41.00 / File: Ref\_OrcPPA03.PRG



Estado do Piauí  
 PREFEITURA MUNICIPAL DE INHUMA  
 C.N.P.J: 06.553.739/0001-07

INFORMAÇÕES GERAIS

Página: 11/16  
 LRI 4.320/64  
 Exercício Base: 2026  
 Período: 2026 A 2029  
 R\$ 1,00

PLANO PLURIANUAL  
 FIXAÇÃO DA DESPESA POR PROGRAMA/ORGÃO - ANEXO 2

PROGRAMA: 0004-Parcelamento da Dívida Contratada  
 OBJETIVO: Público: Órgãos públicos da estrutura administrativa de Inhumas  
 Objetivo: Honrar os compromissos assumidos pelo município em contratos de parcelamento de dívidas contraídas no decorrer de várias gestões, principalmente no que tange à precatórios trabalhistas e dívidas previdenciárias.

Unidade Orçamentária.: 02.06.00 SECRETARIA DE FINANÇAS  
 AÇÃO: 28 843 2.078-Encargos com o Parcelamento de Dívidas  
 Produto:

Unidade:										Total Meta	Valor total	
Ano	Meta	Valor Ano	Meta	Valor Ano	Meta	Valor Ano	Meta	Valor Ano	Meta	Valor		
2026-	0	13.246,00 2027-	0	14.570,60 2028-	0	15.232,90 2029-	0	16.557,50	0		0	59.607,00

PROGRAMA: 0492-Previdência Social a Segurados  
 OBJETIVO: Público: Servidores públicos de Inhumas  
 Objetivo: Assegurar o cumprimento das obrigações financeiras legais e contratuais sob a responsabilidade do Município de Inhumas.

Unidade Orçamentária.: 02.06.00 SECRETARIA DE FINANÇAS  
 AÇÃO: 09 272 2.006-MANUTENÇÃO DE ENCARGOS COM A PREVIDENCIA SOCIAL  
 Produto:

Unidade:										Total Meta	Valor total	
Ano	Meta	Valor Ano	Meta	Valor Ano	Meta	Valor Ano	Meta	Valor Ano	Meta	Valor		
2026-	0	390.816,00 2027-	0	429.897,60 2028-	0	449.438,40 2029-	0	488.520,00	0		0	1.758.672,00

PROGRAMA: 0168-Apoio Integrado a Criança e ao Adolescente  
 OBJETIVO: Público: Crianças e adolescentes  
 Objetivo: Apoio ao processo de efetividade dos direitos fundamentais das crianças e dos adolescentes no município de Inhumas, e demonstra o comprometimento e a prioridade com que estas questões são tratadas na agenda municipal.

Unidade Orçamentária.: 02.06.01 FUNDO MUNICIPAL DE ASSISTÊNCIA SOCIAL  
 AÇÃO: 08 243 2.810-IMPLEMETAÇÃO DE AÇÕES VOLTADAS À CRIANÇA E AO ADOLESCENTE  
 Produto:

Unidade:										Total Meta	Valor total	
Ano	Meta	Valor Ano	Meta	Valor Ano	Meta	Valor Ano	Meta	Valor Ano	Meta	Valor		
2026-	0	164.736,00 2027-	0	181.209,60 2028-	0	189.446,40 2029-	0	205.920,00	0		0	741.312,00

PROGRAMA: 0478-Assistência Social e Cidadania  
 OBJETIVO: Público: População do município de Inhumas  
 Objetivo: Executar política pública assistencial no município para a execução de ações de proteção social básica aos segmentos da população em situação de vulnerabilidade à pobreza e exclusão social, garantindo-lhes condições mínimas de acesso a bens e serviços.

Unidade Orçamentária.: 02.06.01 FUNDO MUNICIPAL DE ASSISTÊNCIA SOCIAL  
 AÇÃO: 08 122 2.007-GESTÃO DE RECURSOS DO ESTADO PARA AREA SOCIAL  
 Produto:

Unidade:										Total Meta	Valor total	
Ano	Meta	Valor Ano	Meta	Valor Ano	Meta	Valor Ano	Meta	Valor Ano	Meta	Valor		
2026-	0	63.048,00 2027-	0	69.352,80 2028-	0	72.505,20 2029-	0	78.810,00	0		0	283.716,00

Unidade Orçamentária.: 02.06.01 FUNDO MUNICIPAL DE ASSISTÊNCIA SOCIAL  
 AÇÃO: 08 244 2.088-PROGRAMA DE FORTALECIMENTO EMERGENCIAIS DO CADASTRO UNICO-PROCAD-SUAS  
 Produto:

Unidade:										Total Meta	Valor total	
Ano	Meta	Valor Ano	Meta	Valor Ano	Meta	Valor Ano	Meta	Valor Ano	Meta	Valor		
2026-	0	124.948,00 2027-	0	137.442,80 2028-	0	143.690,20 2029-	0	156.185,00	0		0	562.266,00

Unidade Orçamentária.: 02.06.01 FUNDO MUNICIPAL DE ASSISTÊNCIA SOCIAL  
 AÇÃO: 08 244 2.089-COMPONENTE DESCENTRALIZADA NO SUAS - IGD-SUAS  
 Produto:

Unidade:										Total Meta	Valor total	
Ano	Meta	Valor Ano	Meta	Valor Ano	Meta	Valor Ano	Meta	Valor Ano	Meta	Valor		
2026-	0	136.361,00 2027-	0	149.997,10 2028-	0	156.815,15 2029-	0	170.451,25	0		0	613.624,50

PROGRAMA: 0478-Assistência Social e Cidadania  
 OBJETIVO: Público: População do município de Inhumas  
 Objetivo: Executar política pública assistencial no município para a execução de ações de proteção social básica aos segmentos da população em situação de vulnerabilidade à pobreza e exclusão social, garantindo-lhes condições mínimas de acesso a bens e serviços.

Unidade Orçamentária.: 02.06.01 FUNDO MUNICIPAL DE ASSISTÊNCIA SOCIAL  
 AÇÃO: 08 244 2.807-COMPONENTE SERVIÇO DE CONVIVENCIA E FORTALECIMENTO DE VINCULOS  
 Produto:

Unidade:										Total Meta	Valor total	
Ano	Meta	Valor Ano	Meta	Valor Ano	Meta	Valor Ano	Meta	Valor Ano	Meta	Valor		
2026-	0	567.430,00 2027-	0	624.173,00 2028-	0	652.544,50 2029-	0	709.287,50	0		0	2.553.435,00

PROGRAMA: 0478-Assistência Social e Cidadania  
 OBJETIVO: Público: População do município de Inhumas  
 Objetivo: Executar política pública assistencial no município para a execução de ações de proteção social básica aos segmentos da população em situação de vulnerabilidade à pobreza e exclusão social, garantindo-lhes condições mínimas de acesso a bens e serviços.

Unidade Orçamentária.: 02.06.01 FUNDO MUNICIPAL DE ASSISTÊNCIA SOCIAL  
 AÇÃO: 08 241 2.808-ASSISTÊNCIA E AMPARO A PESSOA IDOSA  
 Produto:

Unidade:										Total Meta	Valor total	
Ano	Meta	Valor Ano	Meta	Valor Ano	Meta	Valor Ano	Meta	Valor Ano	Meta	Valor		
2026-	0	82.121,00 2027-	0	90.333,10 2028-	0	94.439,15 2029-	0	102.651,25	0		0	369.544,50

PROGRAMA: 0478-Assistência Social e Cidadania  
 OBJETIVO: Público: População do município de Inhumas  
 Objetivo: Executar política pública assistencial no município para a execução de ações de proteção social básica aos segmentos da população em situação de vulnerabilidade à pobreza e exclusão social, garantindo-lhes condições mínimas de acesso a bens e serviços.

Unidade Orçamentária.: 02.06.01 FUNDO MUNICIPAL DE ASSISTÊNCIA SOCIAL  
 AÇÃO: 08 244 2.809-COMPONENTE PISO BASICO FIXO (PISO BÁSICO FIXO)  
 Produto:

Unidade:										Total Meta	Valor total	
Ano	Meta	Valor Ano	Meta	Valor Ano	Meta	Valor Ano	Meta	Valor Ano	Meta	Valor		
2026-	0	841.645,00 2027-	0	925.809,50 2028-	0	967.891,75 2029-	0	1.052.056,25	0		0	3.787.402,50

ELBERT HOLANDA MOURA  
 PREFEITO MUNICIPAL

VALDECI DE ARAUJO LIMA  
 CONTADOR CRC 4.404-PI

ESCONTAP

Usuário: ESCONTAP-ASSESSORIA & CONSULTORIA CONTABIL EIRELI | PC Name: SERVIDORDELL | Data: 29/08/2025 11:54:42.880 | SIAFIC: SCP21H / Ver: 21.41.00 / File: Rel\_OrcPPA03.PRG

www.simplesinformaticas.com



Estado do Piauí  
 PREFEITURA MUNICIPAL DE INHUMA  
 C.N.P.J: 06.553.739/0001-07  
 PLANO PLURIANUAL  
 FIXAÇÃO DA DESPESA POR PROGRAMA/ORGÃO - ANEXO 2

Página: 12/16  
 LEI 4.320/64  
 Exercício Base: 2026  
 Período: 2026 A 2029  
 R\$ 1,00

PROGRAMA: 0478-Assistência Social e Cidadania

OBJETIVO: Público: População do município de Inhumas  
 Objetivo: Executar política pública assistencial no município para a execução de ações de proteção social básica aos segmentos da população em situação de vulnerabilidade à pobreza e exclusão social, garantindo-lhes condições mínimas de acesso a bens e serviços.

Unidade Orçamentária.: 02.06.01 FUNDO MUNICIPAL DE ASSISTÊNCIA SOCIAL

AÇÃO: 08 244 2.811-COMPONENTE PISO BASICO VARIÁVEL III - EQUIPE VOLANTE

Produto:

Unidade:

Ano	Meta	Valor Ano	Meta	Valor Ano	Meta	Valor Ano	Meta	Valor	Total Meta	Valor total
2026-	0	281.984,00 2027-	0	310.182,40 2028-	0	324.281,60 2029-	0	352.480,00	0	1.268.928,00

Unidade Orçamentária.: 02.06.01 FUNDO MUNICIPAL DE ASSISTÊNCIA SOCIAL

AÇÃO: 08 422 2.812-PREVENÇÃO E ENFRENTAMENTO AO USO DO CRACK E OUTROS DROGAS

Produto:

Unidade:

Ano	Meta	Valor Ano	Meta	Valor Ano	Meta	Valor Ano	Meta	Valor	Total Meta	Valor total
2026-	0	92.934,00 2027-	0	102.227,40 2028-	0	106.874,10 2029-	0	116.167,50	0	418.203,00

Unidade Orçamentária.: 02.06.01 FUNDO MUNICIPAL DE ASSISTÊNCIA SOCIAL

AÇÃO: 08 244 2.813-COMPONENTE PISO FIXO DE MEDIA COMPLEXIDADE - PARFI

Produto:

Unidade:

Ano	Meta	Valor Ano	Meta	Valor Ano	Meta	Valor Ano	Meta	Valor	Total Meta	Valor total
2026-	0	310.115,00 2027-	0	341.126,50 2028-	0	356.632,25 2029-	0	387.643,75	0	1.395.517,50

Unidade Orçamentária.: 02.06.01 FUNDO MUNICIPAL DE ASSISTÊNCIA SOCIAL

AÇÃO: 08 244 2.814-INDICE DE GESTÃO DESCENTRALIZADO IGDBF

Produto:

Unidade:

Ano	Meta	Valor Ano	Meta	Valor Ano	Meta	Valor Ano	Meta	Valor	Total Meta	Valor total
2026-	0	171.386,00 2027-	0	188.524,60 2028-	0	197.093,90 2029-	0	214.232,50	0	771.237,00

Unidade Orçamentária.: 02.06.01 FUNDO MUNICIPAL DE ASSISTÊNCIA SOCIAL

AÇÃO: 08 244 2.815-INDICE DE GESTÃO DESCENTRALIZADO PROGRAMA AUXILIO BRASIL

Produto:

Unidade:

Ano	Meta	Valor Ano	Meta	Valor Ano	Meta	Valor Ano	Meta	Valor	Total Meta	Valor total
2026-	0	66.226,00 2027-	0	72.848,60 2028-	0	76.159,90 2029-	0	82.782,50	0	298.017,00

Unidade Orçamentária.: 02.06.01 FUNDO MUNICIPAL DE ASSISTÊNCIA SOCIAL

AÇÃO: 08 244 2.963-GESTÃO DE EMENDAS INDIVIDUAIS IMPOSITIVAS

Produto:

Unidade:

Ano	Meta	Valor Ano	Meta	Valor Ano	Meta	Valor Ano	Meta	Valor	Total Meta	Valor total
2026-	0	228.984,00 2027-	0	251.882,40 2028-	0	263.331,60 2029-	0	286.230,00	0	1.030.428,00

PROGRAMA: 0486-Assistência Social Geral

OBJETIVO: Público: População do município de Inhumas  
 Objetivo: Executar política pública assistencial priorizando o desenvolvimento de ações integradas, considerando as necessidades de atendimento das demandas populacionais que se encontram em situação de carência sócio econômica, visando à redução das desigualdades sociais

Unidade Orçamentária.: 02.06.01 FUNDO MUNICIPAL DE ASSISTÊNCIA SOCIAL

AÇÃO: 08 244 2.090-BLOCO DE PROTEÇÃO SOCIAL ESPECIAL

Produto:

Unidade:

Ano	Meta	Valor Ano	Meta	Valor Ano	Meta	Valor Ano	Meta	Valor	Total Meta	Valor total
2026-	0	279.089,00 2027-	0	306.997,90 2028-	0	320.952,35 2029-	0	348.861,25	0	1.255.900,50

Unidade Orçamentária.: 02.06.01 FUNDO MUNICIPAL DE ASSISTÊNCIA SOCIAL

AÇÃO: 08 122 2.806-FUNDO MUNICIPAL DE ASSISTÊNCIA SOCIAL

Produto:

Unidade:

Ano	Meta	Valor Ano	Meta	Valor Ano	Meta	Valor Ano	Meta	Valor	Total Meta	Valor total
2026-	0	747.724,00 2027-	0	822.496,40 2028-	0	859.882,60 2029-	0	934.655,00	0	3.364.758,00

PROGRAMA: 0488-Programa Criança Feliz (SUAS)

OBJETIVO: Público: Criança de 0 a 3 anos  
 Objetivo: Promover o desenvolvimento integral das crianças na primeira infância, considerando sua família e seu contexto de vida.

Unidade Orçamentária.: 02.06.01 FUNDO MUNICIPAL DE ASSISTÊNCIA SOCIAL

AÇÃO: 08 243 2.801-COMPONENTE PROGRAMA PRIMEIRA INFANCIA NO SUAS

Produto:

Unidade:

Ano	Meta	Valor Ano	Meta	Valor Ano	Meta	Valor Ano	Meta	Valor	Total Meta	Valor total
2026-	0	490.288,00 2027-	0	539.316,80 2028-	0	563.831,20 2029-	0	612.860,00	0	2.206.296,00

PROGRAMA: 0483-Assistência ao Menor

OBJETIVO: Público: Menores de 18 anos  
 Objetivo: Implementação de políticas públicas destinadas à nossa população com idade cronológica de até 17 anos

Unidade Orçamentária.: 02.06.02 SECRETARIA MUNICIPAL DE ASSISTÊNCIA SOCIAL E CIDADANIA

AÇÃO: 08 243 2.800-Manutenção do Prog. de Apoio a Criança e ao Adolescente

Produto:

Unidade:

Ano	Meta	Valor Ano	Meta	Valor Ano	Meta	Valor Ano	Meta	Valor	Total Meta	Valor total
2026-	0	260.711,00 2027-	0	286.782,10 2028-	0	299.817,65 2029-	0	325.888,75	0	1.173.199,50

PROGRAMA: 0485-Assistência a Pessoa Idosa

OBJETIVO: Público: Pessoas idosas do município de Inhumas  
 Objetivo: Desenvolvimento de um conjunto diversificado de ações voltadas às políticas públicas para o idoso, reconhecendo as ferramentas que estão postas em toda a estrutura da Administração.

Unidade Orçamentária.: 02.06.02 SECRETARIA MUNICIPAL DE ASSISTÊNCIA SOCIAL E CIDADANIA

AÇÃO: 08 241 2.802-Manutenção do Programa de Apoio à Terceira Idade

Produto:

Unidade:

Ano	Meta	Valor Ano	Meta	Valor Ano	Meta	Valor Ano	Meta	Valor	Total Meta	Valor total
2026-	0	80.089,00 2027-	0	88.096,80 2028-	0	92.101,20 2029-	0	100.110,00	0	360.396,00

*Elbert Holanda Moura*  
 ELBERT HOLANDA MOURA  
 PREFEITO MUNICIPAL

VALDECI DE ARAUJO LIMA  
 CONTADOR CRC 4.404-PI

ESCONTAP

www.simplerinformatica.com

Usuário: ESCONTAP-ASSESSORIA & CONSULTORIA CONTABIL EIRELI | PC Name: SERVIDORDELL | Data: 29/08/2025 11:54:42.887 | SIAFIC: SCP21H / Ver: 21.41.00 / File: Rel\_OrçPPA03.PRG



Estado do Piauí  
 PREFEITURA MUNICIPAL DE INHUMA  
 C.N.P.J: 06.553.739/0001-07  
 PLANO PLURIANUAL  
 FIXAÇÃO DA DESPESA POR PROGRAMA/ORGÃO - ANEXO 2

Página: 13/16  
 LEI 4.320/64  
 Exercício Base: 2026  
 Período: 2026 A 2029  
 R\$ 1,00

PROGRAMA: 0486-Assistência Social Geral  
 OBJETIVO: Público: População do município de Inhumas  
 Objetivo: Executar política pública assistencial priorizando o desenvolvimento de ações integradas, considerando as necessidades de atendimento das demandas populacionais que se encontram em situação de carência sócio econômica, visando à redução das desigualdades sociais

Unidade Orçamentária.: 02.06.02 SECRETARIA MUNICIPAL DE ASSISTÊNCIA SOCIAL E CIDADANIA  
 AÇÃO: 08 122 2.804-Manutenção dos Serviços de Assistência Social

Produto:										Total Meta	Valor total	
Ano	Meta	Valor Ano	Meta	Valor Ano	Meta	Valor Ano	Meta	Valor Ano	Meta	Valor		
2026-	0	894.087,00 2027-	0	983.495,70 2028-	0	1.028.200,05 2029-	0	1.117.608,75	0	1.117.608,75	0	4.023.391,50

PROGRAMA: 0487-Assistência Comunitária  
 OBJETIVO: Público: População em geral  
 Objetivo: Integrar socialmente, crianças, jovens, adultos e idosos em diversas atividades culturais e para promoção da saúde, conhecimento e bem-estar.

Unidade Orçamentária.: 02.06.02 SECRETARIA MUNICIPAL DE ASSISTÊNCIA SOCIAL E CIDADANIA  
 AÇÃO: 08 122 1.802-CONSTRUÇÃO E REPARAÇÃO DE CENTROS SOCIAIS

Produto:										Total Meta	Valor total	
Ano	Meta	Valor Ano	Meta	Valor Ano	Meta	Valor Ano	Meta	Valor Ano	Meta	Valor		
2026-	0	185.226,00 2027-	0	203.748,60 2028-	0	213.009,90 2029-	0	231.532,50	0	231.532,50	0	833.517,00

PROGRAMA: 0428-Assistência Médica e Sanitária  
 OBJETIVO: Público: Usuários do SUS  
 Objetivo: Garantir a oferta e a prestação de ações e serviços de saúde na Rede Municipal para os usuários do SUS.

Unidade Orçamentária.: 02.07.00 SECRETARIA MUNICIPAL DE SAÚDE  
 AÇÃO: 10 301 1.701-Construção, Rest. e Ampliação de Unidades de Saúde

Produto:										Total Meta	Valor total	
Ano	Meta	Valor Ano	Meta	Valor Ano	Meta	Valor Ano	Meta	Valor Ano	Meta	Valor		
2026-	0	254.493,00 2027-	0	279.942,30 2028-	0	292.666,95 2029-	0	318.116,25	0	318.116,25	0	1.145.218,50

Unidade Orçamentária.: 02.07.00 SECRETARIA MUNICIPAL DE SAÚDE  
 AÇÃO: 10 301 2.700-Manutenção do Sistema de Saúde do Município

Produto:										Total Meta	Valor total	
Ano	Meta	Valor Ano	Meta	Valor Ano	Meta	Valor Ano	Meta	Valor Ano	Meta	Valor		
2026-	0	1.199.428,00 2027-	0	1.319.370,80 2028-	0	1.379.342,20 2029-	0	1.499.285,00	0	1.499.285,00	0	5.397.426,00

PROGRAMA: 0007-Programa de Melhoria Sanitária Domiciliar  
 OBJETIVO: Público: População em geral  
 Objetivo: Atender às necessidades básicas de saneamento das famílias, por meio de instalações hidrossanitárias mínimas, relacionadas ao uso da água, à higiene e ao destino adequado dos esgotos domiciliares

Unidade Orçamentária.: 02.07.01 FUNDO MUNICIPAL DE SAÚDE  
 AÇÃO: 10 304 1.009-Implantação de Melhorias Sanitárias Domiciliares (MSD)

Produto:										Total Meta	Valor total	
Ano	Meta	Valor Ano	Meta	Valor Ano	Meta	Valor Ano	Meta	Valor Ano	Meta	Valor		
2026-	0	397,00 2027-	0	25.789,50 2028-	0	26.961,75 2029-	0	29.306,25	0	29.306,25	0	82.454,50

PROGRAMA: 0030-Apoio ao Programa Saúde da Família  
 OBJETIVO: Público: População do município de Inhumas  
 Objetivo: O Programa de Saúde da Família (PSF) tem o objetivo de desenvolver ações de promoção e proteção à saúde do indivíduo, da família e da comunidade, prestando assistência integral, na unidade de saúde e no domicílio de forma contínua, com resolutividade e boa qualidade às necessidades de saúde da população, intervindo sobre os fatores de risco no qual a população está exposta.

Unidade Orçamentária.: 02.07.01 FUNDO MUNICIPAL DE SAÚDE  
 AÇÃO: 10 301 2.709-Núcleo Ampliado, Saúde da Família e Atenção Primária-ENASPAP

Produto:										Total Meta	Valor total	
Ano	Meta	Valor Ano	Meta	Valor Ano	Meta	Valor Ano	Meta	Valor Ano	Meta	Valor		
2026-	0	761.777,00 2027-	0	837.954,70 2028-	0	876.043,55 2029-	0	952.221,25	0	952.221,25	0	3.427.996,50

PROGRAMA: 0031-Atenção à Saúde  
 OBJETIVO: Público: População do município de Inhumas  
 Objetivo: Ampliar o acesso da população aos serviços e promover a qualidade, integralidade, equidade e a humanização na atenção a saúde.

Unidade Orçamentária.: 02.07.01 FUNDO MUNICIPAL DE SAÚDE  
 AÇÃO: 10 306 2.010-IMPLEMENTAÇÃO E MELHORIA DAS AÇÕES BÁSICAS DE SAÚDE - CUSTEIO SUS

Produto:										Total Meta	Valor total	
Ano	Meta	Valor Ano	Meta	Valor Ano	Meta	Valor Ano	Meta	Valor Ano	Meta	Valor		
2026-	0	31.576,00 2027-	0	34.733,60 2028-	0	36.312,40 2029-	0	39.470,00	0	39.470,00	0	142.092,00

PROGRAMA: 0031-Atenção à Saúde  
 OBJETIVO: Público: População do município de Inhumas  
 Objetivo: Ampliar o acesso da população aos serviços e promover a qualidade, integralidade, equidade e a humanização na atenção a saúde.

Unidade Orçamentária.: 02.07.01 FUNDO MUNICIPAL DE SAÚDE  
 AÇÃO: 10 301 2.015-TRANSFERENCIAS DO GOVERNO FEDERAL EMENDA PARLAMENTAR INDIVIDUAL

Produto:										Total Meta	Valor total	
Ano	Meta	Valor Ano	Meta	Valor Ano	Meta	Valor Ano	Meta	Valor Ano	Meta	Valor		
2026-	0	263.721,00 2027-	0	290.093,10 2028-	0	303.279,15 2029-	0	329.651,25	0	329.651,25	0	1.186.744,50

*Elbert Holanda Moura*  
 ELBERT HOLANDA MOURA  
 PREFEITO MUNICIPAL

*Valdeci de Araujo Lima*  
 VALDECI DE ARAUJO LIMA  
 CONTADOR CRC 4.404-PI



PROGRAMA: 0031-Atenção à Saúde  
 OBJETIVO: Público: População do município de Inhumas  
 Objetivo: Ampliar o acesso da população aos serviços e promover a qualidade, integralidade, equidade e a humanização na atenção a saúde.

Unidade Orçamentária.: 02.07.01 FUNDO MUNICIPAL DE SAÚDE  
 AÇÃO: 10 301 2.016-TRANSFERENCIAS DO GOVERNO FEDERAL EMENDA PARLAMENTAR DE BANCADA  
 Produto:

Ano	Meta	Valor Ano	Meta	Valor Ano	Meta	Valor Ano	Meta	Valor Ano	Total Meta	Valor total
2026-	0	357.000,00 2027-	0	392.700,00 2028-	0	410.550,00 2029-	0	446.250,00	0	1.606.500,00

Unidade Orçamentária.: 02.07.01 FUNDO MUNICIPAL DE SAÚDE  
 AÇÃO: 10 301 2.022-MANUTENÇÃO DE AÇÕES DA ATENÇÃO PRIMARIA  
 Produto:

Ano	Meta	Valor Ano	Meta	Valor Ano	Meta	Valor Ano	Meta	Valor Ano	Total Meta	Valor total
2026-	0	1.554.180,00 2027-	0	1.709.576,00 2028-	0	1.787.284,00 2029-	0	1.942.700,00	0	6.993.720,00

Unidade Orçamentária.: 02.07.01 FUNDO MUNICIPAL DE SAÚDE  
 AÇÃO: 10 303 2.023-Manutenção de Polos de Academias de Saúde  
 Produto:

Ano	Meta	Valor Ano	Meta	Valor Ano	Meta	Valor Ano	Meta	Valor Ano	Total Meta	Valor total
2026-	0	167.189,00 2027-	0	183.874,90 2028-	0	192.232,85 2029-	0	208.948,75	0	752.215,50

Unidade Orçamentária.: 02.07.01 FUNDO MUNICIPAL DE SAÚDE  
 AÇÃO: 10 301 2.024-Incremento ao Custeio dos Serviços de Atenção Básica  
 Produto:

Ano	Meta	Valor Ano	Meta	Valor Ano	Meta	Valor Ano	Meta	Valor Ano	Total Meta	Valor total
2026-	0	3.684.026,00 2027-	0	4.052.428,60 2028-	0	4.236.629,90 2029-	0	4.605.032,50	0	16.578.117,00

Unidade Orçamentária.: 02.07.01 FUNDO MUNICIPAL DE SAÚDE  
 AÇÃO: 10 301 2.064-TRANSFERENCIAS DE CONVENIO DO ESTADO SESAPI  
 Produto:

Ano	Meta	Valor Ano	Meta	Valor Ano	Meta	Valor Ano	Meta	Valor Ano	Total Meta	Valor total
2026-	0	37.096,00 2027-	0	40.805,60 2028-	0	42.660,40 2029-	0	46.370,00	0	166.932,00

Unidade Orçamentária.: 02.07.01 FUNDO MUNICIPAL DE SAÚDE  
 AÇÃO: 10 301 2.080-Implementação das Ações de Atenção Psicossocial  
 Produto:

Ano	Meta	Valor Ano	Meta	Valor Ano	Meta	Valor Ano	Meta	Valor Ano	Total Meta	Valor total
2026-	0	914.471,00 2027-	0	1.005.918,10 2028-	0	1.051.641,65 2029-	0	1.143.088,75	0	4.115.119,50

Unidade Orçamentária.: 02.07.01 FUNDO MUNICIPAL DE SAÚDE  
 AÇÃO: 10 301 2.096-Manutenção Administrativa do Fundo Municipal de Saúde - FMS  
 Produto:

Ano	Meta	Valor Ano	Meta	Valor Ano	Meta	Valor Ano	Meta	Valor Ano	Total Meta	Valor total
2026-	0	2.129.187,00 2027-	0	2.342.105,70 2028-	0	2.448.965,05 2029-	0	2.661.483,75	0	9.581.341,50

Unidade Orçamentária.: 02.07.01 FUNDO MUNICIPAL DE SAÚDE  
 AÇÃO: 10 301 2.097-TRANSFERENCIAS ESPECIAL DOS ESTADOS EMENDAS IMPOSITIVAS SAÚDE  
 Produto:

Ano	Meta	Valor Ano	Meta	Valor Ano	Meta	Valor Ano	Meta	Valor Ano	Total Meta	Valor total
2026-	0	113.294,00 2027-	0	124.623,40 2028-	0	130.288,10 2029-	0	141.617,50	0	509.823,00

Unidade Orçamentária.: 02.07.01 FUNDO MUNICIPAL DE SAÚDE  
 AÇÃO: 10 301 2.107-Impl. dos Servs. do Laboratório Regional de Prótese Dentária - LRPD  
 Produto:

Ano	Meta	Valor Ano	Meta	Valor Ano	Meta	Valor Ano	Meta	Valor Ano	Total Meta	Valor total
2026-	0	366.446,00 2027-	0	403.090,60 2028-	0	421.412,90 2029-	0	458.057,50	0	1.649.007,00

PROGRAMA: 0031-Atenção à Saúde  
 OBJETIVO: Público: População do município de Inhumas  
 Objetivo: Ampliar o acesso da população aos serviços e promover a qualidade, integralidade, equidade e a humanização na atenção a saúde.

Unidade Orçamentária.: 02.07.01 FUNDO MUNICIPAL DE SAÚDE  
 AÇÃO: 10 301 2.108-Implementação do Programa Cofinanciamento da Saúde  
 Produto:

Ano	Meta	Valor Ano	Meta	Valor Ano	Meta	Valor Ano	Meta	Valor Ano	Total Meta	Valor total
2026-	0	873.684,00 2027-	0	961.052,40 2028-	0	1.004.736,60 2029-	0	1.092.105,00	0	3.931.578,00

PROGRAMA: 0031-Atenção à Saúde  
 OBJETIVO: Público: População do município de Inhumas  
 Objetivo: Ampliar o acesso da população aos serviços e promover a qualidade, integralidade, equidade e a humanização na atenção a saúde.

Unidade Orçamentária.: 02.07.01 FUNDO MUNICIPAL DE SAÚDE  
 AÇÃO: 10 301 2.109-Impl. e Melhoria das Ações Básicas de Saúde (PAB)  
 Produto:

Ano	Meta	Valor Ano	Meta	Valor Ano	Meta	Valor Ano	Meta	Valor Ano	Total Meta	Valor total
2026-	0	1.474.366,00 2027-	0	1.621.802,60 2028-	0	1.695.520,90 2029-	0	1.842.957,50	0	6.634.647,00

PROGRAMA: 0031-Atenção à Saúde  
 OBJETIVO: Público: População do município de Inhumas  
 Objetivo: Ampliar o acesso da população aos serviços e promover a qualidade, integralidade, equidade e a humanização na atenção a saúde.

Unidade Orçamentária.: 02.07.01 FUNDO MUNICIPAL DE SAÚDE  
 AÇÃO: 10 301 2.110-Modelo de Financiamento da APS-Previne Brasil  
 Produto:

Ano	Meta	Valor Ano	Meta	Valor Ano	Meta	Valor Ano	Meta	Valor Ano	Total Meta	Valor total
2026-	0	529.365,00 2027-	0	582.301,50 2028-	0	608.769,75 2029-	0	661.706,25	0	2.382.142,50

ELBERT HOLANDA MOURA  
 PREFEITO MUNICIPAL

VALDECI DE ARAUJO LIMA  
 CONTADOR CRC 4.404-PI



Estado do Piauí  
 PREFEITURA MUNICIPAL DE INHUMA  
 C.N.P.J: 06.553.739/0001-07  
 PLANO PLURIANUAL  
 FIXAÇÃO DA DESPESA POR PROGRAMA/ORGÃO - ANEXO 2

Página: 15/16  
 LEI 4.320/64  
 Exercício Base: 2026  
 Período: 2026 A 2029  
 R\$ 1,00

PROGRAMA: 0031-Atenção à Saúde  
 OBJETIVO: Público: População do município de Inhuma  
 Objetivo: Ampliar o acesso da população aos serviços e promover a qualidade, integralidade, equidade e a humanização na atenção à saúde.

Unidade Orçamentária.: 02.07.01 FUNDO MUNICIPAL DE SAÚDE  
 AÇÃO: 10 301 2.702-Manutenção do Fundo Municipal de Saúde  
 Produto:

Unidade:										Total Meta	Valor total	
Ano	Meta	Valor Ano	Meta	Valor Ano	Meta	Valor Ano	Meta	Valor Ano	Meta	Valor	Total Meta	Valor total
2026-	0	3.268.842,00 2027-	0	3.595.726,20 2028-	0	3.759.168,30 2029-	0	4.086.052,50	0		0	14.709.789,00

Unidade Orçamentária.: 02.07.01 FUNDO MUNICIPAL DE SAÚDE  
 AÇÃO: 10 301 2.703-MANUTENÇÃO DO FUNDO MUNICIPAL DE SAÚDE CONVENIO FEDERAL  
 Produto:

Unidade:										Total Meta	Valor total	
Ano	Meta	Valor Ano	Meta	Valor Ano	Meta	Valor Ano	Meta	Valor Ano	Meta	Valor	Total Meta	Valor total
2026-	0	169.878,00 2027-	0	186.865,80 2028-	0	195.359,70 2029-	0	212.347,50	0		0	764.451,00

Unidade Orçamentária.: 02.07.01 FUNDO MUNICIPAL DE SAÚDE  
 AÇÃO: 10 301 2.704-Programa de Agentes Comunitários de Saúde-PACS  
 Produto:

Unidade:										Total Meta	Valor total	
Ano	Meta	Valor Ano	Meta	Valor Ano	Meta	Valor Ano	Meta	Valor Ano	Meta	Valor	Total Meta	Valor total
2026-	0	1.147.911,00 2027-	0	1.262.702,10 2028-	0	1.320.097,65 2029-	0	1.434.888,75	0		0	5.165.599,50

Unidade Orçamentária.: 02.07.01 FUNDO MUNICIPAL DE SAÚDE  
 AÇÃO: 10 301 2.706-Programa de Saúde Bucal-PSB  
 Produto:

Unidade:										Total Meta	Valor total	
Ano	Meta	Valor Ano	Meta	Valor Ano	Meta	Valor Ano	Meta	Valor Ano	Meta	Valor	Total Meta	Valor total
2026-	0	841.066,00 2027-	0	925.172,60 2028-	0	967.225,90 2029-	0	1.051.332,50	0		0	3.784.797,00

Unidade Orçamentária.: 02.07.01 FUNDO MUNICIPAL DE SAÚDE  
 AÇÃO: 10 301 2.708-Programa de Saúde Familiar- PSF  
 Produto:

Unidade:										Total Meta	Valor total	
Ano	Meta	Valor Ano	Meta	Valor Ano	Meta	Valor Ano	Meta	Valor Ano	Meta	Valor	Total Meta	Valor total
2026-	0	1.379.701,00 2027-	0	1.517.671,10 2028-	0	1.586.656,15 2029-	0	1.724.626,25	0		0	6.208.654,50

PROGRAMA: 0032-Serviço de Atendimento Móvel de Urgência - SAMU  
 OBJETIVO: Público: População  
 Objetivo: Atendimento à população chegado precocemente à vítima após ter ocorrido alguma situação de urgência ou emergência que possa levar a sofrimento, a sequelas ou mesmo à morte.

Unidade Orçamentária.: 02.07.01 FUNDO MUNICIPAL DE SAÚDE  
 AÇÃO: 10 302 2.084-Manutenção do Serviço de Atendimento Móvel de Urgência - SAMU  
 Produto:

Unidade:										Total Meta	Valor total	
Ano	Meta	Valor Ano	Meta	Valor Ano	Meta	Valor Ano	Meta	Valor Ano	Meta	Valor	Total Meta	Valor total
2026-	0	817.731,00 2027-	0	899.504,10 2028-	0	940.390,65 2029-	0	1.022.163,75	0		0	3.679.789,50

PROGRAMA: 0151-Assistência Farmacêutica  
 OBJETIVO: Público: População do município de Inhuma  
 Objetivo: Promover a atenção à saúde da população, mediante a adoção de medidas que contribuam para sua qualidade de vida.

Unidade Orçamentária.: 02.07.01 FUNDO MUNICIPAL DE SAÚDE  
 AÇÃO: 10 302 2.104-Impl. do Progr. de Assist. Farmacêutica (QUALIFAR/SUS)  
 Produto:

Unidade:										Total Meta	Valor total	
Ano	Meta	Valor Ano	Meta	Valor Ano	Meta	Valor Ano	Meta	Valor Ano	Meta	Valor	Total Meta	Valor total
2026-	0	40.176,00 2027-	0	44.193,60 2028-	0	46.202,40 2029-	0	50.220,00	0		0	180.792,00

PROGRAMA: 0151-Assistência Farmacêutica  
 OBJETIVO: Público: População do município de Inhuma  
 Objetivo: Promover a atenção à saúde da população, mediante a adoção de medidas que contribuam para sua qualidade de vida.

Unidade Orçamentária.: 02.07.01 FUNDO MUNICIPAL DE SAÚDE  
 AÇÃO: 10 302 2.105-Impl. do Programa de Assist. Farmaceutica Basica  
 Produto:

Unidade:										Total Meta	Valor total	
Ano	Meta	Valor Ano	Meta	Valor Ano	Meta	Valor Ano	Meta	Valor Ano	Meta	Valor	Total Meta	Valor total
2026-	0	328.464,00 2027-	0	361.310,40 2028-	0	377.733,60 2029-	0	410.580,00	0		0	1.478.088,00

PROGRAMA: 0429-Controle e Erradicação das Doenças Transmissíveis  
 OBJETIVO: Público: População de Inhuma  
 Objetivo: Prevenir e controlar doenças, outros agravos e riscos à saúde da população decorrentes da produção e do consumo de bens e serviços e reduzir a morbimortalidade decorrente das doenças e agravos prevalentes.

Unidade Orçamentária.: 02.07.01 FUNDO MUNICIPAL DE SAÚDE  
 AÇÃO: 10 305 2.712-Manutenção do Programa de Agentes de Combate a Endemias - PACE  
 Produto:

Unidade:										Total Meta	Valor total	
Ano	Meta	Valor Ano	Meta	Valor Ano	Meta	Valor Ano	Meta	Valor Ano	Meta	Valor	Total Meta	Valor total
2026-	0	1.356.920,00 2027-	0	1.492.612,00 2028-	0	1.560.458,00 2029-	0	1.696.150,00	0		0	6.106.140,00

PROGRAMA: 0803-Fiscalização e Expedição da Licença Sanitária  
 OBJETIVO: Público: Setor produtivo  
 Objetivo: Prevenir os riscos à saúde da população.

Unidade Orçamentária.: 02.07.01 FUNDO MUNICIPAL DE SAÚDE  
 AÇÃO: 10 304 2.710-Manutenção do Programa de Vigilância Sanitária- VISA  
 Produto:

Unidade:										Total Meta	Valor total	
Ano	Meta	Valor Ano	Meta	Valor Ano	Meta	Valor Ano	Meta	Valor Ano	Meta	Valor	Total Meta	Valor total
2026-	0	165.448,00 2027-	0	181.992,80 2028-	0	190.265,20 2029-	0	206.810,00	0		0	744.516,00

*Elbert Holanda Moura*  
 ELBERT HOLANDA MOURA  
 PREFEITO MUNICIPAL

*Valdeci de Araujo Lima*  
 VALDECI DE ARAUJO LIMA  
 CONTADOR CRC 4.404-PI



Estado do Piauí  
 PREFEITURA MUNICIPAL DE INHUMA  
 C.N.P.J: 06.553.739/0001-07  
 PLANO PLURIANUAL  
 FIXAÇÃO DA DESPESA POR PROGRAMA/ORGÃO - ANEXO 2

Página: 16/16  
 LEI 4.320/64  
 Exercício Base: 2026  
 Período: 2026 A 2029  
 R\$ 1,00

PROGRAMA: 0031-Atenção à Saúde  
 OBJETIVO: Público: População do município de Inhuma  
 Objetivo: Ampliar o acesso da população aos serviços e promover a qualidade, integralidade, equidade e a humanização na atenção a saúde.

Unidade Orçamentária.: 02.07.02 UNIDADE MISTA DE SAÚDE INHAZINHA NUNES  
 AÇÃO: 10 301 1.029-Ampliação e Reforma da UMS Inhazinha Nunes  
 Produto:

Unidade:												
Ano	Meta	Valor Ano	Meta	Valor Ano	Meta	Valor Ano	Meta	Valor Ano	Meta	Valor	Total Meta	Valor total
2026-	0	102.199,00 2027-	0	112.418,90 2028-	0	117.528,85 2029-	0	127.748,75	0		0	459.895,50

Unidade Orçamentária.: 02.07.02 UNIDADE MISTA DE SAÚDE INHAZINHA NUNES  
 AÇÃO: 10 302 2.961-MANUTENÇÃO DA UNIDADE MISTA DE SAÚDE INHAZINHA NUNES  
 Produto:

Unidade:												
Ano	Meta	Valor Ano	Meta	Valor Ano	Meta	Valor Ano	Meta	Valor Ano	Meta	Valor	Total Meta	Valor total
2026-	0	938.514,00 2027-	0	1.032.365,40 2028-	0	1.079.291,10 2029-	0	1.173.142,50	0		0	4.223.313,00

Unidade Orçamentária.: 02.07.02 UNIDADE MISTA DE SAÚDE INHAZINHA NUNES  
 AÇÃO: 10 302 2.962-MANUTENÇÃO DA UNIDADE MISTA DE SAÚDE INHAZINHA NUNES  
 Produto:

Unidade:												
Ano	Meta	Valor Ano	Meta	Valor Ano	Meta	Valor Ano	Meta	Valor Ano	Meta	Valor	Total Meta	Valor total
2026-	0	1.528.399,00 2027-	0	1.681.172,90 2028-	0	1.757.589,85 2029-	0	1.910.423,75	0		0	6.877.525,50

PROGRAMA: 0224-Desporto Amador  
 OBJETIVO: Público: População do município de Inhuma  
 Objetivo: Dinamizar a política esportiva ampliando a capacidade de elaboração e execução de projetos esportivos no município, oferecendo a população alternativas para a prática de diversas modalidades esportivas.

Unidade Orçamentária.: 02.08.00 SECRETARIA MUNICIPAL DE ESPORTE E JUVENTUDE  
 AÇÃO: 27 812 1.407-Construção e Rec. de Estádios e Quadras Esportivas  
 Produto:

Unidade:												
Ano	Meta	Valor Ano	Meta	Valor Ano	Meta	Valor Ano	Meta	Valor Ano	Meta	Valor	Total Meta	Valor total
2026-	0	23.183,00 2027-	0	25.501,30 2028-	0	26.660,45 2029-	0	28.978,75	0		0	104.323,50

Unidade Orçamentária.: 02.08.00 SECRETARIA MUNICIPAL DE ESPORTE E JUVENTUDE  
 AÇÃO: 27 812 2.014-Implantação do Programa Segundo Tempo  
 Produto:

Unidade:												
Ano	Meta	Valor Ano	Meta	Valor Ano	Meta	Valor Ano	Meta	Valor Ano	Meta	Valor	Total Meta	Valor total
2026-	0	415.622,00 2027-	0	457.184,20 2028-	0	477.965,30 2029-	0	519.527,50	0		0	1.870.299,00

Unidade Orçamentária.: 02.08.00 SECRETARIA MUNICIPAL DE ESPORTE E JUVENTUDE  
 AÇÃO: 27 812 2.404-Manutenção das Atividades da Sec. Munic. da Esporte e Juventude  
 Produto:

Unidade:												
Ano	Meta	Valor Ano	Meta	Valor Ano	Meta	Valor Ano	Meta	Valor Ano	Meta	Valor	Total Meta	Valor total
2026-	0	527.143,00 2027-	0	579.857,30 2028-	0	606.214,45 2029-	0	658.928,75	0		0	2.372.143,50

PROGRAMA: 0971-Juventude e Cidadania  
 OBJETIVO: Público: Publico Jovem  
 Objetivo: Promover a inclusão e emancipação dos jovens, ampliando seu acesso às políticas governamentais (federais, estaduais e municipais), por meio de equipamentos públicos.

Unidade Orçamentária.: 02.08.00 SECRETARIA MUNICIPAL DE ESPORTE E JUVENTUDE  
 AÇÃO: 14 422 2.082-Elaboração de Programas e Promoção de Eventos para a Juventude  
 Produto:

Unidade:												
Ano	Meta	Valor Ano	Meta	Valor Ano	Meta	Valor Ano	Meta	Valor Ano	Meta	Valor	Total Meta	Valor total
2026-	0	60.546,00 2027-	0	66.600,60 2028-	0	69.627,90 2029-	0	75.682,50	0		0	272.457,00

<b>TOTAL GERAL...</b>	<b>107.178.020,00</b>	<b>117.995.898,90</b>	<b>123.359.348,85</b>	<b>134.086.248,75</b>	<b>482.619.516,50</b>
-----------------------	-----------------------	-----------------------	-----------------------	-----------------------	-----------------------

*Elbert Holanda Moura*  
 ELBERT HOLANDA MOURA  
 PREFEITO MUNICIPAL

*Valdeci de Araujo Lima*  
 VALDECI DE ARAUJO LIMA  
 CONTADOR CRC 4.404-PI



Código	Descrição do Programa de Governo	Previsão				TOTAL	FONTE DE RECURSO	Tipo Programa
		2026	2027	2028	2029			
0001	<b>GESTÃO LEGISLATIVA</b> Público: Comunidade em geral Objetivo: Promover a atuação legislativa através da Câmara Municipal de Inhuma.	1.976.827,00	2.174.509,70	2.273.351,05	2.471.033,75	8.895.721,50	500-Recursos não Vinculados de Impostos	Finalístico
0002	<b>Gestão Administrativa</b> Público: Órgãos do poder executivo municipal e população de Inhuma Objetivo: Promover o aperfeiçoamento e a modernização da gestão administrativa, financeira, fiscal e patrimonial do município de Inhuma.	9.964.562,00	10.961.018,20	11.459.246,30	12.455.702,50	44.840.529,00	500-Recursos não Vinculados de Impostos 700-Outras Transferências de Convênios 707-Transferências da União - inciso I 708-Transferência da União Referente à 710-Transferência Especial dos Estados 720-Transferências da União Referentes 750-Recursos da Contribuição de Interve	Finalístico
0003	<b>Gestão Financeira e Tributária</b> Público: Órgãos do poder executivo municipal e população em geral Objetivo: Implementar uma gestão tributária moderna e transparente, com pessoal treinado e a utilização de equipamentos e softwares de última geração, visando o incremento da arrecadação, evitando ao máximo a adoção de medidas drásticas de aumento de impostos.	795.023,00	874.525,30	914.276,45	993.778,75	3.577.603,50	500-Recursos não Vinculados de Impostos 700-Outras Transferências de Convênios 710-Transferência Especial dos Estados	Finalístico
0004	<b>Parcelamento da Dívida Contratada</b> Público: Órgãos públicos da estrutura administrativa de Inhuma Objetivo: Honrar os compromissos assumidos pelo município em contratos de parcelamento de dívidas contraídas no decorrer de várias gestões, principalmente no que tange à precatórios trabalhistas e dívidas previdenciárias.	653.517,00	718.868,70	751.544,55	816.896,25	2.940.826,50	500-Recursos não Vinculados de Impostos	Finalístico
0005	<b>Divulgação Oficial</b> Público: População em geral Objetivo: Levar ao conhecimento da sociedade os atos praticados no exercício da gestão pública.	105.961,00	116.557,10	121.855,15	132.451,25	476.824,50	500-Recursos não Vinculados de Impostos	Finalístico
0007	<b>Programa de Melhoria Sanitária Domiciliar</b> Público: População em geral Objetivo: Atender às necessidades básicas de saneamento das famílias, por meio de instalações hidrossanitárias mínimas, relacionadas ao uso da água, à higiene e ao destino adequado dos esgotos domiciliares	397,00	25.789,50	26.961,75	29.306,25	82.454,50	700-Outras Transferências de Convênios	Finalístico
0009	<b>Educação Integral</b> Público: Alunos da rede pública de ensino Objetivo: Implantar, implementar, regulamentar e oferecer a educação em Tempo Integral da Pré-escola ao Ensino Fundamental, gradativamente nas instituições de ensino do Município	485.886,00	534.474,60	558.768,90	607.357,50	2.186.487,00	540-Transferências do FUNDEB - Impostos 569-Outras Transferências de Recursos d	Finalístico
0010	<b>Desenvolvimento do Ensino Fundamental</b> Público: Alunos da rede pública de ensino Objetivo: Manter e otimizar as atividades voltadas para o ensino fundamental com a utilização dos recursos próprios e do FUNDEB e de recursos do tesouro municipal.	4.102.966,00	4.513.262,60	4.718.410,90	5.128.707,50	18.463.347,00	500-Recursos não Vinculados de Impostos 540-Transferências do FUNDEB - Impostos 541-Transferências do FUNDEB - Compleme 542-Transferências do FUNDEB - Compleme 543-Transferências do FUNDEB - Compleme 544-Recursos de Precatórios do FUNDEF 550-Transferência do Salário-Educação 569-Outras Transferências de Recursos d 570-Transferências do Governo Federal r 571-Transferências do Estado referentes 599-Outros Recursos Vinculados à Educaç 710-Transferência Especial dos Estados	Finalístico
0012	<b>Transporte Escolar</b> Público: Alunos da rede pública de ensino							Finalístico

ELBERT HOLANDA MOURA  
 PREFEITO MUNICIPAL

VALDECI DE ARAUJO LIMA  
 CONTADOR CRC 4.404-21



Código	Descrição do Programa de Governo	Previsão				TOTAL	FONTE DE RECURSO	Tipo Programa
		2026	2027	2028	2029			
	Objetivo: Garantir aos educandos o estímulo à aprendizagem por meio de adequado de deslocamento.							
	461.308,00	507.438,80	530.504,20	576.635,00	2.075.886,00	553-Transferências de Recursos do FNDE		
	160.514,00	176.565,40	184.591,10	200.642,50	722.313,00	576-Transferências de Recursos dos Esta		
	137.251,00	150.978,30	157.840,95	171.566,25	617.638,50	599-Outros Recursos Vinculados à Educaçã		
	476.503,00	524.153,30	547.978,45	595.628,75	2.144.263,50	701-Outras Transferências de Convênios		
0013	<b>Programa Dinheiro Direto na Escola - PDDE</b>							Finalístico
	Público: Alunos da rede publica de ensino							
	Objetivo: Promover melhoria da infraestrutura física e pedagógica, o reforço da autogestão escolar e a elevação dos índices de desempenho da Educação Básica, através de parceria com o MEC/FNDE.							
	64.193,00	70.612,30	73.821,95	80.241,25	288.868,50	551-Transferências de Recursos do FNDE		
0014	<b>Alimentação Escolar</b>							Finalístico
	Público: Alunos da rede pública de ensino							
	Objetivo: Garantir o fornecimento de merenda escolar a todos os alunos matriculados nas escolas municipais e entidades educacionais, com inclusão de produtos da região na alimentação escolar.							
	427.725,00	470.497,50	491.883,75	534.656,25	1.924.762,50	552-Transferências de Recursos do FNDE		
0015	<b>Educação Infantil</b>							Finalístico
	Público: Crianças de 2 a 5 anos							
	Objetivo: Atender crianças na faixa de idade de 2 a 5 anos							
	2.082.069,00	2.290.275,90	2.394.379,35	2.602.586,25	9.369.310,50	500-Recursos não Vinculados de Impostos		
	1.206.531,00	1.327.184,10	1.387.510,65	1.508.163,75	5.429.389,50	540-Transferências do FUNDEB - Impostos		
	2.112.393,00	2.323.632,30	2.429.251,95	2.640.491,25	9.505.768,50	542-Transferências do FUNDEB - Compleme		
	105.438,00	115.981,80	121.253,70	131.797,50	474.471,00	569-Outras Transferências de Recursos d		
0016	<b>Erradicação do Analfabetismo</b>							Finalístico
	Público: População adulta							
	Objetivo: Promover e subsidiar projetos voltados à erradicação do analfabetismo no município de Inhuma.							
	78.412,00	86.253,20	90.173,80	98.015,00	352.854,00	500-Recursos não Vinculados de Impostos		
	114.180,00	125.598,00	131.307,00	142.725,00	513.810,00	540-Transferências do FUNDEB - Impostos		
0017	<b>Controle Interno Preventivo</b>							Finalístico
	Público: Órgãos da administração municipal							
	Objetivo: Aprimorar os instrumentos de fiscalização da utilização dos recursos públicos, orientando gestores públicos para observância das leis vigentes.							
	205.893,00	226.482,30	236.776,95	257.366,25	926.518,50	500-Recursos não Vinculados de Impostos		
0018	<b>Redução do Impacto Social Negativo das Drogas Ilícitas</b>							Finalístico
	Público: População em geral							
	Objetivo: Combate e enfrentamento do consumo de drogas ilícitas no município de Inhuma.							
	108.612,00	119.473,20	124.903,80	135.765,00	488.754,00	500-Recursos não Vinculados de Impostos		
0019	<b>Patrimônio Histórico Protegido e Conservado</b>							Finalístico
	Público: População em geral							
	Objetivo: Contribuir para assegurar o direito constitucional do cidadão inhumense às memórias, identidades e histórias da cidade de Inhuma, por meio de ações de preservação, salvaguarda, restauração, manutenção, divulgação, difusão, educação e revitalização do conjunto de bens materiais, imateriais e naturais do município.							
	39.738,00	43.711,80	45.698,70	49.672,50	178.821,00	500-Recursos não Vinculados de Impostos		
0020	<b>Proteção e Defesa Civil</b>							Finalístico
	Público: População do município de Inhuma							
	Objetivo: Gestão de riscos e gerenciamento de desastres, por meio de medidas de prevenção, mitigação, preparação, resposta e recuperação, nos termos do Artigo 3º da Lei nº 12.608, de 10 de abril de 2012 (Lei da Política Nacional de Proteção e Defesa Civil).							
	476.867,00	524.553,70	548.397,05	596.083,75	2.145.901,50	500-Recursos não Vinculados de Impostos		
0021	<b>Transparência e Controle Social</b>							Finalístico
	Público: População de Inhuma							
	Objetivo: Melhoria dos serviços oferecidos pela Prefeitura e aprimoramento da gestão.							
	220.004,00	242.004,40	253.004,60	275.005,00	990.018,00	500-Recursos não Vinculados de Impostos		
0030	<b>Apoio ao Programa Saúde da Família</b>							Finalístico
	Público: População do município de Inhuma							
	Objetivo: O Programa de Saúde da Família (PSF) tem o objetivo de desenvolver ações de promoção e proteção à saúde do indivíduo, da família e da comunidade, prestando assistência integral, na unidade de saúde e no domicílio de forma contínua, com resolubilidade e boa qualidade às necessidades de saúde da população, intervindo sobre os fatores de risco no qual a população está							

ELBERT HOLANDA MOURA  
 PREFEITO MUNICIPAL

VALDECI DE ARAUJO LIMA  
 CONTADOR CRC 4.404-PI



Código	Descrição do Programa de Governo				TOTAL FONTE DE RECURSO		Tipo Programa
	Previsão/2026	Previsão/2027	Previsão/2028	Previsão/2029			
	exposta.						
	761.777,00	837.954,70	876.043,55	952.221,25	3.427.996,50	600-Transferências	Fundo a Fundo de Rec
0031	Atenção à Saúde						Finalístico
	Público: População do município de Inhuma						
	Objetivo: Ampliar o acesso da população aos serviços e promover a qualidade, integralidade, equidade e a humanização na atenção à saúde.						
	7.500.484,00	8.250.532,40	8.625.556,60	9.375.605,00	33.752.178,00	500-Recursos não Vinculados de Impostos	
	9.761.830,00	10.738.013,00	11.226.104,50	12.202.287,50	43.928.235,00	600-Transferências	Fundo a Fundo de Rec
	56.907,00	62.597,70	65.443,05	71.133,75	256.081,50	601-Transferências	Fundo a Fundo de Rec
	32.620,00	35.882,00	37.513,00	40.775,00	146.790,00	602-Transf. Fundo de Recursos d	
	1.147.911,00	1.262.702,10	1.320.097,65	1.434.888,75	5.165.599,50	604-Transf. prov. do Governo Federal de	
	530.053,00	583.058,30	609.560,95	662.566,25	2.385.238,50	605-Assistência financeira da União des	
	2.461.769,00	2.707.945,90	2.831.034,35	3.077.211,25	11.077.960,50	621-Transferências	Fundo a Fundo de Rec
	169.878,00	186.865,80	195.359,70	212.347,50	764.451,00	631-Transferências do Governo Federal r	
	86.899,00	95.588,90	99.933,85	108.623,75	391.045,50	632-Transferências do Estado referentes	
	10.356,00	11.391,60	11.909,40	12.945,00	46.602,00	700-Outras Transferências de Convênios	
	113.294,00	124.623,40	130.288,10	141.617,50	509.823,00	710-Transferência Especial dos Estados	
0032	Serviço de Atendimento Móvel de Urgência - SAMU						Finalístico
	Público: População						
	Objetivo: Atendimento à população chegagabdo precocemente à vítima após ter ocorrido alguma situação de urgência ou emergência que possa levar a sofrimento, a sequelas ou mesmo à morte.						
	759.901,00	835.891,10	873.886,15	949.876,25	3.419.554,50	600-Transferências	Fundo a Fundo de Rec
	57.830,00	63.613,00	66.504,50	72.287,50	260.235,00	601-Transferências	Fundo a Fundo de Rec
0072	Limpeza Publica						Finalístico
	Público: População do município de Inhuma						
	Objetivo: Prestar serviços a população, promovendo a limpeza e conservação das vias públicas, além de manter as atividades ao bom funcionamento da secretaria.						
	606.188,00	666.806,80	697.116,20	757.735,00	2.727.846,00	500-Recursos não Vinculados de Impostos	
0077	Irrigação						Finalístico
	Público: População da zona rural						
	Objetivo: Implantação de sistemas de irrigação, em parceria com outras esferas de governos visando o aumento da produção agrícola no município de Inhuma.						
	66.226,00	72.848,60	76.159,90	82.782,50	298.017,00	700-Outras Transferências de Convênios	
0111	Extensão Rural						Finalístico
	Público: População da zona rural						
	Objetivo: Ofecer à população do meio rural, ensinamentos sobre a agricultura, pecuária e economia doméstica, visando modificar hábitos e atitudes da família, nos aspectos técnico, econômico e social, possibilitando-lhe maior produção e melhorar a produtividade, elevando-lhe a renda e melhorando seu nível de vida.						
	97.351,00	107.086,10	111.953,65	121.688,75	438.079,50	700-Outras Transferências de Convênios	
0151	Assistência Farmacêutica						Finalístico
	Público: População do município de Inhuma						
	Objetivo: Promover a atenção à saúde da população, mediante a adoção de medidas que contribuam para sua qualidade de vida.						
	316.350,00	347.985,00	363.802,50	395.437,50	1.423.575,00	600-Transferências	Fundo a Fundo de Rec
	52.290,00	57.519,00	60.133,50	65.362,50	235.305,00	601-Transferências	Fundo a Fundo de Rec
0168	Apoio Integrado a Criança e ao Adolescente						Finalístico
	Público: Crianças e adolescentes						
	Objetivo: Apoio ao processo de efetividade dos direitos fundamentais das crianças e dos adolescentes no município de Inhuma, e demonstra o comprometimento e a prioridade com que estas questões são tratadas na agenda municipal.						
	164.736,00	181.209,60	189.446,40	205.920,00	741.312,00	660-Transferência de Recursos do Fundo	
0203	Proteção à Sociedade						Finalístico
	Público: População em geral						
	Objetivo: Propor parceria com a Secretaria de Segurança do Estado do Piauí com a finalidade de executar políticas de segurança pública, contribuindo para uma cultura de paz em defesa do cidadão e do patrimônio público em Inhuma.						
	116.114,00	127.725,40	133.531,10	145.142,50	522.513,00	500-Recursos não Vinculados de Impostos	
0224	Desporto Amador						Finalístico
	Público: População do município de Inhuma						
	Objetivo: Dinamizar a política esportiva ampliando a capacidade de elaboração e execução de projetos						

ELBERT HOLANDA MOURA  
 PREFEITO MUNICIPAL

VALDECI DE ARAUJO LIMA  
 CONTADOR CRC 4.404-ET



Código	Descrição do Programa de Governo	Previsão				TOTAL FONTE DE RECURSO	Tipo Programa
		2026	2027	2028	2029		
	esportivos no município, oferecendo a população alternativas para a prática de diversas modalidades esportivas.	861.588,00	947.746,80	990.826,20	1.076.985,00	3.877.146,00	500-Recursos não Vinculados de Impostos
		104.360,00	114.796,00	120.014,00	130.450,00	469.620,00	700-Outras Transferências de Convênios
0247	<b>Difusão Cultural</b> Público: População do município de Inhumá Objetivo: Promover o desenvolvimento das atividades culturais para os municípios, através de eventos e desenvolvimento de projetos patrocinados pelo município visando seu bem estar, sua promoção cultural e sua inserção na sociedade, consolidando sua cidadania.						Finalístico
		1.844.351,00	2.028.786,10	2.121.003,65	2.305.438,75	8.299.579,50	500-Recursos não Vinculados de Impostos
		966.520,00	1.063.172,00	1.111.498,00	1.208.150,00	4.349.340,00	700-Outras Transferências de Convênios
		31.212,00	34.333,20	35.893,80	39.015,00	140.454,00	710-Transferência Especial dos Estados
		223.271,00	245.598,10	256.761,65	279.088,75	1.004.719,50	715-Transferências Destinadas ao Setor
		87.518,00	96.269,80	100.645,70	109.397,50	393.831,00	716-Transferências Destinadas ao Setor
		198.463,00	218.309,30	228.232,45	248.078,75	893.083,50	719-Transferências da Política Nacional
0252	<b>Educação Compensatória</b> Público: Pessoas com necessidades especiais Objetivo: Atender alunos portadores de necessidades educativas especiais tendo em vista os fundamentos da educação inclusiva.						Finalístico
		119.893,00	131.882,30	137.876,95	149.866,25	539.518,50	500-Recursos não Vinculados de Impostos
0269	<b>Eletrificação Rural</b> Público: População da zona rural Objetivo: Propiciar o atendimento, em energia elétrica, à parcela da população do meio rural que ainda não possui acesso a esse serviço público, em parceria com o Governo Federal, dentro do Programa Luz para Todos						Finalístico
		52.540,00	57.794,00	60.421,00	65.675,00	236.430,00	700-Outras Transferências de Convênios
0288	<b>Municipalização do Sistema de Trânsito</b> Público: População em geral Objetivo: Desenvolver o planejamento, projeto, operação, fiscalização e educação de trânsito, não apenas no perímetro urbano, mas também nas estradas municipais.						Finalístico
		182.797,00	201.076,70	210.216,55	228.496,25	822.586,50	500-Recursos não Vinculados de Impostos
0316	<b>Habitacões Urbanas</b> Público: População de Inhumá Objetivo: Criar condições para ampliar o acesso a moradia digna para famílias de baixa renda, através de obras de infra estrutura, reforma e ampliação de casas, visando a melhoria da qualidade de vida da população.						Finalístico
		80.431,00	88.474,10	92.495,65	100.538,75	361.939,50	700-Outras Transferências de Convênios
0428	<b>Assistência Médica e Sanitária</b> Público: Usuários do SUS Objetivo: Garantir a oferta e a prestação de ações e serviços de saúde na Rede Municipal para os usuários do SUS.						Finalístico
		791.428,00	870.570,80	910.142,20	989.285,00	3.561.426,00	500-Recursos não Vinculados de Impostos
		184.666,00	203.132,60	212.365,90	230.832,50	830.997,00	659-Outros Recursos Vinculados à Saúde
		69.827,00	76.809,70	80.301,05	87.283,75	314.221,50	700-Outras Transferências de Convênios
		408.000,00	448.800,00	469.200,00	510.000,00	1.836.000,00	706-Transferência Especial da União
0429	<b>Controle e Erradicação das Doenças Transmissíveis</b> Público: População de Inhumá Objetivo: Prevenir e controlar doenças, outros agravos e riscos à saúde da população decorrentes da produção e do consumo de bens e serviços e reduzir a morbimortalidade decorrente das doenças e agravos prevalentes.						Finalístico
		1.356.920,00	1.492.612,00	1.560.458,00	1.696.150,00	6.106.140,00	604-Transf. prov. do Governo Federal de
0446	<b>Abastecimento Geral</b> Público: População em geral Objetivo: Fortalecimento das atividades agrícolas no que diz respeito à produção e ao abastecimento.						Finalístico
		1.845.727,00	2.030.299,70	2.122.586,05	2.307.158,75	8.305.771,50	500-Recursos não Vinculados de Impostos
0447	<b>Abastecimento D'água</b> Público: População de Inhumá Objetivo: Garantir a oferta de água potável à população de Inhumá em todas as estações do ano.						Finalístico
		6.236,00	6.859,60	7.171,40	7.795,00	28.062,00	500-Recursos não Vinculados de Impostos
		63.620,00	69.982,00	73.163,00	79.525,00	286.290,00	700-Outras Transferências de Convênios
0448	<b>Saneamento Geral</b> Público: População em geral						Finalístico

ELBERT HOLANDA MOURA  
 PREFEITO MUNICIPAL

VALDECI DE ARAUJO LIMA  
 CONTADOR CRC 4.404-PI



Código	Descrição do Programa de Governo				TOTAL FONTE DE RECURSO		Tipo Programa
	Previsão/2026	Previsão/2027	Previsão/2028	Previsão/2029			
	Objetivo: Realizar intervenções orientadas à melhoria das condições de saneamento básico no município de Inhumas.						
	26.490,00	29.139,00	30.463,50	33.112,50	119.205,00	500-Recursos não Vinculados de Impostos	
	122.088,00	134.296,80	140.401,20	152.610,00	549.396,00	700-Outras Transferências de Convênios	
0453	Desenvolvimento Urbano						Finalístico
	Público: População do município de Inhumas						
	Objetivo: Planejar o desenvolvimento de infra estrutura e urbanismo em todos seus aspectos físicos e socio-econômicos, propiciando agilidade nos processos de implementação das políticas públicas e promovendo a inclusão ativa da população.						
	1.860.980,00	2.047.078,00	2.140.127,00	2.326.225,00	8.374.410,00	500-Recursos não Vinculados de Impostos	
	110.282,00	121.310,20	126.824,30	137.852,50	496.269,00	569-Outras Transferências de Recursos d	
	2.481.646,00	2.729.810,60	2.853.892,90	3.102.057,50	11.167.407,00	700-Outras Transferências de Convênios	
	208.080,00	228.888,00	239.292,00	260.100,00	936.360,00	701-Outras Transferências de Convênios	
	767.230,00	843.953,00	882.314,50	959.037,50	3.452.535,00	706-Transferência Especial da União	
	107.161,00	117.877,10	123.235,15	133.951,25	482.224,50	710-Transferência Especial dos Estados	
0478	Assistência Social e Cidadania						Finalístico
	Público: População do município de Inhumas						
	Objetivo: Executar política pública assistencial no município para a execução de ações de proteção social básica aos segmentos da população em situação de vulnerabilidade à pobreza e exclusão social, garantindo-lhes condições mínimas de acesso a bens e serviços.						
	1.324,00	1.456,40	1.522,60	1.655,00	5.958,00	500-Recursos não Vinculados de Impostos	
	2.673.826,00	2.941.208,60	3.074.899,90	3.342.282,50	12.032.217,00	660-Transferência de Recursos do Fundo	
	228.984,00	251.882,40	263.331,60	286.230,00	1.030.428,00	669-Outros Recursos Vinculados à Assist	
	63.048,00	69.352,80	72.505,20	78.810,00	283.716,00	701-Outras Transferências de Convênios	
0483	Assistência ao Menor						Finalístico
	Público: Menores de 18 anos						
	Objetivo: Implementação de políticas públicas destinadas à nossa população com idade cronológica de até 17 anos						
	260.711,00	286.782,10	299.817,65	325.888,75	1.173.199,50	500-Recursos não Vinculados de Impostos	
0485	Assistência a Pessoa Idosa						Finalístico
	Público: Pessoas idosas do município de Inhumas						
	Objetivo: Desenvolvimento de um conjunto diversificado de ações voltadas às políticas públicas para o idoso, reconhecendo as ferramentas que estão postas em toda a estrutura da Administração.						
	80.088,00	88.096,80	92.101,20	100.110,00	360.396,00	500-Recursos não Vinculados de Impostos	
0486	Assistência Social Geral						Finalístico
	Público: População do município de Inhumas						
	Objetivo: Executar política pública assistencial priorizando o desenvolvimento de ações integradas, considerando as necessidades de atendimento das demandas populacionais que se encontram em situação de carência sócio econômica, visando à redução das desigualdades sociais						
	1.624.063,00	1.786.469,30	1.867.672,45	2.030.078,75	7.308.283,50	500-Recursos não Vinculados de Impostos	
	296.837,00	326.520,70	341.362,55	371.046,25	1.335.766,50	660-Transferência de Recursos do Fundo	
0487	Assistência Comunitária						Finalístico
	Público: População em geral						
	Objetivo: Integrar socialmente, crianças, jovens, adultos e idosos em diversas atividades culturais e para promoção da saúde, conhecimento e bem-estar.						
	92.668,00	101.934,80	106.568,20	115.835,00	417.006,00	500-Recursos não Vinculados de Impostos	
	92.558,00	101.813,80	106.441,70	115.697,50	416.511,00	669-Outros Recursos Vinculados à Assist	
0488	Programa Criança Feliz (SUAS)						Finalístico
	Público: Criança de 0 a 3 anos						
	Objetivo: Promover o desenvolvimento integral das crianças na primeira infância, considerando sua família e seu contexto de vida.						
	490.288,00	539.316,80	563.831,20	612.860,00	2.206.296,00	660-Transferência de Recursos do Fundo	
0492	Previdência Social a Segurados						Finalístico
	Público: Servidores públicos de Inhumas						
	Objetivo: Assegurar o cumprimento das obrigações financeiras legais e contratuais sob a responsabilidade do Município de Inhumas.						
	390.816,00	429.897,60	449.438,40	488.520,00	1.758.672,00	500-Recursos não Vinculados de Impostos	
0532	Sistema de Terminal Rodoviário						Finalístico
	Público: População em geral						
	Objetivo: Construção de 01 (um) terminal rodoviário de passageiros.						
	118.287,00	130.115,70	136.030,05	147.858,75	532.291,50	700-Outras Transferências de Convênios	

ELBERT HOLANDA MOURA  
PREFEITO MUNICIPAL

VALDECI DE ARAUJO LIMA  
CONTADOR CRC 4.404-PI




Código	Descrição do Programa de Governo	Previsão/2026	Previsão/2027	Previsão/2028	Previsão/2029	TOTAL	FONTE DE RECURSO	Tipo Programa
0534	<b>Estradas Vicinais</b> Público: População em geral Objetivo: Manter a malha viária municipal em condições de trafegabilidade, possibilitando a interligação dos povoados mais distantes com a sede do município.	1.095.324,00	1.204.856,40	1.259.622,60	1.369.155,00	4.928.958,00	500-Recursos não Vinculados de Impostos	Finalístico
		101.631,00	149.271,10	156.056,15	169.626,25	576.584,50	700-Outras Transferências de Convênios	
		132.451,00	145.696,10	152.318,65	165.563,75	596.029,50	750-Recursos da Contribuição de Interve	
0551	<b>Saneamento Básico</b> Público: População em geral Objetivo: Implementar medidas estruturais por meio de ações que assegurem a ampliação da oferta e do acesso aos serviços públicos de saneamento básico.	104.535,00	114.988,50	120.215,25	130.668,75	470.407,50	700-Outras Transferências de Convênios	Finalístico
0561	<b>Iluminação Pública</b> Público: População em geral Objetivo: Manter e melhorar os serviços de iluminação pública através da aplicação de recursos provenientes da COSIP e do tesouro municipal.	879.006,00	966.906,60	1.010.856,90	1.098.757,50	3.955.527,00	751-Recursos da Contribuição para o Cus	Finalístico
0602	<b>Desenvolvimento Ambiental</b> Público: Objetivo:	325.208,00	357.728,80	373.989,20	406.510,00	1.463.436,00	500-Recursos não Vinculados de Impostos	Finalístico
0651	<b>Desenvolvimento Científico e Tecnológico</b> Público: Objetivo:	100.945,00	111.039,50	116.086,75	126.181,25	454.252,50	500-Recursos não Vinculados de Impostos	Finalístico
0701	<b>Desenvolvimento Agrícola</b> Público: Agricultores do município de Inhumas Objetivo: Apoiar o desenvolvimento do nosso potencial agrícola, com foco na agricultura familiar.	156.910,00	172.601,00	180.446,50	196.137,50	706.095,00	700-Outras Transferências de Convênios	Finalístico
0751	<b>Desenvolvimento Industrial</b> Público: Objetivo:	24.510,00	26.961,00	28.186,50	30.637,50	110.295,00	500-Recursos não Vinculados de Impostos	Finalístico
0803	<b>Fiscalização e Expedição da Licença Sanitária</b> Público: Setor produtivo Objetivo: Prevenir os riscos à saúde da população.	99.052,00	108.957,20	113.909,80	123.815,00	445.734,00	600-Transferências Fundo a Fundo de Rec	Finalístico
		66.396,00	73.035,60	76.355,40	82.995,00	298.782,00	601-Transferências Fundo a Fundo de Rec	
0971	<b>Juventude e Cidadania</b> Público: Público Jovem Objetivo: Promover a inclusão e emancipação dos jovens, ampliando seu acesso às políticas governamentais (federais, estaduais e municipais), por meio de equipamentos públicos.	60.546,00	66.600,60	69.627,90	75.682,50	272.457,00	500-Recursos não Vinculados de Impostos	Finalístico
0991	<b>Encargos Sociais</b> Público: Servidores públicos de Inhumas Objetivo: Assegurar o cumprimento das obrigações financeiras legais e contratuais sob a responsabilidade do Município de Inhumas.	168.077,00	184.884,70	193.288,55	210.096,25	756.346,50	500-Recursos não Vinculados de Impostos	Finalístico
0992	<b>Encargos da Dívida</b> Público: Objetivo:	1.049.070,00	1.153.977,00	1.206.430,50	1.311.337,50	4.720.815,00	500-Recursos não Vinculados de Impostos	Finalístico
9999	<b>RESERVA ORÇAMENTÁRIA</b> Público: Objetivo:	401.990,00	442.189,00	462.288,50	502.487,50	1.808.955,00	500-Recursos não Vinculados de Impostos	Finalístico
		107.178.020,00	117.995.898,90	123.359.348,85	134.086.248,75	482.619.516,50		


ELBERT HOLANDA MOURA  
PREFEITO MUNICIPAL

VALDECI DE ARAUJO LIMA  
CONTADOR CRC 4.404-PI



Cód PG	Descrição do Programa de Governo	Previsão/2026		Atualiza/2027		Previsão/2028		Atualiza/2028		Previsão/2029		Atualiza/2029		TOTAL
		(PPA)	(a)	(PPA)	(LOA)	(b)	(PPA)	(LOA)	(c)	(PPA)	(LOA)	(d)	(a + b + c + d)	
0001	GESTÃO LEGISLATIVA													
	500-Recursos não Vinculados de Impostos													
	1.976.827,00	2.174.509,70	2.174.509,70	2.273.351,05	2.273.351,05	2.471.033,75	2.471.033,75	8.895.721,50						
0002	Gestão Administrativa													
	500-Recursos não Vinculados de Impostos													
	9.964.562,00	10.961.018,20	10.961.018,20	11.459.246,30	11.459.246,30	12.455.702,50	12.455.702,50	44.840.529,00						
	700-Outras Transferências de Convênios ou Instrumentos Congêneres da União													
	157.797,00	210.823,80	210.823,80	220.406,70	220.406,70	239.572,50	239.572,50	828.600,00						
	707-Transferências da União - inciso I do art. 5º da Lei Complementar 173/2020													
	160.742,00	176.816,20	176.816,20	184.853,30	184.853,30	200.927,50	200.927,50	723.339,00						
	708-Transferência da União Referente à Compensação Financeira de Recursos Minerais													
	321.450,00	353.595,00	353.595,00	369.667,50	369.667,50	401.812,50	401.812,50	1.446.525,00						
	710-Transferência Especial dos Estados													
	787.144,00	865.858,40	865.858,40	905.215,60	905.215,60	983.930,00	983.930,00	3.542.148,00						
	720-Transferências da União Referentes às participações na exploração de Petróleo e Gás Natural destinadas ao FEP - Lei 9.478/1997													
	210.583,00	231.641,30	231.641,30	242.170,45	242.170,45	263.228,75	263.228,75	947.623,50						
	750-Recursos da Contribuição de Intervenção no Domínio Econômico - CIDE													
	31.845,00	35.029,50	35.029,50	36.621,75	36.621,75	39.806,25	39.806,25	143.302,50						
0003	Gestão Financeira e Tributária													
	500-Recursos não Vinculados de Impostos													
	795.023,00	874.525,30	874.525,30	914.276,45	914.276,45	993.778,75	993.778,75	3.577.603,50						
	700-Outras Transferências de Convênios ou Instrumentos Congêneres da União													
	20.400,00	22.440,00	22.440,00	23.460,00	23.460,00	25.500,00	25.500,00	91.800,00						
	710-Transferência Especial dos Estados													
	20.400,00	22.440,00	22.440,00	23.460,00	23.460,00	25.500,00	25.500,00	91.800,00						
0004	Parcelamento da Dívida Contratada													
	500-Recursos não Vinculados de Impostos													
	653.517,00	718.868,70	718.868,70	751.544,55	751.544,55	816.896,25	816.896,25	2.940.826,50						
0005	Divulgação Oficial													
	500-Recursos não Vinculados de Impostos													
	105.961,00	116.557,10	116.557,10	121.855,15	121.855,15	132.451,25	132.451,25	476.824,50						
0007	Programa de Melhoria Sanitária Domiciliar													
	700-Outras Transferências de Convênios ou Instrumentos Congêneres da União													
	397,00	25.789,50	25.789,50	26.961,75	26.961,75	29.306,25	29.306,25	82.454,50						
0009	Educação Integral													
	540-Transferências do FUNDEB - Impostos e Transferências de Impostos													
	485.886,00	534.474,60	534.474,60	558.768,90	558.768,90	607.357,50	607.357,50	2.186.487,00						
	569-Outras Transferências de Recursos do FNDE													
	291.698,00	320.867,80	320.867,80	335.452,70	335.452,70	364.622,50	364.622,50	1.312.641,00						
0010	Desenvolvimento do Ensino Fundamental													
	500-Recursos não Vinculados de Impostos													
	4.102.966,00	4.513.262,60	4.513.262,60	4.718.410,90	4.718.410,90	5.128.707,50	5.128.707,50	18.463.347,00						
	540-Transferências do FUNDEB - Impostos e Transferências de Impostos													
	10.745.746,00	11.820.320,60	11.820.320,60	12.357.607,90	12.357.607,90	13.432.182,50	13.432.182,50	48.355.857,00						
	541-Transferências do FUNDEB - Complementação da União - VAAF													
	3.617.413,00	3.979.154,30	3.979.154,30	4.160.024,95	4.160.024,95	4.521.766,25	4.521.766,25	16.278.358,50						
	542-Transferências do FUNDEB - Complementação da União - VAAT													
	770.037,00	847.040,70	847.040,70	885.542,55	885.542,55	962.546,25	962.546,25	3.465.166,50						
	543-Transferências do FUNDEB - Complementação da União - VAAR													
	1.015.904,00	1.117.494,40	1.117.494,40	1.168.289,60	1.168.289,60	1.269.880,00	1.269.880,00	4.571.568,00						

  
ELBERT HOLANDA MOURA  
PREFEITO MUNICIPAL

  
VALDECI DE ARAUJO LIMA  
CONTADOR CRC 4.404-PI

Cód PG	Descrição do Programa de Governo	Previsão/2026		Atualiza/2027		Previsão/2028		Atualiza/2028		Previsão/2029		Atualiza/2029		TOTAL
		(PPA)	(a)	(PPA)	(LOA)	(b)	(PPA)	(LOA)	(c)	(PPA)	(LOA)	(d)	(a + b + c + d)	
544	Recursos de Precatórios do FUNDEF	9.716.989,00	10.688.687,90	10.688.687,90	11.174.537,35	11.174.537,35	12.146.236,25	12.146.236,25	43.726.450,50					
550	Transferência do Salário-Educação	720.023,00	792.025,30	792.025,30	828.026,45	828.026,45	900.028,75	900.028,75	3.240.103,50					
569	Outras Transferências de Recursos do FNDE	115.523,00	127.075,30	127.075,30	132.851,45	132.851,45	144.403,75	144.403,75	519.853,50					
570	Transferências do Governo Federal referentes a Convênios e Instrumentos Congêneres vinculados à Educação	415.140,00	456.654,00	456.654,00	477.411,00	477.411,00	518.925,00	518.925,00	1.868.130,00					
571	Transferências do Estado referentes a Convênios e Instrumentos Congêneres vinculados à Educação	198.677,00	218.544,70	218.544,70	228.478,55	228.478,55	248.346,25	248.346,25	894.046,50					
599	Outros Recursos Vinculados à Educação	22.075,00	24.282,50	24.282,50	25.386,25	25.386,25	27.593,75	27.593,75	99.337,50					
710	Transferência Especial dos Estados	62.424,00	68.666,40	68.666,40	71.787,60	71.787,60	78.030,00	78.030,00	280.908,00					
0012	Transporte Escolar													
553	Transferências de Recursos do FNDE Referentes ao Programa Nacional de Apoio ao Transporte Escolar (PNATE)	461.308,00	507.438,80	507.438,80	530.504,20	530.504,20	576.635,00	576.635,00	2.075.886,00					
576	Transferências de Recursos dos Estados para programas de educação	160.514,00	176.565,40	176.565,40	184.591,10	184.591,10	200.642,50	200.642,50	722.313,00					
599	Outros Recursos Vinculados à Educação	137.253,00	150.978,30	150.978,30	157.840,95	157.840,95	171.566,25	171.566,25	617.638,50					
701	Outras Transferências de Convênios ou Instrumentos Congêneres dos Estados	476.503,00	524.153,30	524.153,30	547.978,45	547.978,45	595.628,75	595.628,75	2.144.263,50					
0013	Programa Dinheiro Direto na Escola - PDDE													
551	Transferências de Recursos do FNDE referentes ao Programa Dinheiro Direto na Escola (PDDE)	64.193,00	70.612,30	70.612,30	73.821,95	73.821,95	80.241,25	80.241,25	288.868,50					
0014	Alimentação Escolar													
552	Transferências de Recursos do FNDE referentes ao Programa Nacional de Alimentação Escolar (PNAE)	427.725,00	470.497,50	470.497,50	491.883,75	491.883,75	534.656,25	534.656,25	1.924.762,50					
0015	Educação Infantil													
500	Recursos não Vinculados de Impostos	2.082.069,00	2.290.275,90	2.290.275,90	2.394.379,35	2.394.379,35	2.602.586,25	2.602.586,25	9.369.310,50					
540	Transferências do FUNDEB - Impostos e Transferências de Impostos	1.206.531,00	1.327.184,10	1.327.184,10	1.387.510,65	1.387.510,65	1.508.163,75	1.508.163,75	5.429.389,50					
542	Transferências do FUNDEB - Complementação da União - VAAT	2.112.393,00	2.323.632,30	2.323.632,30	2.429.251,95	2.429.251,95	2.640.491,25	2.640.491,25	9.505.768,50					
569	Outras Transferências de Recursos do FNDE	105.438,00	115.981,80	115.981,80	121.253,70	121.253,70	131.797,50	131.797,50	474.471,00					
0016	Erradicação do Analfabetismo													
500	Recursos não Vinculados de Impostos	78.412,00	86.253,20	86.253,20	90.173,80	90.173,80	98.015,00	98.015,00	352.854,00					
540	Transferências do FUNDEB - Impostos e Transferências de Impostos	114.180,00	125.598,00	125.598,00	131.307,00	131.307,00	142.725,00	142.725,00	513.810,00					
0017	Controle Interno Preventivo													
500	Recursos não Vinculados de Impostos	205.893,00	226.482,30	226.482,30	236.776,95	236.776,95	257.366,25	257.366,25	926.518,50					
0018	Redução do Impacto Social Negativo das Drogas Ilícitas													
500	Recursos não Vinculados de Impostos	108.612,00	119.473,20	119.473,20	124.903,80	124.903,80	135.765,00	135.765,00	488.754,00					
0019	Patrimônio Histórico Protegido e Conservado													
500	Recursos não Vinculados de Impostos	39.738,00	43.711,80	43.711,80	45.698,70	45.698,70	49.672,50	49.672,50	178.821,00					

ELBERT HOLANDA MOURA  
PREFEITO MUNICIPAL

VALDECI DE ARAUJO LIMA  
CONTADOR CRC 4.404-PI





Cód PG	Descrição do Programa de Governo	Previsão/2026		Atualiza/2027		Previsão/2028		Atualiza/2028		Previsão/2029		Atualiza/2029		TOTAL	
		(PPA)	(a)	(PPA)	(LOA)	(b)	(PPA)	(LOA)	(c)	(PPA)	(LOA)	(d)	(a + b + c + d)		
0020	Proteção e Defesa Civil														
	500-Recursos não Vinculados de Impostos														
		476.867,00		524.553,70		524.553,70		548.397,05		548.397,05		596.083,75		596.083,75	2.145.901,50
0021	Transparência e Controle Social														
	500-Recursos não Vinculados de Impostos														
		220.004,00		242.004,40		242.004,40		253.004,60		253.004,60		275.005,00		275.005,00	990.018,00
0030	Apoio ao Programa Saúde da Família														
	600-Transferências Fundo a Fundo de Recursos do SUS provenientes do Governo Federal - Bloco de Manutenção das Ações e Serviços Públicos de Saúde														
		761.777,00		837.954,70		837.954,70		876.043,55		876.043,55		952.221,25		952.221,25	3.427.996,50
0031	Atenção à Saúde														
	500-Recursos não Vinculados de Impostos														
		7.500.484,00		8.250.532,40		8.250.532,40		8.625.556,60		8.625.556,60		9.375.605,00		9.375.605,00	33.752.178,00
	600-Transferências Fundo a Fundo de Recursos do SUS provenientes do Governo Federal - Bloco de Manutenção das Ações e Serviços Públicos de Saúde														
		9.761.830,00		10.738.013,00		10.738.013,00		11.226.104,50		11.226.104,50		12.202.287,50		12.202.287,50	43.928.235,00
	601-Transferências Fundo a Fundo de Recursos do SUS provenientes do Governo Federal - Bloco de Estruturação da Rede de Serviços Públicos de Saúde														
		56.907,00		62.597,70		62.597,70		65.443,05		65.443,05		71.133,75		71.133,75	256.081,50
	602-Transf. Fundo a Fundo de Recursos do SUS prov. do Governo Federal - Bloco de Manut. das Ações e Serviços Públicos de Saúde - Recursos dest. ao enfrent. da COVID-19 no bojo da ação														
		32.620,00		35.882,00		35.882,00		37.513,00		37.513,00		40.775,00		40.775,00	146.790,00
	604-Transf. prov. do Governo Federal destinadas ao vencimento dos agentes comunitários de saúde e dos agentes de combate às endemias														
		1.147.911,00		1.262.702,10		1.262.702,10		1.320.097,65		1.320.097,65		1.434.888,75		1.434.888,75	5.165.599,50
	605-Assistência financeira da União destinada à complementação ao pagamento dos pisos salariais para profissionais da enfermagem.														
		530.053,00		583.058,30		583.058,30		609.560,95		609.560,95		662.566,25		662.566,25	2.385.238,50
	621-Transferências Fundo a Fundo de Recursos do SUS provenientes do Governo Estadual														
		2.461.769,00		2.707.945,90		2.707.945,90		2.831.034,35		2.831.034,35		3.077.211,25		3.077.211,25	11.077.960,50
	631-Transferências do Governo Federal referentes a Convênios e Instrumentos Congêneres vinculados à Saúde														
		169.878,00		186.865,80		186.865,80		195.359,70		195.359,70		212.347,50		212.347,50	764.451,00
	632-Transferências do Estado referentes a Convênios e Instrumentos Congêneres vinculados à Saúde														
		86.899,00		95.588,90		95.588,90		99.933,85		99.933,85		108.623,75		108.623,75	391.045,50
	700-Outras Transferências de Convênios ou Instrumentos Congêneres da União														
		10.356,00		11.391,60		11.391,60		11.909,40		11.909,40		12.945,00		12.945,00	46.602,00
	710-Transferência Especial dos Estados														
		113.294,00		124.623,40		124.623,40		130.288,10		130.288,10		141.617,50		141.617,50	509.823,00
0032	Serviço de Atendimento Móvel de Urgência - SAMU														
	600-Transferências Fundo a Fundo de Recursos do SUS provenientes do Governo Federal - Bloco de Manutenção das Ações e Serviços Públicos de Saúde														
		759.901,00		835.891,10		835.891,10		873.886,15		873.886,15		949.876,25		949.876,25	3.419.554,50
	601-Transferências Fundo a Fundo de Recursos do SUS provenientes do Governo Federal - Bloco de Estruturação da Rede de Serviços Públicos de Saúde														
		57.830,00		63.613,00		63.613,00		66.504,50		66.504,50		72.287,50		72.287,50	260.235,00
0072	Limpeza Pública														
	500-Recursos não Vinculados de Impostos														
		606.188,00		666.806,80		666.806,80		697.116,20		697.116,20		757.735,00		757.735,00	2.727.846,00
0077	Irrigação														
	700-Outras Transferências de Convênios ou Instrumentos Congêneres da União														
		66.226,00		72.848,60		72.848,60		76.159,90		76.159,90		82.782,50		82.782,50	298.017,00
0111	Extensão Rural														
	700-Outras Transferências de Convênios ou Instrumentos Congêneres da União														
		97.351,00		107.086,10		107.086,10		111.953,65		111.953,65		121.688,75		121.688,75	438.079,50
0151	Assistência Farmacêutica														
	600-Transferências Fundo a Fundo de Recursos do SUS provenientes do Governo Federal - Bloco de Manutenção das Ações e Serviços Públicos de Saúde														
		316.350,00		347.985,00		347.985,00		363.802,50		363.802,50		395.437,50		395.437,50	1.423.575,00
	601-Transferências Fundo a Fundo de Recursos do SUS provenientes do Governo Federal - Bloco de Estruturação da Rede de Serviços Públicos de Saúde														
		52.290,00		57.519,00		57.519,00		60.133,50		60.133,50		65.362,50		65.362,50	235.365,00

ELBERT HOLANDA MOURA  
PREFEITO MUNICIPAL

VALDECI DE ARAUJO LIMA  
CONTADOR CRC 4.404-PI


Cód PG	Descrição do Programa de Governo	Previsão/2026		Atualiza/2027		Previsão/2028		Atualiza/2029		TOTAL	
		(PPA)	(a)	(PPA)	(LOA)	(b)	(PPA)	(LOA)	(c)		(PPA)
0168	Apoio Integrado a Criança e ao Adolescente 660-Transferência de Recursos do Fundo Nacional de Assistência Social - FNAS	164.736,00		181.209,60	181.209,60	189.446,40		189.446,40	205.920,00	205.920,00	741.312,00
0203	Proteção à Sociedade 500-Recursos não Vinculados de Impostos	116.114,00		127.725,40	127.725,40	133.531,10		133.531,10	145.142,50	145.142,50	522.513,00
0224	Desporto Amador 500-Recursos não Vinculados de Impostos	861.588,00		947.746,80	947.746,80	990.826,20		990.826,20	1.076.985,00	1.076.985,00	3.877.146,00
	700-Outras Transferências de Convênios ou Instrumentos Congêneres da União	104.360,00		114.796,00	114.796,00	120.014,00		120.014,00	130.450,00	130.450,00	469.620,00
0247	Difusão Cultural 500-Recursos não Vinculados de Impostos	1.844.351,00		2.028.786,10	2.028.786,10	2.121.003,65		2.121.003,65	2.305.438,75	2.305.438,75	8.299.579,50
	700-Outras Transferências de Convênios ou Instrumentos Congêneres da União	966.520,00		1.063.172,00	1.063.172,00	1.111.498,00		1.111.498,00	1.208.150,00	1.208.150,00	4.349.340,00
	710-Transferência Especial dos Estados	31.212,00		34.333,20	34.333,20	35.893,80		35.893,80	39.015,00	39.015,00	140.454,00
	715-Transferências Destinadas ao Setor Cultural - LC nº 195/2022 - Art. 5º - Audiovisual	223.271,00		245.598,10	245.598,10	256.761,65		256.761,65	279.088,75	279.088,75	1.004.719,50
	716-Transferências Destinadas ao Setor cultural - LC nº 195/2022 - Art. 8º - Demais Setores da Cultura	87.518,00		96.269,80	96.269,80	100.645,70		100.645,70	109.397,50	109.397,50	393.831,00
	719-Transferências da Política Nacional Aldir Blanc de Fomento à Cultura - Lei nº 14.399/2022	198.463,00		218.309,30	218.309,30	228.232,45		228.232,45	248.078,75	248.078,75	893.083,50
0252	Educação Compensatória 500-Recursos não Vinculados de Impostos	119.893,00		131.882,30	131.882,30	137.876,95		137.876,95	149.866,25	149.866,25	539.518,50
0269	Eletificação Rural 700-Outras Transferências de Convênios ou Instrumentos Congêneres da União	52.540,00		57.794,00	57.794,00	60.421,00		60.421,00	65.675,00	65.675,00	236.430,00
0288	Municipalização do Sistema de Trânsito 500-Recursos não Vinculados de Impostos	182.797,00		201.076,70	201.076,70	210.216,55		210.216,55	228.496,25	228.496,25	822.586,50
0316	Habitações Urbanas 700-Outras Transferências de Convênios ou Instrumentos Congêneres da União	80.431,00		88.474,10	88.474,10	92.495,65		92.495,65	100.538,75	100.538,75	361.939,50
0428	Assistência Médica e Sanitária 500-Recursos não Vinculados de Impostos	791.428,00		870.570,80	870.570,80	910.142,20		910.142,20	989.285,00	989.285,00	3.561.426,00
	659-Outros Recursos Vinculados à Saúde	184.666,00		203.132,60	203.132,60	212.365,90		212.365,90	230.832,50	230.832,50	830.997,00
	700-Outras Transferências de Convênios ou Instrumentos Congêneres da União	69.827,00		76.809,70	76.809,70	80.301,05		80.301,05	87.283,75	87.283,75	314.221,50
	706-Transferência Especial da União	408.000,00		448.800,00	448.800,00	469.200,00		469.200,00	510.000,00	510.000,00	1.836.000,00
0429	Controle e Erradicação das Doenças Transmissíveis 604-Transf. prov. do Governo Federal destinadas ao vencimento dos agentes comunitários de saúde e dos agentes de combate às endemias	1.356.920,00		1.492.612,00	1.492.612,00	1.560.458,00		1.560.458,00	1.696.150,00	1.696.150,00	6.106.140,00
0446	Abastecimento Geral 500-Recursos não Vinculados de Impostos	1.845.727,00		2.030.299,70	2.030.299,70	2.122.586,05		2.122.586,05	2.307.158,75	2.307.158,75	8.305.771,50


  
 ELBERT HOLANDA MOURA  
 PREFEITO MUNICIPAL

  
 VALDECI DE ARAUJO LIMA  
 CONTADOR CRC 4.404-PI



Cód PG	Descrição do Programa de Governo	Fonte de Recurso		Atualiza/2027	Previsão/2028	Atualiza/2028	Previsão/2029	Atualiza/2029	TOTAL
		Previsão/2026	Previsão/2027						
		(PPA)	(PPA)	(LOA)	(PPA)	(LOA)	(PPA)	(LOA)	(a + b + c + d)
0447	Abastecimento D'água								
	500-Recursos não Vinculados de Impostos	6.236,00	6.859,60	6.859,60	7.171,40	7.171,40	7.795,00	7.795,00	28.062,00
	700-Outras Transferências de Convênios ou Instrumentos Congêneres da União	63.620,00	69.982,00	69.982,00	73.163,00	73.163,00	79.525,00	79.525,00	286.290,00
0448	Saneamento Geral								
	500-Recursos não Vinculados de Impostos	26.490,00	29.139,00	29.139,00	30.463,50	30.463,50	33.112,50	33.112,50	119.205,00
	700-Outras Transferências de Convênios ou Instrumentos Congêneres da União	122.088,00	134.296,80	134.296,80	140.401,20	140.401,20	152.610,00	152.610,00	549.396,00
0453	Desenvolvimento Urbano								
	500-Recursos não Vinculados de Impostos	1.860.980,00	2.047.078,00	2.047.078,00	2.140.127,00	2.140.127,00	2.326.225,00	2.326.225,00	8.374.410,00
	569-Outras Transferências de Recursos do FNDE	110.282,00	121.310,20	121.310,20	126.824,30	126.824,30	137.852,50	137.852,50	496.269,00
	700-Outras Transferências de Convênios ou Instrumentos Congêneres da União	2.481.646,00	2.729.810,60	2.729.810,60	2.853.892,90	2.853.892,90	3.102.057,50	3.102.057,50	11.167.407,00
	701-Outras Transferências de Convênios ou Instrumentos Congêneres dos Estados	208.080,00	228.888,00	228.888,00	239.292,00	239.292,00	260.100,00	260.100,00	936.360,00
	706-Transferência Especial da União	767.230,00	843.953,00	843.953,00	882.314,50	882.314,50	959.037,50	959.037,50	3.452.535,00
	710-Transferência Especial dos Estados	107.161,00	117.877,10	117.877,10	123.235,15	123.235,15	133.951,25	133.951,25	482.224,50
0478	Assistência Social e Cidadania								
	500-Recursos não Vinculados de Impostos	1.324,00	1.456,40	1.456,40	1.522,60	1.522,60	1.655,00	1.655,00	5.958,00
	660-Transferência de Recursos do Fundo Nacional de Assistência Social - FNAS	2.673.826,00	2.941.208,60	2.941.208,60	3.074.899,90	3.074.899,90	3.342.282,50	3.342.282,50	12.032.217,00
	669-Outros Recursos Vinculados à Assistência Social	228.984,00	251.882,40	251.882,40	263.331,60	263.331,60	286.230,00	286.230,00	1.030.428,00
	701-Outras Transferências de Convênios ou Instrumentos Congêneres dos Estados	63.048,00	69.352,80	69.352,80	72.505,20	72.505,20	78.810,00	78.810,00	283.716,00
0483	Assistência ao Menor								
	500-Recursos não Vinculados de Impostos	260.711,00	286.782,10	286.782,10	299.817,65	299.817,65	325.888,75	325.888,75	1.173.199,50
0485	Assistência a Pessoa Idosa								
	500-Recursos não Vinculados de Impostos	80.088,00	88.096,80	88.096,80	92.101,20	92.101,20	100.110,00	100.110,00	360.396,00
0486	Assistência Social Geral								
	500-Recursos não Vinculados de Impostos	1.624.063,00	1.786.469,30	1.786.469,30	1.867.672,45	1.867.672,45	2.030.078,75	2.030.078,75	7.308.283,50
	660-Transferência de Recursos do Fundo Nacional de Assistência Social - FNAS	296.837,00	326.520,70	326.520,70	341.362,55	341.362,55	371.046,25	371.046,25	1.335.766,50
0487	Assistência Comunitária								
	500-Recursos não Vinculados de Impostos	92.668,00	101.934,80	101.934,80	106.568,20	106.568,20	115.835,00	115.835,00	417.006,00
	669-Outros Recursos Vinculados à Assistência Social	92.558,00	101.813,80	101.813,80	106.441,70	106.441,70	115.697,50	115.697,50	416.511,00
0488	Programa Criança Feliz (SUAS)								
	660-Transferência de Recursos do Fundo Nacional de Assistência Social - FNAS	490.288,00	539.316,80	539.316,80	563.831,20	563.831,20	612.860,00	612.860,00	2.206.296,00

  
 ELBERT HOLANDA MOURA  
 PREFEITO MUNICIPAL

  
 VALDECI DE ARAUJO LIMA  
 CONTADOR CRC 4.404-PI



Cód PG	Descrição do Programa de Governo	Previsão/2026		Atualiza/2027		Previsão/2028		Atualiza/2029		TOTAL		
		(PPA)	(a)	(LOA)	(b)	(PPA)	(LOA)	(c)	(PPA)		(LOA)	(d)
0492	Previdência Social a Segurados											
	500-Recursos não Vinculados de Impostos	390.816,00	429.897,60	429.897,60	449.438,40	449.438,40	488.520,00	488.520,00	1.758.672,00			
0532	Sistema de Terminais Rodoviários											
	700-Outras Transferências de Convênios ou Instrumentos Congêneres da União	118.287,00	130.115,70	130.115,70	136.030,05	136.030,05	147.858,75	147.858,75	532.291,50			
0534	Estradas Vicinais											
	500-Recursos não Vinculados de Impostos	1.095.324,00	1.204.856,40	1.204.856,40	1.259.622,60	1.259.622,60	1.369.155,00	1.369.155,00	4.928.958,00			
	700-Outras Transferências de Convênios ou Instrumentos Congêneres da União	101.631,00	149.271,10	149.271,10	156.056,15	156.056,15	169.626,25	169.626,25	576.584,50			
	750-Recursos da Contribuição de Intervenção no Domínio Econômico - CIDE	132.451,00	145.696,10	145.696,10	152.318,65	152.318,65	165.563,75	165.563,75	596.029,50			
0551	Saneamento Básico											
	700-Outras Transferências de Convênios ou Instrumentos Congêneres da União	104.535,00	114.988,50	114.988,50	120.215,25	120.215,25	130.668,75	130.668,75	470.407,50			
0561	Iluminação Pública											
	751-Recursos da Contribuição para o Custeio do Serviço de Iluminação Pública - COSIP	879.006,00	966.906,60	966.906,60	1.010.856,90	1.010.856,90	1.098.757,50	1.098.757,50	3.955.527,00			
0602	Desenvolvimento Ambiental											
	500-Recursos não Vinculados de Impostos	325.208,00	357.728,80	357.728,80	373.989,20	373.989,20	406.510,00	406.510,00	1.463.436,00			
0651	Desenvolvimento Científico e Tecnológico											
	500-Recursos não Vinculados de Impostos	100.945,00	111.039,50	111.039,50	116.086,75	116.086,75	126.181,25	126.181,25	454.252,50			
0701	Desenvolvimento Agrícola											
	700-Outras Transferências de Convênios ou Instrumentos Congêneres da União	156.910,00	172.601,00	172.601,00	180.446,50	180.446,50	196.137,50	196.137,50	706.095,00			
0751	Desenvolvimento Industrial											
	500-Recursos não Vinculados de Impostos	24.510,00	26.961,00	26.961,00	28.186,50	28.186,50	30.637,50	30.637,50	110.295,00			
0803	Fiscalização e Expedição da Licença Sanitária											
	600-Transferências Fundo a Fundo de Recursos do SUS provenientes do Governo Federal - Bloco de Manutenção das Ações e Serviços Públicos de Saúde	99.052,00	108.957,20	108.957,20	113.909,80	113.909,80	123.815,00	123.815,00	445.734,00			
	601-Transferências Fundo a Fundo de Recursos do SUS provenientes do Governo Federal - Bloco de Estruturação da Rede de Serviços Públicos de Saúde	66.396,00	73.035,60	73.035,60	76.355,40	76.355,40	82.995,00	82.995,00	298.782,00			
0971	Juventude e Cidadania											
	500-Recursos não Vinculados de Impostos	60.546,00	66.600,60	66.600,60	69.627,90	69.627,90	75.682,50	75.682,50	272.457,00			
0991	Encargos Sociais											
	500-Recursos não Vinculados de Impostos	168.077,00	184.884,70	184.884,70	193.288,55	193.288,55	210.096,25	210.096,25	756.346,50			
0992	Encargos da Dívida											
	500-Recursos não Vinculados de Impostos	1.049.070,00	1.153.977,00	1.153.977,00	1.206.430,50	1.206.430,50	1.311.337,50	1.311.337,50	4.720.815,00			
9999	RESERVA ORÇAMENTÁRIA											
	500-Recursos não Vinculados de Impostos	401.990,00	442.189,00	442.189,00	462.288,50	462.288,50	502.487,50	502.487,50	1.808.955,00			
		107.178.020,00	117.995.898,90	117.995.898,90	123.359.348,85	123.359.348,85	134.086.248,75	134.086.248,75	482.619.516,50			

*Elbert Holanda Moura*  
 ELBERT HOLANDA MOURA  
 PREFEITO MUNICIPAL

*Valdeci de Araujo Lima*  
 VALDECI DE ARAUJO LIMA  
 CONTADOR CRC 4.404-PI



Cód PG	Descrição do Programa de Governo	Previsão/2026					Previsão/2027		Previsão/2028		Previsão/2029		TOTAL (a + b + c + d)
		(a)	(b)	(c)	(d)	(e)	(f)	(g)	(h)				
0001	<b>GESTÃO LEGISLATIVA</b>												
1.001	Aquisição de Equipamentos para a Câmara Municipal	48.996,00	53.895,60	53.895,60	56.345,40	56.345,40	61.245,00	61.245,00	220.482,00				
1.002	Modernização da Estrutura Física da Câmara Municipal	56.592,00	62.251,20	62.251,20	65.080,80	65.080,80	70.740,00	70.740,00	254.664,00				
1.003	Aquisição de veículos Automotores	70.341,00	77.375,10	77.375,10	80.892,15	80.892,15	87.926,25	87.926,25	316.534,50				
2.001	Manutenção das Atividades do Poder Legislativo	1.787.652,00	1.966.417,20	1.966.417,20	2.055.799,80	2.055.799,80	2.234.565,00	2.234.565,00	8.044.434,00				
2.079	Contribuições a AVEP	13.246,00	14.570,60	14.570,60	15.232,90	15.232,90	16.557,50	16.557,50	59.607,00				
0002	<b>Gestão Administrativa</b>												
1.044	Construção de 01 (um) Centro Administrativo	361,00	37.644,20	37.644,20	39.355,30	39.355,30	42.777,50	42.777,50	120.138,00				
1.045	Construção de 01 (um) Auditório na Sede do Município	104.740,00	115.214,00	115.214,00	120.451,00	120.451,00	130.925,00	130.925,00	471.330,00				
1.206	Implantação de Energia Fotovoltaica (Energia Solar)	277.370,00	305.107,00	305.107,00	318.975,50	318.975,50	346.712,50	346.712,50	1.248.165,00				
2.009	Manutenção da Junta do Serviço Militar - JSM	78.148,00	85.962,80	85.962,80	89.870,20	89.870,20	97.685,00	97.685,00	351.666,00				
2.011	MANUTENÇÃO DE ENCARGOS AO INCENTIVO DE TRABALHO	21.848,00	24.032,80	24.032,80	25.125,20	25.125,20	27.310,00	27.310,00	98.316,00				
2.085	Impl. e Manut. de Ações Voltadas a Consórcios Públicos	61.810,00	67.991,00	67.991,00	71.081,50	71.081,50	77.262,50	77.262,50	278.145,00				
2.100	Manutenção do Gabinete do Prefeito	1.348.864,00	1.483.750,40	1.483.750,40	1.551.193,60	1.551.193,60	1.686.080,00	1.686.080,00	6.069.888,00				
2.102	Manutenção dos Serviços de Administração Geral	8.348.392,00	9.183.231,20	9.183.231,20	9.600.650,80	9.600.650,80	10.435.490,00	10.435.490,00	37.567.764,00				
2.106	Manutenção do Gabinete do Vice-Prefeito	291.693,00	320.862,30	320.862,30	335.446,95	335.446,95	364.616,25	364.616,25	1.312.618,50				
2.201	MANUTENÇÃO ADMINISTRATIVAS RECURSOS DO FUNDO ESPECIAL DO PETROLIO FEP	200.383,00	220.421,30	220.421,30	230.440,45	230.440,45	250.478,75	250.478,75	901.723,50				
2.202	MANUTENÇÃO ADMINISTRATIVAS RECURSOS TRANSFERENCIAS ESPECIAL DOS ESTADOS	579.064,00	636.970,40	636.970,40	665.923,60	665.923,60	723.830,00	723.830,00	2.605.788,00				
2.203	ADMINISTRATIVO COMPENSAÇÃO FINANCEIRO DE RECURSOS MINERAIS	321.450,00	353.595,00	353.595,00	369.667,50	369.667,50	401.812,50	401.812,50	1.446.525,00				
0003	<b>Gestão Financeira e Tributária</b>												
2.013	MANUTENÇÃO, INCENTIVO AO COMERCIO E SERVIÇOS	71.590,00	78.749,00	78.749,00	82.328,50	82.328,50	89.487,50	89.487,50	322.155,00				
2.103	Manutenção do Departamento de Tributação e Arrecadação	764.233,00	840.656,30	840.656,30	878.867,95	878.867,95	955.291,25	955.291,25	3.439.048,50				
0004	<b>Parcelamento da Dívida Contratada</b>												
1.251	Encargos com Parcelamento de Dividas	547.490,00	602.239,00	602.239,00	629.613,50	629.613,50	684.362,50	684.362,50	2.463.705,00				
1.252	Parcelamento de Dívidas da Câmara Municipal	79.729,00	87.701,90	87.701,90	91.688,35	91.688,35	99.661,25	99.661,25	358.780,50				
2.078	Encargos com o Parcelamento de Dívidas	13.246,00	14.570,60	14.570,60	15.232,90	15.232,90	16.557,50	16.557,50	59.607,00				
2.087	Encargos com o Parcelamento de Dívidas	13.052,00	14.357,20	14.357,20	15.009,80	15.009,80	16.315,00	16.315,00	58.734,00				

ELBERT HOLANDA MOURA  
 PREFEITO MUNICIPAL

VALDECI DE ARAUJO LIMA  
 CONTADOR CRC 4.404-PI



Cód PG	Descrição do Programa de Governo Ações de Governo (Projetos e Atividades)							TOTAL
		Previsão/2026	Previsão/2027	Atualiza/2027	Previsão/2028	Atualiza/2028	Previsão/2029	Atualiza/2029
(a)	(b)	(c)	(d)					
0005	Divulgação Oficial							
	2.115-Publicação de Atos Oficiais do Poder Executivo							
	105.961,00	116.557,10	116.557,10	121.855,15	121.855,15	132.451,25	132.451,25	476.824,50
0007	Programa de Melhoria Sanitária Domiciliar							
	1.009-Implantação de Melhorias Sanitárias Domiciliares (MSD)							
	397,00	25.789,50	25.789,50	26.961,75	26.961,75	29.306,25	29.306,25	82.454,50
0009	Educação Integral							
	2.116-Implantação e Oper. do Sist. de Educação em Tempo Integral Ens.Fundamental							
	485.886,00	534.474,60	534.474,60	558.768,90	558.768,90	607.357,50	607.357,50	2.186.487,00
	2.117-Implantação e Oper. do Sist. de Educação em Tempo Integral (Atividades Complementares)							
	291.698,00	320.867,80	320.867,80	335.452,70	335.452,70	364.622,50	364.622,50	1.312.641,00
0010	Desenvolvimento do Ensino Fundamental							
	1.403-Construção, Recuperação e Ampliação de Unidades Escolares Ens.Fundamental							
	417.820,00	459.602,00	459.602,00	480.493,00	480.493,00	522.275,00	522.275,00	1.880.190,00
	1.404-Const. Recup. e Ampliação de Unid. Escolares (Precatórios FUNDEF)							
	54.501,00	59.951,10	59.951,10	62.676,15	62.676,15	68.126,25	68.126,25	245.254,50
	1.405-Const. Recup. e Ampliação de Centro Esportivos (Precatórios FUNDEF)							
	32.148,00	35.362,80	35.362,80	36.970,20	36.970,20	40.185,00	40.185,00	144.666,00
	1.406-Const. Recup. Ampl. de Bibliotecas nas Und. Escolares (Precatórios FUNDEF-40%)							
	110.938,00	122.031,80	122.031,80	127.578,70	127.578,70	138.672,50	138.672,50	499.221,00
	1.413-Construção e Recuperação de Unidades Escolares							
	484.089,00	532.497,90	532.497,90	556.702,35	556.702,35	605.111,25	605.111,25	2.178.400,50
	1.415-Projetos Especiais de Melhoria da Educação							
	143.417,00	157.758,70	157.758,70	164.929,55	164.929,55	179.271,25	179.271,25	645.376,50
	2.412-Manutenção e Desenvolvimento da Educação Básica							
	4.090.622,00	4.499.684,20	4.499.684,20	4.704.215,30	4.704.215,30	5.113.277,50	5.113.277,50	18.407.799,00
	2.413-Manutenção e Desenvolvimento da Educação Básica Convênio do Estado							
	198.677,00	218.544,70	218.544,70	228.478,55	228.478,55	248.346,25	248.346,25	894.046,50
	2.901-Manutenção e Desenvolvimento do Ensino Fundamental FUNDEF Precatórios							
	8.469.824,00	9.316.806,40	9.316.806,40	9.740.297,60	9.740.297,60	10.587.280,00	10.587.280,00	38.114.208,00
	2.903-Manutenção e Desenvolvimento do Ensino Fundamental FUNDEF Precatórios							
	1.049.578,00	1.154.535,80	1.154.535,80	1.207.014,70	1.207.014,70	1.311.972,50	1.311.972,50	4.723.101,00
	2.904-Fortalecimento do Ensino com Recursos do Salário-Educação							
	720.023,00	792.025,30	792.025,30	828.026,45	828.026,45	900.028,75	900.028,75	3.240.103,50
	2.912-Manutenção e Desenvolvimento do Ensino Fundamental							
	15.731.280,00	17.304.408,00	17.304.408,00	18.090.972,00	18.090.972,00	19.664.100,00	19.664.100,00	70.790.760,00
0012	Transporte Escolar							
	2.111-Programa Nacional de Transporte Escolar (MEC/FNDE) Fundamental							
	242.556,00	266.811,60	266.811,60	278.939,40	278.939,40	303.195,00	303.195,00	1.091.502,00
	2.112-Manutenção dos Serviços de Transporte Escolar (GE/SEDUC)							
	774.270,00	851.697,00	851.697,00	890.410,50	890.410,50	967.837,50	967.837,50	3.484.215,00
	2.113-PROGRAMA DE APOIO AO TRANSPORTE ESCOLAR - PNATE - ENSINO INFANTIL							
	218.752,00	240.627,20	240.627,20	251.564,80	251.564,80	273.440,00	273.440,00	984.384,00
0013	Programa Dinheiro Direto na Escola - PDDE							
	2.414-Manutenção do Programa Din. Direto na Escolar-PDDE							
	64.193,00	70.612,30	70.612,30	73.821,95	73.821,95	80.241,25	80.241,25	288.868,50
0014	Alimentação Escolar							
	2.410-Manutenção do Programa Nacional de Alimentação-PNAE							
	427.725,00	470.497,50	470.497,50	491.883,75	491.883,75	534.656,25	534.656,25	1.924.762,50
0015	Educação Infantil							
	1.401-Construção e Recuperação de Unid. Pré-escolares							
	105.439,00	115.981,80	115.981,80	121.253,70	121.253,70	131.797,50	131.797,50	474.471,00

ELBERT HOLANDA MOURA  
PREFEITO MUNICIPAL

VALDECI DE ARAUJO LIMA  
CONTADOR CRC 4.404-PI



Cód PG	Descrição do Programa de Governo					TOTAL			
	Ações de Governo (Projetos e Atividades)								
	Previsão/2026	Previsão/2027	Atualiza/2027	Previsão/2028	Atualiza/2028	Previsão/2029	Atualiza/2029	(a + b + c + d)	
	(a)	(b)	(b)	(c)	(c)	(d)	(d)		
2.400	Manutenção e Desenv. do Ensino Pré-Escolar								
2.082.069,00	2.290.275,90	2.290.275,90	2.394.379,35	2.394.379,35	2.602.586,25	2.602.586,25	9.369.310,50		
2.910	Manutenção e Desenvolvimento do Ensino Infantil Pré-escolar								
1.714.797,00	1.886.276,70	1.886.276,70	1.972.016,55	1.972.016,55	2.143.496,25	2.143.496,25	7.716.586,50		
2.920	Manutenção e Desenvolvimento do Ensino Infantil Creche								
1.604.127,00	1.764.539,70	1.764.539,70	1.844.746,05	1.844.746,05	2.005.158,75	2.005.158,75	7.218.571,50		
0016	Erradicação do Analfabetismo								
2.424	Educação de Jovens e Adultos								
78.412,00	86.253,20	86.253,20	90.173,80	90.173,80	98.015,00	98.015,00	352.854,00		
2.924	Manutenção e Desenvolvimento do Ensino Jovens e Adultos EJA								
114.180,00	125.598,00	125.598,00	131.307,00	131.307,00	142.725,00	142.725,00	513.810,00		
0017	Controle Interno Preventivo								
2.114	Manutenção das Atividades da Controladoria Geral do Município CGM								
205.893,00	226.482,30	226.482,30	236.776,95	236.776,95	257.366,25	257.366,25	926.518,50		
0018	Redução do Impacto Social Negativo das Drogas Ilícitas								
2.118	Implantação e Manut. das Atividades do PROERD								
108.612,00	119.473,20	119.473,20	124.903,80	124.903,80	135.765,00	135.765,00	488.754,00		
0019	Patrimônio Histórico Protegido e Conservado								
2.119	Realização da Semana do Museu								
39.738,00	43.711,80	43.711,80	45.698,70	45.698,70	49.672,50	49.672,50	178.821,00		
0020	Proteção e Defesa Civil								
2.008	Coordenação das Ações de Proteção e Defesa Civil								
86.093,00	94.702,30	94.702,30	99.006,95	99.006,95	107.616,25	107.616,25	387.418,50		
2.120	MANUTENÇÃO DO DEPARTAMENTO DA PROCURADORIA								
250.821,00	275.903,10	275.903,10	288.444,15	288.444,15	313.526,25	313.526,25	1.128.694,50		
2.121	MANUTENÇÃO DO DEPARTAMENTO ESSENCIAL A JUSTIÇA								
139.953,00	153.948,30	153.948,30	160.945,95	160.945,95	174.941,25	174.941,25	629.788,50		
0021	Transparência e Controle Social								
2.083	Manutenção e Modernização do Portal da Transparência								
66.228,00	72.850,80	72.850,80	76.162,20	76.162,20	82.785,00	82.785,00	298.026,00		
2.124	MANUTENÇÃO DO DEPARTAMENTO DA COMUNICAÇÕES								
153.776,00	169.153,60	169.153,60	176.842,40	176.842,40	192.220,00	192.220,00	691.992,00		
0030	Apoio ao Programa Saúde da Família								
2.709	Nucléo Ampliado, Saúde da Família e Atenção Primária-ENASPAP								
761.777,00	837.954,70	837.954,70	876.043,55	876.043,55	952.221,25	952.221,25	3.427.996,50		
0031	Atenção à Saúde								
1.029	Ampliação e Reforma da UMS Inhazinha Nunes								
102.199,00	112.418,90	112.418,90	117.528,85	117.528,85	127.748,75	127.748,75	459.895,50		
2.010	IMPLEMENTAÇÃO E MELHORIA DAS AÇÕES BASICAS DE SAÚDE - CUSTEIO SUS								
31.576,00	34.733,60	34.733,60	36.312,40	36.312,40	39.470,00	39.470,00	142.092,00		
2.015	TRANSFERENCIAS DO GOVERNO FEDERAL EMENDA PARLAMENTAR INDIVIDUAL								
263.721,00	290.093,10	290.093,10	303.279,15	303.279,15	329.651,25	329.651,25	1.186.744,50		
2.016	TRANSFERENCIAS DO GOVERNO FEDERAL EMENDA PARLAMENTAR DE BANCADA								
357.000,00	392.700,00	392.700,00	410.550,00	410.550,00	446.250,00	446.250,00	1.606.500,00		
2.022	MANUTENÇÃO DE AÇÕES DA ATENÇÃO PRIMARIA								
1.554.160,00	1.709.576,00	1.709.576,00	1.787.284,00	1.787.284,00	1.942.700,00	1.942.700,00	6.993.720,00		
2.023	Manutenção de Polos de Academias de Saúde								
167.159,00	183.874,90	183.874,90	192.232,85	192.232,85	208.948,75	208.948,75	752.215,50		
2.024	Incremento ao Custeio dos Serviços de Atenção Básica								
3.684.026,00	4.052.428,60	4.052.428,60	4.236.629,90	4.236.629,90	4.605.032,50	4.605.032,50	16.578.117,00		

*Edmundo*

ELBERT HOLANDA MOURA  
 PREFEITO MUNICIPAL

VALDECI DE ARAUJO LIMA  
 CONTADOR CRC 4.404-PI




Cód PG	Descrição do Programa de Governo	Ações de Governo (Projetos e Atividades)						TOTAL (a + b + c + d)	
		Previsão/2026 (a)	Previsão/2027 (b)	Atualiza/2027 (b)	Previsão/2028 (c)	Atualiza/2028 (c)	Previsão/2029 (d)		Atualiza/2029 (d)
2.064	TRANSFERENCIAS DE CONVENIO DO ESTADO SESAPI	37.096,00	40.805,60	40.805,60	42.660,40	42.660,40	46.370,00	46.370,00	166.932,00
2.080	Implementação das Ações de Atenção Psicossocial	914.471,00	1.005.918,10	1.005.918,10	1.051.641,65	1.051.641,65	1.143.088,75	1.143.088,75	4.115.119,50
2.096	Manutenção Administrativa do Fundo Municipal de Saúde - FMS	2.129.187,00	2.342.105,70	2.342.105,70	2.448.565,05	2.448.565,05	2.661.483,75	2.661.483,75	9.581.341,50
2.097	TRANSFERENCIAS ESPECIAL DOS ESTADOS EMENDAS IMPOSITIVAS SAÚDE	113.294,00	124.623,40	124.623,40	130.288,10	130.288,10	141.617,50	141.617,50	509.823,00
2.107	Impl. dos Servs. do Laboratório Regional de Prótese Dentária - LRPD	366.446,00	403.090,60	403.090,60	421.412,90	421.412,90	458.057,50	458.057,50	1.649.007,00
2.108	Implementação do Programa Cofinanciamento da Saúde	873.684,00	961.052,40	961.052,40	1.004.736,60	1.004.736,60	1.092.105,00	1.092.105,00	3.931.578,00
2.109	Impl. e Melhoria das Ações Básicas de Saúde (PAB)	1.474.366,00	1.621.802,60	1.621.802,60	1.695.520,90	1.695.520,90	1.842.957,50	1.842.957,50	6.634.647,00
2.110	Modelo de Financiamento da APS-Previne Brasil	529.365,00	582.301,50	582.301,50	608.769,75	608.769,75	661.706,25	661.706,25	2.382.142,50
2.702	Manutenção do Fundo Municipal de Saúde	3.268.842,00	3.595.726,20	3.595.726,20	3.759.168,30	3.759.168,30	4.086.052,50	4.086.052,50	14.709.789,00
2.703	MANUTENÇÃO DO FUNDO MUNICIPAL DE SAÚDE CONVENIO FEDERAL	169.878,00	186.865,80	186.865,80	195.359,70	195.359,70	212.347,50	212.347,50	764.451,00
2.704	Programa de Agentes Comunitários de Saúde-PACS	1.147.911,00	1.262.702,10	1.262.702,10	1.320.097,65	1.320.097,65	1.434.888,75	1.434.888,75	5.165.599,50
2.706	Programa de Saúde Bucal-PSB	841.066,00	925.172,60	925.172,60	967.225,90	967.225,90	1.051.332,50	1.051.332,50	3.784.797,00
2.708	Programa de Saúde Familiar- PSF	1.379.701,00	1.517.671,10	1.517.671,10	1.586.656,15	1.586.656,15	1.724.626,25	1.724.626,25	6.208.654,50
2.961	MANUTENÇÃO DA UNIDADE MISTA DE SAÚDE INHAZINA NUNES	938.514,00	1.032.365,40	1.032.365,40	1.079.291,10	1.079.291,10	1.173.142,50	1.173.142,50	4.223.313,00
2.962	MANUTENÇÃO DA UNIDADE MISTA DE SAÚDE INHAZINHA NUNES	1.528.339,00	1.681.172,90	1.681.172,90	1.757.589,85	1.757.589,85	1.910.423,75	1.910.423,75	6.877.525,50
0032	Serviço de Atendimento Móvel de Urgência - SAMU								
2.084	Manutenção do Serviço de Atendimento Móvel de Urgência - SAMU	817.731,00	899.504,10	899.504,10	940.390,65	940.390,65	1.022.163,75	1.022.163,75	3.679.789,50
0072	Limpeza Publica								
2.101	Manutenção dos Serviços de Limpeza Pública	606.188,00	666.806,80	666.806,80	697.116,20	697.116,20	757.735,00	757.735,00	2.727.846,00
0077	Irrigação								
1.207	Instalação de Sistema de Irrigação	66.226,00	72.848,60	72.848,60	76.159,90	76.159,90	82.782,50	82.782,50	298.017,00
0111	Extensão Rural								
1.209	Projetos Especiais de Desenvolvimento Rural	97.351,00	107.086,10	107.086,10	111.953,65	111.953,65	121.688,75	121.688,75	438.079,50
0151	Assistência Farmacêutica								
2.104	Impl. do Progr. de Assist. Farmacêutica (QUALIFAR/SUS)	40.176,00	44.193,60	44.193,60	46.202,40	46.202,40	50.220,00	50.220,00	180.792,00
2.105	Impl. do Programa de Assist. Farmaceutica Basica	328.464,00	361.310,40	361.310,40	377.733,60	377.733,60	410.580,00	410.580,00	1.478.088,00
0168	Apoio Integração a Criança e ao Adolescente								
2.810	IMPLEMENTAÇÃO DE AÇÕES VOLTADAS À CRIANÇA E AO ADOLESCENTE	164.736,00	181.209,60	181.209,60	189.446,40	189.446,40	205.920,00	205.920,00	741.312,00


*Elbert Holanda Moura*  
ELBERT HOLANDA MOURA  
PREFEITO MUNICIPAL

*Valdeci de Araujo Lima*  
VALDECI DE ARAUJO LIMA  
CONTADOR CRC 4.404-PI



Cód PG	Descrição do Programa de Governo	Ações de Governo (Projetos e Atividades)						TOTAL	
		Previsão/2026	Previsão/2027	Atualiza/2027	Previsão/2028	Atualiza/2028	Previsão/2029		Atualiza/2029
		(a)		(b)		(c)		(d)	
0203	Proteção à Sociedade								
	2.076-Realização da Ações de Segurança Pública em Parceria com o Governo do Estado								
	116.114,00	127.725,40	127.725,40	133.531,10	133.531,10	145.142,50	145.142,50	522.513,00	
0224	Desporto Amador								
	1.407-Construção e Rec. de Estádios e Quadras Esportivas								
	23.183,00	25.501,30	25.501,30	26.660,45	26.660,45	28.978,75	28.978,75	104.323,50	
	2.014-Implantação do Programa Segundo Tempo								
	415.622,00	457.184,20	457.184,20	477.965,30	477.965,30	519.527,50	519.527,50	1.870.299,00	
	2.404-Manutenção das Atividades da Sec. Munic. da Esporte e Juventude								
	527.143,00	579.857,30	579.857,30	606.214,45	606.214,45	658.928,75	658.928,75	2.372.143,50	
0247	Difusão Cultural								
	1.034-Reordenamento e Ampliação da Biblioteca Pública Municipal								
	52.823,00	58.105,30	58.105,30	60.746,45	60.746,45	66.028,75	66.028,75	237.703,50	
	1.041-Construção de Espaços para Eventos Culturais								
	104.466,00	114.912,60	114.912,60	120.135,90	120.135,90	130.582,50	130.582,50	470.097,00	
	1.409-Projetos Especiais de Apoio a Cultura-Outros								
	132.451,00	145.696,10	145.696,10	152.318,65	152.318,65	165.563,75	165.563,75	596.029,50	
	2.091-AÇÕES EMERGENCIAIS DE APOIO AO SETOR CULTURAL PAULO GUSTAVO								
	289.981,00	318.979,10	318.979,10	333.478,15	333.478,15	362.476,25	362.476,25	1.304.914,50	
	2.130-Funcionamento da Lei Aldir Blanc								
	198.463,00	218.309,30	218.309,30	228.232,45	228.232,45	248.078,75	248.078,75	893.083,50	
	2.406-Manut. e Desenvolv. das Atividades Cultura								
	2.573.151,00	2.830.466,10	2.830.466,10	2.959.123,65	2.959.123,65	3.216.438,75	3.216.438,75	11.579.179,50	
0252	Educação Compensatória								
	2.408-Man. e Desenvolv. da Educação Especial-Outros								
	119.893,00	131.882,30	131.882,30	137.876,95	137.876,95	149.866,25	149.866,25	539.518,50	
0269	Eletrificação Rural								
	1.205-Construção de Redes de Eletricificação Rural								
	52.540,00	57.794,00	57.794,00	60.421,00	60.421,00	65.675,00	65.675,00	236.430,00	
0288	Municipalização do Sistema de Trânsito								
	2.608-Impl. e Gestão da Municipalização do Trânsito								
	182.797,00	201.076,70	201.076,70	210.216,55	210.216,55	228.496,25	228.496,25	822.586,50	
0316	Habitações Urbanas								
	1.603-Construção e Melhoria de Habitações Populares								
	80.431,00	88.474,10	88.474,10	92.495,65	92.495,65	100.538,75	100.538,75	361.939,50	
0428	Assistência Médica e Sanitária								
	1.701-Construção, Rest. e Ampliação de Unidades de Saúde								
	254.493,00	279.942,30	279.942,30	292.666,95	292.666,95	318.116,25	318.116,25	1.145.218,50	
	2.700-Manutenção do Sistema de Saúde do Município								
	1.199.428,00	1.319.370,80	1.319.370,80	1.379.342,20	1.379.342,20	1.499.285,00	1.499.285,00	5.397.426,00	
0429	Controle e Erradicação das Doenças Transmissíveis								
	2.712-Manutenção do Programa de Agentes de Combate a Endemias - PACE								
	1.356.920,00	1.492.612,00	1.492.612,00	1.560.458,00	1.560.458,00	1.696.150,00	1.696.150,00	6.106.140,00	
0446	Abastecimento Geral								
	2.200-Manut. das Ativ. de Produção e Abastecimento								
	1.845.727,00	2.030.299,70	2.030.299,70	2.122.586,05	2.122.586,05	2.307.158,75	2.307.158,75	8.305.771,50	
0447	Abastecimento D'água								
	1.008-Implantação de Sistemas de Abastecimento D'água								
	63.620,00	69.982,00	69.982,00	73.163,00	73.163,00	79.525,00	79.525,00	286.290,00	
	1.203-Construção de Poços e Reservatórios D'água								
	6.236,00	6.859,60	6.859,60	7.171,40	7.171,40	7.795,00	7.795,00	29.062,00	

  
ELBERT HOLANDA MOURA  
PREFEITO MUNICIPAL

  
VALDECI DE ARAUJO LIMA  
CONTADOR CRC 4.404-PI

ESCONTAP

Cód PG	Descrição do Programa de Governo	Ações de Governo (Projetos e Atividades)						TOTAL	
		Previsão/2026	Previsão/2027	Atualiza/2027	Previsão/2028	Atualiza/2028	Previsão/2029		Atualiza/2029
		(a)	(b)	(b)	(c)	(c)	(d)		(d)
0448	Saneamento Geral								
	1.709-Obras de Infra-Estrutura Básica e Saneamento								
	122.088,00	134.296,80	134.296,80	140.401,20	140.401,20	152.610,00	152.610,00	549.396,00	
	2.081-Implantação do Plano Mul. de Gestão Integrada de Res. Sólidos (PMGIRS)								
	26.490,00	29.139,00	29.139,00	30.463,50	30.463,50	33.112,50	33.112,50	119.205,00	
0453	Desenvolvimento Urbano								
	1.035-Construção e Restauração de Pavimentação Asfáltica de Vias Públicas								
	1.391.790,00	1.530.969,00	1.530.969,00	1.600.558,50	1.600.558,50	1.739.737,50	1.739.737,50	6.263.055,00	
	1.037-Construção e Restauração de Pavimentação Poliédrica/asfáltico em Vias Públicas								
	1.823.117,00	2.005.428,70	2.005.428,70	2.096.584,55	2.096.584,55	2.278.896,25	2.278.896,25	8.204.026,50	
	1.038-Aquisição de Equipamentos Diversos (Cessão Onerosa)								
	66.226,00	72.848,60	72.848,60	76.159,90	76.159,90	82.782,50	82.782,50	298.017,00	
	1.039-Implantação de Pavimentação Poliédrica em Vias Públicas da Zona Urbana (Cessão Onerosa)								
	104.367,00	114.803,70	114.803,70	120.022,05	120.022,05	130.458,75	130.458,75	469.651,50	
	1.601-Construção/ Recuperação de Praças/ Parques/ Canteiros e Passeios								
	445.932,00	490.525,20	490.525,20	512.821,80	512.821,80	557.415,00	557.415,00	2.006.694,00	
	1.605-Projetos Especiais de Infra-Estrutura Urbana								
	292.838,00	322.121,80	322.121,80	336.763,70	336.763,70	366.047,50	366.047,50	1.317.771,00	
	2.602-Manutenção das Atividades da SMSPU								
	1.411.109,00	1.552.219,90	1.552.219,90	1.622.775,35	1.622.775,35	1.763.886,25	1.763.886,25	6.349.990,50	
0478	Assistência Social e Cidadania								
	2.007-GESTÃO DE RECURSOS DO ESTADO PARA AREA SOCIAL								
	63.048,00	69.352,80	69.352,80	72.505,20	72.505,20	78.810,00	78.810,00	283.716,00	
	2.088-PROGRAMA DE FORTALECIMENTO EMERGENCIAIS DO CADASTRO UNICO-PROCAD-SUAS								
	124.948,00	137.442,80	137.442,80	143.690,20	143.690,20	156.185,00	156.185,00	562.266,00	
	2.089-COMPONENTE DESCENTRALIZADA NO SUAS - IGD-SUAS								
	136.361,00	149.997,10	149.997,10	156.815,15	156.815,15	170.451,25	170.451,25	613.624,50	
	2.807-COMPONENTE SERVIÇO DE CONVIVENCIA E FORTALECIMENTO DE VINCULOS								
	567.430,00	624.173,00	624.173,00	652.544,50	652.544,50	709.287,50	709.287,50	2.553.435,00	
	2.808-ASSISTÊNCIA E AMPARO A PESSOA IDOSA								
	82.121,00	90.333,10	90.333,10	94.439,15	94.439,15	102.651,25	102.651,25	369.544,50	
	2.809-COMPONENTE PISO BASICO FIXO (PISO BÁSICO FIXO)								
	841.645,00	925.809,50	925.809,50	967.891,75	967.891,75	1.052.056,25	1.052.056,25	3.787.402,50	
	2.811-COMPONENTE PISO BASICO VARIÁVEL III - EQUIPE VOLANTE								
	281.984,00	310.182,40	310.182,40	324.281,60	324.281,60	352.480,00	352.480,00	1.268.928,00	
	2.812-PREVENÇÃO E ENFRENTAMENTO AO USO DO CRACK E OUTROS DROGAS								
	92.934,00	102.227,40	102.227,40	106.874,10	106.874,10	116.167,50	116.167,50	418.203,00	
	2.813-COMPONENTE PISO FIXO DE MEDIA COMPLEXIDADE - PAEFI								
	310.115,00	341.126,50	341.126,50	356.632,25	356.632,25	387.643,75	387.643,75	1.395.517,50	
	2.814-INDICE DE GESTÃO DESCENTRALIZADO IGDBF								
	171.386,00	188.524,60	188.524,60	197.093,90	197.093,90	214.232,50	214.232,50	771.237,00	
	2.815-INDICE DE GESTÃO DESCENTRALIZADO PROGRAMA AUXILIO BRASIL								
	66.226,00	72.848,60	72.848,60	76.159,90	76.159,90	82.782,50	82.782,50	298.017,00	
	2.963-GESTÃO DE EMENDAS INDIVIDUAIS IMPOSITIVAS								
	228.984,00	251.882,40	251.882,40	263.331,60	263.331,60	286.230,00	286.230,00	1.030.428,00	
0483	Assistência ao Menor								
	2.800-Manutenção do Prog. de Apoio a Criança e ao Adolescente								
	260.711,00	286.782,10	286.782,10	299.817,65	299.817,65	325.888,75	325.888,75	1.173.199,50	
0485	Assistência a Pessoa Idosa								
	2.802-Manutenção do Programa de Apoio à Terceira Idade								
	80.088,00	88.096,80	88.096,80	92.101,20	92.101,20	100.110,00	100.110,00	360.396,00	

ELBERT HOLANDA MOURA  
 PREFEITO MUNICIPAL

VALDECI DE ARAUJO LIMA  
 CONTADOR CRC 4.404-PI



Cód PG	Descrição do Programa de Governo	Ações de Governo (Projetos e Atividades)						TOTAL
		Previsão/2026	Previsão/2027	Atualiza/2027	Previsão/2028	Atualiza/2028	Previsão/2029	
		(a)	(b)	(b)	(c)	(c)	(d)	(a + b + c + d)
0486	Assistência Social Geral							
	2.090-BLOCO DE PROTEÇÃO SOCIAL ESPECIAL							
	279.089,00	306.997,90	306.997,90	320.952,35	320.952,35	348.861,25	348.861,25	1.255.900,50
	2.804-Manutenção dos Serviços de Assistência Social							
	894.087,00	983.495,70	983.495,70	1.028.200,05	1.028.200,05	1.117.608,75	1.117.608,75	4.023.391,50
	2.806-FUNDO MUNICIPAL DE ASSISTÊNCIA SOCIAL							
	747.724,00	822.496,40	822.496,40	859.882,60	859.882,60	934.655,00	934.655,00	3.364.758,00
0487	Assistência Comunitária							
	1.802-CONSTRUÇÃO E REPARAÇÃO DE CENTROS SOCIAIS							
	185.226,00	203.748,60	203.748,60	213.009,90	213.009,90	231.532,50	231.532,50	833.517,00
0488	Programa Criança Feliz (SUAS)							
	2.801-COMPONENTE PROGRAMA PRIMEIRA INFANCIA NO SUAS							
	490.288,00	539.316,80	539.316,80	563.831,20	563.831,20	612.860,00	612.860,00	2.206.296,00
0492	Previdência Social a Segurados							
	2.006-MANUTENÇÃO DE ENCARGOS COM A PREVIDENCIA SOCIAL							
	390.816,00	429.897,60	429.897,60	449.438,40	449.438,40	488.520,00	488.520,00	1.758.672,00
0532	Sistema de Terminal Rodoviário							
	1.915-Construção, Reforma e Ampliação de Terminal Rodoviário							
	118.287,00	130.115,70	130.115,70	136.030,05	136.030,05	147.858,75	147.858,75	532.291,50
0534	Estradas Vicinais							
	1.012-Adequação de Estradas da Malha Viária Municipal							
	31.503,00	72.130,30	72.130,30	75.408,95	75.408,95	81.966,25	81.966,25	261.008,50
	1.048-Construção e Restaraução de Pontes e Passagens Molhadas							
	104.286,00	114.714,60	114.714,60	119.928,90	119.928,90	130.357,50	130.357,50	469.287,00
	1.901-Construção e Restauração de Estradas Municipais							
	412.605,00	453.865,50	453.865,50	474.495,75	474.495,75	515.756,25	515.756,25	1.856.722,50
	2.900-Conservação de Estradas Municipais							
	781.012,00	859.113,20	859.113,20	898.163,80	898.163,80	976.265,00	976.265,00	3.514.554,00
0551	Saneamento Básico							
	1.017-Construção de Galerias Pluviais							
	104.535,00	114.988,50	114.988,50	120.215,25	120.215,25	130.668,75	130.668,75	470.407,50
0561	Iluminação Pública							
	2.075-Manutenção dos Serviços de Iluminação Publica							
	879.006,00	966.906,60	966.906,60	1.010.856,90	1.010.856,90	1.098.757,50	1.098.757,50	3.955.527,00
0602	Desenvolvimento Ambiental							
	2.122-MANUTENÇÃO DO DEPARTAMENTO DE GESTÃO AMBIENTAL							
	325.208,00	357.728,80	357.728,80	373.989,20	373.989,20	406.510,00	406.510,00	1.463.436,00
0651	Desenvolvimento Científico e Tecnológico							
	2.123-MANUTENÇÃO DO DEPARTAMENTO DE CIÊNCIA E TECNOLOGIA							
	100.945,00	111.039,50	111.039,50	116.086,75	116.086,75	126.181,25	126.181,25	454.252,50
0701	Desenvolvimento Agrícola							
	1.036-Aquisição de Patrulhas Mecanizadas							
	52.340,00	57.574,00	57.574,00	60.191,00	60.191,00	65.425,00	65.425,00	235.530,00
	1.201-Construção/ Reforma/ Ampliação de Mercados e Feiras Livres							
	104.570,00	115.027,00	115.027,00	120.255,50	120.255,50	130.712,50	130.712,50	470.565,00
0751	Desenvolvimento Industrial							
	2.012-MANUTENÇÃO, INCENTIVO, INICIATIVA A INDUSTRIAL							
	24.510,00	26.961,00	26.961,00	28.186,50	28.186,50	30.637,50	30.637,50	110.295,00
0803	Fiscalização e Expedição da Licença Sanitária							
	2.710-Manutenção do Programa de Vigilância Sanitária- VISA							
	165.448,00	181.992,80	181.992,80	190.265,20	190.265,20	206.810,00	206.810,00	744.516,00
0971	Juventude e Cidadania							
	2.082-Elaboração de Programas e Promoção de Eventos para a Juventude							
	60.546,00	66.600,60	66.600,60	69.627,90	69.627,90	75.682,50	75.682,50	272.457,00

ELBERT HOLANDA MOURA  
 PREFEITO MUNICIPAL

VALDECI DE ARAUJO LIMA  
 CONTADOR CRC 4.404-PI



Cód PG	Descrição do Programa de Governo	Ações de Governo (Projetos e Atividades)						TOTAL	
		Previsão/2026 (a)	Previsão/2027 (b)	Atualiza/2027 (b)	Previsão/2028 (c)	Atualiza/2028 (c)	Previsão/2029 (d)		Atualiza/2029 (d)
0991	<b>Encargos Sociais</b>								
	2.077-Manutenção de Encargos Sociais e Trabalhistas								
	168.077,00	184.884,70	184.884,70	193.288,55	193.288,55	210.096,25	210.096,25	756.346,50	
0992	<b>Encargos da Dívida</b>								
	1.010-AMORTIZAÇÃO DE PARCELAMENTO DE OPERAÇÃO DE CREDITO ENERGIA SOLAR								
	1.049.070,00	1.153.977,00	1.153.977,00	1.206.430,50	1.206.430,50	1.311.337,50	1.311.337,50	4.720.815,00	
9999	<b>RESERVA ORÇAMENTÁRIA</b>								
	2.999-Reserva de Contingência								
	401.990,00	442.189,00	442.189,00	462.288,50	462.288,50	502.487,50	502.487,50	1.808.955,00	
	<b>107.178.020,00</b>	<b>117.995.898,90</b>	<b>117.995.898,90</b>	<b>123.359.348,85</b>	<b>123.359.348,85</b>	<b>134.086.248,75</b>	<b>134.086.248,75</b>	<b>482.619.516,50</b>	

*Elbert Moura*

ELBERT HOLANDA MOURA  
 PREFEITO MUNICIPAL

*Valdeci de Araujo Lima*

VALDECI DE ARAUJO LIMA  
 CONTADOR CRC 4.404-PI