

LEI Nº 889/2021

DE 28 DE DEZEMBRO DE 2021.

“Dispõe sobre o Plano Plurianual – PPA do período de 2022 a 2025, do Município de Batalha, Estado do Piauí, e dá outras providências.”

O PREFEITO MUNICIPAL DE BATALHA, ESTADO DO PIAUI. Faço saber a todos os munícipes, que a Câmara Municipal de Batalha, Estado do Piauí, aprovou e eu sanciono a seguinte LEI:

Art. 1º. Fica instituído o Plano Plurianual – PPA do Município de Batalha, Estado do Piauí, para o período de 2022 a 2025, compreendendo os órgãos da administração direta dos Poderes Executivo e Legislativo Municipais, ordenados sob a forma de programas, agregados por ações, classificados em projetos e atividades, objetivando o melhor resultado da administração pública municipal, com a maior transparência na aplicação dos recursos públicos, e na integração e harmonização dos instrumentos básicos de planejamento e orçamento.

Art. 2º. O Plano Plurianual – PPA do período 2022 a 2025 reflete as políticas públicas e organiza a atuação governamental, estruturado em Programas para a consecução dos objetivos estratégicos.


§ 1º Os programas representam o elemento de integração entre o Plano e o Orçamento;

§ 2º As ações orçamentárias correspondem aos projetos, atividades e operações especiais constantes dos orçamentos anuais.

Art. 3º. Os programas administrativos e finalísticos do Município para o quadriênio 2022 a 2025 indicam:

- I. Tipo do Programa;
- II. Objetivo;
- III. Público alvo;
- IV. Valor global por origem de recursos;
- V. Ações por metas fiscais e valor;

Art. 4º. Constituem diretrizes estratégicas da administração pública para o quadriênio 2022 a 2025:



- I. Promoção da inclusão social;
- II. Combate às desigualdades
- III. Modernização da gestão dos servidores públicos;
- IV. Qualidade de vida;
- V. Valorização do servidor público;
- VI. Gestão ambiental para o desenvolvimento;
- VII. Valorização do turismo;
- VIII. Habitação popular para pessoas de baixa renda.


Art. 5º. A programação constante do Plano Plurianual – PPA deverá ser financiada pelos recursos oriundos das transferências constitucionais, os do Tesouro Municipal, os das operações de crédito e os dos convênios com a União e com o Estado.

Art. 6º. As codificações das funções e subfunções administrativas de governo dos programas e ações deste plano serão as estabelecidas nas Leis Orçamentárias Anuais e nos projetos que as modifiquem, obedecendo ao estabelecido na Portaria no 42, de 14 de abril de 1999 e nas suas atualizações.

Art. 7º. Fica o Poder Executivo autorizado a:

- I. Introduzir modificações no Plano Plurianual, quando da elaboração das respectivas leis de Diretrizes Orçamentária e Leis Orçamentárias anuais, ajustando projetos, atividades e metas programados para o período por eles abrangidos, para atender demandas e compatibilizar os orçamentos fiscais dos respectivos exercícios financeiros, tendo em vista adequá-los a novas circunstâncias;
- II. Ajustar os valores financeiros com cada exercício, quando da aprovação dos orçamentos anuais, obedecidos os parâmetros fixados pela Lei de Diretrizes, e de conformidade com as receitas previstas, consoante a legislação tributária em vigor à época, corrigindo os valores constantes dos anexos de receita e despesa do Plano Plurianual para compor os fiscais dos respectivos exercícios;
- III. Remanejar dotações entre projetos e atividades programadas, respeitada a autonomia dos poderes Legislativo e Executivo;
- IV. Apropriar os projetos e as atividades às unidades orçamentárias de acordo com a estrutura organizacional do Município.

Art. 8º. A inclusão, exclusão ou alteração de ações orçamentárias, e suas metas, quando necessário, que envolvam recursos dos orçamentos do Município,




ocorrerão por meio da Lei Orçamentária Anual, ou de seus Créditos Adicionais e modificarão na mesma proporção o valor do respectivo programa.

Art. 9º. As alterações efetuadas nos anexos desta Lei, conforme disposto 7º e 8º, serão incorporadas automaticamente ao Plano Plurianual – PPA.

Art. 10. Esta Lei entra em vigor na data da sua publicação.

Art. 11. Revogam-se as disposições em contrário.

Gabinete do Prefeito Municipal de Batalha-PI, aos 28 dias do mês de dezembro de 2021. (28/12/2021).



JOSÉ LUIZ ALVES MACHADO

Prefeito Municipal

Numerada, Sancionada, Registrada e Publicada a presente LEI nesta Secretaria da PREFEITURA MUNICIPAL DE BATALHA, ESTADO DO PIAUI, aos vinte e oito dias do mês de dezembro de dois mil e vinte e um (28/12/2021).



ELVIS MACHADO

Secretário Chefe de Gabinete

MUNICIPIO DE BATALHA

06553903/0001-86

Anexo I - Evolução da Receita 2017/2025 (Consolidado)

Page 1 of 8

Descrição	2017	2018	2019	2020	2021	2022	2023	2024	2025
RECEITAS CORRENTES	55.472.383,08	57.069.987,71	58.713.603,36	60.404.555,14	62.144.206,33	63.933.959,47	65.775.257,50	67.669.584,92	69.618.468,97
IMPOSTOS, TAXAS E CONTRIBUIÇ	1.149.699,55	1.215.692,30	1.285.473,04	1.359.259,19	1.437.280,67	1.519.780,58	1.607.015,99	1.699.258,71	1.796.796,16
IMPOSTOS	1.087.280,96	1.149.690,89	1.215.683,15	1.285.463,36	1.359.248,96	1.437.269,85	1.519.769,14	1.607.003,89	1.699.245,91
IMPOSTOS SOBRE A RENDA E PRO	459.978,26	459.794,26	459.610,34	459.426,50	459.242,73	459.059,03	458.875,41	458.691,86	458.508,38
IMPOSTO SOBRE A RENDA - RETID	459.978,26	459.794,26	459.610,34	459.426,50	459.242,73	459.059,03	458.875,41	458.691,86	458.508,38
IMPOSTO SOBRE A RENDA - RETID	459.978,26	459.794,26	459.610,34	459.426,50	459.242,73	459.059,03	458.875,41	458.691,86	458.508,38
IRRF - TRABALHO - PRINCIPAL	459.978,26	459.794,26	459.610,34	459.426,50	459.242,73	459.059,03	458.875,41	458.691,86	458.508,38
IMPOSTOS ESPECÍFICOS DE ESTAI	627.302,71	663.309,88	701.383,87	741.643,30	784.213,63	829.227,49	876.825,15	927.154,91	980.373,60
IMPOSTOS SOBRE O PATRIMÔNIO F	33.977,18	32.662,26	31.398,23	30.183,12	29.015,03	27.892,15	26.812,72	25.775,07	24.777,57
IPTU - PRINCIPAL	1.427,90	1.391,06	1.355,17	1.320,21	1.286,15	1.252,97	1.220,64	1.189,15	1.158,47
ITBI - PRINCIPAL	32.549,28	31.270,10	30.041,19	28.860,57	27.726,35	26.636,70	25.589,88	24.584,20	23.618,04
IMPOSTOS PRODUÇÃO, CIRCULAÇ	593.325,53	627.382,41	663.394,16	701.472,98	741.737,53	784.313,26	829.332,84	876.936,55	927.272,71
ISS - PRINCIPAL	593.325,53	627.382,41	663.394,16	701.472,98	741.737,53	784.313,26	829.332,84	876.936,55	927.272,71
TAXAS	62.418,58	64.684,38	67.032,42	69.465,70	71.987,30	74.600,44	77.308,44	80.114,74	83.022,91
TAXAS PELO EXERCÍCIO DO PODEI	31.753,37	30.260,96	28.838,69	27.483,27	26.191,56	24.960,56	23.787,41	22.669,40	21.603,94
TAXAS DE INSPEÇÃO, CONTROLE E	31.753,37	30.260,96	28.838,69	27.483,27	26.191,56	24.960,56	23.787,41	22.669,40	21.603,94
TAXAS DE INSPEÇÃO, CONTROLE E	31.753,37	30.260,96	28.838,69	27.483,27	26.191,56	24.960,56	23.787,41	22.669,40	21.603,94
TAXAS DE INSPEÇÃO, CONTROLE E	31.753,37	30.260,96	28.838,69	27.483,27	26.191,56	24.960,56	23.787,41	22.669,40	21.603,94
TAXAS PELA PRESTAÇÃO DE SERVI	30.665,21	32.425,39	34.286,61	36.254,66	38.335,68	40.536,15	42.862,93	45.323,26	47.924,82
TAXAS PELA PRESTAÇÃO DE SERVI	30.665,21	32.425,39	34.286,61	36.254,66	38.335,68	40.536,15	42.862,93	45.323,26	47.924,82
TAXAS PELA PRESTAÇÃO DE SERVI	30.665,21	32.425,39	34.286,61	36.254,66	38.335,68	40.536,15	42.862,93	45.323,26	47.924,82
TAXAS PELA PRESTAÇÃO DE SERV	30.665,21	32.425,39	34.286,61	36.254,66	38.335,68	40.536,15	42.862,93	45.323,26	47.924,82

MUNICIPIO DE BATALHA

06553903/0001-86

Anexo I - Evolução da Receita 2017/2025 (Consolidado)

Page 2 of 8

Descrição	2017	2018	2019	2020	2021	2022	2023	2024	2025
CONTRIBUIÇÕES	463.035,20	474.379,56	486.001,86	497.908,91	510.107,68	522.605,32	535.409,15	548.526,67	561.965,57
CONTRIBUIÇÃO PARA O CUSTEIO I	463.035,20	474.379,56	486.001,86	497.908,91	510.107,68	522.605,32	535.409,15	548.526,67	561.965,57
CONTRIBUIÇÃO PARA O CUSTEIO I	463.035,20	474.379,56	486.001,86	497.908,91	510.107,68	522.605,32	535.409,15	548.526,67	561.965,57
CONTRIB. CUSTEIO SERVIÇO ILUMI	463.035,20	474.379,56	486.001,86	497.908,91	510.107,68	522.605,32	535.409,15	548.526,67	561.965,57
RECEITA PATRIMONIAL	402.525,28	236.403,10	138.839,54	81.540,46	47.888,71	28.125,04	16.517,84	9.700,93	5.697,36
EXPLORAÇÃO DO PATRIMÔNIO IMC	5.006,35	3.744,25	2.800,32	2.094,36	1.566,37	1.171,49	876,16	655,28	490,08
ALUGUÉIS/ARRENDAMENTOS/FORI	5.006,35	3.744,25	2.800,32	2.094,36	1.566,37	1.171,49	876,16	655,28	490,08
FOROS, LAUDÊMIOS E TARIFAS DE	5.006,35	3.744,25	2.800,32	2.094,36	1.566,37	1.171,49	876,16	655,28	490,08
FOROS, LAUDÊMIOS E TARIFAS DE	5.006,35	3.744,25	2.800,32	2.094,36	1.566,37	1.171,49	876,16	655,28	490,08
VALORES MOBILIÁRIOS	397.518,92	232.389,56	135.854,94	79.420,80	46.429,40	27.142,63	15.867,58	9.276,19	5.422,86
JUROS E CORREÇÕES MONETÁRIA	397.518,92	232.389,56	135.854,94	79.420,80	46.429,40	27.142,63	15.867,58	9.276,19	5.422,86
REMUNERAÇÃO DE DEPÓSITOS BA	397.518,92	232.389,56	135.854,94	79.420,80	46.429,40	27.142,63	15.867,58	9.276,19	5.422,86
REMUNERAÇÃO DE DEPÓSITOS BA	397.518,92	232.389,56	135.854,94	79.420,80	46.429,40	27.142,63	15.867,58	9.276,19	5.422,86
TRANSFERÊNCIAS CORRENTES	53.448.780,42	55.041.554,08	56.681.792,39	58.370.909,80	60.110.362,91	61.901.651,72	63.746.320,94	65.645.961,30	67.602.210,95
TRANSFERÊNCIAS DA UNIÃO E DE :	35.264.625,49	36.449.516,91	37.674.220,68	38.940.074,49	40.248.460,99	41.600.809,28	42.998.596,47	44.443.349,31	45.936.645,85
TRANSF. DA UNIÃO - ESPECÍFICAS	35.264.625,49	36.449.516,91	37.674.220,68	38.940.074,49	40.248.460,99	41.600.809,28	42.998.596,47	44.443.349,31	45.936.645,85
PARTICIPAÇÃO NA RECEITA DA UNI	18.391.127,49	18.269.746,05	18.149.165,73	18.029.381,24	17.910.387,32	17.792.178,76	17.674.750,38	17.558.097,03	17.442.213,59
COTA-PARTE DO FUNDO DE PARTI	16.860.804,83	16.747.837,43	16.635.626,92	16.524.168,22	16.413.456,29	16.303.486,13	16.194.252,77	16.085.751,28	15.977.976,75
COTA-PARTE DO FPM - COTA MEN	16.860.804,83	16.747.837,43	16.635.626,92	16.524.168,22	16.413.456,29	16.303.486,13	16.194.252,77	16.085.751,28	15.977.976,75
COTA-PARTE FUNDO DE PARTIC. M	749.561,56	747.612,70	745.668,91	743.730,17	741.796,47	739.867,80	737.944,14	736.025,49	734.111,82
COTA-PARTE DO FPM-1% COTA-DE	749.561,56	747.612,70	745.668,91	743.730,17	741.796,47	739.867,80	737.944,14	736.025,49	734.111,82
COTA-PARTE FUNDO DE PARTIC. DI	773.348,23	763.836,04	754.440,86	745.161,24	735.995,76	726.943,01	718.001,61	709.170,19	700.447,40

MUNICIPIO DE BATALHA

06553903/0001-86

Anexo I - Evolução da Receita 2017/2025 (Consolidado)

Page 3 of 8

Descrição	2017	2018	2019	2020	2021	2022	2023	2024	2025
COTA-PARTE DO FPM-1% COTA-JU	773.348,23	763.836,04	754.440,86	745.161,24	735.995,76	726.943,01	718.001,61	709.170,19	700.447,40
COTA-PARTE DO IMP.SOBRE A PRC	7.412,87	7.838,37	8.288,29	8.764,04	9.267,10	9.799,03	10.361,49	10.956,24	11.585,13
COTA-PARTE DO IMPOSTO-PROPR	7.412,87	7.838,37	8.288,29	8.764,04	9.267,10	9.799,03	10.361,49	10.956,24	11.585,13
TRANSF.COMPENS.FINANC. PELA E	202.937,72	214.586,34	226.903,60	239.927,87	253.699,73	268.262,09	283.660,33	299.942,43	317.159,13
COTA-PARTE DO FUNDO ESPECIAL	195.854,06	207.096,08	218.983,39	231.553,04	244.844,18	258.898,24	273.759,00	289.472,77	306.088,51
COTA-PARTE DO FUNDO ESPECIAL	195.854,06	207.096,08	218.983,39	231.553,04	244.844,18	258.898,24	273.759,00	289.472,77	306.088,51
OUTRAS TRANSF. COMPENS.FINAN	7.083,66	2.368,77	792,12	264,88	88,58	29,62	9,90	3,31	1,11
OUTRAS TRANSF.COMPENS FINAN	7.083,66	2.368,77	792,12	264,88	88,58	29,62	9,90	3,31	1,11
TRANSF.SUS-FUNDO/FUNDO-BLOC	9.154.923,17	9.284.923,08	9.416.768,99	9.550.487,11	9.686.104,03	9.823.646,71	9.963.142,49	10.104.619,11	10.248.104,70
TRANSFERÊNCIA DE RECURSOS D	9.154.923,17	7.651.684,79	6.395.278,15	5.345.173,48	4.467.495,99	3.733.933,15	3.120.821,33	2.608.382,47	2.180.086,07
TRANSF.RECURSOS DO SUS – ATE	9.154.923,17	7.651.684,79	6.395.278,15	5.345.173,48	4.467.495,99	3.733.933,15	3.120.821,33	2.608.382,47	2.180.086,07
TRANSFERÊNCIA DE RECURSOS D	124.121,40	131.245,97	138.779,49	146.745,43	155.168,62	164.075,30	173.493,22	183.451,73	193.981,86
TRANSF.SUS – VIGILÂNCIA EM SAÚ	124.121,40	131.245,97	138.779,49	146.745,43	155.168,62	164.075,30	173.493,22	183.451,73	193.981,86
TRANSF. DE RECURSOS DO SUS –	90.272,20	95.453,82	100.932,87	106.726,42	112.852,52	119.330,25	126.179,81	133.422,53	141.080,98
TRANSF.DE RECURSOS SUS – ASS	90.272,20	95.453,82	100.932,87	106.726,42	112.852,52	119.330,25	126.179,81	133.422,53	141.080,98
TRANSF.DE RECUR.SUS – OUT. PR	1.172.580,00	1.239.886,09	1.311.055,55	1.386.310,14	1.465.884,34	1.550.026,10	1.638.997,60	1.733.076,06	1.832.554,63
TRANSF.DO SUS – OUT.PROGR.FIN	1.172.580,00	1.239.886,09	1.311.055,55	1.386.310,14	1.465.884,34	1.550.026,10	1.638.997,60	1.733.076,06	1.832.554,63
TRANSFER.DE RECURSOS DO FUN	1.689.426,94	1.582.655,16	1.482.631,35	1.388.929,05	1.301.148,73	1.218.916,13	1.141.880,63	1.069.713,77	1.002.107,86
TRANSFERÊNCIAS DO SALÁRIO-ED	469.348,46	373.366,70	297.013,21	236.274,01	187.955,97	149.518,97	118.942,34	94.618,63	75.269,12
TRANSFERÊNCIAS DO SALÁRIO-ED	469.348,46	373.366,70	297.013,21	236.274,01	187.955,97	149.518,97	118.942,34	94.618,63	75.269,12
TRANSF. DIRETAS-FNDE REF. PRO	5.990,21	6.050,11	6.110,61	6.171,72	6.233,44	6.295,77	6.358,73	6.422,32	6.486,54
TRANSF.DIRETAS DO FNDE- PROGI	5.990,21	6.050,11	6.110,61	6.171,72	6.233,44	6.295,77	6.358,73	6.422,32	6.486,54

MUNICIPIO DE BATALHA

06553903/0001-86

Anexo I - Evolução da Receita 2017/2025 (Consolidado)

Page 4 of 8

Descrição	2017	2018	2019	2020	2021	2022	2023	2024	2025
TRANSF.DIRETAS DO FNDE REF.PF	875.210,13	842.389,75	810.800,13	780.395,13	751.130,31	722.962,92	695.851,81	669.757,37	644.641,47
TRANSF. DIRETAS DO FNDE - PROC	875.210,13	842.389,75	810.800,13	780.395,13	751.130,31	722.962,92	695.851,81	669.757,37	644.641,47
TRANSFER.FNDE REF.. AO PROG.N	309.388,44	327.147,34	345.925,60	365.781,73	386.777,60	408.978,63	432.454,00	457.276,86	483.524,55
TRANSF. DIRETAS DO FNDE - PROC	309.388,44	327.147,34	345.925,60	365.781,73	386.777,60	408.978,63	432.454,00	457.276,86	483.524,55
OUTRAS TRANSF.DIRETAS DO FUN	29.489,70	29.784,60	30.082,45	30.383,27	30.687,10	30.993,97	31.303,91	31.616,95	31.933,12
OUTRAS TRANSF.DIRETAS DO FND	29.489,70	29.784,60	30.082,45	30.383,27	30.687,10	30.993,97	31.303,91	31.616,95	31.933,12
TRANSFERÊNCIA FINANCEIRA ICM:	4.197,05	4.239,02	4.281,41	4.324,22	4.367,46	4.411,13	4.455,24	4.499,79	4.544,79
TRANSFERÊNCIA FINANCEIRA ICM:	4.197,05	4.239,02	4.281,41	4.324,22	4.367,46	4.411,13	4.455,24	4.499,79	4.544,79
TRANSF.FINANC.ICMS-DESON-L.C.	4.197,05	4.239,02	4.281,41	4.324,22	4.367,46	4.411,13	4.455,24	4.499,79	4.544,79
TRANSF. RECURSOS COMPLEMEN'	4.617.581,65	4.570.020,56	4.522.949,35	4.476.362,97	4.430.256,43	4.384.624,79	4.339.463,15	4.294.766,68	4.250.530,58
TRANSF. RECURSOS COMPLEMEN'	4.617.581,65	4.570.020,56	4.522.949,35	4.476.362,97	4.430.256,43	4.384.624,79	4.339.463,15	4.294.766,68	4.250.530,58
TRANSF.COMPLEMENTAÇÃO DA UI	4.617.581,65	4.570.020,56	4.522.949,35	4.476.362,97	4.430.256,43	4.384.624,79	4.339.463,15	4.294.766,68	4.250.530,58
TRANSF.DE RECURSOS DO FUNDC	1.130.039,62	1.041.557,52	960.003,57	884.835,29	815.552,69	751.694,91	692.837,20	638.588,05	588.586,61
TRANSFERÊNCIAS DE RECURSOS I	1.130.039,62	1.041.557,52	960.003,57	884.835,29	815.552,69	751.694,91	692.837,20	638.588,05	588.586,61
TRANSFERÊNCIAS DE RECURSOS	1.130.039,62	1.041.557,52	960.003,57	884.835,29	815.552,69	751.694,91	692.837,20	638.588,05	588.586,61
OUTRAS TRANSFERÊNCIAS DA UNI	74.391,85	78.661,95	83.177,15	87.951,52	92.999,94	98.338,14	103.982,75	109.951,36	116.262,57
OUTRAS TRANSFERÊNCIAS DA UNI	74.391,85	78.661,95	83.177,15	87.951,52	92.999,94	98.338,14	103.982,75	109.951,36	116.262,57
OUTRAS TRANSFERÊNCIAS DA UNI	74.391,85	78.661,95	83.177,15	87.951,52	92.999,94	98.338,14	103.982,75	109.951,36	116.262,57
TRANSF.DOS EST. E DO DISTRITO I	4.521.671,39	4.781.215,33	5.055.657,09	5.345.851,81	5.652.703,70	5.977.168,89	6.320.258,38	6.683.041,21	7.066.647,78
TRANSFERÊNCIAS ESTADOS - ESPI	4.521.671,39	4.781.215,33	5.055.657,09	5.345.851,81	5.652.703,70	5.977.168,89	6.320.258,38	6.683.041,21	7.066.647,78
PARTICIPAÇÃO NA RECEITA DOS ES	2.946.564,02	3.115.696,80	3.294.537,80	3.483.644,27	3.683.605,45	3.895.044,40	4.118.619,95	4.355.028,74	4.605.007,39
COTA-PARTE DO ICMS	2.620.572,73	2.770.993,60	2.930.048,63	3.098.233,42	3.276.072,02	3.464.118,55	3.662.958,95	3.873.212,79	4.095.535,20

MUNICIPIO DE BATALHA

06553903/0001-86

Anexo I - Evolução da Receita 2017/2025 (Consolidado)

Page 5 of 8

Descrição	2017	2018	2019	2020	2021	2022	2023	2024	2025
COTA-PARTE DO ICMS - PRINCIPAL	2.620.572,73	2.770.993,60	2.930.048,63	3.098.233,42	3.276.072,02	3.464.118,55	3.662.958,95	3.873.212,79	4.095.535,20
COTA-PARTE DO IPVA	231.022,91	244.283,62	258.305,50	273.132,24	288.810,03	305.387,73	322.916,99	341.452,43	361.051,80
COTA-PARTE DO IPVA - PRINCIPAL	231.022,91	244.283,62	258.305,50	273.132,24	288.810,03	305.387,73	322.916,99	341.452,43	361.051,80
COTA-PARTE DO IPI - MUNICÍPIOS	684,35	627,14	574,71	526,66	482,63	442,28	405,31	371,43	340,38
COTA-PARTE DO IPI - MUNICÍPIOS -	684,35	627,14	574,71	526,66	482,63	442,28	405,31	371,43	340,38
COTA-PARTE DA CONTRIBUIÇÃO D	94.284,04	66.847,39	47.394,80	33.602,91	23.824,46	16.891,54	11.976,10	8.491,05	6.020,15
COTA-PARTE DA CONTRIBUIÇÃO D	94.284,04	66.847,39	47.394,80	33.602,91	23.824,46	16.891,54	11.976,10	8.491,05	6.020,15
TRANSF.REC.ESTADO PROG.SAÚDE	1.427.290,62	1.509.217,10	1.595.846,16	1.687.447,73	1.784.307,23	1.886.726,47	1.995.024,57	2.109.538,98	2.230.626,52
TRANSF.REC.ESTADO PROG.SAÚDE	1.427.290,62	1.509.217,10	1.595.846,16	1.687.447,73	1.784.307,23	1.886.726,47	1.995.024,57	2.109.538,98	2.230.626,52
TRANSF.REC.EST.PROG.SAÚDE FU	1.427.290,62	1.509.217,10	1.595.846,16	1.687.447,73	1.784.307,23	1.886.726,47	1.995.024,57	2.109.538,98	2.230.626,52
TRANSFERÊNCIAS DE ESTADOS DE	5.688,38	6.014,89	6.360,14	6.725,21	7.111,24	7.519,43	7.951,05	8.407,44	8.890,03
TRANSFERÊNCIAS DE ESTADOS DE	5.688,38	6.014,89	6.360,14	6.725,21	7.111,24	7.519,43	7.951,05	8.407,44	8.890,03
TRANSF. ESTADOS DESTINADAS À	5.688,38	6.014,89	6.360,14	6.725,21	7.111,24	7.519,43	7.951,05	8.407,44	8.890,03
TRANSF.DE CONV.EST./ DIST.FED.	147.816,75	149.294,92	150.787,87	152.295,75	153.818,71	155.356,90	156.910,47	158.479,57	160.064,37
TRANSFERÊNCIAS DE CONVÊNIO D	131.782,73	133.100,55	134.431,56	135.775,88	137.133,64	138.504,98	139.890,03	141.288,93	142.701,82
TRANSF.CONVÊNIO ESTADOS PAR	131.782,73	133.100,55	134.431,56	135.775,88	137.133,64	138.504,98	139.890,03	141.288,93	142.701,82
OUTRAS TRANSFERÊNCIAS DE COI	147.816,75	149.294,92	150.787,87	152.295,75	153.818,71	155.356,90	156.910,47	158.479,57	160.064,37
OUTRAS TRANSFERÊNCIAS DE COI	147.816,75	149.294,92	150.787,87	152.295,75	153.818,71	155.356,90	156.910,47	158.479,57	160.064,37
TRANSFERÊNCIAS DOS MUNICÍPIO	3.772,90	3.810,63	3.848,74	3.887,23	3.926,10	3.965,36	4.005,01	4.045,06	4.085,51
TRANSF.MUNICÍPIOS -ESPECÍFICA	3.772,90	3.810,63	3.848,74	3.887,23	3.926,10	3.965,36	4.005,01	4.045,06	4.085,51
TRANSFERÊNCIAS RECURSOS SIS	3.772,90	3.810,63	3.848,74	3.887,23	3.926,10	3.965,36	4.005,01	4.045,06	4.085,51
TRANSFERÊNCIAS RECURSOS SIS	3.772,90	3.810,63	3.848,74	3.887,23	3.926,10	3.965,36	4.005,01	4.045,06	4.085,51

MUNICÍPIO DE BATALHA

06553903/0001-86

Anexo I - Evolução da Receita 2017/2025 (Consolidado)

Page 6 of 8

Descrição	2017	2018	2019	2020	2021	2022	2023	2024	2025
TRANSF.DE RECURSOS DO SUS - I	3.772,90	3.810,63	3.848,74	3.887,23	3.926,10	3.965,36	4.005,01	4.045,06	4.085,51
TRANSFERÊNCIAS DE OUTRAS INS	13.662.483,54	13.677.512,27	13.692.557,53	13.707.619,34	13.722.697,72	13.737.792,69	13.752.904,26	13.768.032,45	13.783.177,29
TRANSF.OUT.INSTITUIÇÕES PÚBL.- I	13.662.483,54	13.677.512,27	13.692.557,53	13.707.619,34	13.722.697,72	13.737.792,69	13.752.904,26	13.768.032,45	13.783.177,29
TRANSF. DE RECURSOS DO FUNDO	13.662.483,54	13.677.512,27	13.692.557,53	13.707.619,34	13.722.697,72	13.737.792,69	13.752.904,26	13.768.032,45	13.783.177,29
TRANSFERÊNCIAS DE RECURSOS I	13.662.483,54	13.677.512,27	13.692.557,53	13.707.619,34	13.722.697,72	13.737.792,69	13.752.904,26	13.768.032,45	13.783.177,29
TRANSFERÊNCIAS DE RECURSOS	13.662.483,54	13.677.512,27	13.692.557,53	13.707.619,34	13.722.697,72	13.737.792,69	13.752.904,26	13.768.032,45	13.783.177,29
OUTRAS RECEITAS CORRENTES	8.342,63	8.821,50	9.327,85	9.863,27	10.429,42	11.028,07	11.661,08	12.330,43	13.038,20
INDENIZAÇÕES, RESTITUIÇÕES E RE	8.342,63	8.821,50	9.327,85	9.863,27	10.429,42	11.028,07	11.661,08	12.330,43	13.038,20
RESTITUIÇÕES	8.342,63	8.821,50	9.327,85	9.863,27	10.429,42	11.028,07	11.661,08	12.330,43	13.038,20
OUTRAS RESTITUIÇÕES	8.342,63	8.821,50	9.327,85	9.863,27	10.429,42	11.028,07	11.661,08	12.330,43	13.038,20
OUTRAS RESTITUIÇÕES	8.342,63	8.821,50	9.327,85	9.863,27	10.429,42	11.028,07	11.661,08	12.330,43	13.038,20
OUTRAS RESTITUIÇÕES - PRINCIP/	8.342,63	8.821,50	9.327,85	9.863,27	10.429,42	11.028,07	11.661,08	12.330,43	13.038,20
DEMAIS RECEITAS CORRENTES	25.575,88	9.677,91	3.662,12	1.385,75	524,37	198,42	75,08	28,41	10,75
OUTRAS RECEITAS - PRIMÁRIAS	17.610,51	17.786,62	17.964,49	18.144,13	18.325,57	18.508,83	18.693,92	18.880,86	19.069,67
OUTRAS RECEITAS - PRIMÁRIAS - F	17.610,51	17.786,62	17.964,49	18.144,13	18.325,57	18.508,83	18.693,92	18.880,86	19.069,67
OUTRAS RECEITAS - FINANCEIRAS	7.965,37	4.446,27	2.481,91	1.385,40	773,33	431,67	240,96	134,50	75,08
OUTRAS RECEITAS - FINANCEIRAS	7.965,37	4.446,27	2.481,91	1.385,40	773,33	431,67	240,96	134,50	75,08
RECEITAS DE CAPITAL	1.427.591,59	1.425.735,72	1.423.882,26	1.422.031,21	1.420.182,57	1.418.336,33	1.416.492,49	1.414.651,05	1.412.812,00
TRANSFERÊNCIAS DE CAPITAL	1.427.591,59	1.425.735,72	1.423.882,26	1.422.031,21	1.420.182,57	1.418.336,33	1.416.492,49	1.414.651,05	1.412.812,00
TRANSFERÊNCIAS DA UNIÃO E DE	1.427.591,59	1.425.735,72	1.423.882,26	1.422.031,21	1.420.182,57	1.418.336,33	1.416.492,49	1.414.651,05	1.412.812,00
TRANSFERÊNCIAS UNIÃO-ESPECÍF	1.427.591,59	1.425.735,72	1.423.882,26	1.422.031,21	1.420.182,57	1.418.336,33	1.416.492,49	1.414.651,05	1.412.812,00
TRANSF.SUS- FUNDO FUNDO BLOC	380.846,84	384.655,31	388.501,86	392.386,88	396.310,75	400.273,86	404.276,60	408.319,37	412.402,56

MUNICIPIO DE BATALHA

06553903/0001-86

Anexo I - Evolução da Receita 2017/2025 (Consolidado)

Page 7 of 8

Descrição	2017	2018	2019	2020	2021	2022	2023	2024	2025
TRANSFERÊNCIA DE RECURSOS D	380.846,84	384.655,31	388.501,86	392.386,88	396.310,75	400.273,86	404.276,60	408.319,37	412.402,56
TRANSF.SUS-ATENÇÃO PRIMÁRIA-	380.846,84	384.655,31	388.501,86	392.386,88	396.310,75	400.273,86	404.276,60	408.319,37	412.402,56
TRANSF.REC.- SUS- BLOCO INV.RE	220.986,52	233.671,15	247.083,87	261.266,48	276.263,18	292.120,69	308.888,42	326.618,62	345.366,53
TRANSF.REC.- SUS-REDE SERV.PL	220.986,52	233.671,15	247.083,87	261.266,48	276.263,18	292.120,69	308.888,42	326.618,62	345.366,53
TRANSF.REC.SUS-ATENÇÃO BÁSIC	220.986,52	233.671,15	247.083,87	261.266,48	276.263,18	292.120,69	308.888,42	326.618,62	345.366,53
TRANSF.REC. DESTINADOS A PRO	38.640,84	40.858,83	43.204,13	45.684,05	48.306,31	51.079,09	54.011,03	57.111,26	60.389,45
OUTRAS TRANSF. DESTINADAS A F	38.640,84	40.858,83	43.204,13	45.684,05	48.306,31	51.079,09	54.011,03	57.111,26	60.389,45
OUTRAS TRANSF.DESTINADAS A P	38.640,84	40.858,83	43.204,13	45.684,05	48.306,31	51.079,09	54.011,03	57.111,26	60.389,45
TRANSFERÊNCIA DE CONVÊNIO D	1.427.591,59	1.155.920,91	935.949,16	757.838,03	613.621,45	496.849,29	402.298,87	325.741,40	263.752,81
TRANSF.DE CONVÊNIO DA UNIÃO L	301.122,20	203.106,92	136.995,62	92.403,55	62.326,19	42.039,02	28.355,32	19.125,66	12.900,26
TRANSF.CONV.UNIÃO DESTIN. PRC	301.122,20	203.106,92	136.995,62	92.403,55	62.326,19	42.039,02	28.355,32	19.125,66	12.900,26
TRANSF. DE CONVÊNIO UNIAO DE	143.630,95	145.067,26	146.517,93	147.983,11	149.462,94	150.957,57	152.467,15	153.991,82	155.531,74
TRANSF.CONV.UNIÃO PROG.SANE/	143.630,95	145.067,26	146.517,93	147.983,11	149.462,94	150.957,57	152.467,15	153.991,82	155.531,74
TRANSF.CONV.DA UNIÃO DEST.PRI	88.227,90	89.110,18	90.001,28	90.901,29	91.810,30	92.728,40	93.655,68	94.592,24	95.538,16
TRANSF.CONV.UNIÃO PROG.INFRA	88.227,90	89.110,18	90.001,28	90.901,29	91.810,30	92.728,40	93.655,68	94.592,24	95.538,16
OUTRAS TRANSFERÊNCIAS DE CO	1.038.241,49	895.171,81	771.817,13	665.460,73	573.760,24	494.696,08	426.526,96	367.751,54	317.075,38
OUTRAS TRANSF.CONVÊNIO UNIAO	1.038.241,49	895.171,81	771.817,13	665.460,73	573.760,24	494.696,08	426.526,96	367.751,54	317.075,38
OUTRAS TRANSFERÊNCIAS DA UNI	36.173,44	38.249,80	40.445,34	42.766,90	45.221,72	47.817,45	50.562,17	53.464,44	56.533,30
OUTRAS TRANSFERÊNCIAS DA UNI	36.173,44	38.249,80	40.445,34	42.766,90	45.221,72	47.817,45	50.562,17	53.464,44	56.533,30
OUTRAS TRANSFERÊNCIAS DA UNI	36.173,44	38.249,80	40.445,34	42.766,90	45.221,72	47.817,45	50.562,17	53.464,44	56.533,30
TRANSF.ESTADOS E DO DISTRITO	228.402,44	230.686,46	232.993,32	235.323,25	237.676,48	240.053,24	242.453,77	244.878,31	247.327,09
TRANSF.ESTADOS E DO DISTRITO	228.402,44	230.686,46	232.993,32	235.323,25	237.676,48	240.053,24	242.453,77	244.878,31	247.327,09

MUNICIPIO DE BATALHA

06553903/0001-86

Anexo I - Evolução da Receita 2017/2025 (Consolidado)

Page 8 of 8

Descrição	2017	2018	2019	2020	2021	2022	2023	2024	2025
TRANSF.CONVÊNIOS DOS ESTADO	228.402,44	230.686,46	232.993,32	235.323,25	237.676,48	240.053,24	242.453,77	244.878,31	247.327,09
TRANSF.CONVÊNIOS DOS EST. E D	43.533,51	43.968,84	44.408,53	44.852,62	45.301,15	45.754,16	46.211,70	46.673,82	47.140,56
TRANSF.CONV.ESTADOS SUS-PRIN	43.533,51	43.968,84	44.408,53	44.852,62	45.301,15	45.754,16	46.211,70	46.673,82	47.140,56
OUTRAS TRANSFERÊNCIAS DE COI	184.868,93	186.717,62	188.584,80	190.470,65	192.375,36	194.299,11	196.242,10	198.204,52	200.186,57
OUTRAS TRANSF.CONVÊNIO ESTAI	184.868,93	186.717,62	188.584,80	190.470,65	192.375,36	194.299,11	196.242,10	198.204,52	200.186,57
(R) DEDUCOES DA RECEITA	-3.898.596,59	-3.942.650,73	-3.987.202,68	-4.032.258,07	-4.077.822,59	-4.123.901,99	-4.170.502,08	-4.217.628,75	-4.265.287,95
(R) DEDUÇÕES DO FUNDEB	-3.898.596,59	-3.942.650,73	-3.987.202,68	-4.032.258,07	-4.077.822,59	-4.123.901,99	-4.170.502,08	-4.217.628,75	-4.265.287,95
(R) DEDUÇÕES DO FUNDEB	-3.898.596,59	-3.942.650,73	-3.987.202,68	-4.032.258,07	-4.077.822,59	-4.123.901,99	-4.170.502,08	-4.217.628,75	-4.265.287,95
Total Geral das Receitas	53.001.378,08	54.553.072,70	56.150.282,94	57.794.328,28	59.486.566,31	61.228.393,81	63.021.247,91	64.866.607,22	66.765.993,02

MUNICIPIO DE BATALHA

06553903/0001-86

Anexo II - Recursos Disponíveis (Consolidado)

Page 1 of 1

Especificação	2022	2023	2024	2025
RECEITA CORRENTE LÍQUIDA (A)	59.810.057,48	61.604.755,42	63.451.956,17	65.353.181,02
RECEITAS TRIBUTÁRIAS	1.336.758,67	1.381.669,11	1.429.394,42	1.480.086,36
TRANSFERÊNCIAS CORRENTES	49.880.913,79	49.474.412,74	49.210.530,21	49.072.186,68
Transferências não Vinculadas	20.087.644,85	20.195.350,75	20.316.243,96	20.451.034,05
Transf. de Recursos SUS	3.733.933,15	3.120.821,33	2.608.382,47	2.180.086,07
Complem. da União ao FUNDEB	0,00	0,00	0,00	0,00
TRANSFERÊNCIAS DE CONVÊNIOS	138.504,98	139.890,03	141.288,93	142.701,82
OUTRAS RECEITAS CORRENTES	459.059,03	458.875,41	458.691,86	458.508,38
Despesas com serviços de saúde	23.154.651,27	21.799.860,62	20.694.960,42	19.800.772,71
Recursos do Tesouro-EC nº29	15.409.775,01	15.278.437,90	15.195.617,62	15.155.196,93
Pessoal (líquido)	5.788.120,00	5.738.788,01	5.707.679,59	5.692.497,04
Outras de custeio e capital	9.621.655,00	9.539.649,89	9.487.938,03	9.462.699,90
Transf. de Recursos SUS	3.733.933,15	3.120.821,33	2.608.382,47	2.180.086,07
TRANSFERÊNCIAS DE CONVÊNIOS	138.504,98	139.890,03	141.288,93	142.701,82
Despesas com Manut. e Des. Ensino	15.079.159,31	14.950.640,03	14.869.596,66	14.830.043,19
Pessoal (líquido)	15.079.159,31	14.950.640,03	14.869.596,66	14.830.043,19
Outras de custeio e capital	4.042.186,10	4.007.734,65	3.986.009,81	3.975.406,93
Despesas com Legislativo	1.435.611,09	1.423.375,41	1.415.659,68	1.411.893,99
EC nº25	1.435.611,09	1.423.375,41	1.415.659,68	1.411.893,99
Pessoal Ativo	960.945,08	952.754,97	947.590,34	945.069,73
Outras de custeio e capital	474.666,01	470.620,44	468.069,34	466.824,26
Pessoal Inativo (líquido) do Legislativo	0,00	0,00	0,00	0,00
OUTRAS DESPESAS COM REC. VINCUL./CONVÊNIOS	0,00	0,00	0,00	0,00
Outras Despesas com Rec.Vinculados	0,00	0,00	0,00	0,00
SERVIÇO DA DÍVIDA	842.722,67	835.540,17	831.010,93	828.800,42
Juros e encargos da dívida	0,00	0,00	0,00	0,00
Amortização	842.722,67	835.540,17	831.010,93	828.800,42
RECURSOS SEM VINCULAÇÃO/OBRIGAÇÕES LEGAIS	6.391.504,28	6.337.029,66	6.302.678,34	6.285.913,07
Pessoal exc.saúde/educ./legislativo	2.640.986,28	2.618.477,22	2.604.283,16	2.597.355,71
Outras desp. de custeio e capital	3.750.518,00	3.718.552,44	3.698.395,17	3.688.557,36



MUNICIPIO DE BATALHA

06553903/0001-86

Anexo III - Relação de Programas

Page 1 of 16

Programa: 0001 ENCARGOS JUDICIAIS

Justificativa: Necessidade de implementar melhorias nas práticas de gestão, visando a eficiência na utilização dos recursos disponíveis, possibilitando uma gestão de resultados positivos.

Objetivo: PROMOVER,
GARANTIR E GERIR ÀS ATIVIDADES.

Público Alvo: POPULAÇÃO EM GERAL.

Valores do Programa

	2022	2023	2024	2025	Total Geral
	247.632,26	260.013,87	272.395,49	284.777,10	1.064.818,72

Valores por Categoria

Categoria	2022	2023	2024	2025	Valor Geral
3 DESPESAS CORRENTES	247.632,26	260.013,87	272.395,49	284.777,10	1.064.818,72

Programa: 0002 ASSISTENCIA JURIDICA

Justificativa: Necessidade de implementar melhorias nas práticas de gestão, visando a eficiência na utilização dos recursos disponíveis, possibilitando uma gestão de resultados positivos.

Objetivo: PROMOVER,
GARANTIR E GERIR ÀS ATIVIDADES.

Público Alvo: POPULAÇÃO EM GERAL.

Valores do Programa

	2022	2023	2024	2025	Total Geral
	367.082,56	385.436,69	403.790,82	422.144,94	1.578.455,01

Valores por Categoria

Categoria	2022	2023	2024	2025	Valor Geral
3 DESPESAS CORRENTES	367.082,56	385.436,69	403.790,82	422.144,94	1.578.455,01



MUNICIPIO DE BATALHA

06553903/0001-86

Anexo III - Relação de Programas

Page 2 of 16

Programa: 0003 SERVIÇO E COORDENAÇÃO SUPERIOR

Justificativa: Necessidade de implementar melhorias nas práticas de gestão, visando a eficiência na utilização dos recursos disponíveis, possibilitando uma gestão de resultados positivos.

Objetivo: PROMOVER,
GARANTIR E GERIR ÀS ATIVIDADES.

Público Alvo: POPULAÇÃO EM GERAL.

Valores do Programa

	2022	2023	2024	2025	Total Geral
	9.801.249,84	10.291.312,33	10.781.374,82	11.271.437,32	42.145.374,31

Valores por Categoria

Categoria	2022	2023	2024	2025	Valor Geral
3 DESPESAS CORRENTES	8.312.922,95	8.728.569,10	9.144.215,24	9.559.861,39	35.745.568,69
4 DESPESAS DE CAPITAL	1.488.326,89	1.562.743,23	1.637.159,58	1.711.575,92	6.399.805,63

Programa: 0004 ATENÇÃO ESPECIAL AO IDOSO

Justificativa: Necessidade de implementar melhorias nas práticas de gestão, visando a eficiência na utilização dos recursos disponíveis, possibilitando uma gestão de resultados positivos.

Objetivo: PROMOVER,
GARANTIR E GERIR ÀS ATIVIDADES.

Público Alvo: POPULAÇÃO EM GERAL.

Valores do Programa

	2022	2023	2024	2025	Total Geral
	4.630,52	4.862,05	5.093,57	5.325,10	19.911,24

Valores por Categoria

Categoria	2022	2023	2024	2025	Valor Geral
3 DESPESAS CORRENTES	3.472,89	3.646,53	3.820,18	3.993,82	14.933,43
4 DESPESAS DE CAPITAL	1.157,63	1.215,51	1.273,39	1.331,27	4.977,81



MUNICIPIO DE BATALHA

06553903/0001-86

Anexo III - Relação de Programas

Page 3 of 16

Programa: 0005 ATENÇÃO AO PORTADOR DE DEFICIÊNCIA

Justificativa: Necessidade de implementar melhorias nas práticas de gestão, visando a eficiência na utilização dos recursos disponíveis, possibilitando uma gestão de resultados positivos.

Objetivo: PROMOVER,
GARANTIR E GERIR ÀS ATIVIDADES.

Público Alvo: POPULAÇÃO EM GERAL.

Valores do Programa

	2022	2023	2024	2025	Total Geral
	2.315,26	2.431,02	2.546,79	2.662,55	9.955,62

Valores por Categoria

Categoria	2022	2023	2024	2025	Valor Geral
3 DESPESAS CORRENTES	2.315,26	2.431,02	2.546,79	2.662,55	9.955,62

Programa: 0006 ATENÇÃO A CRIANÇA E AO ADOLESCENTE

Justificativa: Necessidade de implementar melhorias nas práticas de gestão, visando a eficiência na utilização dos recursos disponíveis, possibilitando uma gestão de resultados positivos.

Objetivo: PROMOVER,
GARANTIR E GERIR ÀS ATIVIDADES.

Público Alvo: POPULAÇÃO EM GERAL.

Valores do Programa

	2022	2023	2024	2025	Total Geral
	1.078.628,31	1.132.559,73	1.186.491,14	1.240.422,56	4.638.101,73

Valores por Categoria

Categoria	2022	2023	2024	2025	Valor Geral
3 DESPESAS CORRENTES	1.004.997,06	1.055.246,91	1.105.496,77	1.155.746,62	4.321.487,36
4 DESPESAS DE CAPITAL	73.631,25	77.312,81	80.994,38	84.675,94	316.614,38



MUNICIPIO DE BATALHA

06553903/0001-86

Anexo III - Relação de Programas

Page 4 of 16

Programa: 0007 APOIO INTEGRAL A FAMILIA

Justificativa: Necessidade de implementar melhorias nas práticas de gestão, visando a eficiência na utilização dos recursos disponíveis, possibilitando uma gestão de resultados positivos.

Objetivo: PROMOVER,
GARANTIR E GERIR ÀS ATIVIDADES.

Público Alvo:
POPULAÇÃO EM GERAL.

Valores do Programa

	2022	2023	2024	2025	Total Geral
	284.618,16	298.849,07	313.079,98	327.310,88	1.223.858,09

Valores por Categoria

Categoria	2022	2023	2024	2025	Valor Geral
3 DESPESAS CORRENTES	259.150,40	272.107,92	285.065,44	298.022,96	1.114.346,72
4 DESPESAS DE CAPITAL	25.467,76	26.741,15	28.014,54	29.287,92	109.511,37

Programa: 0008 ASSISTÊNCIA SOCIAL GERAL

Justificativa: Necessidade de implementar melhorias nas práticas de gestão, visando a eficiência na utilização dos recursos disponíveis, possibilitando uma gestão de resultados positivos.

Objetivo: PROMOVER,
GARANTIR E GERIR ÀS ATIVIDADES.

Público Alvo:
POPULAÇÃO EM GERAL.

Valores do Programa

	2022	2023	2024	2025	Total Geral
	433.874,67	455.568,40	477.262,14	498.955,87	1.865.661,08

Valores por Categoria

Categoria	2022	2023	2024	2025	Valor Geral
3 DESPESAS CORRENTES	305.421,41	320.692,48	335.963,55	351.234,62	1.313.312,06
4 DESPESAS DE CAPITAL	128.453,26	134.875,92	141.298,59	147.721,25	552.349,02



MUNICIPIO DE BATALHA

06553903/0001-86

Anexo III - Relação de Programas

Page 5 of 16

Programa: 0009 AÇÕES PREVENTIVAS DE SAÚDE

Justificativa: Necessidade de implementar melhorias nas práticas de gestão, visando a eficiência na utilização dos recursos disponíveis, possibilitando uma gestão de resultados positivos.

Objetivo: PROMOVER,
GARANTIR E GERIR ÀS ATIVIDADES.

Público Alvo:
POPULAÇÃO EM GERAL.

Valores do Programa

	2022	2023	2024	2025	Total Geral
	1.349.567,91	1.417.046,31	1.484.524,70	1.552.003,10	5.803.142,01

Valores por Categoria

Categoria	2022	2023	2024	2025	Valor Geral
3 DESPESAS CORRENTES	1.281.210,28	1.345.270,79	1.409.331,31	1.473.391,82	5.509.204,20
4 DESPESAS DE CAPITAL	68.357,63	71.775,51	75.193,39	78.611,27	293.937,81

Programa: 0010 AÇÕES DE ATENDIMENTO BASICO DE SAÚDE

Justificativa: Necessidade de implementar melhorias nas práticas de gestão, visando a eficiência na utilização dos recursos disponíveis, possibilitando uma gestão de resultados positivos.

Objetivo: PROMOVER,
GARANTIR E GERIR ÀS ATIVIDADES.

Público Alvo:
POPULAÇÃO EM GERAL.

Valores do Programa

	2022	2023	2024	2025	Total Geral
	13.507.638,75	14.183.020,69	14.858.402,63	15.533.784,56	58.082.846,62

Valores por Categoria

Categoria	2022	2023	2024	2025	Valor Geral
3 DESPESAS CORRENTES	12.191.265,78	12.800.829,07	13.410.392,36	14.019.955,65	52.422.442,85
4 DESPESAS DE CAPITAL	1.316.372,97	1.382.191,62	1.448.010,27	1.513.828,92	5.660.403,77



MUNICIPIO DE BATALHA

06553903/0001-86

Anexo III - Relação de Programas

Page 6 of 16

Programa: 0011 SAÚDE DO ESCOLAR

Justificativa: Necessidade de implementar melhorias nas práticas de gestão, visando a eficiência na utilização dos recursos disponíveis, possibilitando uma gestão de resultados positivos.

Objetivo: PROMOVER,
GARANTIR E GERIR ÀS ATIVIDADES.

Público Alvo: POPULAÇÃO EM GERAL.

Valores do Programa

	2022	2023	2024	2025	Total Geral
	27.783,01	29.172,16	30.561,31	31.950,46	119.466,94

Valores por Categoria

Categoria	2022	2023	2024	2025	Valor Geral
3 DESPESAS CORRENTES	26.625,38	27.956,65	29.287,92	30.619,19	114.489,13
4 DESPESAS DE CAPITAL	1.157,63	1.215,51	1.273,39	1.331,27	4.977,81

Programa: 0012 FISCALIZAÇÃO E INSPEÇÃO SANITÁRIA

Justificativa: Necessidade de implementar melhorias nas práticas de gestão, visando a eficiência na utilização dos recursos disponíveis, possibilitando uma gestão de resultados positivos.

Objetivo: PROMOVER,
GARANTIR E GERIR ÀS ATIVIDADES.

Público Alvo: POPULAÇÃO EM GERAL.

Valores do Programa

	2022	2023	2024	2025	Total Geral
	116.283,46	122.097,63	127.911,81	133.725,98	500.018,88

Valores por Categoria

Categoria	2022	2023	2024	2025	Valor Geral
3 DESPESAS CORRENTES	116.283,46	122.097,63	127.911,81	133.725,98	500.018,88



MUNICIPIO DE BATALHA

06553903/0001-86

Anexo III - Relação de Programas

Page 7 of 16

Programa: 0013 INSPEÇÃO E CONTROLE ALIMENTAR

Justificativa: Necessidade de implementar melhorias nas práticas de gestão, visando a eficiência na utilização dos recursos disponíveis, possibilitando uma gestão de resultados positivos.

Objetivo: PROMOVER,
GARANTIR E GERIR ÀS ATIVIDADES.

Público Alvo: POPULAÇÃO EM GERAL.

Valores do Programa

	2022	2023	2024	2025	Total Geral
	1.110.169,64	1.165.678,12	1.221.186,60	1.276.695,09	4.773.729,45

Valores por Categoria

Categoria	2022	2023	2024	2025	Valor Geral
3 DESPESAS CORRENTES	1.100.908,63	1.155.954,06	1.210.999,49	1.266.044,92	4.733.907,11
4 DESPESAS DE CAPITAL	9.261,01	9.724,06	10.187,11	10.650,16	39.822,34

Programa: 0014 EDUCAÇÃO PARA TODOS

Justificativa: Necessidade de implementar melhorias nas práticas de gestão, visando a eficiência na utilização dos recursos disponíveis, possibilitando uma gestão de resultados positivos.

Objetivo: PROMOVER,
GARANTIR E GERIR ÀS ATIVIDADES.

Público Alvo: POPULAÇÃO EM GERAL.

Valores do Programa

	2022	2023	2024	2025	Total Geral
	26.007.847,16	27.308.239,52	28.608.631,88	29.909.024,23	111.833.742,79

Valores por Categoria

Categoria	2022	2023	2024	2025	Valor Geral
3 DESPESAS CORRENTES	24.588.926,33	25.818.372,65	27.047.818,96	28.277.265,28	105.732.383,22
4 DESPESAS DE CAPITAL	1.418.920,83	1.489.866,87	1.560.812,91	1.631.758,95	6.101.359,57



MUNICIPIO DE BATALHA

06553903/0001-86

Anexo III - Relação de Programas

Page 8 of 16

Programa: 0015 NOSSA CULTURA

Justificativa: Necessidade de implementar melhorias nas práticas de gestão, visando a eficiência na utilização dos recursos disponíveis, possibilitando uma gestão de resultados positivos.

Objetivo: PROMOVER,
GARANTIR E GERIR ÀS ATIVIDADES.

Público Alvo:
POPULAÇÃO EM GERAL.

Valores do Programa

	2022	2023	2024	2025	Total Geral
	414.429,88	435.151,37	455.872,87	476.594,36	1.782.048,48

Valores por Categoria

Categoria	2022	2023	2024	2025	Valor Geral
3 DESPESAS CORRENTES	370.440,10	388.962,10	407.484,11	426.006,11	1.592.892,43
4 DESPESAS DE CAPITAL	43.989,78	46.189,27	48.388,76	50.588,25	189.156,05

Programa: 0016 DESENVOLVIMENTO URBANO

Justificativa: Necessidade de implementar melhorias nas práticas de gestão, visando a eficiência na utilização dos recursos disponíveis, possibilitando uma gestão de resultados positivos.

Objetivo: PROMOVER,
GARANTIR E GERIR ÀS ATIVIDADES.

Público Alvo:
POPULAÇÃO EM GERAL.

Valores do Programa

	2022	2023	2024	2025	Total Geral
	4.400.529,78	4.620.556,27	4.840.582,76	5.060.609,25	18.922.278,05

Valores por Categoria

Categoria	2022	2023	2024	2025	Valor Geral
3 DESPESAS CORRENTES	1.137.633,67	1.194.515,35	1.251.397,04	1.308.278,72	4.891.824,78
4 DESPESAS DE CAPITAL	3.262.896,11	3.426.040,92	3.589.185,72	3.752.330,53	14.030.453,27



MUNICIPIO DE BATALHA

06553903/0001-86

Anexo III - Relação de Programas

Page 9 of 16

Programa: 0017 MELHORIA HABITACIONAL

Justificativa: Necessidade de implementar melhorias nas práticas de gestão, visando a eficiência na utilização dos recursos disponíveis, possibilitando uma gestão de resultados positivos.

Objetivo: PROMOVER,
GARANTIR E GERIR ÀS ATIVIDADES.

Público Alvo: POPULAÇÃO EM GERAL.

Valores do Programa

	2022	2023	2024	2025	Total Geral
	231.525,00	243.101,25	254.677,50	266.253,75	995.557,50

Valores por Categoria

Categoria	2022	2023	2024	2025	Valor Geral
4 DESPESAS DE CAPITAL	231.525,00	243.101,25	254.677,50	266.253,75	995.557,50

Programa: 0018 ABASTECIMENTO E DISTRIBUIÇÃO DE AGUA

Justificativa: Necessidade de implementar melhorias nas práticas de gestão, visando a eficiência na utilização dos recursos disponíveis, possibilitando uma gestão de resultados positivos.

Objetivo: PROMOVER,
GARANTIR E GERIR ÀS ATIVIDADES.

Público Alvo: POPULAÇÃO EM GERAL.

Valores do Programa

	2022	2023	2024	2025	Total Geral
	593.215,90	622.876,70	652.537,49	682.198,28	2.550.828,37

Valores por Categoria

Categoria	2022	2023	2024	2025	Valor Geral
3 DESPESAS CORRENTES	130.165,89	136.674,18	143.182,48	149.690,77	559.713,33
4 DESPESAS DE CAPITAL	463.050,01	486.202,51	509.355,01	532.507,51	1.991.115,04



MUNICIPIO DE BATALHA

06553903/0001-86

Anexo III - Relação de Programas

Page 10 of 16

Programa: 0019 SANEAMENTO GERAL

Justificativa: Necessidade de implementar melhorias nas práticas de gestão, visando a eficiência na utilização dos recursos disponíveis, possibilitando uma gestão de resultados positivos.

Objetivo: PROMOVER,
GARANTIR E GERIR ÀS ATIVIDADES.

Público Alvo:
POPULAÇÃO EM GERAL.

Valores do Programa

	2022	2023	2024	2025	Total Geral
	206.925,49	217.271,76	227.618,04	237.964,31	889.779,61

Valores por Categoria

Categoria	2022	2023	2024	2025	Valor Geral
3 DESPESAS CORRENTES	135.731,55	142.518,13	149.304,70	156.091,28	583.645,66
4 DESPESAS DE CAPITAL	71.193,94	74.753,64	78.313,33	81.873,03	306.133,94

Programa: 0020 DEFESA CONTRA AS SECAS

Justificativa: Necessidade de implementar melhorias nas práticas de gestão, visando a eficiência na utilização dos recursos disponíveis, possibilitando uma gestão de resultados positivos.

Objetivo: PROMOVER,
GARANTIR E GERIR ÀS ATIVIDADES.

Público Alvo:
POPULAÇÃO EM GERAL.

Valores do Programa

	2022	2023	2024	2025	Total Geral
	76.403,26	80.223,42	84.043,59	87.863,75	328.534,02

Valores por Categoria

Categoria	2022	2023	2024	2025	Valor Geral
3 DESPESAS CORRENTES	16.206,75	17.017,09	17.827,42	18.637,76	69.689,02
4 DESPESAS DE CAPITAL	60.196,51	63.206,34	66.216,16	69.225,99	258.844,99



MUNICIPIO DE BATALHA

06553903/0001-86

Anexo III - Relação de Programas

Page 11 of 16

Programa: 0021 DESENVOLVIMENTO RURAL

Justificativa: Necessidade de implementar melhorias nas práticas de gestão, visando a eficiência na utilização dos recursos disponíveis, possibilitando uma gestão de resultados positivos.

Objetivo: PROMOVER,
GARANTIR E GERIR ÀS ATIVIDADES.

Público Alvo:
POPULAÇÃO EM GERAL.

Valores do Programa

	2022	2023	2024	2025	Total Geral
	386.668,24	406.001,65	425.335,06	444.668,48	1.662.673,43

Valores por Categoria

Categoria	2022	2023	2024	2025	Valor Geral
3 DESPESAS CORRENTES	224.692,07	235.926,67	247.161,28	258.395,88	966.175,90
4 DESPESAS DE CAPITAL	161.976,17	170.074,98	178.173,79	186.272,60	696.497,53

Programa: 0022 TELEFONIA

Justificativa: Necessidade de implementar melhorias nas práticas de gestão, visando a eficiência na utilização dos recursos disponíveis, possibilitando uma gestão de resultados positivos.

Objetivo: PROMOVER,
GARANTIR E GERIR ÀS ATIVIDADES.

Público Alvo:
POPULAÇÃO EM GERAL.

Valores do Programa

	2022	2023	2024	2025	Total Geral
	13.205,06	13.865,31	14.525,57	15.185,82	56.781,76

Valores por Categoria

Categoria	2022	2023	2024	2025	Valor Geral
3 DESPESAS CORRENTES	13.205,06	13.865,31	14.525,57	15.185,82	56.781,76



MUNICIPIO DE BATALHA

06553903/0001-86

Anexo III - Relação de Programas

Page 12 of 16

Programa: 0023 SERVIÇOS ESPECIAIS DE TELECOMUNICAÇÕES

Justificativa: Necessidade de implementar melhorias nas práticas de gestão, visando a eficiência na utilização dos recursos disponíveis, possibilitando uma gestão de resultados positivos.

Objetivo: PROMOVER,
GARANTIR E GERIR ÀS ATIVIDADES.

Público Alvo: POPULAÇÃO EM GERAL.

Valores do Programa

	2022	2023	2024	2025	Total Geral
	13.891,51	14.586,09	15.280,66	15.975,24	59.733,49

Valores por Categoria

Categoria	2022	2023	2024	2025	Valor Geral
3 DESPESAS CORRENTES	13.891,51	14.586,09	15.280,66	15.975,24	59.733,49

Programa: 0024 RADIODIFUSÃO

Justificativa: Necessidade de implementar melhorias nas práticas de gestão, visando a eficiência na utilização dos recursos disponíveis, possibilitando uma gestão de resultados positivos.

Objetivo: PROMOVER,
GARANTIR E GERIR ÀS ATIVIDADES.

Público Alvo: POPULAÇÃO EM GERAL.

Valores do Programa

	2022	2023	2024	2025	Total Geral
	9.261,00	9.724,05	10.187,10	10.650,15	39.822,30

Valores por Categoria

Categoria	2022	2023	2024	2025	Valor Geral
3 DESPESAS CORRENTES	9.261,00	9.724,05	10.187,10	10.650,15	39.822,30



MUNICIPIO DE BATALHA

06553903/0001-86

Anexo III - Relação de Programas

Page 13 of 16

Programa: 0025 CONTROLE DA UTILIZAÇÃO DE ENERGIA

Justificativa: Necessidade de implementar melhorias nas práticas de gestão, visando a eficiência na utilização dos recursos disponíveis, possibilitando uma gestão de resultados positivos.

Objetivo: PROMOVER,
GARANTIR E GERIR ÀS ATIVIDADES.

Público Alvo: POPULAÇÃO EM GERAL.

Valores do Programa

	2022	2023	2024	2025	Total Geral
	1.310.296,32	1.375.811,14	1.441.325,95	1.506.840,77	5.634.274,18

Valores por Categoria

Categoria	2022	2023	2024	2025	Valor Geral
3 DESPESAS CORRENTES	1.294.089,56	1.358.794,04	1.423.498,52	1.488.202,99	5.564.585,11
4 DESPESAS DE CAPITAL	16.206,76	17.017,10	17.827,44	18.637,77	69.689,07

Programa: 0026 CONTROLE E SEGURANCA DO TRAFEGO RODOVIARIO

Justificativa: Necessidade de implementar melhorias nas práticas de gestão, visando a eficiência na utilização dos recursos disponíveis, possibilitando uma gestão de resultados positivos.

Objetivo: PROMOVER,
GARANTIR E GERIR ÀS ATIVIDADES.

Público Alvo: POPULAÇÃO EM GERAL.

Valores do Programa

	2022	2023	2024	2025	Total Geral
	312.276,59	327.890,42	343.504,25	359.118,08	1.342.789,34

Valores por Categoria

Categoria	2022	2023	2024	2025	Valor Geral
3 DESPESAS CORRENTES	132.952,33	139.599,95	146.247,56	152.895,18	571.695,02
4 DESPESAS DE CAPITAL	179.324,26	188.290,47	197.256,69	206.222,90	771.094,32



MUNICIPIO DE BATALHA

06553903/0001-86

Anexo III - Relação de Programas

Page 14 of 16

Programa: 0027 DESPORTO AMADOR

Justificativa: Necessidade de implementar melhorias nas práticas de gestão, visando a eficiência na utilização dos recursos disponíveis, possibilitando uma gestão de resultados positivos.

Objetivo: PROMOVER,
GARANTIR E GERIR ÀS ATIVIDADES.

Público Alvo:
POPULAÇÃO EM GERAL.

Valores do Programa

	2022	2023	2024	2025	Total Geral
	191.008,21	200.558,62	210.109,03	219.659,44	821.335,30

Valores por Categoria

Categoria	2022	2023	2024	2025	Valor Geral
3 DESPESAS CORRENTES	115.762,56	121.550,69	127.338,82	133.126,94	497.779,01
4 DESPESAS DE CAPITAL	75.245,65	79.007,93	82.770,21	86.532,50	323.556,30

Programa: 0028 PROTEÇÃO AO MEIO AMBIENTE

Justificativa: Necessidade de implementar melhorias nas práticas de gestão, visando a eficiência na utilização dos recursos disponíveis, possibilitando uma gestão de resultados positivos.

Objetivo: PROMOVER,
GARANTIR E GERIR ÀS ATIVIDADES.

Público Alvo:
POPULAÇÃO EM GERAL.

Valores do Programa

	2022	2023	2024	2025	Total Geral
	120.516,88	126.542,72	132.568,57	138.594,41	518.222,58

Valores por Categoria

Categoria	2022	2023	2024	2025	Valor Geral
3 DESPESAS CORRENTES	28.940,63	30.387,66	31.834,69	33.281,72	124.444,71
4 DESPESAS DE CAPITAL	91.576,25	96.155,06	100.733,88	105.312,69	393.777,88



MUNICIPIO DE BATALHA

06553903/0001-86

Anexo III - Relação de Programas

Page 15 of 16

Programa: 0029 FOMENTO AO TURISMO

Justificativa: Necessidade de implementar melhorias nas práticas de gestão, visando a eficiência na utilização dos recursos disponíveis, possibilitando uma gestão de resultados positivos.

Objetivo: PROMOVER,
GARANTIR E GERIR ÀS ATIVIDADES.

Público Alvo: POPULAÇÃO EM GERAL.

Valores do Programa

	2022	2023	2024	2025	Total Geral
	12.733,90	13.370,60	14.007,29	14.643,99	54.755,77

Valores por Categoria

Categoria	2022	2023	2024	2025	Valor Geral
3 DESPESAS CORRENTES	5.788,14	6.077,55	6.366,95	6.656,36	24.889,00
4 DESPESAS DE CAPITAL	6.945,76	7.293,05	7.640,34	7.987,62	29.866,77

Programa: 0030 ENCARGOS LEGISLATIVOS

Justificativa: Necessidade de implementar melhorias nas práticas de gestão, visando a eficiência na utilização dos recursos disponíveis, possibilitando uma gestão de resultados positivos.

Objetivo: PROMOVER,
GARANTIR E GERIR ÀS ATIVIDADES.

Público Alvo: POPULAÇÃO EM GERAL.

Valores do Programa

	2022	2023	2024	2025	Total Geral
	1.852.320,75	1.944.936,79	2.037.552,82	2.130.168,86	7.964.979,22

Valores por Categoria

Categoria	2022	2023	2024	2025	Valor Geral
3 DESPESAS CORRENTES	1.713.397,35	1.799.067,22	1.884.737,08	1.970.406,95	7.367.608,60
4 DESPESAS DE CAPITAL	138.923,40	145.869,57	152.815,74	159.761,91	597.370,62



MUNICIPIO DE BATALHA

06553903/0001-86

Anexo III - Relação de Programas

Page 16 of 16

Programa: 0999 RESERVA DE CONTINGENCIA

Justificativa: Necessidade de implementar melhorias nas práticas de gestão, visando a eficiência na utilização dos recursos disponíveis, possibilitando uma gestão de resultados positivos.

Objetivo: Previsão de reservas para atender necessidades decorrentes de acontecimentos incertos.

Público Alvo: POPULAÇÃO EM GERAL.

Valores do Programa

	2022	2023	2024	2025	Total Geral
	990.470,72	1.039.994,26	1.089.517,79	1.139.041,33	4.259.024,10

Valores por Categoria

Categoria	2022	2023	2024	2025	Valor Geral
9 RESERVA DE CONTINGÊNCIA	990.470,72	1.039.994,26	1.089.517,79	1.139.041,33	4.259.024,10



06553903/0001-86

Anexo IV - Programas, Metas e Ações - (PPA Inicial)

<input checked="" type="checkbox"/>	INICIAL
<input type="checkbox"/>	ALTERAÇÃO
<input type="checkbox"/>	INCLUSÃO
<input type="checkbox"/>	EXCLUSÃO

PROGRAMA GOVERNAMENTAL:

Tipo	Cód.	Descrição	Classificação:
1	0001	ENCARGOS JUDICIAIS	Finalístico
			<input checked="" type="checkbox"/> Apoio Administrativo
			<input type="checkbox"/> Operações Especiais
Público Alvo:			
Objetivo: PROMOVER, GARANTIR E GERIR ÀS ATIVIDADES.			
Justificativa: Necessidade de implementar melhorias nas práticas de gestão, visando a eficiência na utilização dos recursos disponíveis, possibilitando uma gestão de resultados positivos.			

Classificação Institucional:

Entidade	1	PREFEITURA MUNICIPAL
Poder	03	SECRETARIA MUNICIPAL DE ADMINISTRACAO E FINANÇAS
Órgão	03.01	SECRETARIA MUNICIPAL DE ADMINISTRACAO E FINANÇAS
Unidade	03.01.00	SECRETARIA MUNICIPAL DE ADMINISTRACAO E FINANÇAS

AÇÃO(ÕES) de Governo:			Classificação Funcional		Unidade de Medida dos Produtos		METAS FISICAS por Exercício			
Tipo	Cód.	Descrição	Função	SubFunção			2022	2023	2024	2025
2	2070	ENCARGOS C/PRECATÓRIOS, INDENIZ. ADM. E SENTENÇAS	04	062	U	UND	0	0	0	0
Código da(s) Ação(ões)		Categoria Econômica	METAS FINANCEIRAS por Exercício (em R\$)				Custo Total Estimado para a(s) AÇÃO(ÕES)			
			2022	2023	2024	2025				
2070		3	247.632,26	260.013,87	272.395,49	284.777,10	1.064.818,72			
Custo por Exercício da(s) Ação(ões) vinculada(s) ao PROGRAMA			247.632,26	260.013,87	272.395,49	284.777,10	R\$ 1.064.818,72			
Legenda: Tipo:			Fonte de Recurso:			Categoria Econômica:				
1-Projeto			01-Tesouro(Receitas Próprias)			3-Despesas Correntes(custeio)				
2-Atividade			02-Transferências e Convênios Estaduais-Vinculados			4-Despesas de Capital(investimento)				
3-Operação Especial			05-Transferências e Convênios Federais-Vinculados			9-Reserva de Contingência				
4-Reserva de Contingência										



06553903/0001-86

Anexo IV - Programas, Metas e Ações - (PPA Inicial)

X	INICIAL
	ALTERAÇÃO
	INCLUSÃO
	EXCLUSÃO

PROGRAMA GOVERNAMENTAL:

Tipo	Cód.	Descrição	Classificação:
1	0002	ASSISTENCIA JURIDICA	Finalístico
			Apoio Administrativo
			Operações Especiais
Público Alvo:			
Objetivo: PROMOVER, GARANTIR E GERIR ÀS ATIVIDADES.			
Justificativa: Necessidade de implementar melhorias nas práticas de gestão, visando a eficiência na utilização dos recursos disponíveis, possibilitando uma gestão de resultados positivos.			

Classificação Institucional:

Entidade	1	PREFEITURA MUNICIPAL
Poder	02	PREFEITURA MUNICIPAL
Órgão	02.01	GABINETE DO PREFEITO
Unidade	02.01.00	GABINETE DO PREFEITO

AÇÃO(ÕES) de Governo:			Classificação Funcional		Unidade de Medida dos Produtos		METAS FISICAS por Exercício			
Tipo	Cód.	Descrição	Função	SubFunção			2022	2023	2024	2025
2	2002	ENCARGOS COM ASSESSORIA JURIDICA TEC. ADMINISTRATIVA	04	092	U	UND	0	0	0	0
Código da(s) Ação(ões)		Categoria Econômica	METAS FINANCEIRAS por Exercício (em R\$)				Custo Total Estimado para a(s) AÇÃO(ÕES)			
			2022	2023	2024	2025				
2002		3	367.082,56	385.436,69	403.790,82	422.144,94	1.578.455,01			
Custo por Exercício da(s) Ação(ões) vinculada(s) ao PROGRAMA			367.082,56	385.436,69	403.790,82	422.144,94	R\$ 1.578.455,01			
Legenda: Tipo:			Fonte de Recurso:			Categoria Econômica:				
1-Projeto			01-Tesouro(Receitas Próprias)			3-Despesas Correntes(custeio)				
2-Atividade			02-Transferências e Convênios Estaduais-Vinculados			4-Despesas de Capital(investimento)				
3-Operação Especial			05-Transferências e Convênios Federais-Vinculados			9-Reserva de Contingência				
4-Reserva de Contingência										



06553903/0001-86

Anexo IV - Programas, Metas e Ações - (PPA Inicial)

X	INICIAL
	ALTERAÇÃO
	INCLUSÃO
	EXCLUSÃO

PROGRAMA GOVERNAMENTAL:

Tipo	Cód.	Descrição	Classificação:
1	0003	SERVIÇO E COORDENAÇÃO SUPERIOR	Finalístico
			Apoio Administrativo
			Operações Especiais
Público Alvo:			
Objetivo: PROMOVER, GARANTIR E GERIR ÀS ATIVIDADES.			
Justificativa: Necessidade de implementar melhorias nas práticas de gestão, visando a eficiência na utilização dos recursos disponíveis, possibilitando uma gestão de resultados positivos.			

Classificação Institucional:

Entidade	1	PREFEITURA MUNICIPAL
Poder	02	PREFEITURA MUNICIPAL
Órgão	02.01	GABINETE DO PREFEITO
Unidade	02.01.00	GABINETE DO PREFEITO

AÇÃO(ÕES) de Governo:			Classificação Funcional		Unidade de Medida dos Produtos		METAS FISICAS por Exercício			
Tipo	Cód.	Descrição	Função	SubFunção			2022	2023	2024	2025
1	1002	AQUISIÇÃO DE EQUIP. E MATERIAL PERMANENTE	04	122	U	UND	0	0	0	0
1	1019	AQUISICAO DE VEICULO	04	122	U	UND	0	0	0	0
2	2004	MANUTENCAO DO GABINETE DO PREFEITO	04	122	U	UND	0	0	0	0
2	2005	CONTRIBUIÇÃO A ENTIDADES	04	122	U	UND	0	0	0	0
2	2007	ASSESSORIA DE IMPRENSA E RELAÇÕES PÚBLICAS	04	131	U	UND	0	0	0	0
2	2008	ADMINISTRAÇÃO DA JUNTA DO SERVIÇO MILITAR	04	153	U	UND	0	0	0	0
2	2009	APOIO AS AÇÕES DE POLICIAMENTO E SEGURANCA	04	181	U	UND	0	0	0	0
Código da(s) Ação(ões)		Categoria Econômica	METAS FINANCEIRAS por Exercício (em R\$)				Custo Total Estimado para a(s) AÇÃO(ÕES)			
			2022	2023	2024	2025				
1002		4	6.838,13	7.180,04	7.521,94	7.863,85	29.403,96			



06553903/0001-86

Anexo IV - Programas, Metas e Ações - (PPA Inicial)

X	INICIAL
	ALTERAÇÃO
	INCLUSÃO
	EXCLUSÃO

1019	4	60.196,50	63.206,32	66.216,15	69.225,98	258.844,95
2004	3	776.453,88	815.276,57	854.099,27	892.921,96	3.338.751,68
2005	3	99.666,54	104.649,87	109.633,19	114.616,52	428.566,12
2007	3	14.255,06	14.967,81	15.680,57	16.393,32	61.296,76
2007	4	1.050,00	1.102,50	1.155,00	1.207,50	4.515,00
2008	3	20.167,10	21.175,45	22.183,81	23.192,16	86.718,53
2008	4	1.050,00	1.102,50	1.155,00	1.207,50	4.515,00
2009	3	18.233,70	19.145,39	20.057,07	20.968,76	78.404,91
Custo por Exercício da(s) Ação(ões) vinculada(s) ao PROGRAMA		997.910,91	1.047.806,46	1.097.702,00	1.147.597,55	R\$ 4.291.016,91

Legenda:	Tipo:	Fonte de Recurso:	Categoria Econômica:
	1-Projeto	01-Tesouro(Receitas Próprias)	3-Despesas Correntes(custeio)
	2-Atividade	02-Transferências e Convênios Estaduais-Vinculados	4-Despesas de Capital(investimento)
	3-Operação Especial	05-Transferências e Convênios Federais-Vinculados	9-Reserva de Contingência
	4-Reserva de Contingência		

Classificação Institucional:

Entidade	1	PREFEITURA MUNICIPAL
Poder	02	PREFEITURA MUNICIPAL
Órgão	02.02	CONTROLADORIA GERAL DO MUNICIPIO - CGM
Unidade	02.02.00	CONTROLADORIA GERAL DO MUNICIPIO - CGM

AÇÃO(ÕES) de Governo:			Classificação Funcional		Unidade de Medida dos Produtos		METAS FISICAS por Exercício			
Tipo	Cód.	Descrição	Função	SubFunção			2022	2023	2024	2025
2	2103	MANUTENCAO DOS SERVICOS DA CONTROLADORIA GERAL DO	04	124	U	UND	0	0	0	0

Código da(s) Ação(ões)	Categoria Econômica	METAS FINANCEIRAS por Exercício (em R\$)				Custo Total Estimado para a(s) AÇÃO(ÕES)
		2022	2023	2024	2025	
2103	3	190.172,46	199.681,08	209.189,71	218.698,33	817.741,58
2103	4	1.050,00	1.102,50	1.155,00	1.207,50	4.515,00
Custo por Exercício da(s) Ação(ões) vinculada(s) ao PROGRAMA		191.222,46	200.783,58	210.344,71	219.905,83	R\$ 822.256,58

Legenda:	Tipo:	Fonte de Recurso:	Categoria Econômica:
	1-Projeto	01-Tesouro(Receitas Próprias)	3-Despesas Correntes(custeio)
	2-Atividade	02-Transferências e Convênios Estaduais-Vinculados	4-Despesas de Capital(investimento)
	3-Operação Especial	05-Transferências e Convênios Federais-Vinculados	9-Reserva de Contingência



06553903/0001-86

Anexo IV - Programas, Metas e Ações - (PPA Inicial)

X	INICIAL
	ALTERAÇÃO
	INCLUSÃO
	EXCLUSÃO

4-Reserva de Contingência

Classificação Institucional:										
Entidade		1	PREFEITURA MUNICIPAL							
Poder		03	SECRETARIA MUNICIPAL DE ADMINISTRACAO E FINANÇAS							
Órgão		03.01	SECRETARIA MUNICIPAL DE ADMINISTRACAO E FINANÇAS							
Unidade		03.01.00	SECRETARIA MUNICIPAL DE ADMINISTRACAO E FINANÇAS							
AÇÃO(ÕES) de Governo:			Classificação Funcional		Unidade de Medida dos Produtos		METAS FISICAS por Exercício			
Tipo	Cód.	Descrição	Função	SubFunção			2022	2023	2024	2025
1	1004	AQUIS. DE EQUIP.E MAT. PERM. P/ SEC. DE ADM. E FINANÇAS	04	122	U	UND	0	0	0	0
2	2010	MANUTENCAO E ENCARGOS DA SECRETARIA	04	122	U	UND	0	0	0	0
2	2018	ENCARGOS COM OBRIGACOES PATRONAIS	04	271	U	UND	0	0	0	0
2	2019	ENCARGOS COM INATIVOS E PENSIONISTAS	04	271	U	UND	0	0	0	0
2	2020	ENCARGOS COM PASEP	28	846	U	UND	0	0	0	0
2	2022	MANUTENCAO E ENCARGOS DO SETOR PESSOAL	04	122	U	UND	0	0	0	0
2	2023	MANUTENCAO DO SETOR TRIBUTARIO E FISCALIZACAO	04	123	U	UND	0	0	0	0
2	2024	MANUTENCAO DOS SERVICOS DE CONTABILIDADE	04	121	U	UND	0	0	0	0
3	2025	ENCARGOS COM PARCELAMENTO DE DIVIDAS	28	843	%	Percentual	0	0	0	0
2	2026	TREINAMENTO E CAPACITACAO DE SERVIDORES MUNICIPAIS	04	128	U	UND	0	0	0	0
2	2027	REALIZAÇÃO DE CONCURSOS PUBLICOS	04	122	U	UND	0	0	0	0
2	2104	ENCARGOS COM ASSINATURAS DE INFORMATIVOS, REVISTAS E	24	126	U	UND	0	0	0	0
2	2105	ENCARGOS COM PUBLICACOES DE NOTAS E EDITAIS	04	131	U	UND	0	0	0	0
2	2113	MANUTENÇÃO DO DEPARTAMENTO DE ALMOXARIFADO E PATRIMONIO	04	122	U	UND	0	0	0	0



06553903/0001-86

Anexo IV - Programas, Metas e Ações - (PPA Inicial)

X	INICIAL
	ALTERAÇÃO
	INCLUSÃO
	EXCLUSÃO

Código da(s) Ação(ões)	Categoria Econômica	METAS FINANCEIRAS por Exercício (em R\$)				Custo Total Estimado para a(s) AÇÃO(ÕES)
		2022	2023	2024	2025	
1004	4	185.325,93	194.592,23	203.858,52	213.124,82	796.901,50
2010	3	1.064.907,21	1.118.152,57	1.171.397,93	1.224.643,29	4.579.101,00
2018	3	740.880,00	777.924,00	814.968,00	852.012,00	3.185.784,00
2019	3	134.755,69	141.493,47	148.231,26	154.969,04	579.449,47
2020	3	407.168,75	427.527,19	447.885,63	468.244,06	1.750.825,62
2022	3	104.160,93	109.368,98	114.577,02	119.785,07	447.892,00
2023	3	64.719,38	67.955,35	71.191,32	74.427,29	278.293,33
2024	3	233.625,00	245.306,25	256.987,50	268.668,75	1.004.587,50
2025	3	3.150,00	3.307,50	3.465,00	3.622,50	13.545,00
2025	4	926.100,00	972.405,00	1.018.710,00	1.065.015,00	3.982.230,00
2026	3	16.826,25	17.667,56	18.508,88	19.350,19	72.352,88
2027	3	13.370,58	14.039,11	14.707,64	15.376,17	57.493,49
2104	3	6.077,54	6.381,42	6.685,29	6.989,17	26.133,42
2105	3	97.132,88	101.989,52	106.846,17	111.702,81	417.671,38
2113	3	22.076,25	23.180,06	24.283,88	25.387,69	94.927,88
2113	4	5.250,00	5.512,50	5.775,00	6.037,50	22.575,00
Custo por Exercício da(s) Ação(ões) vinculada(s) ao PROGRAMA		4.025.526,39	4.226.802,71	4.428.079,03	4.629.355,35	R\$ 17.309.763,48

Legenda: Tipo:

- 1-Projeto
- 2-Atividade
- 3-Operação Especial
- 4-Reserva de Contingência

Fonte de Recurso:

- 01-Tesouro(Receitas Próprias)
- 02-Transferências e Convênios Estaduais-Vinculados
- 05-Transferências e Convênios Federais-Vinculados

Categoria Econômica:

- 3-Despesas Correntes(custeio)
- 4-Despesas de Capital(investimento)
- 9-Reserva de Contingência

Classificação Institucional:

Entidade	1	PREFEITURA MUNICIPAL
Poder	04	SECRETARIA MUNICIPAL DE AGRICULTURA
Órgão	04.01	SECRETARIA MUNICIPAL DE AGRICULTURA
Unidade	04.01.00	SECRETARIA MUNICIPAL DE AGRICULTURA

AÇÃO(ÕES) de Governo:			Classificação Funcional		Unidade de Medida dos Produtos	METAS FISICAS por Exercício			
Tipo	Cód.	Descrição	Função	SubFunção		2022	2023	2024	2025



06553903/0001-86

Anexo IV - Programas, Metas e Ações - (PPA Inicial)

X	INICIAL
	ALTERAÇÃO
	INCLUSÃO
	EXCLUSÃO

1	1051	AQUISICAO DE VEICULO	20	122	U	UND	0	0	0	0
2	2029	MANUTENCAO DA SECRETARIA MUN. DE AGRICULTURA	20	122	U	UND	0	0	0	0

Código da(s) Ação(ões)	Categoria Econômica	METAS FINANCEIRAS por Exercício (em R\$)				Custo Total Estimado para a(s) AÇÃO(ÕES)
		2022	2023	2024	2025	
1051	4	61.354,13	64.421,84	67.489,54	70.557,25	263.822,76
2029	4	1.050,00	1.102,50	1.155,00	1.207,50	4.515,00
2029	3	166.060,39	174.363,41	182.666,43	190.969,45	714.059,68
Custo por Exercício da(s) Ação(ões) vinculada(s) ao PROGRAMA		228.464,52	239.887,75	251.310,97	262.734,20	R\$ 982.397,44

Legenda: Tipo:	Fonte de Recurso:	Categoria Econômica:
1-Projeto	01-Tesouro(Receitas Próprias)	3-Despesas Correntes(custeio)
2-Atividade	02-Transferências e Convênios Estaduais-Vinculados	4-Despesas de Capital(investimento)
3-Operação Especial	05-Transferências e Convênios Federais-Vinculados	9-Reserva de Contingência
4-Reserva de Contingência		

Classificação Institucional:

Entidade	1	PREFEITURA MUNICIPAL
Poder	05	SECRETARIA MUNICIPAL DE EDUCACAO
Órgão	05.01	SECRETARIA MUNICIPAL DE EDUCACAO
Unidade	05.01.00	SECRETARIA MUNICIPAL DE EDUCACAO

AÇÃO(ÕES) de Governo:			Classificação Funcional		Unidade de Medida dos Produtos	METAS FISICAS por Exercício				
Tipo	Cód.	Descrição	Função	SubFunção		2022	2023	2024	2025	
1	1003	REFORMA E AMPLIACAO DO PREDIO DA SEC. DE EDUCACAO	12	361	U	UND	0	0	0	0
2	2035	ADMINISTRACAO DA SECRETARIA DE EDUCACAO	12	361	U	UND	0	0	0	0

Código da(s) Ação(ões)	Categoria Econômica	METAS FINANCEIRAS por Exercício (em R\$)				Custo Total Estimado para a(s) AÇÃO(ÕES)
		2022	2023	2024	2025	
1003	4	92.431,01	97.052,56	101.674,11	106.295,66	397.453,34
2035	4	23.731,31	24.917,88	26.104,44	27.291,01	102.044,63
2035	3	1.993.546,02	2.093.223,32	2.192.900,62	2.292.577,92	8.572.247,89



06553903/0001-86

Anexo IV - Programas, Metas e Ações - (PPA Inicial)

X	INICIAL
	ALTERAÇÃO
	INCLUSÃO
	EXCLUSÃO

Custo por Exercício da(s) Ação(ões) vinculada(s) ao PROGRAMA	2.109.708,34	2.215.193,76	2.320.679,17	2.426.164,59	R\$ 9.071.745,86
--	--------------	--------------	--------------	--------------	-------------------------

Legenda: Tipo:	Fonte de Recurso:	Categoria Econômica:
1-Projeto	01-Tesouro(Receitas Próprias)	3-Despesas Correntes(custeio)
2-Atividade	02-Transferências e Convênios Estaduais-Vinculados	4-Despesas de Capital(investimento)
3-Operação Especial	05-Transferências e Convênios Federais-Vinculados	9-Reserva de Contingência
4-Reserva de Contingência		

Classificação Institucional:		
Entidade	1	PREFEITURA MUNICIPAL
Poder	06	SECRETARIA MUNICIPAL DE INFRA-ESTRUTURA E SERVIÇOS URBANOS
Órgão	06.06	SEC. MUN. DE INFRA-ESTRUT. E SERV. URBANOS
Unidade	06.06.00	SECRET. MUN. DE INFRA-ESTRUTURA E SERVIÇOS URBANOS

AÇÃO(ÕES) de Governo:			Classificação Funcional		Unidade de Medida dos Produtos		METAS FISICAS por Exercício			
Tipo	Cód.	Descrição	Função	SubFunção			2022	2023	2024	2025
2	2055	ADMINISTRACAO E ENCARGOS DA SECRETARIA	15	122	U	UND	0	0	0	0

Código da(s) Ação(ões)	Categoria Econômica	METAS FINANCEIRAS por Exercício (em R\$)				Custo Total Estimado para a(s) AÇÃO(ÕES)
		2022	2023	2024	2025	
2055	4	1.050,00	1.102,50	1.155,00	1.207,50	4.515,00
2055	3	550.535,65	578.062,43	605.589,22	633.116,00	2.367.303,30
Custo por Exercício da(s) Ação(ões) vinculada(s) ao PROGRAMA		551.585,65	579.164,93	606.744,22	634.323,50	R\$ 2.371.818,29

Legenda: Tipo:	Fonte de Recurso:	Categoria Econômica:
1-Projeto	01-Tesouro(Receitas Próprias)	3-Despesas Correntes(custeio)
2-Atividade	02-Transferências e Convênios Estaduais-Vinculados	4-Despesas de Capital(investimento)
3-Operação Especial	05-Transferências e Convênios Federais-Vinculados	9-Reserva de Contingência
4-Reserva de Contingência		



06553903/0001-86

Anexo IV - Programas, Metas e Ações - (PPA Inicial)

X	INICIAL
	ALTERAÇÃO
	INCLUSÃO
	EXCLUSÃO

Classificação Institucional:											
Entidade		1	PREFEITURA MUNICIPAL								
Poder		07	SECRETARIA MUNICIPAL DE SAUDE E SANEAMENTO BASICO								
Órgão		07.01	SEC. MUNICIPAL DE SAUDE E SANEAMENTO BASICO								
Unidade		07.01.00	SECRETARIA MUNICIPAL DE SAUDE E SANEAMENTO BASICO								
AÇÃO(ÕES) de Governo:				Classificação Funcional		Unidade de Medida dos Produtos		METAS FISICAS por Exercício			
Tipo	Cód.	Descrição	Função	SubFunção			2022	2023	2024	2025	
2	2088	ADMINISTRACAO DA SEC. MUN. DE SAUDE E SANEAMENTO	10	301	U	UND	0	0	0	0	
Código da(s) Ação(ões)		Categoria Econômica	METAS FINANCEIRAS por Exercício (em R\$)				Custo Total Estimado para a(s) AÇÃO(ÕES)				
			2022	2023	2024	2025					
2088		3	91.350,00	95.917,50	100.485,00	105.052,50	392.805,00				
2088		4	10.500,00	11.025,00	11.550,00	12.075,00	45.150,00				
Custo por Exercício da(s) Ação(ões) vinculada(s) ao PROGRAMA			101.850,00	106.942,50	112.035,00	117.127,50	R\$ 437.955,00				
Legenda: Tipo:			Fonte de Recurso:			Categoria Econômica:					
1-Projeto			01-Tesouro(Receitas Próprias)			3-Despesas Correntes(custeio)					
2-Atividade			02-Transferências e Convênios Estaduais-Vinculados			4-Despesas de Capital(investimento)					
3-Operação Especial			05-Transferências e Convênios Federais-Vinculados			9-Reserva de Contingência					
4-Reserva de Contingência											

Classificação Institucional:											
Entidade		1	PREFEITURA MUNICIPAL								
Poder		08	SECRETARIA DE TRABALHO E BEM ESTAR SOCIAL								
Órgão		08.01	SECRETARIA DE TRABALHO E BEM ESTAR SOCIAL								
Unidade		08.01.00	SECRETARIA DE TRABALHO E BEM ESTAR SOCIAL								
AÇÃO(ÕES) de Governo:				Classificação Funcional		Unidade de Medida dos Produtos		METAS FISICAS por Exercício			
Tipo	Cód.	Descrição	Função	SubFunção			2022	2023	2024	2025	
2	2085	MANUTENCAO E ENCARGOS DA SECRETARIA	08	244	U	UND	0	0	0	0	



06553903/0001-86

Anexo IV - Programas, Metas e Ações - (PPA Inicial)

X	INICIAL
	ALTERAÇÃO
	INCLUSÃO
	EXCLUSÃO

Código da(s) Ação(ões)	Categoria Econômica	METAS FINANCEIRAS por Exercício (em R\$)				Custo Total Estimado para a(s) AÇÃO(ÕES)
		2022	2023	2024	2025	
2085	3	705.600,00	740.880,00	776.160,00	811.440,00	3.034.080,00
2085	4	11.550,00	12.127,50	12.705,00	13.282,50	49.665,00
Custo por Exercício da(s) Ação(ões) vinculada(s) ao PROGRAMA		717.150,00	753.007,50	788.865,00	824.722,50	R\$ 3.083.745,00

Legenda: Tipo:	Fonte de Recurso:	Categoria Econômica:
1-Projeto	01-Tesouro(Receitas Próprias)	3-Despesas Correntes(custeio)
2-Atividade	02-Transferências e Convênios Estaduais-Vinculados	4-Despesas de Capital(investimento)
3-Operação Especial	05-Transferências e Convênios Federais-Vinculados	9-Reserva de Contingência
4-Reserva de Contingência		

Classificação Institucional:

Entidade	1	PREFEITURA MUNICIPAL
Poder	09	SECRETARIA MUNICIPAL DO MEIO AMBIENTE
Órgão	09.01	SECRETARIA MUNICIPAL DO MEIO AMBIENTE
Unidade	09.01.00	SECRETARIA MUNICIPAL DO MEIO AMBIENTE

AÇÃO(ÕES) de Governo:			Classificação Funcional		Unidade de Medida dos Produtos		METAS FISICAS por Exercício			
Tipo	Cód.	Descrição	Função	SubFunção			2022	2023	2024	2025
2	2032	MANUTENCAO DA SECRETARIA MUN. DO MEIO AMBIENTE	18	122	U	UND	0	0	0	0

Código da(s) Ação(ões)	Categoria Econômica	METAS FINANCEIRAS por Exercício (em R\$)				Custo Total Estimado para a(s) AÇÃO(ÕES)
		2022	2023	2024	2025	
2032	3	52.093,15	54.697,81	57.302,46	59.907,12	224.000,54
2032	4	2.315,25	2.431,01	2.546,78	2.662,54	9.955,58
Custo por Exercício da(s) Ação(ões) vinculada(s) ao PROGRAMA		54.408,40	57.128,82	59.849,24	62.569,66	R\$ 233.956,12

Legenda: Tipo:	Fonte de Recurso:	Categoria Econômica:
1-Projeto	01-Tesouro(Receitas Próprias)	3-Despesas Correntes(custeio)
2-Atividade	02-Transferências e Convênios Estaduais-Vinculados	4-Despesas de Capital(investimento)
3-Operação Especial	05-Transferências e Convênios Federais-Vinculados	9-Reserva de Contingência
4-Reserva de Contingência		



06553903/0001-86

Anexo IV - Programas, Metas e Ações - (PPA Inicial)

X	INICIAL
	ALTERAÇÃO
	INCLUSÃO
	EXCLUSÃO

Classificação Institucional:											
Entidade		1	PREFEITURA MUNICIPAL								
Poder		10	SEC. MUN. DE ESPORTE, LAZER, TURISMO E CULTURA								
Órgão		10.01	SEC. MUN. DE ESPORTE, LAZER, TURISMO E CULTURA								
Unidade		10.01.00	SEC. MUN. DE ESPORTE, LAZER, TURISMO E CULTURA								
AÇÃO(ÕES) de Governo:				Classificação Funcional		Unidade de Medida dos Produtos		METAS FISICAS por Exercício			
Tipo	Cód.	Descrição	Função	SubFunção			2022	2023	2024	2025	
1	1090	AQUISIÇÃO DE VEICULOS	04	122	U	UND	0	0	0	0	
2	2016	REALIZAÇÃO DE CURSOS E SEMINARIOS DE CAPACITAÇÃO	04	122	U	UND	0	0	0	0	
2	2064	MANUTENÇÃO DA SEC. DE ESPORTE, LAZER, TURISMO E	04	122	U	UND	0	0	0	0	
Código da(s) Ação(ões)		Categoria Econômica	METAS FINANCEIRAS por Exercício (em R\$)				Custo Total Estimado para a(s) AÇÃO(ÕES)				
			2022	2023	2024	2025					
1090		4	5.788,13	6.077,54	6.366,94	6.656,35	24.888,96				
2016		3	5.788,14	6.077,55	6.366,95	6.656,36	24.889,00				
2064		3	258.150,40	271.057,92	283.965,44	296.872,96	1.110.046,72				
2064		4	2.315,25	2.431,01	2.546,78	2.662,54	9.955,58				
Custo por Exercício da(s) Ação(ões) vinculada(s) ao PROGRAMA			272.041,92	285.644,02	299.246,11	312.848,21	R\$ 1.169.780,26				
Legenda: Tipo:			Fonte de Recurso:				Categoria Econômica:				
1-Projeto			01-Tesouro(Receitas Próprias)				3-Despesas Correntes(custeio)				
2-Atividade			02-Transferências e Convênios Estatuais-Vinculados				4-Despesas de Capital(investimento)				
3-Operação Especial			05-Transferências e Convênios Federais-Vinculados				9-Reserva de Contingência				
4-Reserva de Contingência											



06553903/0001-86

Anexo IV - Programas, Metas e Ações - (PPA Inicial)

X	INICIAL
	ALTERAÇÃO
	INCLUSÃO
	EXCLUSÃO

Classificação Institucional:											
Entidade		3	FUNDO MUNICIPAL DE SAUDE - F. M. S								
Poder		07	SECRETARIA MUNICIPAL DE SAUDE E SANEAMENTO BASICO								
Órgão		07.02	FUNDO MUNICIPAL DE SAUDE - FMS								
Unidade		07.02.00	FUNDO MUNICIPAL DE SAUDE - FMS								
AÇÃO(ÕES) de Governo:				Classificação Funcional		Unidade de Medida dos Produtos		METAS FISICAS por Exercício			
Tipo	Cód.	Descrição	Função	SubFunção			2022	2023	2024	2025	
1	1036	REFORMA E AMPLIAÇÃO DO PR• DIC DA SEC. DE SAUDE	10	301	U	UND	0	0	0	0	
Código da(s) Ação(ões)		Categoria Econômica	METAS FINANCEIRAS por Exercício (em R\$)				Custo Total Estimado para a(s) AÇÃO(ÕES)				
1036		4	2022	2023	2024	2025					
			84.131,25	88.337,81	92.544,38	96.750,94	361.764,38				
Custo por Exercício da(s) Ação(ões) vinculada(s) ao PROGRAMA			84.131,25	88.337,81	92.544,38	96.750,94	R\$ 361.764,38				
Legenda:											
Tipo:			Fonte de Recurso:			Categoria Econômica:					
1-Projeto			01-Tesouro(Receitas Próprias)			3-Despesas Correntes(custeio)					
2-Atividade			02-Transferências e Convênios Estaduais-Vinculados			4-Despesas de Capital(investimento)					
3-Operação Especial			05-Transferências e Convênios Federais-Vinculados			9-Reserva de Contingência					
4-Reserva de Contingência											

Classificação Institucional:											
Entidade		4	FUNDO MUNICIPAL DE ASSISTENCIA SOCIAL - F. M. A. S								
Poder		08	SECRETARIA DE TRABALHO E BEM ESTAR SOCIAL								
Órgão		08.02	FUNDO MUNICIPAL DE ASSISTENCIA SOCIAL - FMAS								
Unidade		08.02.00	FUNDO MUNICIPAL DE ASSISTENCIA SOCIAL - FMAS								
AÇÃO(ÕES) de Governo:				Classificação Funcional		Unidade de Medida dos Produtos		METAS FISICAS por Exercício			
Tipo	Cód.	Descrição	Função	SubFunção			2022	2023	2024	2025	
2	2108	ADMINISTRAÇÃO DO FUNDO MUNICIPAL DE ASSISTENCIA	08	244	U	UND	0	0	0	0	
2	2181	Enfrentamento da Emergência COVID-19	08	122	%	Percentual	0	0	0	0	



06553903/0001-86

Anexo IV - Programas, Metas e Ações - (PPA Inicial)

X	INICIAL
	ALTERAÇÃO
	INCLUSÃO
	EXCLUSÃO

Código da(s) Ação(ões)	Categoria Econômica	METAS FINANCEIRAS por Exercício (em R\$)				Custo Total Estimado para a(s) AÇÃO(ÕES)
		2022	2023	2024	2025	
2108	3	357.000,00	374.850,00	392.700,00	410.550,00	1.535.100,00
2108	4	5.250,00	5.512,50	5.775,00	6.037,50	22.575,00
2181	3	105.000,00	110.250,00	115.500,00	120.750,00	451.500,00
Custo por Exercício da(s) Ação(ões) vinculada(s) ao PROGRAMA		467.250,00	490.612,50	513.975,00	537.337,50	R\$ 2.009.175,00

Legenda: Tipo:

- 1-Projeto
- 2-Atividade
- 3-Operação Especial
- 4-Reserva de Contingência

Fonte de Recurso:

- 01-Tesouro(Receitas Próprias)
- 02-Transferências e Convênios Estaduais-Vinculados
- 05-Transferências e Convênios Federais-Vinculados

Categoria Econômica:

- 3-Despesas Correntes(custeio)
- 4-Despesas de Capital(investimento)
- 9-Reserva de Contingência



06553903/0001-86

Anexo IV - Programas, Metas e Ações - (PPA Inicial)

X	INICIAL
	ALTERAÇÃO
	INCLUSÃO
	EXCLUSÃO

PROGRAMA GOVERNAMENTAL:

Tipo	Cód.	Descrição	Classificação:
1	0004	ATENÇÃO ESPECIAL AO IDOSO	Finalístico
			Apoio Administrativo
			Operações Especiais
Público Alvo:			
Objetivo: PROMOVER, GARANTIR E GERIR ÀS ATIVIDADES.			
Justificativa: Necessidade de implementar melhorias nas práticas de gestão, visando a eficiência na utilização dos recursos disponíveis, possibilitando uma gestão de resultados positivos.			

Classificação Institucional:

Entidade	4	FUNDO MUNICIPAL DE ASSISTENCIA SOCIAL - F. M. A. S
Poder	08	SECRETARIA DE TRABALHO E BEM ESTAR SOCIAL
Órgão	08.02	FUNDO MUNICIPAL DE ASSISTENCIA SOCIAL - FMAS
Unidade	08.02.00	FUNDO MUNICIPAL DE ASSISTENCIA SOCIAL - FMAS

AÇÃO(ÕES) de Governo:			Classificação Funcional		Unidade de Medida dos Produtos		METAS FISICAS por Exercício			
Tipo	Cód.	Descrição	Função	SubFunção			2022	2023	2024	2025
2	2079	SERVIÇOS DE CONVIV. E FORT. DE VINCULOS - ATENÇÃO AO IDOSO	08	241	U	UND	0	0	0	0

Código da(s) Ação(ões)	Categoria Econômica	METAS FINANCEIRAS por Exercício (em R\$)				Custo Total Estimado para a(s) AÇÃO(ÕES)
		2022	2023	2024	2025	
2079	4	1.157,63	1.215,51	1.273,39	1.331,27	4.977,81
2079	3	3.472,89	3.646,53	3.820,18	3.993,82	14.933,43
Custo por Exercício da(s) Ação(ões) vinculada(s) ao PROGRAMA		4.630,52	4.862,05	5.093,57	5.325,10	R\$ 19.911,24

Legenda: Tipo:	Fonte de Recurso:	Categoria Econômica:
1-Projeto	01-Tesouro(Receitas Próprias)	3-Despesas Correntes(custeio)
2-Atividade	02-Transferências e Convênios Estaduais-Vinculados	4-Despesas de Capital(investimento)
3-Operação Especial	05-Transferências e Convênios Federais-Vinculados	9-Reserva de Contingência
4-Reserva de Contingência		



06553903/0001-86

Anexo IV - Programas, Metas e Ações - (PPA Inicial)

X	INICIAL
	ALTERAÇÃO
	INCLUSÃO
	EXCLUSÃO

PROGRAMA GOVERNAMENTAL:

Tipo	Cód.	Descrição	Classificação:
1	0005	ATENÇÃO AO PORTADOR DE DEFICIÊNCIA	Finalístico
			Apoio Administrativo
			Operações Especiais
Público Alvo:			
Objetivo: PROMOVER, GARANTIR E GERIR ÀS ATIVIDADES.			
Justificativa: Necessidade de implementar melhorias nas práticas de gestão, visando a eficiência na utilização dos recursos disponíveis, possibilitando uma gestão de resultados positivos.			

Classificação Institucional:

Entidade	4	FUNDO MUNICIPAL DE ASSISTENCIA SOCIAL - F. M. A. S
Poder	08	SECRETARIA DE TRABALHO E BEM ESTAR SOCIAL
Órgão	08.02	FUNDO MUNICIPAL DE ASSISTENCIA SOCIAL - FMAS
Unidade	08.02.00	FUNDO MUNICIPAL DE ASSISTENCIA SOCIAL - FMAS

AÇÃO(ÕES) de Governo:			Classificação Funcional		Unidade de Medida dos Produtos		METAS FISICAS por Exercício			
Tipo	Cód.	Descrição	Função	SubFunção			2022	2023	2024	2025
2	2084	PROT.SOCIAL ESPECIAL A PESSOA DEFICIENTE - PSE P.DEFICIENTE	08	242	U	UND	0	0	0	0
Código da(s) Ação(ões)		Categoria Econômica	METAS FINANCEIRAS por Exercício (em R\$)				Custo Total Estimado para a(s) AÇÃO(ÕES)			
			2022	2023	2024	2025				
2084		3	2.315,26	2.431,02	2.546,79	2.662,55	9.955,62			
Custo por Exercício da(s) Ação(ões) vinculada(s) ao PROGRAMA			2.315,26	2.431,02	2.546,79	2.662,55	R\$ 9.955,62			
Legenda: Tipo:			Fonte de Recurso:			Categoria Econômica:				
1-Projeto			01-Tesouro(Receitas Próprias)			3-Despesas Correntes(custeio)				
2-Atividade			02-Transferências e Convênios Estaduais-Vinculados			4-Despesas de Capital(investimento)				
3-Operação Especial			05-Transferências e Convênios Federais-Vinculados			9-Reserva de Contingência				
4-Reserva de Contingência										



06553903/0001-86

Anexo IV - Programas, Metas e Ações - (PPA Inicial)

X	INICIAL
	ALTERAÇÃO
	INCLUSÃO
	EXCLUSÃO

PROGRAMA GOVERNAMENTAL:

Tipo	Cód.	Descrição	Classificação:
1	0006	ATENÇÃO A CRIANÇA E AO ADOLESCENTE	Finalístico
			Apoio Administrativo
			Operações Especiais
Público Alvo:			
Objetivo: PROMOVER, GARANTIR E GERIR ÀS ATIVIDADES.			
Justificativa: Necessidade de implementar melhorias nas práticas de gestão, visando a eficiência na utilização dos recursos disponíveis, possibilitando uma gestão de resultados positivos.			

Classificação Institucional:

Entidade	1	PREFEITURA MUNICIPAL
Poder	08	SECRETARIA DE TRABALHO E BEM ESTAR SOCIAL
Órgão	08.01	SECRETARIA DE TRABALHO E BEM ESTAR SOCIAL
Unidade	08.01.00	SECRETARIA DE TRABALHO E BEM ESTAR SOCIAL

AÇÃO(ÕES) de Governo:			Classificação Funcional		Unidade de Medida dos Produtos		METAS FÍSICAS por Exercício			
Tipo	Cód.	Descrição	Função	SubFunção			2022	2023	2024	2025
2	2100	APOIO AS AÇÕES DO CONSELHO TUTELAR	08	243	U	UND	0	0	0	0

Código da(s) Ação(ões)	Categoria Econômica	METAS FINANCEIRAS por Exercício (em R\$)				Custo Total Estimado para a(s) AÇÃO(ÕES)
		2022	2023	2024	2025	
2100	3	106.050,00	111.352,50	116.655,00	121.957,50	456.015,00
2100	4	1.050,00	1.102,50	1.155,00	1.207,50	4.515,00
Custo por Exercício da(s) Ação(ões) vinculada(s) ao PROGRAMA		107.100,00	112.455,00	117.810,00	123.165,00	R\$ 460.530,00

Legenda: Tipo:	Fonte de Recurso:	Categoria Econômica:
1-Projeto	01-Tesouro(Receitas Próprias)	3-Despesas Correntes(custeio)
2-Atividade	02-Transferências e Convênios Estaduais-Vinculados	4-Despesas de Capital(investimento)
3-Operação Especial	05-Transferências e Convênios Federais-Vinculados	9-Reserva de Contingência
4-Reserva de Contingência		



06553903/0001-86

Anexo IV - Programas, Metas e Ações - (PPA Inicial)

X	INICIAL
	ALTERAÇÃO
	INCLUSÃO
	EXCLUSÃO

Classificação Institucional:										
Entidade		4	FUNDO MUNICIPAL DE ASSISTENCIA SOCIAL - F. M. A. S							
Poder		08	SECRETARIA DE TRABALHO E BEM ESTAR SOCIAL							
Órgão		08.02	FUNDO MUNICIPAL DE ASSISTENCIA SOCIAL - FMAS							
Unidade		08.02.00	FUNDO MUNICIPAL DE ASSISTENCIA SOCIAL - FMAS							
AÇÃO(ÕES) de Governo:			Classificação Funcional		Unidade de Medida dos Produtos		METAS FISICAS por Exercício			
Tipo	Cód.	Descrição	Função	SubFunção			2022	2023	2024	2025
2	2146	APOIO AO PROJETO DE PREVENÇÃO DA GRAVIDEZ NA	08	243	U	UND	0	0	0	0
2	2154	Manutenção das Ações do Programa Criança Feliz	08	243			0	0	0	0
2	2170	Manutenção da Proteção Social Básica - PSB	08	243			0	0	0	0
2	2172	Sistema de Atendimento Socioeducativo-SINASE	08	243			0	0	0	0
2	2192	Ações voltadas para adolescentes que cometem ato infracional	08	243			0	0	0	0
Código da(s) Ação(ões)		Categoria Econômica	METAS FINANCEIRAS por Exercício (em R\$)				Custo Total Estimado para a(s) AÇÃO(ÕES)			
			2022	2023	2024	2025				
2146		3	5.250,00	5.512,50	5.775,00	6.037,50	22.575,00			
2154		3	115.762,52	121.550,65	127.338,77	133.126,90	497.778,84			
2170		4	57.881,25	60.775,31	63.669,38	66.563,44	248.889,38			
2170		3	597.334,54	627.201,27	657.067,99	686.934,72	2.568.538,52			
2172		3	105.000,00	110.250,00	115.500,00	120.750,00	451.500,00			
2192		4	1.050,00	1.102,50	1.155,00	1.207,50	4.515,00			
2192		3	6.300,00	6.615,00	6.930,00	7.245,00	27.090,00			
Custo por Exercício da(s) Ação(ões) vinculada(s) ao PROGRAMA			888.578,31	933.007,23	977.436,14	1.021.865,06	R\$ 3.820.886,73			
Legenda: Tipo:			Fonte de Recurso:			Categoria Econômica:				
1-Projeto			01-Tesouro(Receitas Próprias)			3-Despesas Correntes(custeio)				
2-Atividade			02-Transferências e Convênios Estaduais-Vinculados			4-Despesas de Capital(investimento)				
3-Operação Especial			05-Transferências e Convênios Federais-Vinculados			9-Reserva de Contingência				
4-Reserva de Contingência										



06553903/0001-86

Anexo IV - Programas, Metas e Ações - (PPA Inicial)

X	INICIAL
	ALTERAÇÃO
	INCLUSÃO
	EXCLUSÃO

Classificação Institucional:										
Entidade		6	FUNDO MUNICIPAL DOS DIREITOS DA CRIANÇA E DO ADOLESCENTE							
Poder		08	SECRETARIA DE TRABALHO E BEM ESTAR SOCIAL							
Órgão		08.03	FUNDO MUN.DOS DIR. DA CRIANÇA E DO ADOLESCENTE							
Unidade		08.03.00	FUNDO MUN.DOS DIREITOS DA CRIANÇA E DO ADOLESCENTE							
AÇÃO(ÕES) de Governo:			Classificação Funcional		Unidade de Medida dos Produtos		METAS FISICAS por Exercício			
Tipo	Cód.	Descrição	Função	SubFunção			2022	2023	2024	2025
1	1054	CONSTRUÇÃO E REF. DO CENTRO DE CONV. DA INFANCIA E ADOLESC.	08	243	U	UND	0	0	0	0
2	2128	GARANTIA, DEFESA E PROT.DOS DIR. DA CRIANÇA E DO	08	243	U	UND	0	0	0	0
2	2159	Manutenção das Ações do FMDCA	08	243			0	0	0	0
Código da(s) Ação(ões)		Categoria Econômica	METAS FINANCEIRAS por Exercício (em R\$)				Custo Total Estimado para a(s) AÇÃO(ÕES)			
			2022	2023	2024	2025				
1054		4	10.500,00	11.025,00	11.550,00	12.075,00	45.150,00			
2128		3	54.600,00	57.330,00	60.060,00	62.790,00	234.780,00			
2128		4	2.100,00	2.205,00	2.310,00	2.415,00	9.030,00			
2159		3	14.700,00	15.435,00	16.170,00	16.905,00	63.210,00			
2159		4	1.050,00	1.102,50	1.155,00	1.207,50	4.515,00			
Custo por Exercício da(s) Ação(ões) vinculada(s) ao PROGRAMA			82.950,00	87.097,50	91.245,00	95.392,50	R\$ 356.685,00			
Legenda: Tipo:			Fonte de Recurso:			Categoria Econômica:				
1-Projeto			01-Tesouro(Receitas Próprias)			3-Despesas Correntes(custeio)				
2-Atividade			02-Transferências e Convênios Estaduais-Vinculados			4-Despesas de Capital(investimento)				
3-Operação Especial			05-Transferências e Convênios Federais-Vinculados			9-Reserva de Contingência				
4-Reserva de Contingência										



06553903/0001-86

Anexo IV - Programas, Metas e Ações - (PPA Inicial)

X	INICIAL
	ALTERAÇÃO
	INCLUSÃO
	EXCLUSÃO

PROGRAMA GOVERNAMENTAL:

Tipo	Cód.	Descrição	Classificação:
1	0007	APOIO INTEGRAL A FAMILIA	Finalístico
			Apoio Administrativo
			Operações Especiais
Público Alvo:			
Objetivo: PROMOVER, GARANTIR E GERIR ÀS ATIVIDADES.			
Justificativa: Necessidade de implementar melhorias nas práticas de gestão, visando a eficiência na utilização dos recursos disponíveis, possibilitando u ma gestão de resultados positivos.			

Classificação Institucional:

Entidade	4	FUNDO MUNICIPAL DE ASSISTENCIA SOCIAL - F. M. A. S
Poder	08	SECRETARIA DE TRABALHO E BEM ESTAR SOCIAL
Órgão	08.02	FUNDO MUNICIPAL DE ASSISTENCIA SOCIAL - FMAS
Unidade	08.02.00	FUNDO MUNICIPAL DE ASSISTENCIA SOCIAL - FMAS

AÇÃO(ÕES) de Governo:			Classificação Funcional		Unidade de Medida dos Produtos		METAS FISICAS por Exercício			
Tipo	Cód.	Descrição	Função	SubFunção			2022	2023	2024	2025
2	2126	PROGRAMA IGD/BOLSA FAMILIA	08	244	U	UND	0	0	0	0
2	2147	AÇÕES DO PROGRAMA IGD/SUAS	08	244	U	UND	0	0	0	0

Código da(s) Ação(ões)	Categoria Econômica	METAS FINANCEIRAS por Exercício (em R\$)				Custo Total Estimado para a(s) AÇÃO(ÕES)
		2022	2023	2024	2025	
2126	3	202.426,76	212.548,10	222.669,44	232.790,77	870.435,07
2126	4	18.522,01	19.448,11	20.374,21	21.300,31	79.644,64
2147	3	56.723,64	59.559,82	62.396,00	65.232,19	243.911,65
2147	4	6.945,75	7.293,04	7.640,32	7.987,61	29.866,72
Custo por Exercício da(s) Ação(ões) vinculada(s) ao PROGRAMA		284.618,16	298.849,07	313.079,98	327.310,88	R\$ 1.223.858,09

Legenda: Tipo:

- 1-Projeto
- 2-Atividade
- 3-Operação Especial
- 4-Reserva de Contingência

Fonte de Recurso:

- 01-Tesouro(Receitas Próprias)
- 02-Transferências e Convênios Estaduais-Vinculados
- 05-Transferências e Convênios Federais-Vinculados

Categoria Econômica:

- 3-Despesas Correntes(custeio)
- 4-Despesas de Capital(investimento)
- 9-Reserva de Contingência



06553903/0001-86

Anexo IV - Programas, Metas e Ações - (PPA Inicial)

X	INICIAL
	ALTERAÇÃO
	INCLUSÃO
	EXCLUSÃO

PROGRAMA GOVERNAMENTAL:

Tipo	Cód.	Descrição	Classificação:
1	0008	ASSISTÊNCIA SOCIAL GERAL	Finalístico
			Apoio Administrativo
			Operações Especiais
Público Alvo:			
Objetivo: PROMOVER, GARANTIR E GERIR ÀS ATIVIDADES.			
Justificativa: Necessidade de implementar melhorias nas práticas de gestão, visando a eficiência na utilização dos recursos disponíveis, possibilitando uma gestão de resultados positivos.			

Classificação Institucional:

Entidade	1	PREFEITURA MUNICIPAL
Poder	08	SECRETARIA DE TRABALHO E BEM ESTAR SOCIAL
Órgão	08.01	SECRETARIA DE TRABALHO E BEM ESTAR SOCIAL
Unidade	08.01.00	SECRETARIA DE TRABALHO E BEM ESTAR SOCIAL

AÇÃO(ÕES) de Governo:			Classificação Funcional		Unidade de Medida dos Produtos		METAS FISICAS por Exercício			
Tipo	Cód.	Descrição	Função	SubFunção			2022	2023	2024	2025
2	2015	APOIO AS AÇÕES DE DEFESA DOS DIREITOS DA CIDADANIA	14	422	U	UND	0	0	0	0
Código da(s) Ação(ões)		Categoria Econômica	METAS FINANCEIRAS por Exercício (em R\$)				Custo Total Estimado para a(s) AÇÃO(ÕES)			
			2022	2023	2024	2025				
2015		3	2.100,00	2.205,00	2.310,00	2.415,00	9.030,00			
Custo por Exercício da(s) Ação(ões) vinculada(s) ao PROGRAMA			2.100,00	2.205,00	2.310,00	2.415,00	R\$ 9.030,00			
Legenda: Tipo:			Fonte de Recurso:				Categoria Econômica:			
1-Projeto			01-Tesouro(Receitas Próprias)				3-Despesas Correntes(custeio)			
2-Atividade			02-Transferências e Convênios Estaduais-Vinculados				4-Despesas de Capital(investimento)			
3-Operação Especial			05-Transferências e Convênios Federais-Vinculados				9-Reserva de Contingência			
4-Reserva de Contingência										



06553903/0001-86

Anexo IV - Programas, Metas e Ações - (PPA Inicial)

X	INICIAL
	ALTERAÇÃO
	INCLUSÃO
	EXCLUSÃO

Classificação Institucional:										
Entidade		4	FUNDO MUNICIPAL DE ASSISTENCIA SOCIAL - F. M. A. S							
Poder		08	SECRETARIA DE TRABALHO E BEM ESTAR SOCIAL							
Órgão		08.02	FUNDO MUNICIPAL DE ASSISTENCIA SOCIAL - FMAS							
Unidade		08.02.00	FUNDO MUNICIPAL DE ASSISTENCIA SOCIAL - FMAS							
AÇÃO(ÕES) de Governo:			Classificação Funcional		Unidade de Medida dos Produtos		METAS FISICAS por Exercício			
Tipo	Cód.	Descrição	Função	SubFunção			2022	2023	2024	2025
1	1056	AQUISICAO DE VEICULOS	08	244	U	UND	0	0	0	0
1	1062	CONSTRUÇÃO, REFORMA E AMPLIACAO DO CRAS	08	244	U	UND	0	0	0	0
1	1080	CONSTRUÇÃO, AMPL. E REFOR. DAS INSTALAÇÕES DO SERVIÇO	08	244	U	UND	0	0	0	0
1	1081	CONSTRUÇÃO, AMPLIAÇÃO E REFORMA DO PR- DIO DO CREAS	08	244	U	UND	0	0	0	0
1	1095	CONSTRUÇÃO DE CENTRO DE ACOLHIMENTO A MENORES	08	244			0	0	0	0
2	2065	PROGRAMA DE ASSISTENCIA A GESTANTE CARENTE	08	244	U	UND	0	0	0	0
2	2082	ATENDIMENTO EVENTUAIS EMERGENCIAIS	08	244	U	UND	0	0	0	0
2	2099	AÇÕES DO PROGRAMA DE ACOMPANHAMENTO E REVISAO DO	08	244	U	UND	0	0	0	0
2	2107	APOIO A PESSOAS CARENTES	08	244	U	UND	0	0	0	0
2	2109	MANUTENCAO DO CENTRO DE REFERENCIA DE ASSIST. SOCIAL -	08	244	U	UND	0	0	0	0
2	2118	MANUTENÇÃO DAS AÇÕES DO CRAS VOLANTE	08	244	U	UND	0	0	0	0
2	2127	MANUTENÇÃO DO CREAS	08	243	U	UND	0	0	0	0
2	2149	SERVIÇOS DE PROTEÇÃO SOCIAL ESPECIAL	08	244	U	UND	0	0	0	0
Código da(s) Ação(ões)		Categoria Econômica	METAS FINANCEIRAS por Exercício (em R\$)				Custo Total Estimado para a(s) AÇÃO(ÕES)			
			2022	2023	2024	2025				



06553903/0001-86

Anexo IV - Programas, Metas e Ações - (PPA Inicial)

X	INICIAL
	ALTERAÇÃO
	INCLUSÃO
	EXCLUSÃO

1056	4	28.940,63	30.387,66	31.834,69	33.281,72	124.444,71
1062	4	28.402,50	29.822,63	31.242,75	32.662,88	122.130,75
1080	3	5.250,00	5.512,50	5.775,00	6.037,50	22.575,00
1080	4	23.152,50	24.310,13	25.467,75	26.625,38	99.555,75
1081	4	15.750,00	16.537,50	17.325,00	18.112,50	67.725,00
1095	4	30.000,00	31.500,00	33.000,00	34.500,00	129.000,00
2065	3	21.000,00	22.050,00	23.100,00	24.150,00	90.300,00
2082	3	38.364,38	40.282,60	42.200,82	44.119,04	164.966,83
2099	3	6.945,76	7.293,05	7.640,34	7.987,62	29.866,77
2107	3	19.950,00	20.947,50	21.945,00	22.942,50	85.785,00
2109	3	57.750,00	60.637,50	63.525,00	66.412,50	248.325,00
2109	4	1.050,00	1.102,50	1.155,00	1.207,50	4.515,00
2118	3	3.675,00	3.858,75	4.042,50	4.226,25	15.802,50
2127	3	46.200,00	48.510,00	50.820,00	53.130,00	198.660,00
2149	4	1.157,63	1.215,51	1.273,39	1.331,27	4.977,81
2149	3	104.186,27	109.395,58	114.604,90	119.814,21	448.000,96
Custo por Exercício da(s) Ação(ões) vinculada(s) ao PROGRAMA		431.774,67	453.363,40	474.952,14	496.540,87	R\$ 1.856.631,08

Legenda: Tipo:

- 1-Projeto
- 2-Atividade
- 3-Operação Especial
- 4-Reserva de Contingência

Fonte de Recurso:

- 01-Tesouro(Receitas Próprias)
- 02-Transferências e Convênios Estaduais-Vinculados
- 05-Transferências e Convênios Federais-Vinculados

Categoria Econômica:

- 3-Despesas Correntes(custeio)
- 4-Despesas de Capital(investimento)
- 9-Reserva de Contingência



06553903/0001-86

Anexo IV - Programas, Metas e Ações - (PPA Inicial)

X	INICIAL
	ALTERAÇÃO
	INCLUSÃO
	EXCLUSÃO

PROGRAMA GOVERNAMENTAL:

Tipo	Cód.	Descrição	Classificação:
1	0009	AÇÕES PREVENTIVAS DE SAÚDE	Finalístico
			Apoio Administrativo
			Operações Especiais
Público Alvo:			
Objetivo: PROMOVER, GARANTIR E GERIR ÀS ATIVIDADES.			
Justificativa: Necessidade de implementar melhorias nas práticas de gestão, visando a eficiência na utilização dos recursos disponíveis, possibilitando uma gestão de resultados positivos.			

Classificação Institucional:

Entidade	1	PREFEITURA MUNICIPAL
Poder	04	SECRETARIA MUNICIPAL DE AGRICULTURA
Órgão	04.01	SECRETARIA MUNICIPAL DE AGRICULTURA
Unidade	04.01.00	SECRETARIA MUNICIPAL DE AGRICULTURA

AÇÃO(ÕES) de Governo:			Classificação Funcional		Unidade de Medida dos Produtos		METAS FISICAS por Exercício			
Tipo	Cód.	Descrição	Função	SubFunção			2022	2023	2024	2025
2	2119	DESENV.DE CAMPANHAS PREVENTIVAS DE DOENCAS DO	20	305	U	UND	0	0	0	0
Código da(s) Ação(ões)		Categoria Econômica	METAS FINANCEIRAS por Exercício (em R\$)				Custo Total Estimado para a(s) AÇÃO(ÕES)			
			2022	2023	2024	2025				
2119		3	6.945,75	7.293,04	7.640,32	7.987,61	29.866,72			
Custo por Exercício da(s) Ação(ões) vinculada(s) ao PROGRAMA			6.945,75	7.293,04	7.640,32	7.987,61	R\$ 29.866,72			
Legenda: Tipo:			Fonte de Recurso:				Categoria Econômica:			
1-Projeto			01-Tesouro(Receitas Próprias)				3-Despesas Correntes(custeio)			
2-Atividade			02-Transferências e Convênios Estaduais-Vinculados				4-Despesas de Capital(investimento)			
3-Operação Especial			05-Transferências e Convênios Federais-Vinculados				9-Reserva de Contingência			
4-Reserva de Contingência										



06553903/0001-86

Anexo IV - Programas, Metas e Ações - (PPA Inicial)

X	INICIAL
	ALTERAÇÃO
	INCLUSÃO
	EXCLUSÃO

Classificação Institucional:											
Entidade		3	FUNDO MUNICIPAL DE SAUDE - F. M. S								
Poder		07	SECRETARIA MUNICIPAL DE SAUDE E SANEAMENTO BASICO								
Órgão		07.02	FUNDO MUNICIPAL DE SAUDE - FMS								
Unidade		07.02.00	FUNDO MUNICIPAL DE SAUDE - FMS								
AÇÃO(ÕES) de Governo:				Classificação Funcional		Unidade de Medida dos Produtos		METAS FISICAS por Exercício			
Tipo	Cód.	Descrição	Função	SubFunção			2022	2023	2024	2025	
2	2076	PROJETO OLHAR BRASIL	10	301	U	UND	0	0	0	0	
2	2077	AÇÕES DE CONTROLE DE DOENÇAS E ENDEMIAS	10	305	U	UND	0	0	0	0	
2	2142	REALIZAÇÃO DE CAMPANHAS DE VACINAÇÃO, PREVENÇÃO E	10	305	U	UND	0	0	0	0	
2	2143	PROGRAMA DANT S - DOENÇAS E AGRAVOS NAO TRANSMISSIVEIS	10	305	U	UND	0	0	0	0	
2	2181	Enfrentamento da Emergência COVID-19	10	122	%	Percentual	0	0	0	0	
Código da(s) Ação(ões)		Categoria Econômica	METAS FINANCEIRAS por Exercício (em R\$)				Custo Total Estimado para a(s) AÇÃO(ÕES)				
			2022	2023	2024	2025					
2076		4	3.150,00	3.307,50	3.465,00	3.622,50	13.545,00				
2076		3	21.000,00	22.050,00	23.100,00	24.150,00	90.300,00				
2077		4	1.157,63	1.215,51	1.273,39	1.331,27	4.977,81				
2077		3	220.064,53	231.067,76	242.070,98	253.074,21	946.277,48				
2142		3	31.500,00	33.075,00	34.650,00	36.225,00	135.450,00				
2143		3	14.700,00	15.435,00	16.170,00	16.905,00	63.210,00				
2143		4	1.050,00	1.102,50	1.155,00	1.207,50	4.515,00				
2181		3	987.000,00	1.036.350,00	1.085.700,00	1.135.050,00	4.244.100,00				
2181		4	63.000,00	66.150,00	69.300,00	72.450,00	270.900,00				
Custo por Exercício da(s) Ação(ões) vinculada(s) ao PROGRAMA			1.342.622,16	1.409.753,27	1.476.884,38	1.544.015,48	R\$ 5.773.275,29				

Legenda: Tipo:

- 1-Projeto
- 2-Atividade
- 3-Operação Especial
- 4-Reserva de Contingência

Fonte de Recurso:

- 01-Tesouro(Receitas Próprias)
- 02-Transferências e Convênios Estaduais-Vinculados
- 05-Transferências e Convênios Federais-Vinculados

Categoria Econômica:

- 3-Despesas Correntes(custeio)
- 4-Despesas de Capital(investimento)
- 9-Reserva de Contingência



06553903/0001-86

Anexo IV - Programas, Metas e Ações - (PPA Inicial)

<input checked="" type="checkbox"/>	INICIAL
<input type="checkbox"/>	ALTERAÇÃO
<input type="checkbox"/>	INCLUSÃO
<input type="checkbox"/>	EXCLUSÃO



06553903/0001-86

Anexo IV - Programas, Metas e Ações - (PPA Inicial)

X	INICIAL
	ALTERAÇÃO
	INCLUSÃO
	EXCLUSÃO

PROGRAMA GOVERNAMENTAL:

Tipo	Cód.	Descrição	Classificação:
1	0010	AÇÕES DE ATENDIMENTO BASICO DE SAÚDE	Finalístico
			Apoio Administrativo
			Operações Especiais
Público Alvo:			
Objetivo: PROMOVER, GARANTIR E GERIR ÀS ATIVIDADES.			
Justificativa: Necessidade de implementar melhorias nas práticas de gestão, visando a eficiência na utilização dos recursos disponíveis, possibilitando u ma gestão de resultados positivos.			

Classificação Institucional:

Entidade	1	PREFEITURA MUNICIPAL
Poder	07	SECRETARIA MUNICIPAL DE SAUDE E SANEAMENTO BASICO
Órgão	07.01	SEC. MUNICIPAL DE SAUDE E SANEAMENTO BASICO
Unidade	07.01.00	SECRETARIA MUNICIPAL DE SAUDE E SANEAMENTO BASICO

AÇÃO(ÕES) de Governo:			Classificação Funcional		Unidade de Medida dos Produtos		METAS FISICAS por Exercício			
Tipo	Cód.	Descrição	Função	SubFunção			2022	2023	2024	2025
1	1068	CONSTRUÇÃO DE UNIDADES DE SAUDE	10	301	U	UND	0	0	0	0
Código da(s) Ação(ões)		Categoria Econômica	METAS FINANCEIRAS por Exercício (em R\$)				Custo Total Estimado para a(s) AÇÃO(ÕES)			
1068		4	2022	2023	2024	2025	270.900,00			
Custo por Exercício da(s) Ação(ões) vinculada(s) ao PROGRAMA			63.000,00	66.150,00	69.300,00	72.450,00	R\$ 270.900,00			
Legenda: Tipo:			Fonte de Recurso:			Categoria Econômica:				
1-Projeto			01-Tesouro(Receitas Próprias)			3-Despesas Correntes(custeio)				
2-Atividade			02-Transferências e Convênios Estaduais-Vinculados			4-Despesas de Capital(investimento)				
3-Operação Especial			05-Transferências e Convênios Federais-Vinculados			9-Reserva de Contingência				
4-Reserva de Contingência										



06553903/0001-86

Anexo IV - Programas, Metas e Ações - (PPA Inicial)

X	INICIAL
	ALTERAÇÃO
	INCLUSÃO
	EXCLUSÃO

Classificação Institucional:										
Entidade		3	FUNDO MUNICIPAL DE SAUDE - F. M. S							
Poder		07	SECRETARIA MUNICIPAL DE SAUDE E SANEAMENTO BASICO							
Órgão		07.02	FUNDO MUNICIPAL DE SAUDE - FMS							
Unidade		07.02.00	FUNDO MUNICIPAL DE SAUDE - FMS							
AÇÃO(ÕES) de Governo:			Classificação Funcional		Unidade de Medida dos Produtos		METAS FISICAS por Exercício			
Tipo	Cód.	Descrição	Função	SubFunção			2022	2023	2024	2025
1	1018	AQUISIÇÃO DE EQUIP. PARA LABORATORIO DE ANALISES	10	301	U	UND	0	0	0	0
1	1037	AQUISIÇÃO DE EQUIP. P/POSTOS DE SAUDE E UNIDADES DE SAÚDE	10	301	U	UND	0	0	0	0
1	1047	AQUISICAO DE VEICULOS	10	301	U	UND	0	0	0	0
1	1063	CONSTRUÇÃO DE ACADEMIAS DE SAÚDE	10	301	U	UND	0	0	0	0
1	1064	CONSTRUEÇO DE UNIDADES DE SAÉDE E POSTOS DE SAÉDE	10	301	U	UND	0	0	0	0
1	1073	CONSTRUIR E EQUIPAR CONSULTORIOS ODONTOLOGICOS	10	301	U	UND	0	0	0	0
1	1091	INSTALAÇÃO, AMPLIAÇÃO, REFORMA DO LABORATÓRIO DE	10	302	U	UND	0	0	0	0
1	1092	INSTALAÇÃO, AMPLIAÇÃO, REFORMA DO CENTRO DE	10	302	U	UND	0	0	0	0
2	2052	PROGRAMA MELHOR EM CASA - EMAD	10	301	U	UND	0	0	0	0
2	2066	PROGRAMA DE SAUDE DA FAMILIA - PSF	10	301	U	UND	0	0	0	0
2	2068	MANUTENÇÃO DO SISTEMA DE SAÚDE DO MUNICÍPIO	10	301	U	UND	0	0	0	0
2	2074	AQUISICAO DE MATERIAIS E MEDICAMENTOS	10	303	U	UND	0	0	0	0
2	2078	COMPENSAÇÃO DAS ESPECIFICIDADES REGIONAIS - CER	10	301	U	UND	0	0	0	0
2	2092	MANUTENÇÃO DE CENTRO DE ATENÇÃO PSICOSSOCIAL - CAPS	10	302	U	UND	0	0	0	0
2	2097	PROGRAMA AGENTES COMUNITARIOS DE SAÚDE - PACS	10	301	U	UND	0	0	0	0



06553903/0001-86

Anexo IV - Programas, Metas e Ações - (PPA Inicial)

X	INICIAL
	ALTERAÇÃO
	INCLUSÃO
	EXCLUSÃO

2	2098	PROGRAMA DE INCENTIVO A SAUDE BUCAL - PSB	10	301	U	UND	0	0	0	0
2	2110	MANUTENÇÃO DO LABORATORIO DE PROTESE E ORTESE DENTARIA	10	302	U	UND	0	0	0	0
2	2111	MANUTENÇÃO DO CENTRO DE ESPECIALIDADES ODONTOLÓGICAS	10	302	U	UND	0	0	0	0
2	2120	MANUTENÇÃO DO NUCLEO DE APOIO A SAUDE DA FAMILIA - NASF	10	301	U	UND	0	0	0	0
2	2141	MANUTENÇÃO DO SERVIÇO DE ATENDIM. MOVEL DE URGENCIA -	10	302	U	UND	0	0	0	0
2	2156	Manutenção das Ações do Programa PPI-ECD	10	305			0	0	0	0
2	2158	Manutenção das Ações da Assistência Farmacêutica-AFB	10	303			0	0	0	0
2	2180	Manutenção das Ações da Atenção Básica	10	301			0	0	0	0
2	2182	PROGRAMA PREVINE BRASIL	10	301			0	0	0	0

Código da(s) Ação(ões)	Categoria Econômica	METAS FINANCEIRAS por Exercício (em R\$)				Custo Total Estimado para a(s) AÇÃO(ÕES)
		2022	2023	2024	2025	
1018	4	34.728,75	36.465,19	38.201,63	39.938,06	149.333,62
1037	4	115.762,50	121.550,63	127.338,75	133.126,88	497.778,75
1047	4	231.525,00	243.101,25	254.677,50	266.253,75	995.557,50
1063	4	32.818,67	34.459,60	36.100,54	37.741,47	141.120,28
1064	4	191.876,35	201.470,17	211.063,98	220.657,80	825.068,30
1073	4	65.637,34	68.919,21	72.201,07	75.482,94	282.240,56
1091	4	57.881,25	60.775,31	63.669,38	66.563,44	248.889,38
1092	4	57.881,25	60.775,31	63.669,38	66.563,44	248.889,38
2052	4	6.077,54	6.381,42	6.685,29	6.989,17	26.133,42
2052	3	42.426,98	44.548,33	46.669,68	48.791,03	182.436,01
2066	3	2.232.360,59	2.343.978,62	2.455.596,65	2.567.214,68	9.599.150,54
2068	4	145.338,13	152.605,04	159.871,94	167.138,85	624.953,96
2068	3	2.783.150,63	2.922.308,16	3.061.465,69	3.200.623,22	11.967.547,71
2074	3	136.500,00	143.325,00	150.150,00	156.975,00	586.950,00
2078	3	11.576,26	12.155,07	12.733,89	13.312,70	49.777,92
2092	4	61.157,63	64.215,51	67.273,39	70.331,27	262.977,81
2092	3	364.906,15	383.151,46	401.396,77	419.642,07	1.569.096,44



06553903/0001-86

Anexo IV - Programas, Metas e Ações - (PPA Inicial)

X	INICIAL
	ALTERAÇÃO
	INCLUSÃO
	EXCLUSÃO

2097	4	1.157,63	1.215,51	1.273,39	1.331,27	4.977,81
2097	3	1.427.318,14	1.498.684,05	1.570.049,95	1.641.415,86	6.137.468,00
2098	3	585.758,26	615.046,17	644.334,09	673.622,00	2.518.760,52
2098	4	1.157,63	1.215,51	1.273,39	1.331,27	4.977,81
2110	3	109.974,38	115.473,10	120.971,82	126.470,54	472.889,83
2111	3	89.137,14	93.594,00	98.050,85	102.507,71	383.289,70
2120	3	399.036,75	418.988,59	438.940,42	458.892,26	1.715.858,02
2120	4	1.157,63	1.215,51	1.273,39	1.331,27	4.977,81
2141	3	15.512,17	16.287,78	17.063,39	17.839,00	66.702,33
2141	4	5.788,13	6.077,54	6.366,94	6.656,35	24.888,96
2156	3	18.232,62	19.144,25	20.055,88	20.967,51	78.400,27
2156	4	6.077,54	6.381,42	6.685,29	6.989,17	26.133,42
2158	3	182.325,94	191.442,24	200.558,53	209.674,83	784.001,54
2180	3	752.112,38	789.718,00	827.323,62	864.929,24	3.234.083,23
2182	3	352.918,01	370.563,91	388.209,81	405.855,71	1.517.547,44
Custo por Exercício da(s) Ação(ões) vinculada(s) ao PROGRAMA		10.519.269,37	11.045.232,84	11.571.196,31	12.097.159,78	R\$ 45.232.858,29

Legenda:	Tipo:	Fonte de Recurso:	Categoria Econômica:
1-Projeto	01-Tesouro(Receitas Próprias)	3-Despesas Correntes(custeio)	
2-Atividade	02-Transferências e Convênios Estatuais-Vinculados	4-Despesas de Capital(investimento)	
3-Operação Especial	05-Transferências e Convênios Federais-Vinculados	9-Reserva de Contingência	
4-Reserva de Contingência			

Classificação Institucional:

Entidade	5	UNIDADE MISTA DE SAÚDE MESSIAS DE ANDRADE MELO
Poder	07	SECRETARIA MUNICIPAL DE SAUDE E SANEAMENTO BASICO
Órgão	07.07	UNIDADE MISTA DE SAÚDE MESSIAS DE ANDRADE MELO
Unidade	07.07.00	UNIDADE MISTA DE SAÚDE MESSIAS DE ANDRADE MELO

AÇÃO(ÕES) de Governo:			Classificação Funcional		Unidade de Medida dos Produtos		METAS FISICAS por Exercício			
Tipo	Cód.	Descrição	Função	SubFunção			2022	2023	2024	2025
1	1033	AQUIS. DE EQUIP. P/UNIDADE MISTA DE SAÚDE MESSIAS DE A. MELO	10	301	U	UND	0	0	0	0
1	1057	AQUIS. DE VEICULO P/UNIDADE MISTA DE SAÚDE MESSIAS DE	10	301	U	UND	0	0	0	0
1	1060	REFORMA E AMPL. DA UNIDADE MISTA DE SAÚDE MESSIAS DE A.	10	301	U	UND	0	0	0	0



06553903/0001-86

Anexo IV - Programas, Metas e Ações - (PPA Inicial)

X	INICIAL
	ALTERAÇÃO
	INCLUSÃO
	EXCLUSÃO

2	2139	MANUTENCAO DA UNIDADE MISTA DE SAUDE MESSIAS DE ANDRADE	10	301	U	UND	0	0	0	0
2	2183	MANUT. E AQUISIÇÃO DE EQUIP. PARA CENTRO DE FISIOTERAPIA	10	301			0	0	0	0
Código da(s) Ação(ões)	Categoria Econômica	METAS FINANCEIRAS por Exercício (em R\$)				Custo Total Estimado para a(s) AÇÃO(ÕES)				
		2022	2023	2024	2025					
1033	4	65.100,00	68.355,00	71.610,00	74.865,00	279.930,00				
1057	4	36.750,00	38.587,50	40.425,00	42.262,50	158.025,00				
1060	4	115.500,00	121.275,00	127.050,00	132.825,00	496.650,00				
1060	3	21.000,00	22.050,00	23.100,00	24.150,00	90.300,00				
2139	3	2.636.550,00	2.768.377,50	2.900.205,00	3.032.032,50	11.337.165,00				
2183	3	30.469,38	31.992,85	33.516,32	35.039,79	131.018,33				
2183	4	20.000,00	21.000,00	22.000,00	23.000,00	86.000,00				
Custo por Exercício da(s) Ação(ões) vinculada(s) ao PROGRAMA		2.925.369,38	3.071.637,85	3.217.906,32	3.364.174,79	R\$ 12.579.088,33				
Legenda: Tipo:		Fonte de Recurso:			Categoria Econômica:					
1-Projeto		01-Tesouro(Receitas Próprias)			3-Despesas Correntes(custeio)					
2-Atividade		02-Transferências e Convênios Estaduais-Vinculados			4-Despesas de Capital(investimento)					
3-Operação Especial		05-Transferências e Convênios Federeais-Vinculados			9-Reserva de Contingência					
4-Reserva de Contingência										



06553903/0001-86

Anexo IV - Programas, Metas e Ações - (PPA Inicial)

X	INICIAL
	ALTERAÇÃO
	INCLUSÃO
	EXCLUSÃO

PROGRAMA GOVERNAMENTAL:

Tipo	Cód.	Descrição	Classificação:
1	0011	SAÚDE DO ESCOLAR	Finalístico
			Apoio Administrativo
			Operações Especiais
Público Alvo:			
Objetivo: PROMOVER, GARANTIR E GERIR ÀS ATIVIDADES.			
Justificativa: Necessidade de implementar melhorias nas práticas de gestão, visando a eficiência na utilização dos recursos disponíveis, possibilitando uma gestão de resultados positivos.			

Classificação Institucional:

Entidade	3	FUNDO MUNICIPAL DE SAUDE - F. M. S
Poder	07	SECRETARIA MUNICIPAL DE SAUDE E SANEAMENTO BASICO
Órgão	07.02	FUNDO MUNICIPAL DE SAUDE - FMS
Unidade	07.02.00	FUNDO MUNICIPAL DE SAUDE - FMS

AÇÃO(ÕES) de Governo:			Classificação Funcional		Unidade de Medida dos Produtos		METAS FISICAS por Exercício			
Tipo	Cód.	Descrição	Função	SubFunção			2022	2023	2024	2025
2	2140	PROGRAMA SAUDE NA ESCOLA - PSE	10	301	U	UND	0	0	0	0

Código da(s) Ação(ões)	Categoria Econômica	METAS FINANCEIRAS por Exercício (em R\$)				Custo Total Estimado para a(s) AÇÃO(ÕES)
		2022	2023	2024	2025	
2140	3	26.625,38	27.956,65	29.287,92	30.619,19	114.489,13
2140	4	1.157,63	1.215,51	1.273,39	1.331,27	4.977,81
Custo por Exercício da(s) Ação(ões) vinculada(s) ao PROGRAMA		27.783,01	29.172,16	30.561,31	31.950,46	R\$ 119.466,94

Legenda: Tipo:	Fonte de Recurso:	Categoria Econômica:
1-Projeto	01-Tesouro(Receitas Próprias)	3-Despesas Correntes(custeio)
2-Atividade	02-Transferências e Convênios Estaduais-Vinculados	4-Despesas de Capital(investimento)
3-Operação Especial	05-Transferências e Convênios Federais-Vinculados	9-Reserva de Contingência
4-Reserva de Contingência		



06553903/0001-86

Anexo IV - Programas, Metas e Ações - (PPA Inicial)

X	INICIAL
	ALTERAÇÃO
	INCLUSÃO
	EXCLUSÃO

PROGRAMA GOVERNAMENTAL:

Tipo	Cód.	Descrição	Classificação:
1	0012	FISCALIZAÇÃO E INSPEÇÃO SANITÁRIA	Finalístico
			Apoio Administrativo
			Operações Especiais
Público Alvo:			
Objetivo: PROMOVER, GARANTIR E GERIR ÀS ATIVIDADES.			
Justificativa: Necessidade de implementar melhorias nas práticas de gestão, visando a eficiência na utilização dos recursos disponíveis, possibilitando uma gestão de resultados positivos.			

Classificação Institucional:

Entidade	3	FUNDO MUNICIPAL DE SAUDE - F. M. S
Poder	07	SECRETARIA MUNICIPAL DE SAUDE E SANEAMENTO BASICO
Órgão	07.02	FUNDO MUNICIPAL DE SAUDE - FMS
Unidade	07.02.00	FUNDO MUNICIPAL DE SAUDE - FMS

AÇÃO(ÕES) de Governo:			Classificação Funcional		Unidade de Medida dos Produtos		METAS FISICAS por Exercício			
Tipo	Cód.	Descrição	Função	SubFunção			2022	2023	2024	2025
2	2069	AÇÕES DE VIGILANCIA E PROMOÇÃO DA SAUDE	10	304	U	UND	0	0	0	0

Código da(s) Ação(ões)	Categoria Econômica	METAS FINANCEIRAS por Exercício (em R\$)				Custo Total Estimado para a(s) AÇÃO(ÕES)
		2022	2023	2024	2025	
2069	3	116.283,46	122.097,63	127.911,81	133.725,98	500.018,88
Custo por Exercício da(s) Ação(ões) vinculada(s) ao PROGRAMA		116.283,46	122.097,63	127.911,81	133.725,98	R\$ 500.018,88

Legenda: Tipo:	Fonte de Recurso:	Categoria Econômica:
1-Projeto	01-Tesouro(Receitas Próprias)	3-Despesas Correntes(custeio)
2-Atividade	02-Transferências e Convênios Estaduais-Vinculados	4-Despesas de Capital(investimento)
3-Operação Especial	05-Transferências e Convênios Federais-Vinculados	9-Reserva de Contingência
4-Reserva de Contingência		



06553903/0001-86

Anexo IV - Programas, Metas e Ações - (PPA Inicial)

X	INICIAL
	ALTERAÇÃO
	INCLUSÃO
	EXCLUSÃO

PROGRAMA GOVERNAMENTAL:

Tipo	Cód.	Descrição	Classificação:
1	0013	INSPEÇÃO E CONTROLE ALIMENTAR	Finalístico
			Apoio Administrativo
			Operações Especiais
Público Alvo:			
Objetivo: PROMOVER, GARANTIR E GERIR ÀS ATIVIDADES.			
Justificativa: Necessidade de implementar melhorias nas práticas de gestão, visando a eficiência na utilização dos recursos disponíveis, possibilitando uma gestão de resultados positivos.			

Classificação Institucional:

Entidade	1	PREFEITURA MUNICIPAL
Poder	04	SECRETARIA MUNICIPAL DE AGRICULTURA
Órgão	04.01	SECRETARIA MUNICIPAL DE AGRICULTURA
Unidade	04.01.00	SECRETARIA MUNICIPAL DE AGRICULTURA

AÇÃO(ÕES) de Governo:			Classificação Funcional		Unidade de Medida dos Produtos		METAS FISICAS por Exercício			
Tipo	Cód.	Descrição	Função	SubFunção			2022	2023	2024	2025
2	2013	AÇÕES DO PROGRAMA DE ALIMENTAÇÃO ANIMAL	20	608	U	UND	0	0	0	0
Código da(s) Ação(ões)		Categoria Econômica	METAS FINANCEIRAS por Exercício (em R\$)				Custo Total Estimado para a(s) AÇÃO(ÕES)			
			2022	2023	2024	2025				
2013		4	5.788,13	6.077,54	6.366,94	6.656,35	24.888,96			
Custo por Exercício da(s) Ação(ões) vinculada(s) ao PROGRAMA			5.788,13	6.077,54	6.366,94	6.656,35	R\$ 24.888,96			
Legenda: Tipo:			Fonte de Recurso:			Categoria Econômica:				
1-Projeto			01-Tesouro(Receitas Próprias)			3-Despesas Correntes(custeio)				
2-Atividade			02-Transferências e Convênios Estaduais-Vinculados			4-Despesas de Capital(investimento)				
3-Operação Especial			05-Transferências e Convênios Federais-Vinculados			9-Reserva de Contingência				
4-Reserva de Contingência										



06553903/0001-86

Anexo IV - Programas, Metas e Ações - (PPA Inicial)

X	INICIAL
	ALTERAÇÃO
	INCLUSÃO
	EXCLUSÃO

Classificação Institucional:										
Entidade		1	PREFEITURA MUNICIPAL							
Poder		05	SECRETARIA MUNICIPAL DE EDUCACAO							
Órgão		05.01	SECRETARIA MUNICIPAL DE EDUCACAO							
Unidade		05.01.00	SECRETARIA MUNICIPAL DE EDUCACAO							
AÇÃO(ÕES) de Governo:			Classificação Funcional		Unidade de Medida dos Produtos		METAS FISICAS por Exercício			
Tipo	Cód.	Descrição	Função	SubFunção			2022	2023	2024	2025
2	2073	PROGRAMA NACIONAL DE ALIMENTACAO ESCOLAR - PNAE	12	361	U	UND	0	0	0	0
2	2160	Manutenção da Merenda Escolar Municipal	12	306			0	0	0	0
Código da(s) Ação(ões)		Categoria Econômica	METAS FINANCEIRAS por Exercício (em R\$)				Custo Total Estimado para a(s) AÇÃO(ÕES)			
			2022	2023	2024	2025				
2073		3	949.252,50	996.715,13	1.044.177,75	1.091.640,38	4.081.785,75			
2160		3	115.762,50	121.550,63	127.338,75	133.126,88	497.778,75			
Custo por Exercício da(s) Ação(ões) vinculada(s) ao PROGRAMA			1.065.015,00	1.118.265,75	1.171.516,50	1.224.767,25	R\$ 4.579.564,50			
Legenda: Tipo:			Fonte de Recurso:			Categoria Econômica:				
1-Projeto			01-Tesouro(Receitas Próprias)			3-Despesas Correntes(custeio)				
2-Atividade			02-Transferências e Convênios Estaduais-Vinculados			4-Despesas de Capital(investimento)				
3-Operação Especial			05-Transferências e Convênios Federais-Vinculados			9-Reserva de Contingência				
4-Reserva de Contingência										

Classificação Institucional:										
Entidade		3	FUNDO MUNICIPAL DE SAUDE - F. M. S							
Poder		07	SECRETARIA MUNICIPAL DE SAUDE E SANEAMENTO BASICO							
Órgão		07.02	FUNDO MUNICIPAL DE SAUDE - FMS							
Unidade		07.02.00	FUNDO MUNICIPAL DE SAUDE - FMS							
AÇÃO(ÕES) de Governo:			Classificação Funcional		Unidade de Medida dos Produtos		METAS FISICAS por Exercício			
Tipo	Cód.	Descrição	Função	SubFunção			2022	2023	2024	2025



06553903/0001-86

Anexo IV - Programas, Metas e Ações - (PPA Inicial)

X	INICIAL
	ALTERAÇÃO
	INCLUSÃO
	EXCLUSÃO

2	2151	PROGRAMA NUTRIÇÃO E SUPLEMENTAÇÃO - SISVAN	10	306	U	UND	0	0	0	0
Código da(s) Ação(ões)	Categoria Econômica	METAS FINANCEIRAS por Exercício (em R\$)				Custo Total Estimado para a(s) AÇÃO(ÕES)				
		2022	2023	2024	2025					
2151	3	27.493,63	28.868,31	30.242,99	31.617,67	118.222,61				
2151	4	3.472,88	3.646,52	3.820,17	3.993,81	14.933,38				
Custo por Exercício da(s) Ação(ões) vinculada(s) ao PROGRAMA		30.966,51	32.514,84	34.063,16	35.611,49	R\$ 133.155,99				
Legenda: Tipo:		Fonte de Recurso:			Categoria Econômica:					
1-Projeto		01-Tesouro(Receitas Próprias)			3-Despesas Correntes(custeio)					
2-Atividade		02-Transferências e Convênios Estaduais-Vinculados			4-Despesas de Capital(investimento)					
3-Operação Especial		05-Transferências e Convênios Federais-Vinculados			9-Reserva de Contingência					
4-Reserva de Contingência										

Classificação Institucional:											
Entidade		4	FUNDO MUNICIPAL DE ASSISTENCIA SOCIAL - F. M. A. S								
Poder		08	SECRETARIA DE TRABALHO E BEM ESTAR SOCIAL								
Órgão		08.02	FUNDO MUNICIPAL DE ASSISTENCIA SOCIAL - FMAS								
Unidade		08.02.00	FUNDO MUNICIPAL DE ASSISTENCIA SOCIAL - FMAS								
AÇÃO(ÕES) de Governo:				Classificação Funcional		Unidade de Medida dos Produtos		METAS FISICAS por Exercício			
Tipo	Cód.	Descrição	Função	SubFunção			2022	2023	2024	2025	
2	2150	AÇÕES DO PROGRAMA DE SEGURANÇA ALIMENTAR	08	306	U	UND	0	0	0	0	
Código da(s) Ação(ões)	Categoria Econômica	METAS FINANCEIRAS por Exercício (em R\$)				Custo Total Estimado para a(s) AÇÃO(ÕES)					
		2022	2023	2024	2025						
2150	3	8.400,00	8.820,00	9.240,00	9.660,00	36.120,00					
Custo por Exercício da(s) Ação(ões) vinculada(s) ao PROGRAMA		8.400,00	8.820,00	9.240,00	9.660,00	R\$ 36.120,00					
Legenda: Tipo:		Fonte de Recurso:			Categoria Econômica:						
1-Projeto		01-Tesouro(Receitas Próprias)			3-Despesas Correntes(custeio)						
2-Atividade		02-Transferências e Convênios Estaduais-Vinculados			4-Despesas de Capital(investimento)						
3-Operação Especial		05-Transferências e Convênios Federais-Vinculados			9-Reserva de Contingência						
4-Reserva de Contingência											



06553903/0001-86

Anexo IV - Programas, Metas e Ações - (PPA Inicial)

X	INICIAL
	ALTERAÇÃO
	INCLUSÃO
	EXCLUSÃO

PROGRAMA GOVERNAMENTAL:

Tipo	Cód.	Descrição	Classificação:
1	0014	EDUCAÇÃO PARA TODOS	Finalístico
			Apoio Administrativo
			Operações Especiais
Público Alvo:			
Objetivo: PROMOVER, GARANTIR E GERIR ÀS ATIVIDADES.			
Justificativa: Necessidade de implementar melhorias nas práticas de gestão, visando a eficiência na utilização dos recursos disponíveis, possibilitando u ma gestão de resultados positivos.			

Classificação Institucional:

Entidade	1	PREFEITURA MUNICIPAL
Poder	05	SECRETARIA MUNICIPAL DE EDUCACAO
Órgão	05.01	SECRETARIA MUNICIPAL DE EDUCACAO
Unidade	05.01.00	SECRETARIA MUNICIPAL DE EDUCACAO

AÇÃO(ÕES) de Governo:			Classificação Funcional		Unidade de Medida dos Produtos		METAS FISICAS por Exercício			
Tipo	Cód.	Descrição	Função	SubFunção			2022	2023	2024	2025
1	1005	AQUISIÇÃO DE VEICULOS	12	361	U	UND	0	0	0	0
1	1012	CONSTRUÇÃO, AMPL. E REST. DE UNIDADES ESCOLARES	12	361	U	UND	0	0	0	0
1	1013	AQUIS.DIV.EQUIP.E MAT.PERM.P/ UNIDADE ESCOLAR	12	361	U	UND	0	0	0	0
1	1014	CONSTRUCAO AMPL. E RESTAURAÇÃO DE CRECHES E	12	365	U	UND	0	0	0	0
1	1035	AQUISIÇÃO DE ONIBUS ESCOLARES	12	361	U	UND	0	0	0	0
1	1039	AQUISICAO/DESAPROPRIACAO DE BENS IMOVEIS	12	361	U	UND	0	0	0	0
2	2036	MANUTENÇÃO E DESENVOLVIMENTO DO ENSINO	12	361	U	UND	0	0	0	0
2	2042	PROGRAMA BRASIL ALFABETIZADO - BRALF	12	366	U	UND	0	0	0	0
2	2043	MANUTENÇÃO DE POÇOS TUBULARES EM UNIDADES	12	361	U	UND	0	0	0	0



06553903/0001-86

Anexo IV - Programas, Metas e Ações - (PPA Inicial)

X	INICIAL
	ALTERAÇÃO
	INCLUSÃO
	EXCLUSÃO

2	2044	PROGRAMA SALARIO EDUCACAO - QSE	12	361	U	UND	0	0	0	0
2	2045	MANUTENCAO E DESENVOLVIMENTO DO ENSINO	12	365	U	UND	0	0	0	0
2	2046	MANUTENCAO E DESENVOLVIMENTO DO ENSINO	12	365	U	UND	0	0	0	0
2	2047	MANUTENCAO DA EDUCACAO DE JOVENS E ADULTOS	12	366	U	UND	0	0	0	0
2	2048	TREINAMENTO E CAPACITACAO DE PESSOAL	12	361	U	UND	0	0	0	0
2	2049	PROGRAMA DINHEIRO DIRETO NA ESCOLA - PDDE	12	361	U	UND	0	0	0	0
2	2050	MANUTENCAO E DESENVOLVIMENTO DO ENSINO	12	367	U	UND	0	0	0	0
2	2091	CONSERVACAO E LIMPEZA DE UNIDADES ESCOLARES	12	361	U	UND	0	0	0	0
2	2101	MANUTENCAO DOS SERVICOS DE TRANSPORTE ESCOLAR - PNATE	12	361	U	UND	0	0	0	0
2	2153	PROGRAMA BRASIL CARINHOSO	12	365	U	UND	0	0	0	0

Código da(s) Ação(ões)	Categoria Econômica	METAS FINANCEIRAS por Exercício (em R\$)				Custo Total Estimado para a(s) AÇÃO(ÕES)
		2022	2023	2024	2025	
1005	4	260.750,55	273.788,08	286.825,60	299.863,13	1.121.227,36
1012	4	235.171,52	246.930,10	258.688,67	270.447,25	1.011.237,54
1013	4	103.028,63	108.180,06	113.331,49	118.482,92	443.023,11
1014	4	121.840,04	127.932,04	134.024,04	140.116,05	523.912,17
1035	4	115.762,50	121.550,63	127.338,75	133.126,88	497.778,75
1039	4	7.293,04	7.657,69	8.022,34	8.387,00	31.360,07
2036	4	12.101,25	12.706,31	13.311,38	13.916,44	52.035,38
2036	3	1.758.585,35	1.846.514,62	1.934.443,89	2.022.373,15	7.561.917,00
2042	3	4.630,51	4.862,04	5.093,56	5.325,09	19.911,19
2042	4	1.157,63	1.215,51	1.273,39	1.331,27	4.977,81
2043	3	28.852,85	30.295,49	31.738,13	33.180,78	124.067,26
2043	4	35.000,00	36.750,00	38.500,00	40.250,00	150.500,00
2044	4	6.077,53	6.381,41	6.685,28	6.989,16	26.133,38
2044	3	553.055,35	580.708,12	608.360,89	636.013,65	2.378.138,00
2045	4	1.050,00	1.102,50	1.155,00	1.207,50	4.515,00
2045	3	161.098,88	169.153,82	177.208,77	185.263,71	692.725,18



06553903/0001-86

Anexo IV - Programas, Metas e Ações - (PPA Inicial)

X	INICIAL
	ALTERAÇÃO
	INCLUSÃO
	EXCLUSÃO

2046	3	25.368,27	26.636,68	27.905,10	29.173,51	109.083,56
2046	4	3.472,88	3.646,52	3.820,17	3.993,81	14.933,38
2047	3	63.879,64	67.073,62	70.267,60	73.461,59	274.682,45
2047	4	1.050,00	1.102,50	1.155,00	1.207,50	4.515,00
2048	3	7.350,00	7.717,50	8.085,00	8.452,50	31.605,00
2049	3	13.312,70	13.978,34	14.643,97	15.309,61	57.244,61
2049	4	1.157,63	1.215,51	1.273,39	1.331,27	4.977,81
2050	3	9.153,39	9.611,06	10.068,73	10.526,40	39.359,58
2091	3	76.295,63	80.110,41	83.925,19	87.739,97	328.071,21
2101	3	798.703,38	838.638,55	878.573,72	918.508,89	3.434.424,53
2153	3	21.994,88	23.094,62	24.194,37	25.294,11	94.577,98
2153	4	1.157,63	1.215,51	1.273,39	1.331,27	4.977,81
Custo por Exercício da(s) Ação(ões) vinculada(s) ao PROGRAMA		4.428.351,66	4.649.769,24	4.871.186,83	5.092.604,41	R\$ 19.041.912,14

Legenda: Tipo:	Fonte de Recurso:	Categoria Econômica:
1-Projeto	01-Tesouro(Receitas Próprias)	3-Despesas Correntes(custeio)
2-Atividade	02-Transferências e Convênios Estaduais-Vinculados	4-Despesas de Capital(investimento)
3-Operação Especial	05-Transferências e Convênios Federais-Vinculados	9-Reserva de Contingência
4-Reserva de Contingência		

Classificação Institucional:

Entidade	2	FUNDEB
Poder	05	SECRETARIA MUNICIPAL DE EDUCACAO
Órgão	05.02	FUNDO DE MANUT.E DES.DA EDUC.BÁSICA-FUNDEB
Unidade	05.02.00	FUNDO DE MANUT.E DES.DA EDUC.BÁSICA-FUNDEB

AÇÃO(ÕES) de Governo:			Classificação Funcional		Unidade de Medida dos Produtos		METAS FISICAS por Exercício			
Tipo	Cód.	Descrição	Função	SubFunção			2022	2023	2024	2025
1	1014	CONSTRUCAO AMPL. E RESTAURAEÇO DE CRECHES E	12	365	U	UND	0	0	0	0
1	1040	AQUISICAO DE VEICULO - FUNDEB	12	361	U	UND	0	0	0	0
1	1067	CONST., AMPL., REFORMAR E EQUIPAR UNIDADES ESCOLARES-	12	361	U	UND	0	0	0	0
1	1074	CONSTRUIR, AMPLIAR, RESTAURAR E EQUIPAR CRECHES - FEB	12	365	U	UND	0	0	0	0



06553903/0001-86

Anexo IV - Programas, Metas e Ações - (PPA Inicial)

X	INICIAL
	ALTERAÇÃO
	INCLUSÃO
	EXCLUSÃO

1	1076	AQUISIÇÃO DE EQUIPAMENTOS PARA CRECHES E PRE-ESCOLAS -	12	365	U	UND	0	0	0	0
2	2037	ENCARGOS COM O PESSOAL DO MAGISTERIO - FUNDEB 70%	12	361	U	UND	0	0	0	0
2	2038	MANUTENCAO DOS SERVICOS DE TRANSPORTE ESCOLAR	12	361	U	UND	0	0	0	0
2	2039	ENCARGOS COM O PESSOAL ADMINISTRATIVO - FUNDEB 30%	12	361	U	UND	0	0	0	0
2	2040	TREINAMENTO E QUALIFICACAO DE PESSOAL	12	361	U	UND	0	0	0	0
2	2071	OUTRAS DESPESAS DE CUSTEIOS - 30%	12	361	U	UND	0	0	0	0
2	2129	MANUTENCAO E ENCARGOS DO ENSINO PRE-ESCOLAR - 30%	12	365	U	UND	0	0	0	0
2	2130	ENCARGOS COM PESSOAL DO MAGISTERIO - CRECHE - 70%	12	365	U	UND	0	0	0	0
2	2133	MANUTENCAO E ENCARGOS DA EDUCACAO DE JOVENS E ADULTOS	12	366	U	UND	0	0	0	0
2	2134	ENC. COM PESSOAL DO MAG. DA EDUC. DE JOVENS E ADULTOS -	12	366	U	UND	0	0	0	0
2	2135	MANUTENCAO E ENCARGOS DA EDUCACAO ESPECIAL - 30%	12	367	U	UND	0	0	0	0
2	2136	ENCARGOS COM PESSOAL DO MAGISTERIO DA EDUCACAO	12	367	U	UND	0	0	0	0
2	2138	ENCARGOS COM PESSOAL DO MAGISTERIO PRE-ESCOLA - 70%	12	365	U	UND	0	0	0	0

Código da(s) Ação(ões)	Categoria Econômica	METAS FINANCEIRAS por Exercício (em R\$)				Custo Total Estimado para a(s) AÇÃO(ÕES)
		2022	2023	2024	2025	
1014	4	159.000,00	166.950,00	174.900,00	182.850,00	683.700,00
1040	4	63.000,00	66.150,00	69.300,00	72.450,00	270.900,00
1067	4	246.750,00	259.087,50	271.425,00	283.762,50	1.061.025,00
1067	3	15.750,00	16.537,50	17.325,00	18.112,50	67.725,00
1074	4	21.000,00	22.050,00	23.100,00	24.150,00	90.300,00
1076	4	10.500,00	11.025,00	11.550,00	12.075,00	45.150,00
2037	3	15.342.688,00	16.109.822,40	16.876.956,80	17.644.091,20	65.973.558,40
2038	3	858.084,15	900.988,36	943.892,57	986.796,77	3.689.761,84
2039	3	3.318.723,35	3.484.659,52	3.650.595,69	3.816.531,85	14.270.510,40
2040	3	5.250,00	5.512,50	5.775,00	6.037,50	22.575,00



06553903/0001-86

Anexo IV - Programas, Metas e Ações - (PPA Inicial)

X	INICIAL
	ALTERAÇÃO
	INCLUSÃO
	EXCLUSÃO

2071	4	5.250,00	5.512,50	5.775,00	6.037,50	22.575,00
2071	3	1.203.300,00	1.263.465,00	1.323.630,00	1.383.795,00	5.174.190,00
2129	3	61.950,00	65.047,50	68.145,00	71.242,50	266.385,00
2129	4	2.100,00	2.205,00	2.310,00	2.415,00	9.030,00
2130	3	8.400,00	8.820,00	9.240,00	9.660,00	36.120,00
2133	3	43.050,00	45.202,50	47.355,00	49.507,50	185.115,00
2133	4	4.200,00	4.410,00	4.620,00	4.830,00	18.060,00
2134	3	9.450,00	9.922,50	10.395,00	10.867,50	40.635,00
2135	3	25.200,00	26.460,00	27.720,00	28.980,00	108.360,00
2135	4	1.050,00	1.102,50	1.155,00	1.207,50	4.515,00
2136	3	8.400,00	8.820,00	9.240,00	9.660,00	36.120,00
2138	3	166.400,00	174.720,00	183.040,00	191.360,00	715.520,00
Custo por Exercício da(s) Ação(ões) vinculada(s) ao PROGRAMA		21.579.495,50	22.658.470,27	23.737.445,05	24.816.419,82	R\$ 92.791.830,65

Legenda: Tipo:

- 1-Projeto
- 2-Atividade
- 3-Operação Especial
- 4-Reserva de Contingência

Fonte de Recurso:

- 01-Tesouro(Receitas Próprias)
- 02-Transferências e Convênios Estaduais-Vinculados
- 05-Transferências e Convênios Federais-Vinculados

Categoria Econômica:

- 3-Despesas Correntes(custeio)
- 4-Despesas de Capital(investimento)
- 9-Reserva de Contingência



06553903/0001-86

Anexo IV - Programas, Metas e Ações - (PPA Inicial)

X	INICIAL
	ALTERAÇÃO
	INCLUSÃO
	EXCLUSÃO

PROGRAMA GOVERNAMENTAL:

Tipo	Cód.	Descrição	Classificação:
1	0015	NOSSA CULTURA	Finalístico
			Apoio Administrativo
			Operações Especiais
Público Alvo:			
Objetivo: PROMOVER, GARANTIR E GERIR ÀS ATIVIDADES.			
Justificativa: Necessidade de implementar melhorias nas práticas de gestão, visando a eficiência na utilização dos recursos disponíveis, possibilitando u ma gestão de resultados positivos.			

Classificação Institucional:

Entidade	1	PREFEITURA MUNICIPAL
Poder	10	SEC. MUN. DE ESPORTE, LAZER, TURISMO E CULTURA
Órgão	10.01	SEC. MUN. DE ESPORTE, LAZER, TURISMO E CULTURA
Unidade	10.01.00	SEC. MUN. DE ESPORTE, LAZER, TURISMO E CULTURA

AÇÃO(ÕES) de Governo:			Classificação Funcional		Unidade de Medida dos Produtos		METAS FISICAS por Exercício			
Tipo	Cód.	Descrição	Função	SubFunção			2022	2023	2024	2025
1	1015	CONSTRUÇÃO E REFORMA DA BIBLIOTECA PUBLICA	13	392	U	UND	0	0	0	0
1	1016	AQUISIÇÃO DE ACERVO P/BIBLIOTECA PUBLICA	13	392	U	UND	0	0	0	0
1	1061	PROJETOS ESPECIAIS DE APOIO A CULTURA	13	392	U	UND	0	0	0	0
1	1089	AQUISIÇÃO DE PALCO MOVEI	13	392	U	UND	0	0	0	0
2	2017	REALIZAÇÃO DE FESTIVAIS REGIONAIS	13	392	U	UND	0	0	0	0
2	2054	MANUTENÇÃO E PRESERVAÇÃO DO PATRIMONIO HISTORICO	13	391	U	UND	0	0	0	0
2	2086	MANTER E EQUIPAR A BANDA DE MUSICA MUNICIPAL	13	392	U	UND	0	0	0	0
2	2095	MANUTENCAO DA BIBLIOTECA PUBLICA MUNICIPAL	13	392	U	UND	0	0	0	0
2	2096	APOIO AS ATIVIDADES CULTURAIS DO MUNICIPIO	13	392	U	UND	0	0	0	0



06553903/0001-86

Anexo IV - Programas, Metas e Ações - (PPA Inicial)

X	INICIAL
	ALTERAÇÃO
	INCLUSÃO
	EXCLUSÃO

2	2124	REALIZACAO DA FESTA DO BODE	13	392	U	UND	0	0	0	0
Código da(s) Ação(ões)	Categoria Econômica	METAS FINANCEIRAS por Exercício (em R\$)				Custo Total Estimado para a(s) AÇÃO(ÕES)				
		2022	2023	2024	2025					
1015	3	5.788,13	6.077,54	6.366,94	6.656,35	24.888,96				
1015	4	17.364,38	18.232,60	19.100,82	19.969,04	74.666,83				
1016	4	5.788,13	6.077,54	6.366,94	6.656,35	24.888,96				
1061	4	5.788,13	6.077,54	6.366,94	6.656,35	24.888,96				
1089	4	5.788,13	6.077,54	6.366,94	6.656,35	24.888,96				
2017	3	53.250,77	55.913,31	58.575,85	61.238,39	228.978,31				
2054	3	18.522,01	19.448,11	20.374,21	21.300,31	79.644,64				
2054	4	5.788,13	6.077,54	6.366,94	6.656,35	24.888,96				
2086	4	2.315,25	2.431,01	2.546,78	2.662,54	9.955,58				
2086	3	31.255,89	32.818,68	34.381,48	35.944,27	134.400,33				
2095	3	8.103,39	8.508,56	8.913,73	9.318,90	34.844,58				
2095	4	1.157,63	1.215,51	1.273,39	1.331,27	4.977,81				
2096	3	89.137,14	93.594,00	98.050,85	102.507,71	383.289,70				
2124	3	164.382,77	172.601,91	180.821,05	189.040,19	706.845,91				
Custo por Exercício da(s) Ação(ões) vinculada(s) ao PROGRAMA		414.429,88	435.151,37	455.872,87	476.594,36	R\$ 1.782.048,48				
Legenda: Tipo:		Fonte de Recurso:			Categoria Econômica:					
1-Projeto		01-Tesouro(Receitas Próprias)			3-Despesas Correntes(custeio)					
2-Atividade		02-Transferências e Convênios Estaduais-Vinculados			4-Despesas de Capital(investimento)					
3-Operação Especial		05-Transferências e Convênios Federais-Vinculados			9-Reserva de Contingência					
4-Reserva de Contingência										



06553903/0001-86

Anexo IV - Programas, Metas e Ações - (PPA Inicial)

X	INICIAL
	ALTERAÇÃO
	INCLUSÃO
	EXCLUSÃO

PROGRAMA GOVERNAMENTAL:

Tipo	Cód.	Descrição	Classificação:
1	0016	DESENVOLVIMENTO URBANO	Finalístico
			Apoio Administrativo
			Operações Especiais
Público Alvo:			
Objetivo: PROMOVER, GARANTIR E GERIR ÀS ATIVIDADES.			
Justificativa: Necessidade de implementar melhorias nas práticas de gestão, visando a eficiência na utilização dos recursos disponíveis, possibilitando uma gestão de resultados positivos.			

Classificação Institucional:

Entidade	1	PREFEITURA MUNICIPAL
Poder	03	SECRETARIA MUNICIPAL DE ADMINISTRACAO E FINANÇAS
Órgão	03.01	SECRETARIA MUNICIPAL DE ADMINISTRACAO E FINANÇAS
Unidade	03.01.00	SECRETARIA MUNICIPAL DE ADMINISTRACAO E FINANÇAS

AÇÃO(ÕES) de Governo:			Classificação Funcional		Unidade de Medida dos Produtos		METAS FISICAS por Exercício			
Tipo	Cód.	Descrição	Função	SubFunção			2022	2023	2024	2025
1	1041	AQUISICAO DE MATERIAIS E EQUIPAMENTOS	04	122	U	UND	0	0	0	0
Código da(s) Ação(ões)		Categoria Econômica	METAS FINANCEIRAS por Exercício (em R\$)				Custo Total Estimado para a(s) AÇÃO(ÕES)			
1041		4	2022	2023	2024	2025	21.500,00			
Custo por Exercício da(s) Ação(ões) vinculada(s) ao PROGRAMA			5.000,00	5.250,00	5.500,00	5.750,00	R\$ 21.500,00			
Legenda: Tipo:			Fonte de Recurso:				Categoria Econômica:			
1-Projeto			01-Tesouro(Receitas Próprias)				3-Despesas Correntes(custeio)			
2-Atividade			02-Transferências e Convênios Estaduais-Vinculados				4-Despesas de Capital(investimento)			
3-Operação Especial			05-Transferências e Convênios Federais-Vinculados				9-Reserva de Contingência			
4-Reserva de Contingência										



06553903/0001-86

Anexo IV - Programas, Metas e Ações - (PPA Inicial)

X	INICIAL
	ALTERAÇÃO
	INCLUSÃO
	EXCLUSÃO

Classificação Institucional:										
Entidade		1	PREFEITURA MUNICIPAL							
Poder		04	SECRETARIA MUNICIPAL DE AGRICULTURA							
Órgão		04.01	SECRETARIA MUNICIPAL DE AGRICULTURA							
Unidade		04.01.00	SECRETARIA MUNICIPAL DE AGRICULTURA							
AÇÃO(ÕES) de Governo:			Classificação Funcional		Unidade de Medida dos Produtos		METAS FISICAS por Exercício			
Tipo	Cód.	Descrição	Função	SubFunção			2022	2023	2024	2025
1	1010	CONSTRUÇÃO, AMPLIAÇÃO E REFORMA DE MERCADOS E FEIRAS	20	605	U	UND	0	0	0	0
1	1048	CONSTRUÇÃO, REFOR. E AMPL. DE MATADOURO PUBLICO MUNICIPAL	20	605	U	UND	0	0	0	0
1	1082	CONST. E REST. DE CENTRAIS DE PRODUÇÃO E ABASTCIMENTO	20	605	U	UND	0	0	0	0
1	1086	CONSTRUÇÃO DE BIO DIGESTORES	20	606	U	UND	0	0	0	0
2	2033	MANUTENCAO DE MERCADOS, FEIRAS E MATADOUROS	20	605	U	UND	0	0	0	0
2	2190	IMPLANTAÇÃO E MANUTENÇÃO DO CINTURÃO VERDE	20	605	%	Percentual	0	0	0	0
Código da(s) Ação(ões)		Categoria Econômica	METAS FINANCEIRAS por Exercício (em R\$)				Custo Total Estimado para a(s) AÇÃO(ÕES)			
			2022	2023	2024	2025				
1010		4	19.464,38	20.437,60	21.410,82	22.384,04	83.696,83			
1010		3	2.100,00	2.205,00	2.310,00	2.415,00	9.030,00			
1048		3	1.050,00	1.102,50	1.155,00	1.207,50	4.515,00			
1048		4	23.152,50	24.310,13	25.467,75	26.625,38	99.555,75			
1082		4	23.152,50	24.310,13	25.467,75	26.625,38	99.555,75			
1086		4	23.152,50	24.310,13	25.467,75	26.625,38	99.555,75			
2033		4	1.157,63	1.215,51	1.273,39	1.331,27	4.977,81			
2033		3	65.984,63	69.283,86	72.583,09	75.882,32	283.733,91			
2190		3	15.000,00	15.750,00	16.500,00	17.250,00	64.500,00			
2190		4	70.000,00	73.500,00	77.000,00	80.500,00	301.000,00			
Custo por Exercício da(s) Ação(ões) vinculada(s) ao PROGRAMA			244.214,14	256.424,85	268.635,55	280.846,26	R\$ 1.050.120,80			

Legenda: Tipo:

Fonte de Recurso:

Categoria Econômica:



06553903/0001-86

Anexo IV - Programas, Metas e Ações - (PPA Inicial)

X	INICIAL
	ALTERAÇÃO
	INCLUSÃO
	EXCLUSÃO

1-Projeto
2-Atividade
3-Operação Especial
4-Reserva de Contingência

01-Tesouro(Receitas Próprias)
02-Transferências e Convênios Estaduais-Vinculados
05-Transferências e Convênios Federais-Vinculados

3-Despesas Correntes(custeio)
4-Despesas de Capital(investimento)
9-Reserva de Contingência

Classificação Institucional:										
Entidade		1	PREFEITURA MUNICIPAL							
Poder		06	SECRETARIA MUNICIPAL DE INFRA-ESTRUTURA E SERVIÇOS URBANOS							
Órgão		06.06	SEC. MUN. DE INFRA-ESTRUT. E SERV. URBANOS							
Unidade		06.06.00	SECRET. MUN. DE INFRA-ESTRUTURA E SERVIÇOS URBANOS							
AÇÃO(ÕES) de Governo:			Classificação Funcional		Unidade de Medida dos Produtos		METAS FISICAS por Exercício			
Tipo	Cód.	Descrição	Função	SubFunção			2022	2023	2024	2025
1	1020	CONSTRUÇÃO E RECUPERAÇÃO DE CALÇAMENTOS	15	451	U	UND	0	0	0	0
1	1022	CONSTRUÇÃO E REFORMA DE OBRAS PUBLICAS MUNICIPAIS	15	451	U	UND	0	0	0	0
1	1023	AQUISIÇÃO DE EQUIPAMENTOS PARA LIMPEZA PUBLICA	15	452	U	UND	0	0	0	0
1	1024	CONST. RECUP. DE PRACAS, JARDINS E OUTROS LOG. PUBLICOS	15	452	U	UND	0	0	0	0
1	1038	AMPLIACAO E REFORMA DO PREDIO DA PREFEITURA	15	122	U	UND	0	0	0	0
1	1046	REFORMA E AMPLIAÇÃO DO TERMINAL RODOVIARIO	26	782	U	UND	0	0	0	0
1	1071	ABERTURA DE RUAS E AVENIDAS	15	451	U	UND	0	0	0	0
1	1072	CONSTRUCAO DE PAVIMENTACAO ASFALTICA	15	451	U	UND	0	0	0	0
2	2056	URBANIZACAO DE VIAS E OUTROS LOGRAD. PUBLICOS	15	451	U	UND	0	0	0	0
2	2057	MANUTENÇÃO DOS SERVICOS DE LIMPEZA PUBLICA	15	452	U	UND	0	0	0	0
2	2058	MANUTENCAO DE CEMITERIOS	15	452	U	UND	0	0	0	0
2	2059	MANUT. E CONS. DE PRACAS, PARQUES, JARDINS E OUTROS	15	452	U	UND	0	0	0	0
2	2063	IDENIZACOES E DESAPROPRIACOES	15	451	U	UND	0	0	0	0



06553903/0001-86

Anexo IV - Programas, Metas e Ações - (PPA Inicial)

X	INICIAL
	ALTERAÇÃO
	INCLUSÃO
	EXCLUSÃO

2	2072	MANUTENÇÃO DA PATRULHA MECANIZADA DO CONSORCIO	15	452	U	UND	0	0	0	0
2	2087	AQUISICAO DE IMOVEIS	15	451	U	UND	0	0	0	0
2	2090	MANUTENÇÃO DO TERMINAL RODOVIARIO	26	782	U	UND	0	0	0	0
2	2115	REFORMULACAO DO PLANO DIRETOR	04	451	U	UND	0	0	0	0
2	2116	MANUTENCAO DOS SERVICOS DE CORREICAO	15	451			0	0	0	0

Código da(s) Ação(ões)	Categoria Econômica	METAS FINANCEIRAS por Exercício (em R\$)				Custo Total Estimado para a(s) AÇÃO(ÕES)
		2022	2023	2024	2025	
1020	4	2.165.999,06	2.274.299,01	2.382.598,97	2.490.898,92	9.313.795,96
1022	3	3.150,00	3.307,50	3.465,00	3.622,50	13.545,00
1022	4	18.522,01	19.448,11	20.374,21	21.300,31	79.644,64
1023	4	124.676,21	130.910,02	137.143,83	143.377,64	536.107,70
1024	3	1.000,00	1.050,00	1.100,00	1.150,00	4.300,00
1024	4	11.576,25	12.155,06	12.733,88	13.312,69	49.777,88
1038	4	87.284,93	91.649,18	96.013,42	100.377,67	375.325,20
1046	4	57.881,25	60.775,31	63.669,38	66.563,44	248.889,38
1071	4	5.788,13	6.077,54	6.366,94	6.656,35	24.888,96
1072	4	610.312,50	640.828,13	671.343,75	701.859,38	2.624.343,75
2056	3	22.050,00	23.152,50	24.255,00	25.357,50	94.815,00
2056	4	1.050,00	1.102,50	1.155,00	1.207,50	4.515,00
2057	3	965.028,75	1.013.280,19	1.061.531,63	1.109.783,06	4.149.623,62
2058	3	17.364,39	18.232,61	19.100,83	19.969,05	74.666,88
2059	3	12.626,26	13.257,57	13.888,89	14.520,20	54.292,92
2063	4	2.100,00	2.205,00	2.310,00	2.415,00	9.030,00
2072	3	13.258,89	13.921,83	14.584,78	15.247,72	57.013,23
2087	4	11.576,26	12.155,07	12.733,89	13.312,70	49.777,92
2090	4	1.050,00	1.102,50	1.155,00	1.207,50	4.515,00
2090	3	7.995,75	8.395,54	8.795,33	9.195,11	34.381,72
2115	3	7.875,00	8.268,75	8.662,50	9.056,25	33.862,50
2116	3	3.150,00	3.307,50	3.465,00	3.622,50	13.545,00
Custo por Exercício da(s) Ação(ões) vinculada(s) ao PROGRAMA		4.151.315,64	4.358.881,42	4.566.447,20	4.774.012,99	R\$ 17.850.657,25

Legenda: Tipo:
1-Projeto

Fonte de Recurso:
01-Tesouro(Receitas Próprias)

Categoria Econômica:
3-Despesas Correntes(custeio)



06553903/0001-86

Anexo IV - Programas, Metas e Ações - (PPA Inicial)

X	INICIAL
	ALTERAÇÃO
	INCLUSÃO
	EXCLUSÃO

2-Atividade

3-Operação Especial

4-Reserva de Contingência

02-Transferências e Convênios Estaduais-Vinculados

05-Transferências e Convênios Federais-Vinculados

4-Despesas de Capital(investimento)

9-Reserva de Contingência



06553903/0001-86

Anexo IV - Programas, Metas e Ações - (PPA Inicial)

X	INICIAL
	ALTERAÇÃO
	INCLUSÃO
	EXCLUSÃO

PROGRAMA GOVERNAMENTAL:

Tipo	Cód.	Descrição	Classificação:
1	0017	MELHORIA HABITACIONAL	Finalístico
			Apoio Administrativo
			Operações Especiais
Público Alvo:			
Objetivo: PROMOVER, GARANTIR E GERIR ÀS ATIVIDADES.			
Justificativa: Necessidade de implementar melhorias nas práticas de gestão, visando a eficiência na utilização dos recursos disponíveis, possibilitando uma gestão de resultados positivos.			

Classificação Institucional:

Entidade	1	PREFEITURA MUNICIPAL
Poder	06	SECRETARIA MUNICIPAL DE INFRA-ESTRUTURA E SERVIÇOS URBANOS
Órgão	06.06	SEC. MUN. DE INFRA-ESTRUT. E SERV. URBANOS
Unidade	06.06.00	SECRET. MUN. DE INFRA-ESTRUTURA E SERVIÇOS URBANOS

AÇÃO(ÕES) de Governo:			Classificação Funcional		Unidade de Medida dos Produtos	METAS FISICAS por Exercício			
Tipo	Cód.	Descrição	Função	SubFunção		2022	2023	2024	2025
1	1025	PROGRAMA DE MELHORIA HABITACIONAL URBANA	16	482		0	0	0	0
1	1050	PROGRAMA DE MELHORIA HABITACIONAL RURAL	16	481		0	0	0	0

Código da(s) Ação(ões)	Categoria Econômica	METAS FINANCEIRAS por Exercício (em R\$)				Custo Total Estimado para a(s) AÇÃO(ÕES)
		2022	2023	2024	2025	
1025	4	115.762,50	121.550,63	127.338,75	133.126,88	497.778,75
1050	4	115.762,50	121.550,63	127.338,75	133.126,88	497.778,75
Custo por Exercício da(s) Ação(ões) vinculada(s) ao PROGRAMA		231.525,00	243.101,25	254.677,50	266.253,75	R\$ 995.557,50

Legenda: Tipo:

- 1-Projeto
- 2-Atividade
- 3-Operação Especial
- 4-Reserva de Contingência

Fonte de Recurso:

- 01-Tesouro(Receitas Próprias)
- 02-Transferências e Convênios Estaduais-Vinculados
- 05-Transferências e Convênios Federais-Vinculados

Categoria Econômica:

- 3-Despesas Correntes(custeio)
- 4-Despesas de Capital(investimento)
- 9-Reserva de Contingência



06553903/0001-86

Anexo IV - Programas, Metas e Ações - (PPA Inicial)

X	INICIAL
	ALTERAÇÃO
	INCLUSÃO
	EXCLUSÃO

PROGRAMA GOVERNAMENTAL:

Tipo	Cód.	Descrição	Classificação:
1	0018	ABASTECIMENTO E DISTRIBUIÇÃO DE AGUA	Finalístico
			Apoio Administrativo
			Operações Especiais
Público Alvo:			
Objetivo: PROMOVER, GARANTIR E GERIR ÀS ATIVIDADES.			
Justificativa: Necessidade de implementar melhorias nas práticas de gestão, visando a eficiência na utilização dos recursos disponíveis, possibilitando uma gestão de resultados positivos.			

Classificação Institucional:

Entidade	1	PREFEITURA MUNICIPAL
Poder	06	SECRETARIA MUNICIPAL DE INFRA-ESTRUTURA E SERVIÇOS URBANOS
Órgão	06.06	SEC. MUN. DE INFRA-ESTRUT. E SERV. URBANOS
Unidade	06.06.00	SECRET. MUN. DE INFRA-ESTRUTURA E SERVIÇOS URBANOS

AÇÃO(ÕES) de Governo:			Classificação Funcional		Unidade de Medida dos Produtos	METAS FISICAS por Exercício			
Tipo	Cód.	Descrição	Função	SubFunção		2022	2023	2024	2025
1	1006	CONSTRUIR, REFORMAR E EQUIP. POCOS, CHAFAR. E CAIXAS D	17	511		0	0	0	0
1	1009	CONSTRUIR E AMPLIAR A REDE DE ABASTECIMENTO D AGUA	17	512		0	0	0	0
2	2028	MANUTENÇÃO DE POCOS, CHAFARIZES E CAIXAS D AGUAS	17	511		0	0	0	0

Código da(s) Ação(ões)	Categoria Econômica	METAS FINANCEIRAS por Exercício (em R\$)				Custo Total Estimado para a(s) AÇÃO(ÕES)
		2022	2023	2024	2025	
1006	4	28.940,63	30.387,66	31.834,69	33.281,72	124.444,71
1006	3	9.153,38	9.611,05	10.068,72	10.526,39	39.359,53
1009	3	13.676,26	14.360,07	15.043,89	15.727,70	58.807,92
1009	4	410.956,88	431.504,72	452.052,57	472.600,41	1.767.114,58
2028	3	107.336,25	112.703,06	118.069,88	123.436,69	461.545,88
2028	4	23.152,50	24.310,13	25.467,75	26.625,38	99.555,75
Custo por Exercício da(s) Ação(ões) vinculada(s) ao PROGRAMA		593.215,90	622.876,70	652.537,49	682.198,29	R\$ 2.550.828,37

Legenda: Tipo:

Fonte de Recurso:

Categoria Econômica:



06553903/0001-86

Anexo IV - Programas, Metas e Ações - (PPA Inicial)

X	INICIAL
	ALTERAÇÃO
	INCLUSÃO
	EXCLUSÃO

1-Projeto
2-Atividade
3-Operação Especial
4-Reserva de Contingência

01-Tesouro(Receitas Próprias)
02-Transferências e Convênios Estaduais-Vinculados
05-Transferências e Convênios Federeais-Vinculados

3-Despesas Correntes(custeio)
4-Despesas de Capital(investimento)
9-Reserva de Contingência



06553903/0001-86

Anexo IV - Programas, Metas e Ações - (PPA Inicial)

X	INICIAL
	ALTERAÇÃO
	INCLUSÃO
	EXCLUSÃO

PROGRAMA GOVERNAMENTAL:

Tipo	Cód.	Descrição	Classificação:
1	0019	SANEAMENTO GERAL	Finalístico
			Apoio Administrativo
			Operações Especiais
Público Alvo:			
Objetivo: PROMOVER, GARANTIR E GERIR ÀS ATIVIDADES.			
Justificativa: Necessidade de implementar melhorias nas práticas de gestão, visando a eficiência na utilização dos recursos disponíveis, possibilitando uma gestão de resultados positivos.			

Classificação Institucional:

Entidade	1	PREFEITURA MUNICIPAL
Poder	03	SECRETARIA MUNICIPAL DE ADMINISTRACAO E FINANÇAS
Órgão	03.01	SECRETARIA MUNICIPAL DE ADMINISTRACAO E FINANÇAS
Unidade	03.01.00	SECRETARIA MUNICIPAL DE ADMINISTRACAO E FINANÇAS

AÇÃO(ÕES) de Governo:			Classificação Funcional		Unidade de Medida dos Produtos	METAS FISICAS por Exercício			
Tipo	Cód.	Descrição	Função	SubFunção		2022	2023	2024	2025
2	2041	ENCARGOS COM AGESPISA	04	122		0	0	0	0
Código da(s) Ação(ões)	Categoria Econômica	METAS FINANCEIRAS por Exercício (em R\$)				Custo Total Estimado para a(s) AÇÃO(ÕES)			
		2022	2023	2024	2025				
2041	3	127.628,16	134.009,57	140.390,98	146.772,38	548.801,09			
Custo por Exercício da(s) Ação(ões) vinculada(s) ao PROGRAMA		127.628,16	134.009,57	140.390,98	146.772,38	R\$ 548.801,09			
Legenda: Tipo:		Fonte de Recurso:			Categoria Econômica:				
1-Projeto		01-Tesouro(Receitas Próprias)			3-Despesas Correntes(custeio)				
2-Atividade		02-Transferências e Convênios Estaduais-Vinculados			4-Despesas de Capital(investimento)				
3-Operação Especial		05-Transferências e Convênios Federais-Vinculados			9-Reserva de Contingência				
4-Reserva de Contingência									



06553903/0001-86

Anexo IV - Programas, Metas e Ações - (PPA Inicial)

X	INICIAL
	ALTERAÇÃO
	INCLUSÃO
	EXCLUSÃO

Classificação Institucional:										
Entidade		1	PREFEITURA MUNICIPAL							
Poder		06	SECRETARIA MUNICIPAL DE INFRA-ESTRUTURA E SERVIÇOS URBANOS							
Órgão		06.06	SEC. MUN. DE INFRA-ESTRUT. E SERV. URBANOS							
Unidade		06.06.00	SECRET. MUN. DE INFRA-ESTRUTURA E SERVIÇOS URBANOS							
AÇÃO(ÕES) de Governo:			Classificação Funcional		Unidade de Medida dos Produtos		METAS FISICAS por Exercício			
Tipo	Cód.	Descrição	Função	SubFunção			2022	2023	2024	2025
1	1027	CONSTRUÇÃO DE ESGOTOS, GALERIAS E CANAIS DE DRENAGEM	17	512			0	0	0	0
1	1028	IMPLANTAÇÃO DE REDE DE ESGOTAMENTO SANITARIO	17	512			0	0	0	0
1	1044	CONSTRUÇÃO DE MODULOS SANITARIOS	17	512			0	0	0	0
1	1045	CONSTRUÇÃO E AMPLIAÇÃO DE ATERRO SANITARIO	17	512			0	0	0	0
Código da(s) Ação(ões)		Categoria Econômica	METAS FINANCEIRAS por Exercício (em R\$)				Custo Total Estimado para a(s) AÇÃO(ÕES)			
			2022	2023	2024	2025				
1027		3	2.315,26	2.431,02	2.546,79	2.662,55	9.955,62			
1027		4	11.576,25	12.155,06	12.733,88	13.312,69	49.777,88			
1028		4	35.886,38	37.680,70	39.475,02	41.269,34	154.311,43			
1044		3	5.788,13	6.077,54	6.366,94	6.656,35	24.888,96			
1044		4	11.576,25	12.155,06	12.733,88	13.312,69	49.777,88			
1045		4	12.155,06	12.762,81	13.370,57	13.978,32	52.266,76			
Custo por Exercício da(s) Ação(ões) vinculada(s) ao PROGRAMA			79.297,33	83.262,20	87.227,06	91.191,93	R\$ 340.978,52			
Legenda: Tipo:			Fonte de Recurso:			Categoria Econômica:				
1-Projeto			01-Tesouro(Receitas Próprias)			3-Despesas Correntes(custeio)				
2-Atividade			02-Transferências e Convênios Estaduais-Vinculados			4-Despesas de Capital(investimento)				
3-Operação Especial			05-Transferências e Convênios Federais-Vinculados			9-Reserva de Contingência				
4-Reserva de Contingência										



06553903/0001-86

Anexo IV - Programas, Metas e Ações - (PPA Inicial)

X	INICIAL
	ALTERAÇÃO
	INCLUSÃO
	EXCLUSÃO

PROGRAMA GOVERNAMENTAL:

Tipo	Cód.	Descrição	Classificação:
1	0020	DEFESA CONTRA AS SECAS	Finalístico
			Apoio Administrativo
			Operações Especiais
Público Alvo:			
Objetivo: PROMOVER, GARANTIR E GERIR ÀS ATIVIDADES.			
Justificativa: Necessidade de implementar melhorias nas práticas de gestão, visando a eficiência na utilização dos recursos disponíveis, possibilitando uma gestão de resultados positivos.			

Classificação Institucional:

Entidade	1	PREFEITURA MUNICIPAL
Poder	06	SECRETARIA MUNICIPAL DE INFRA-ESTRUTURA E SERVIÇOS URBANOS
Órgão	06.06	SEC. MUN. DE INFRA-ESTRUT. E SERV. URBANOS
Unidade	06.06.00	SECRET. MUN. DE INFRA-ESTRUTURA E SERVIÇOS URBANOS

AÇÃO(ÕES) de Governo:			Classificação Funcional		Unidade de Medida dos Produtos	METAS FISICAS por Exercício			
Tipo	Cód.	Descrição	Função	SubFunção		2022	2023	2024	2025
1	1007	PERFURAR E INSTALAR POÇOS TUBULARES	17	511		0	0	0	0
1	1008	CONSTRUÇÃO E RECUPERAÇÃO DE ACUDES E BARRAGENS	17	511		0	0	0	0
2	2132	MANUTENÇÃO DOS CARROS PIPAS	15	452		0	0	0	0

Código da(s) Ação(ões)	Categoria Econômica	METAS FINANCEIRAS por Exercício (em R\$)				Custo Total Estimado para a(s) AÇÃO(ÕES)
		2022	2023	2024	2025	
1007	4	48.620,26	51.051,27	53.482,29	55.913,30	209.067,12
1008	4	11.576,25	12.155,06	12.733,88	13.312,69	49.777,88
2132	3	16.206,75	17.017,09	17.827,42	18.637,76	69.689,02
Custo por Exercício da(s) Ação(ões) vinculada(s) ao PROGRAMA		76.403,26	80.223,42	84.043,59	87.863,75	R\$ 328.534,02

Legenda: Tipo:

- 1-Projeto
- 2-Atividade
- 3-Operação Especial
- 4-Reserva de Contingência

Fonte de Recurso:

- 01-Tesouro(Receitas Próprias)
- 02-Transferências e Convênios Estaduais-Vinculados
- 05-Transferências e Convênios Federais-Vinculados

Categoria Econômica:

- 3-Despesas Correntes(custeio)
- 4-Despesas de Capital(investimento)
- 9-Reserva de Contingência



06553903/0001-86

Anexo IV - Programas, Metas e Ações - (PPA Inicial)

<input checked="" type="checkbox"/>	INICIAL
<input type="checkbox"/>	ALTERAÇÃO
<input type="checkbox"/>	INCLUSÃO
<input type="checkbox"/>	EXCLUSÃO



06553903/0001-86

Anexo IV - Programas, Metas e Ações - (PPA Inicial)

X	INICIAL
	ALTERAÇÃO
	INCLUSÃO
	EXCLUSÃO

PROGRAMA GOVERNAMENTAL:

Tipo	Cód.	Descrição	Classificação:
1	0021	DESENVOLVIMENTO RURAL	Finalístico
			Apoio Administrativo
			Operações Especiais
Público Alvo:			
Objetivo: PROMOVER, GARANTIR E GERIR ÀS ATIVIDADES.			
Justificativa: Necessidade de implementar melhorias nas práticas de gestão, visando a eficiência na utilização dos recursos disponíveis, possibilitando u ma gestão de resultados positivos.			

Classificação Institucional:

Entidade	1	PREFEITURA MUNICIPAL
Poder	04	SECRETARIA MUNICIPAL DE AGRICULTURA
Órgão	04.01	SECRETARIA MUNICIPAL DE AGRICULTURA
Unidade	04.01.00	SECRETARIA MUNICIPAL DE AGRICULTURA

AÇÃO(ÕES) de Governo:			Classificação Funcional		Unidade de Medida dos Produtos	METAS FISICAS por Exercício			
Tipo	Cód.	Descrição	Função	SubFunção		2022	2023	2024	2025
1	1011	AQUISICAO DE VEICULOS E IMPLEMENTOS PARA O SETOR	20	606		0	0	0	0
1	1026	IMPLANTAÇÃO DE SISTEMAS DE IRRIGAÇÃO	20	607		0	0	0	0
1	1032	CONTRUÇÃO DO BANCO DE SEMENTES	20	606		0	0	0	0
1	1043	PREPARAÇÃO E ARAÇÃO DE TERRAS	20	606		0	0	0	0
1	1049	IMPLANTAÇÃO E DESENV. DA INDUSTRIA DE PSICULTURA	20	608		0	0	0	0
1	1052	IMPLANTAÇÃO DE PEQUENAS INDUSTRIAS COMUNITARIAS	20	606		0	0	0	0
1	1065	IMPLANT. E MANUT. DE PROJ. COMUNIT. DE IRRIGAÇÃO	20	607		0	0	0	0
2	2030	INCENTIVO A APICULTURA E AVICULTURA	20	608		0	0	0	0
2	2031	PROGRAMA DE DISTRIBUIÇÃO DE MUDAS E SEMENTES	20	606		0	0	0	0



06553903/0001-86

Anexo IV - Programas, Metas e Ações - (PPA Inicial)

X	INICIAL
	ALTERAÇÃO
	INCLUSÃO
	EXCLUSÃO

2	2034	ALUG. DE TRAT. E IMPL. P/ARACAO E TERC. DE PRODUCAO	20	606			0	0	0	0
2	2060	IMPLANTACAO DE ROCAS ORGANICAS	20	334			0	0	0	0
2	2122	MANUTENCAO DA CASA DO MEL	20	334			0	0	0	0
2	2123	ASSISTENCIA AO PRODUTOR RURAL	20	608			0	0	0	0
2	2144	INCENTIVO A OVINOCAPRINOCULTURA	20	608			0	0	0	0
2	2152	PROGRAMA DE CONTRAPARTIDA PARA GARANTIA DE SAFRA	20	606			0	0	0	0

Código da(s) Ação(ões)	Categoria Econômica	METAS FINANCEIRAS por Exercício (em R\$)				Custo Total Estimado para a(s) AÇÃO(ÕES)
		2022	2023	2024	2025	
1011	4	76.403,25	80.223,41	84.043,57	87.863,74	328.533,98
1026	4	5.788,13	6.077,54	6.366,94	6.656,35	24.888,96
1026	3	23.152,51	24.310,14	25.467,76	26.625,39	99.555,79
1032	4	48.620,25	51.051,26	53.482,28	55.913,29	209.067,08
1043	3	86.664,26	90.997,47	95.330,69	99.663,90	372.656,32
1049	3	8.103,38	8.508,55	8.913,72	9.318,89	34.844,53
1049	4	5.788,13	6.077,54	6.366,94	6.656,35	24.888,96
1052	4	5.788,13	6.077,54	6.366,94	6.656,35	24.888,96
1065	3	3.150,00	3.307,50	3.465,00	3.622,50	13.545,00
1065	4	5.788,13	6.077,54	6.366,94	6.656,35	24.888,96
2030	4	4.862,02	5.105,12	5.348,22	5.591,32	20.906,69
2030	3	4.200,00	4.410,00	4.620,00	4.830,00	18.060,00
2031	3	10.418,64	10.939,57	11.460,50	11.981,44	44.800,15
2034	3	20.837,26	21.879,12	22.920,99	23.962,85	89.600,22
2060	3	10.418,64	10.939,57	11.460,50	11.981,44	44.800,15
2122	3	6.300,00	6.615,00	6.930,00	7.245,00	27.090,00
2122	4	1.050,00	1.102,50	1.155,00	1.207,50	4.515,00
2123	4	4.522,88	4.749,02	4.975,17	5.201,31	19.448,38
2123	3	10.418,63	10.939,56	11.460,49	11.981,42	44.800,11
2144	4	3.365,25	3.533,51	3.701,78	3.870,04	14.470,58
2144	3	4.200,00	4.410,00	4.620,00	4.830,00	18.060,00
2152	3	36.828,75	38.670,19	40.511,63	42.353,06	158.363,62
Custo por Exercício da(s) Ação(ões) vinculada(s) ao PROGRAMA		386.668,24	406.001,65	425.335,06	444.668,48	R\$ 1.662.673,43



06553903/0001-86

Anexo IV - Programas, Metas e Ações - (PPA Inicial)

X	INICIAL
	ALTERAÇÃO
	INCLUSÃO
	EXCLUSÃO

Legenda: Tipo:	Fonte de Recurso:	Categoria Econômica:
1-Projeto	01-Tesouro(Receitas Próprias)	3-Despesas Correntes(custeio)
2-Atividade	02-Transferências e Convênios Estaduais-Vinculados	4-Despesas de Capital(investimento)
3-Operação Especial	05-Transferências e Convênios Federais-Vinculados	9-Reserva de Contingência
4-Reserva de Contingência		

PROGRAMA GOVERNAMENTAL:

Tipo	Cód.	Descrição	Classificação:
1	0022	TELEFONIA	Finalístico
			Apoio Administrativo
			Operações Especiais

Público Alvo:

Objetivo: PROMOVER,
GARANTIR E GERIR ÀS ATIVIDADES.

Justificativa: Necessidade de implementar melhorias nas práticas de gestão, visando a eficiência na utilização dos recursos disponíveis, possibilitando uma gestão de resultados positivos.

Classificação Institucional:

Entidade	1	PREFEITURA MUNICIPAL
Poder	03	SECRETARIA MUNICIPAL DE ADMINISTRACAO E FINANÇAS
Órgão	03.01	SECRETARIA MUNICIPAL DE ADMINISTRACAO E FINANÇAS
Unidade	03.01.00	SECRETARIA MUNICIPAL DE ADMINISTRACAO E FINANÇAS

AÇÃO(ÕES) de Governo:			Classificação Funcional		Unidade de Medida dos Produtos	METAS FISICAS por Exercício			
Tipo	Cód.	Descrição	Função	SubFunção		2022	2023	2024	2025
2	2014	MANUTENCAO DE SERVICOS TELEFONICOS	04	122		0	0	0	0

Código da(s) Ação(ões)	Categoria Econômica	METAS FINANCEIRAS por Exercício (em R\$)				Custo Total Estimado para a(s) AÇÃO(ÕES)
		2022	2023	2024	2025	
2014	3	13.205,06	13.865,31	14.525,57	15.185,82	56.781,76
Custo por Exercício da(s) Ação(ões) vinculada(s) ao PROGRAMA		13.205,06	13.865,31	14.525,57	15.185,82	R\$ 56.781,76

Legenda: Tipo:	Fonte de Recurso:	Categoria Econômica:
1-Projeto	01-Tesouro(Receitas Próprias)	3-Despesas Correntes(custeio)
2-Atividade	02-Transferências e Convênios Estaduais-Vinculados	4-Despesas de Capital(investimento)
3-Operação Especial	05-Transferências e Convênios Federais-Vinculados	9-Reserva de Contingência
4-Reserva de Contingência		



06553903/0001-86

Anexo IV - Programas, Metas e Ações - (PPA Inicial)

X	INICIAL
	ALTERAÇÃO
	INCLUSÃO
	EXCLUSÃO

PROGRAMA GOVERNAMENTAL:

Tipo	Cód.	Descrição	Classificação:
1	0023	SERVIÇOS ESPECIAIS DE TELECOMUNICAÇÕES	Finalístico
			Apoio Administrativo
			Operações Especiais
Público Alvo:			
Objetivo: PROMOVER, GARANTIR E GERIR ÀS ATIVIDADES.			
Justificativa: Necessidade de implementar melhorias nas práticas de gestão, visando a eficiência na utilização dos recursos disponíveis, possibilitando uma gestão de resultados positivos.			

Classificação Institucional:

Entidade	1	PREFEITURA MUNICIPAL
Poder	03	SECRETARIA MUNICIPAL DE ADMINISTRACAO E FINANÇAS
Órgão	03.01	SECRETARIA MUNICIPAL DE ADMINISTRACAO E FINANÇAS
Unidade	03.01.00	SECRETARIA MUNICIPAL DE ADMINISTRACAO E FINANÇAS

AÇÃO(ÕES) de Governo:			Classificação Funcional		Unidade de Medida dos Produtos	METAS FISICAS por Exercício			
Tipo	Cód.	Descrição	Função	SubFunção		2022	2023	2024	2025
2	2093	ENCARGOS COM AS TORRES DE TV	04	722		0	0	0	0
Código da(s) Ação(ões)	Categoria Econômica	METAS FINANCEIRAS por Exercício (em R\$)				Custo Total Estimado para a(s) AÇÃO(ÕES)			
		2022	2023	2024	2025				
2093	3		13.891,51	14.586,09	15.280,66	15.975,24	59.733,49		
Custo por Exercício da(s) Ação(ões) vinculada(s) ao PROGRAMA			13.891,51	14.586,09	15.280,66	15.975,24	R\$ 59.733,49		
Legenda: Tipo:			Fonte de Recurso:			Categoria Econômica:			
1-Projeto			01-Tesouro(Receitas Próprias)			3-Despesas Correntes(custeio)			
2-Atividade			02-Transferências e Convênios Estaduais-Vinculados			4-Despesas de Capital(investimento)			
3-Operação Especial			05-Transferências e Convênios Federais-Vinculados			9-Reserva de Contingência			
4-Reserva de Contingência									



06553903/0001-86

Anexo IV - Programas, Metas e Ações - (PPA Inicial)

X	INICIAL
	ALTERAÇÃO
	INCLUSÃO
	EXCLUSÃO

PROGRAMA GOVERNAMENTAL:

Tipo	Cód.	Descrição	Classificação:
1	0024	RADIODIFUSÃO	Finalístico
			Apoio Administrativo
			Operações Especiais
Público Alvo:			
Objetivo: PROMOVER, GARANTIR E GERIR ÀS ATIVIDADES.			
Justificativa: Necessidade de implementar melhorias nas práticas de gestão, visando a eficiência na utilização dos recursos disponíveis, possibilitando uma gestão de resultados positivos.			

Classificação Institucional:

Entidade	1	PREFEITURA MUNICIPAL
Poder	03	SECRETARIA MUNICIPAL DE ADMINISTRACAO E FINANÇAS
Órgão	03.01	SECRETARIA MUNICIPAL DE ADMINISTRACAO E FINANÇAS
Unidade	03.01.00	SECRETARIA MUNICIPAL DE ADMINISTRACAO E FINANÇAS

AÇÃO(ÕES) de Governo:			Classificação Funcional		Unidade de Medida dos Produtos	METAS FISICAS por Exercício			
Tipo	Cód.	Descrição	Função	SubFunção		2022	2023	2024	2025
2	2114	MANUTENÇÃO DOS SERVICOS DE RADIODIFUSAO	24	722		0	0	0	0
Código da(s) Ação(ões)	Categoria Econômica	METAS FINANCEIRAS por Exercício (em R\$)				Custo Total Estimado para a(s) AÇÃO(ÕES)			
		2022	2023	2024	2025				
2114	3	9.261,00	9.724,05	10.187,10	10.650,15	39.822,30			
Custo por Exercício da(s) Ação(ões) vinculada(s) ao PROGRAMA		9.261,00	9.724,05	10.187,10	10.650,15	R\$ 39.822,30			
Legenda: Tipo:		Fonte de Recurso:			Categoria Econômica:				
1-Projeto		01-Tesouro(Receitas Próprias)			3-Despesas Correntes(custeio)				
2-Atividade		02-Transferências e Convênios Estaduais-Vinculados			4-Despesas de Capital(investimento)				
3-Operação Especial		05-Transferências e Convênios Federais-Vinculados			9-Reserva de Contingência				
4-Reserva de Contingência									



06553903/0001-86

Anexo IV - Programas, Metas e Ações - (PPA Inicial)

X	INICIAL
	ALTERAÇÃO
	INCLUSÃO
	EXCLUSÃO

PROGRAMA GOVERNAMENTAL:

Tipo	Cód.	Descrição	Classificação:
1	0025	CONTROLE DA UTILIZAÇÃO DE ENERGIA	Finalístico
			Apoio Administrativo
			Operações Especiais
Público Alvo:			
Objetivo: PROMOVER, GARANTIR E GERIR ÀS ATIVIDADES.			
Justificativa: Necessidade de implementar melhorias nas práticas de gestão, visando a eficiência na utilização dos recursos disponíveis, possibilitando uma gestão de resultados positivos.			

Classificação Institucional:

Entidade	1	PREFEITURA MUNICIPAL
Poder	03	SECRETARIA MUNICIPAL DE ADMINISTRACAO E FINANÇAS
Órgão	03.01	SECRETARIA MUNICIPAL DE ADMINISTRACAO E FINANÇAS
Unidade	03.01.00	SECRETARIA MUNICIPAL DE ADMINISTRACAO E FINANÇAS

AÇÃO(ÕES) de Governo:			Classificação Funcional		Unidade de Medida dos Produtos	METAS FISICAS por Exercício			
Tipo	Cód.	Descrição	Função	SubFunção		2022	2023	2024	2025
2	2012	ENCARGOS COM A ELETROBRAS	25	752		0	0	0	0

Código da(s) Ação(ões)	Categoria Econômica	METAS FINANCEIRAS por Exercício (em R\$)				Custo Total Estimado para a(s) AÇÃO(ÕES)
		2022	2023	2024	2025	
2012	3	232.575,00	244.203,75	255.832,50	267.461,25	1.000.072,50
Custo por Exercício da(s) Ação(ões) vinculada(s) ao PROGRAMA		232.575,00	244.203,75	255.832,50	267.461,25	R\$ 1.000.072,50

Legenda: Tipo:	Fonte de Recurso:	Categoria Econômica:
1-Projeto	01-Tesouro(Receitas Próprias)	3-Despesas Correntes(custeio)
2-Atividade	02-Transferências e Convênios Estaduais-Vinculados	4-Despesas de Capital(investimento)
3-Operação Especial	05-Transferências e Convênios Federais-Vinculados	9-Reserva de Contingência
4-Reserva de Contingência		



06553903/0001-86

Anexo IV - Programas, Metas e Ações - (PPA Inicial)

X	INICIAL
	ALTERAÇÃO
	INCLUSÃO
	EXCLUSÃO

Classificação Institucional:										
Entidade		1	PREFEITURA MUNICIPAL							
Poder		06	SECRETARIA MUNICIPAL DE INFRA-ESTRUTURA E SERVIÇOS URBANOS							
Órgão		06.06	SEC. MUN. DE INFRA-ESTRUT. E SERV. URBANOS							
Unidade		06.06.00	SECRET. MUN. DE INFRA-ESTRUTURA E SERVIÇOS URBANOS							
AÇÃO(ÕES) de Governo:			Classificação Funcional		Unidade de Medida dos Produtos		METAS FISICAS por Exercício			
Tipo	Cód.	Descrição	Função	SubFunção			2022	2023	2024	2025
1	1029	IMPLANTAÇÃO, AMPLIAÇÃO RECUP. DA ELETRIFICACAO URBANA/RURAL	25	752			0	0	0	0
2	2061	MANUTENCAO DOS SERVIÇOS DE ILUMINACAO PUBLICA	25	752			0	0	0	0
Código da(s) Ação(ões)		Categoria Econômica	METAS FINANCEIRAS por Exercício (em R\$)				Custo Total Estimado para a(s) AÇÃO(ÕES)			
			2022	2023	2024	2025				
1029		4	11.576,26	12.155,07	12.733,89	13.312,70	49.777,92			
2061		3	1.061.514,56	1.114.590,29	1.167.666,02	1.220.741,74	4.564.512,61			
2061		4	4.630,50	4.862,02	5.093,55	5.325,07	19.911,15			
Custo por Exercício da(s) Ação(ões) vinculada(s) ao PROGRAMA			1.077.721,32	1.131.607,39	1.185.493,45	1.239.379,52	R\$ 4.634.201,68			
Legenda: Tipo:			Fonte de Recurso:			Categoria Econômica:				
1-Projeto			01-Tesouro(Receitas Próprias)			3-Despesas Correntes(custeio)				
2-Atividade			02-Transferências e Convênios Estaduais-Vinculados			4-Despesas de Capital(investimento)				
3-Operação Especial			05-Transferências e Convênios Federeais-Vinculados			9-Reserva de Contingência				
4-Reserva de Contingência										



06553903/0001-86

Anexo IV - Programas, Metas e Ações - (PPA Inicial)

X	INICIAL
	ALTERAÇÃO
	INCLUSÃO
	EXCLUSÃO

PROGRAMA GOVERNAMENTAL:

Tipo	Cód.	Descrição	Classificação:
1	0026	CONTROLE E SEGURANCA DO TRAFEGO RODOVIARIO	Finalístico
			Apoio Administrativo
			Operações Especiais
Público Alvo:			
Objetivo: PROMOVER, GARANTIR E GERIR ÀS ATIVIDADES.			
Justificativa: Necessidade de implementar melhorias nas práticas de gestão, visando a eficiência na utilização dos recursos disponíveis, possibilitando u ma gestão de resultados positivos.			

Classificação Institucional:

Entidade	1	PREFEITURA MUNICIPAL
Poder	06	SECRETARIA MUNICIPAL DE INFRA-ESTRUTURA E SERVIÇOS URBANOS
Órgão	06.06	SEC. MUN. DE INFRA-ESTRUT. E SERV. URBANOS
Unidade	06.06.00	SECRET. MUN. DE INFRA-ESTRUTURA E SERVIÇOS URBANOS

AÇÃO(ÕES) de Governo:			Classificação Funcional		Unidade de Medida dos Produtos	METAS FISICAS por Exercício			
Tipo	Cód.	Descrição	Função	SubFunção		2022	2023	2024	2025
1	1030	CONSTRUÇÃO E RECUPERAÇÃO DE ESTRADAS VICINAIS	26	782		0	0	0	0
1	1031	CONSTRUÇÃO E RECUPERAÇÃO DE PONTES E BUEIROS	26	782		0	0	0	0
1	1059	CONSTRUÇÃO E RECUPERAÇÃO DE PASSAGENS MOLHADAS	26	782		0	0	0	0
2	2062	MANUTENÇÃO E CONSERVAÇÃO DE ESTRADAS VICINAIS	26	782		0	0	0	0
2	2094	MANUTENÇÃO DO DEPARTAMENTO DE TRANSPORTES	26	122		0	0	0	0
2	2102	MANUTENCAO DO DEPARTAMENTO DE ESTRADAS	26	122		0	0	0	0

Código da(s) Ação(ões)	Categoria Econômica	METAS FINANCEIRAS por Exercício (em R\$)				Custo Total Estimado para a(s) AÇÃO(ÕES)
		2022	2023	2024	2025	
1030	4	115.762,50	121.550,63	127.338,75	133.126,88	497.778,75
1031	4	31.255,88	32.818,67	34.381,47	35.944,26	134.400,28
1031	3	1.050,00	1.102,50	1.155,00	1.207,50	4.515,00



06553903/0001-86

Anexo IV - Programas, Metas e Ações - (PPA Inicial)

X	INICIAL
	ALTERAÇÃO
	INCLUSÃO
	EXCLUSÃO

1059	4	2.315,25	2.431,01	2.546,78	2.662,54	9.955,58
1059	3	1.050,00	1.102,50	1.155,00	1.207,50	4.515,00
2062	3	21.308,44	22.373,86	23.439,28	24.504,71	91.626,29
2062	4	23.152,50	24.310,13	25.467,75	26.625,38	99.555,75
2094	4	5.788,13	6.077,54	6.366,94	6.656,35	24.888,96
2094	3	60.088,88	63.093,32	66.097,77	69.102,21	258.382,18
2102	4	1.050,00	1.102,50	1.155,00	1.207,50	4.515,00
2102	3	49.455,01	51.927,76	54.400,51	56.873,26	212.656,54
Custo por Exercício da(s) Ação(ões) vinculada(s) ao PROGRAMA		312.276,59	327.890,42	343.504,25	359.118,08	R\$ 1.342.789,34

Legenda:	Tipo:	Fonte de Recurso:	Categoria Econômica:
	1-Projeto	01-Tesouro(Receitas Próprias)	3-Despesas Correntes(custeio)
	2-Atividade	02-Transferências e Convênios Estaduais-Vinculados	4-Despesas de Capital(investimento)
	3-Operação Especial	05-Transferências e Convênios Federais-Vinculados	9-Reserva de Contingência
	4-Reserva de Contingência		



06553903/0001-86

Anexo IV - Programas, Metas e Ações - (PPA Inicial)

X	INICIAL
	ALTERAÇÃO
	INCLUSÃO
	EXCLUSÃO

PROGRAMA GOVERNAMENTAL:

Tipo	Cód.	Descrição	Classificação:
1	0027	DESPORTO AMADOR	Finalístico
			Apoio Administrativo
			Operações Especiais
Público Alvo:			
Objetivo: PROMOVER, GARANTIR E GERIR ÀS ATIVIDADES.			
Justificativa: Necessidade de implementar melhorias nas práticas de gestão, visando a eficiência na utilização dos recursos disponíveis, possibilitando u ma gestão de resultados positivos.			

Classificação Institucional:

Entidade	1	PREFEITURA MUNICIPAL
Poder	10	SEC. MUN. DE ESPORTE, LAZER, TURISMO E CULTURA
Órgão	10.01	SEC. MUN. DE ESPORTE, LAZER, TURISMO E CULTURA
Unidade	10.01.00	SEC. MUN. DE ESPORTE, LAZER, TURISMO E CULTURA

AÇÃO(ÕES) de Governo:			Classificação Funcional		Unidade de Medida dos Produtos	METAS FISICAS por Exercício			
Tipo	Cód.	Descrição	Função	SubFunção		2022	2023	2024	2025
1	1021	CONSTRUCAO DE GINASIO POLIESPORTIVO	27	813		0	0	0	0
1	1034	CONSTRUCAO DE CAMPOS DE FUTEBOL	27	812		0	0	0	0
1	1055	REFORMA DO ESTADIO PUBLICO MUNICIPAL	27	812		0	0	0	0
1	1058	CONSTRUÇÃO DE QUADRAS DE ESPORTES	27	813		0	0	0	0
1	1088	CONSTRUÇÃO DE ACADEMIAS AO AR LIVRE	27	813		0	0	0	0
2	2006	MANUTENCAO DO GINASIO POLIESPORTIVO	27	813		0	0	0	0
2	2021	MANUTENCAO DO ESTADIO PUBLICO MUNICIPAL	27	812		0	0	0	0
2	2051	REALIZAÇÃO DE EVENTOS ESPORTIVOS	27	812		0	0	0	0
2	2131	MANUTENCAO DE ATIVIDADES PARA O LAZER COMUNITARIO	27	813		0	0	0	0



06553903/0001-86

Anexo IV - Programas, Metas e Ações - (PPA Inicial)

X	INICIAL
	ALTERAÇÃO
	INCLUSÃO
	EXCLUSÃO

Código da(s) Ação(ões)	Categoria Econômica	METAS FINANCEIRAS por Exercício (em R\$)				Custo Total Estimado para a(s) AÇÃO(ÕES)
		2022	2023	2024	2025	
1021	4	11.576,25	12.155,06	12.733,88	13.312,69	49.777,88
1034	4	24.310,13	25.525,64	26.741,14	27.956,65	104.533,56
1055	4	24.310,13	25.525,64	26.741,14	27.956,65	104.533,56
1055	3	2.315,25	2.431,01	2.546,78	2.662,54	9.955,58
1058	4	5.788,13	6.077,54	6.366,94	6.656,35	24.888,96
1088	4	5.788,13	6.077,54	6.366,94	6.656,35	24.888,96
2006	3	20.837,27	21.879,13	22.921,00	23.962,86	89.600,26
2021	4	2.315,25	2.431,01	2.546,78	2.662,54	9.955,58
2021	3	37.044,01	38.896,21	40.748,41	42.600,61	159.289,24
2051	3	42.832,14	44.973,75	47.115,35	49.256,96	184.178,20
2131	3	12.733,89	13.370,58	14.007,28	14.643,97	54.755,73
2131	4	1.157,63	1.215,51	1.273,39	1.331,27	4.977,81
Custo por Exercício da(s) Ação(ões) vinculada(s) ao PROGRAMA		191.008,21	200.558,62	210.109,03	219.659,44	R\$ 821.335,30
Legenda: Tipo:		Fonte de Recurso:		Categoria Econômica:		
1-Projeto		01-Tesouro(Receitas Próprias)		3-Despesas Correntes(custeio)		
2-Atividade		02-Transferências e Convênios Estaduais-Vinculados		4-Despesas de Capital(investimento)		
3-Operação Especial		05-Transferências e Convênios Federais-Vinculados		9-Reserva de Contingência		
4-Reserva de Contingência						



06553903/0001-86

Anexo IV - Programas, Metas e Ações - (PPA Inicial)

X	INICIAL
	ALTERAÇÃO
	INCLUSÃO
	EXCLUSÃO

PROGRAMA GOVERNAMENTAL:

Tipo	Cód.	Descrição	Classificação:
1	0028	PROTEÇÃO AO MEIO AMBIENTE	Finalístico
			Apoio Administrativo
			Operações Especiais
Público Alvo:			
Objetivo: PROMOVER, GARANTIR E GERIR ÀS ATIVIDADES.			
Justificativa: Necessidade de implementar melhorias nas práticas de gestão, visando a eficiência na utilização dos recursos disponíveis, possibilitando uma gestão de resultados positivos.			

Classificação Institucional:

Entidade	1	PREFEITURA MUNICIPAL
Poder	09	SECRETARIA MUNICIPAL DO MEIO AMBIENTE
Órgão	09.01	SECRETARIA MUNICIPAL DO MEIO AMBIENTE
Unidade	09.01.00	SECRETARIA MUNICIPAL DO MEIO AMBIENTE

AÇÃO(ÕES) de Governo:			Classificação Funcional		Unidade de Medida dos Produtos	METAS FISICAS por Exercício			
Tipo	Cód.	Descrição	Função	SubFunção		2022	2023	2024	2025
1	1053	REFLORES. DAS MARGENS DO RIACHO GRANDE E ATERRO	18	541		0	0	0	0
2	2067	MANUTENÇÃO DAS ATIV. DE PRESERV. E DEFESA DO MEIO	18	541		0	0	0	0

Código da(s) Ação(ões)	Categoria Econômica	METAS FINANCEIRAS por Exercício (em R\$)				Custo Total Estimado para a(s) AÇÃO(ÕES)
		2022	2023	2024	2025	
1053	4	11.576,25	12.155,06	12.733,88	13.312,69	49.777,88
2067	3	28.940,63	30.387,66	31.834,69	33.281,72	124.444,71
2067	4	80.000,00	84.000,00	88.000,00	92.000,00	344.000,00
Custo por Exercício da(s) Ação(ões) vinculada(s) ao PROGRAMA		120.516,88	126.542,72	132.568,57	138.594,41	R\$ 518.222,58

Legenda: Tipo:

- 1-Projeto
- 2-Atividade
- 3-Operação Especial
- 4-Reserva de Contingência

Fonte de Recurso:

- 01-Tesouro(Receitas Próprias)
- 02-Transferências e Convênios Estaduais-Vinculados
- 05-Transferências e Convênios Federais-Vinculados

Categoria Econômica:

- 3-Despesas Correntes(custeio)
- 4-Despesas de Capital(investimento)
- 9-Reserva de Contingência



06553903/0001-86

Anexo IV - Programas, Metas e Ações - (PPA Inicial)

X	INICIAL
	ALTERAÇÃO
	INCLUSÃO
	EXCLUSÃO

PROGRAMA GOVERNAMENTAL:

Tipo	Cód.	Descrição	Classificação:
1	0029	FOMENTO AO TURISMO	Finalístico
			Apoio Administrativo
			Operações Especiais
Público Alvo:			
Objetivo: PROMOVER, GARANTIR E GERIR ÀS ATIVIDADES.			
Justificativa: Necessidade de implementar melhorias nas práticas de gestão, visando a eficiência na utilização dos recursos disponíveis, possibilitando uma gestão de resultados positivos.			

Classificação Institucional:

Entidade	1	PREFEITURA MUNICIPAL
Poder	10	SEC. MUN. DE ESPORTE, LAZER, TURISMO E CULTURA
Órgão	10.01	SEC. MUN. DE ESPORTE, LAZER, TURISMO E CULTURA
Unidade	10.01.00	SEC. MUN. DE ESPORTE, LAZER, TURISMO E CULTURA

AÇÃO(ÕES) de Governo:			Classificação Funcional		Unidade de Medida dos Produtos	METAS FISICAS por Exercício			
Tipo	Cód.	Descrição	Função	SubFunção		2022	2023	2024	2025
1	1017	PROJETOS ESPECIAIS DE DESENVOLVIMENTO DO TURISMO	23	695		0	0	0	0
2	2053	MANUTENÇÃO E CONSERVAÇÃO DE PONTOS TURISTICOS	23	695		0	0	0	0

Código da(s) Ação(ões)	Categoria Econômica	METAS FINANCEIRAS por Exercício (em R\$)				Custo Total Estimado para a(s) AÇÃO(ÕES)
		2022	2023	2024	2025	
1017	4	5.788,13	6.077,54	6.366,94	6.656,35	24.888,96
2053	3	5.788,14	6.077,55	6.366,95	6.656,36	24.889,00
2053	4	1.157,63	1.215,51	1.273,39	1.331,27	4.977,81
Custo por Exercício da(s) Ação(ões) vinculada(s) ao PROGRAMA		12.733,90	13.370,60	14.007,29	14.643,99	R\$ 54.755,77

Legenda: Tipo:

- 1-Projeto
- 2-Atividade
- 3-Operação Especial
- 4-Reserva de Contingência

Fonte de Recurso:

- 01-Tesouro(Receitas Próprias)
- 02-Transferências e Convênios Estaduais-Vinculados
- 05-Transferências e Convênios Federais-Vinculados

Categoria Econômica:

- 3-Despesas Correntes(custeio)
- 4-Despesas de Capital(investimento)
- 9-Reserva de Contingência



06553903/0001-86

Anexo IV - Programas, Metas e Ações - (PPA Inicial)

X	INICIAL
	ALTERAÇÃO
	INCLUSÃO
	EXCLUSÃO

PROGRAMA GOVERNAMENTAL:

Tipo	Cód.	Descrição	Classificação:
1	0030	ENCARGOS LEGISLATIVOS	Finalístico
			Apoio Administrativo
			Operações Especiais
Público Alvo:			
Objetivo: PROMOVER, GARANTIR E GERIR ÀS ATIVIDADES.			
Justificativa: Necessidade de implementar melhorias nas práticas de gestão, visando a eficiência na utilização dos recursos disponíveis, possibilitando uma gestão de resultados positivos.			

Classificação Institucional:

Entidade	7	CÂMARA MUNICIPAL DE BATALHA
Poder	01	CAMARA MUNICIPAL
Órgão	01.01	CAMARA MUNICIPAL
Unidade	01.01.00	CAMARA MUNICIPAL

AÇÃO(ÕES) de Governo:			Classificação Funcional		Unidade de Medida dos Produtos	METAS FISICAS por Exercício			
Tipo	Cód.	Descrição	Função	SubFunção		2022	2023	2024	2025
1	1001	REFORMA E AMPLIAÇÃO DO PREDIO DA CAMARA MUNICIPAL	01	031		0	0	0	0
1	1078	AQUISIÇÃO DE VEICULOS	01	031		0	0	0	0
1	1079	AQUISIÇÃO DE MOTOCICLETAS	01	031		0	0	0	0
2	2001	MANUTENCAO DA CAMARA MUNICIPAL	01	031		0	0	0	0
2	2003	CONTRIBUICAO A ENTIDADES	01	031		0	0	0	0
2	2112	ENCARGOS COM ASSESS. JURIDICA TEC.ADMINISTRATIVA	01	031		0	0	0	0

Código da(s) Ação(ões)	Categoria Econômica	METAS FINANCEIRAS por Exercício (em R\$)				Custo Total Estimado para a(s) AÇÃO(ÕES)
		2022	2023	2024	2025	
1001	4	53.298,00	55.962,90	58.627,80	61.292,70	229.181,40
1078	4	46.406,85	48.727,19	51.047,53	53.367,88	199.549,46
1079	4	10.277,40	10.791,27	11.305,14	11.819,01	44.192,82



06553903/0001-86

Anexo IV - Programas, Metas e Ações - (PPA Inicial)

X	INICIAL
	ALTERAÇÃO
	INCLUSÃO
	EXCLUSÃO

2001	3	1.625.416,80	1.706.687,64	1.787.958,48	1.869.229,32	6.989.292,24
2001	4	28.941,15	30.388,21	31.835,27	33.282,32	124.446,94
2003	3	10.419,15	10.940,11	11.461,06	11.982,02	44.802,34
2112	3	77.561,40	81.439,47	85.317,54	89.195,61	333.514,02
Custo por Exercício da(s) Ação(ões) vinculada(s) ao PROGRAMA		1.852.320,75	1.944.936,79	2.037.552,82	2.130.168,86	R\$ 7.964.979,22

Legenda: Tipo:

- 1-Projeto
- 2-Atividade
- 3-Operação Especial
- 4-Reserva de Contingência

Fonte de Recurso:

- 01-Tesouro(Receitas Próprias)
- 02-Transferências e Convênios Estaduais-Vinculados
- 05-Transferências e Convênios Federais-Vinculados

Categoria Econômica:

- 3-Despesas Correntes(custeio)
- 4-Despesas de Capital(investimento)
- 9-Reserva de Contingência



06553903/0001-86

Anexo IV - Programas, Metas e Ações - (PPA Inicial)

<input checked="" type="checkbox"/>	INICIAL
<input type="checkbox"/>	ALTERAÇÃO
<input type="checkbox"/>	INCLUSÃO
<input type="checkbox"/>	EXCLUSÃO

PROGRAMA GOVERNAMENTAL:

Tipo	Cód.	Descrição	Classificação:
2	0999	RESERVA DE CONTINGENCIA	Finalístico
			<input checked="" type="checkbox"/> Apoio Administrativo
			<input type="checkbox"/> Operações Especiais
Público Alvo:			
Objetivo: Previsão de reservas para atender necessidades decorrentes de acontecimentos incertos.			
Justificativa: Necessidade de implementar melhorias nas práticas de gestão, visando a eficiência na utilização dos recursos disponíveis, possibilitando uma gestão de resultados positivos.			

Classificação Institucional:

Entidade	1	PREFEITURA MUNICIPAL
Poder	03	SECRETARIA MUNICIPAL DE ADMINISTRACAO E FINANÇAS
Órgão	03.01	SECRETARIA MUNICIPAL DE ADMINISTRACAO E FINANÇAS
Unidade	03.01.00	SECRETARIA MUNICIPAL DE ADMINISTRACAO E FINANÇAS

AÇÃO(ÕES) de Governo:			Classificação Funcional		Unidade de Medida dos Produtos	METAS FISICAS por Exercício			
Tipo	Cód.	Descrição	Função	SubFunção		2022	2023	2024	2025
4	2999	RESERVA DE CONTINGENCIA	99	999	% Percentual	0	0	0	0

Código da(s) Ação(ões)	Categoria Econômica	METAS FINANCEIRAS por Exercício (em R\$)				Custo Total Estimado para a(s) AÇÃO(ÕES)
		2022	2023	2024	2025	
2999	9	990.470,72	1.039.994,26	1.089.517,79	1.139.041,33	4.259.024,10
Custo por Exercício da(s) Ação(ões) vinculada(s) ao PROGRAMA		990.470,72	1.039.994,26	1.089.517,79	1.139.041,33	R\$ 4.259.024,10

Legenda:	Tipo:	Fonte de Recurso:	Categoria Econômica:
	1-Projeto	01-Tesouro(Receitas Próprias)	3-Despesas Correntes(custeio)
	2-Atividade	02-Transferências e Convênios Estaduais-Vinculados	4-Despesas de Capital(investimento)
	3-Operação Especial	05-Transferências e Convênios Federais-Vinculados	9-Reserva de Contingência
	4-Reserva de Contingência		



MUNICIPIO DE BATALHA

06553903/0001-86

Page 1 of 16

Anexo V - Síntese das Ações por Função e SubFunção - (PPA Inicial)

Função: 01 Legislativa								
SubFunção: 031 Ação Legislativa								
Entidade	Programa	Unid.Orçam.	ProjAtiv	Categoria	2022	2023	2024	2025
7	0030	010100	1001	4	53.298,00	55.962,90	58.627,80	61.292,70
7	0030	010100	2112	3	77.561,40	81.439,47	85.317,54	89.195,61
7	0030	010100	2001	4	28.941,15	30.388,21	31.835,27	33.282,32
7	0030	010100	2001	3	1.625.416,80	1.706.687,64	1.787.958,48	1.869.229,32
7	0030	010100	1079	4	10.277,40	10.791,27	11.305,14	11.819,01
7	0030	010100	1078	4	46.406,85	48.727,19	51.047,53	53.367,88
7	0030	010100	2003	3	10.419,15	10.940,11	11.461,06	11.982,02
Total SubFunção:					1.852.320,75	1.944.936,79	2.037.552,82	2.130.168,86
Total Função:					1.852.320,75	1.944.936,79	2.037.552,82	2.130.168,86

Função: 04 Administração								
SubFunção: 062 Defesa do Interesse Público no Processo Judiciário								
Entidade	Programa	Unid.Orçam.	ProjAtiv	Categoria	2022	2023	2024	2025
1	0001	030100	2070	3	247.632,26	260.013,87	272.395,49	284.777,10
Total SubFunção:					247.632,26	260.013,87	272.395,49	284.777,10

SubFunção: 092 Representação Judicial e Extrajudicial								
Entidade	Programa	Unid.Orçam.	ProjAtiv	Categoria	2022	2023	2024	2025
1	0002	020100	2002	3	367.082,56	385.436,69	403.790,82	422.144,94
Total SubFunção:					367.082,56	385.436,69	403.790,82	422.144,94

SubFunção: 121 Planejamento e Orçamento								
Entidade	Programa	Unid.Orçam.	ProjAtiv	Categoria	2022	2023	2024	2025
1	0003	030100	2024	3	233.625,00	245.306,25	256.987,50	268.668,75
Total SubFunção:					233.625,00	245.306,25	256.987,50	268.668,75



MUNICÍPIO DE BATALHA

06553903/0001-86

Page 2 of 16

Anexo V - Síntese das Ações por Função e SubFunção - (PPA Inicial)

Função: 04 Administração								
SubFunção: 122 Administração Geral								
Entidade	Programa	Unid.Orçam.	ProjAtiv	Categoria	2022	2023	2024	2025
1	0019	030100	2041	3	127.628,16	134.009,57	140.390,98	146.772,38
1	0022	030100	2014	3	13.205,06	13.865,31	14.525,57	15.185,82
1	0003	100100	1090	4	5.788,13	6.077,54	6.366,94	6.656,35
1	0003	030100	2027	3	13.370,58	14.039,11	14.707,64	15.376,17
1	0003	030100	2113	4	5.250,00	5.512,50	5.775,00	6.037,50
1	0003	030100	2113	3	22.076,25	23.180,06	24.283,88	25.387,69
1	0003	100100	2064	3	258.150,40	271.057,92	283.965,44	296.872,96
1	0003	100100	2064	4	2.315,25	2.431,01	2.546,78	2.662,54
1	0016	030100	1041	4	5.000,00	5.250,00	5.500,00	5.750,00
1	0003	100100	2016	3	5.788,14	6.077,55	6.366,95	6.656,36
1	0003	030100	1004	4	185.325,93	194.592,23	203.858,52	213.124,82
1	0003	030100	2022	3	104.160,93	109.368,98	114.577,02	119.785,07
1	0003	020100	1019	4	60.196,50	63.206,32	66.216,15	69.225,98
1	0003	020100	2004	3	776.453,88	815.276,57	854.099,27	892.921,96
1	0003	020100	2005	3	99.666,54	104.649,87	109.633,19	114.616,52
1	0003	030100	2010	3	1.064.907,21	1.118.152,57	1.171.397,93	1.224.643,29
1	0003	020100	1002	4	6.838,13	7.180,04	7.521,94	7.863,85
Total SubFunção:					2.756.121,09	2.893.927,14	3.031.733,20	3.169.539,25
SubFunção: 123 Administração Financeira								
Entidade	Programa	Unid.Orçam.	ProjAtiv	Categoria	2022	2023	2024	2025
1	0003	030100	2023	3	64.719,38	67.955,35	71.191,32	74.427,29
Total SubFunção:					64.719,38	67.955,35	71.191,32	74.427,29
SubFunção: 124 Controle Interno								
Entidade	Programa	Unid.Orçam.	ProjAtiv	Categoria	2022	2023	2024	2025
1	0003	020200	2103	4	1.050,00	1.102,50	1.155,00	1.207,50
1	0003	020200	2103	3	190.172,46	199.681,08	209.189,71	218.698,33
Total SubFunção:					191.222,46	200.783,58	210.344,71	219.905,83
SubFunção: 128 Formação de Recursos Humanos								
Entidade	Programa	Unid.Orçam.	ProjAtiv	Categoria	2022	2023	2024	2025
1	0003	030100	2026	3	16.826,25	17.667,56	18.508,88	19.350,19
Total SubFunção:					16.826,25	17.667,56	18.508,88	19.350,19
SubFunção: 131 Comunicação Social								
Entidade	Programa	Unid.Orçam.	ProjAtiv	Categoria	2022	2023	2024	2025
1	0003	030100	2105	3	97.132,88	101.989,52	106.846,17	111.702,81
1	0003	020100	2007	3	14.255,06	14.967,81	15.680,57	16.393,32
1	0003	020100	2007	4	1.050,00	1.102,50	1.155,00	1.207,50
Total SubFunção:					112.437,94	118.059,84	123.681,73	129.303,63

MUNICIPIO DE BATALHA

06553903/0001-86

Page 3 of 16

Anexo V - Síntese das Ações por Função e SubFunção - (PPA Inicial)

Função: 04 Administração								
SubFunção: 153 Defesa Terrestre								
Entidade	Programa	Unid.Orçam.	ProjAtiv	Categoria	2022	2023	2024	2025
1	0003	020100	2008	4	1.050,00	1.102,50	1.155,00	1.207,50
1	0003	020100	2008	3	20.167,10	21.175,45	22.183,81	23.192,16
Total SubFunção:					21.217,10	22.277,95	23.338,81	24.399,66
SubFunção: 181 Policiamento								
Entidade	Programa	Unid.Orçam.	ProjAtiv	Categoria	2022	2023	2024	2025
1	0003	020100	2009	3	18.233,70	19.145,39	20.057,07	20.968,76
Total SubFunção:					18.233,70	19.145,39	20.057,07	20.968,76
SubFunção: 271 Previdência Básica								
Entidade	Programa	Unid.Orçam.	ProjAtiv	Categoria	2022	2023	2024	2025
1	0003	030100	2018	3	740.880,00	777.924,00	814.968,00	852.012,00
1	0003	030100	2019	3	134.755,69	141.493,47	148.231,26	154.969,04
Total SubFunção:					875.635,69	919.417,47	963.199,26	1.006.981,04
SubFunção: 451 Infra-Estrutura Urbana								
Entidade	Programa	Unid.Orçam.	ProjAtiv	Categoria	2022	2023	2024	2025
1	0016	060600	2115	3	7.875,00	8.268,75	8.662,50	9.056,25
Total SubFunção:					7.875,00	8.268,75	8.662,50	9.056,25
SubFunção: 722 Telecomunicações								
Entidade	Programa	Unid.Orçam.	ProjAtiv	Categoria	2022	2023	2024	2025
1	0023	030100	2093	3	13.891,51	14.586,09	15.280,66	15.975,24
Total SubFunção:					13.891,51	14.586,09	15.280,66	15.975,24
Total Função:					4.926.519,94	5.172.845,94	5.419.171,93	5.665.497,93
Função: 08 Assistência Social								
SubFunção: 122 Administração Geral								
Entidade	Programa	Unid.Orçam.	ProjAtiv	Categoria	2022	2023	2024	2025
4	0003	080200	2181	3	105.000,00	110.250,00	115.500,00	120.750,00
Total SubFunção:					105.000,00	110.250,00	115.500,00	120.750,00
SubFunção: 241 Assistência ao Idoso								
Entidade	Programa	Unid.Orçam.	ProjAtiv	Categoria	2022	2023	2024	2025
4	0004	080200	2079	3	3.472,89	3.646,53	3.820,18	3.993,82
4	0004	080200	2079	4	1.157,63	1.215,51	1.273,39	1.331,27
Total SubFunção:					4.630,52	4.862,05	5.093,57	5.325,10



MUNICIPIO DE BATALHA

06553903/0001-86

Page 4 of 16

Anexo V - Síntese das Ações por Função e SubFunção - (PPA Inicial)

Função: 08 Assistência Social								
SubFunção: 242 Assistência ao Portador de Deficiência								
Entidade Programa	Unid.Orçam.	ProjAtiv	Categoria	2022	2023	2024	2025	
4	0005	080200	2084	3	2.315,26	2.431,02	2.546,79	2.662,55
Total SubFunção:					2.315,26	2.431,02	2.546,79	2.662,55
SubFunção: 243 Assistência à Criança e ao Adolescente								
Entidade Programa	Unid.Orçam.	ProjAtiv	Categoria	2022	2023	2024	2025	
4	0006	080200	2170	4	57.881,25	60.775,31	63.669,38	66.563,44
4	0006	080200	2172	3	105.000,00	110.250,00	115.500,00	120.750,00
4	0006	080200	2170	3	597.334,54	627.201,27	657.067,99	686.934,72
4	0006	080200	2154	3	115.762,52	121.550,65	127.338,77	133.126,90
4	0006	080200	2146	3	5.250,00	5.512,50	5.775,00	6.037,50
4	0006	080200	2192	3	6.300,00	6.615,00	6.930,00	7.245,00
4	0006	080200	2192	4	1.050,00	1.102,50	1.155,00	1.207,50
6	0006	080300	1054	4	10.500,00	11.025,00	11.550,00	12.075,00
1	0006	080100	2100	4	1.050,00	1.102,50	1.155,00	1.207,50
6	0006	080300	2128	3	54.600,00	57.330,00	60.060,00	62.790,00
1	0006	080100	2100	3	106.050,00	111.352,50	116.655,00	121.957,50
6	0006	080300	2128	4	2.100,00	2.205,00	2.310,00	2.415,00
6	0006	080300	2159	3	14.700,00	15.435,00	16.170,00	16.905,00
6	0006	080300	2159	4	1.050,00	1.102,50	1.155,00	1.207,50
4	0008	080200	2127	3	46.200,00	48.510,00	50.820,00	53.130,00
Total SubFunção:					1.124.828,31	1.181.069,73	1.237.311,14	1.293.552,56



MUNICIPIO DE BATALHA

06553903/0001-86

Page 5 of 16

Anexo V - Síntese das Ações por Função e SubFunção - (PPA Inicial)

Função: 08 Assistência Social								
SubFunção: 244 Assistência Comunitária								
Entidade Programa	Unid.Orçam.	ProjAtiv	Categoria	2022	2023	2024	2025	
4	0008	080200	1095	4	30.000,00	31.500,00	33.000,00	34.500,00
4	0008	080200	1081	4	15.750,00	16.537,50	17.325,00	18.112,50
4	0008	080200	1080	4	23.152,50	24.310,13	25.467,75	26.625,38
4	0008	080200	1080	3	5.250,00	5.512,50	5.775,00	6.037,50
4	0008	080200	1062	4	28.402,50	29.822,63	31.242,75	32.662,88
4	0008	080200	2065	3	21.000,00	22.050,00	23.100,00	24.150,00
4	0008	080200	2082	3	38.364,38	40.282,60	42.200,82	44.119,04
4	0008	080200	2099	3	6.945,76	7.293,05	7.640,34	7.987,62
4	0008	080200	2107	3	19.950,00	20.947,50	21.945,00	22.942,50
4	0008	080200	2109	3	57.750,00	60.637,50	63.525,00	66.412,50
4	0008	080200	2109	4	1.050,00	1.102,50	1.155,00	1.207,50
4	0008	080200	2118	3	3.675,00	3.858,75	4.042,50	4.226,25
4	0008	080200	2149	3	104.186,27	109.395,58	114.604,90	119.814,21
4	0008	080200	2149	4	1.157,63	1.215,51	1.273,39	1.331,27
4	0007	080200	2147	4	6.945,75	7.293,04	7.640,32	7.987,61
4	0003	080200	2108	4	5.250,00	5.512,50	5.775,00	6.037,50
1	0003	080100	2085	3	705.600,00	740.880,00	776.160,00	811.440,00
1	0003	080100	2085	4	11.550,00	12.127,50	12.705,00	13.282,50
4	0003	080200	2108	3	357.000,00	374.850,00	392.700,00	410.550,00
4	0008	080200	1056	4	28.940,63	30.387,66	31.834,69	33.281,72
4	0007	080200	2126	3	202.426,76	212.548,10	222.669,44	232.790,77
4	0007	080200	2126	4	18.522,01	19.448,11	20.374,21	21.300,31
4	0007	080200	2147	3	56.723,64	59.559,82	62.396,00	65.232,19
Total SubFunção:					1.749.592,83	1.837.072,47	1.924.552,11	2.012.031,75

SubFunção: 306 Alimentação e Nutrição								
Entidade Programa	Unid.Orçam.	ProjAtiv	Categoria	2022	2023	2024	2025	
4	0013	080200	2150	3	8.400,00	8.820,00	9.240,00	9.660,00
Total SubFunção:					8.400,00	8.820,00	9.240,00	9.660,00
Total Função:					2.994.766,92	3.144.505,27	3.294.243,61	3.443.981,96

Função: 10 Saúde								
SubFunção: 122 Administração Geral								
Entidade Programa	Unid.Orçam.	ProjAtiv	Categoria	2022	2023	2024	2025	
3	0009	070200	2181	4	63.000,00	66.150,00	69.300,00	72.450,00
3	0009	070200	2181	3	987.000,00	1.036.350,00	1.085.700,00	1.135.050,00
Total SubFunção:					1.050.000,00	1.102.500,00	1.155.000,00	1.207.500,00



MUNICIPIO DE BATALHA

06553903/0001-86

Page 6 of 16

Anexo V - Síntese das Ações por Função e SubFunção - (PPA Inicial)

Função: 10		Saúde						
SubFunção: 301		Atenção Básica						
Entidade Programa	Unid.Orçam.	ProjAtiv	Categoria	2022	2023	2024	2025	
3	0010	070200	2120	3	399.036,75	418.988,59	438.940,42	458.892,26
3	0010	070200	2098	4	1.157,63	1.215,51	1.273,39	1.331,27
3	0010	070200	2098	3	585.758,26	615.046,17	644.334,09	673.622,00
3	0010	070200	2097	4	1.157,63	1.215,51	1.273,39	1.331,27
3	0010	070200	2068	3	2.783.150,63	2.922.308,16	3.061.465,69	3.200.623,22
3	0010	070200	2097	3	1.427.318,14	1.498.684,05	1.570.049,95	1.641.415,86
3	0010	070200	2078	3	11.576,26	12.155,07	12.733,89	13.312,70
3	0010	070200	2068	4	145.338,13	152.605,04	159.871,94	167.138,85
3	0010	070200	2066	3	2.232.360,59	2.343.978,62	2.455.596,65	2.567.214,68
3	0010	070200	2052	4	6.077,54	6.381,42	6.685,29	6.989,17
5	0010	070700	1057	4	36.750,00	38.587,50	40.425,00	42.262,50
5	0010	070700	2139	3	2.636.550,00	2.768.377,50	2.900.205,00	3.032.032,50
3	0011	070200	2140	4	1.157,63	1.215,51	1.273,39	1.331,27
3	0011	070200	2140	3	26.625,38	27.956,65	29.287,92	30.619,19
5	0010	070700	2183	4	20.000,00	21.000,00	22.000,00	23.000,00
5	0010	070700	2183	3	30.469,38	31.992,85	33.516,32	35.039,79
3	0010	070200	2120	4	1.157,63	1.215,51	1.273,39	1.331,27
5	0010	070700	1060	4	115.500,00	121.275,00	127.050,00	132.825,00
5	0010	070700	1060	3	21.000,00	22.050,00	23.100,00	24.150,00
5	0010	070700	1033	4	65.100,00	68.355,00	71.610,00	74.865,00
3	0010	070200	2182	3	352.918,01	370.563,91	388.209,81	405.855,71
3	0010	070200	2180	3	752.112,38	789.718,00	827.323,62	864.929,24
3	0010	070200	2052	3	42.426,98	44.548,33	46.669,68	48.791,03
1	0003	070100	2088	3	91.350,00	95.917,50	100.485,00	105.052,50
1	0010	070100	1068	4	63.000,00	66.150,00	69.300,00	72.450,00
3	0010	070200	1018	4	34.728,75	36.465,19	38.201,63	39.938,06
3	0010	070200	1037	4	115.762,50	121.550,63	127.338,75	133.126,88
3	0010	070200	1047	4	231.525,00	243.101,25	254.677,50	266.253,75
3	0009	070200	2076	3	21.000,00	22.050,00	23.100,00	24.150,00
3	0009	070200	2076	4	3.150,00	3.307,50	3.465,00	3.622,50
3	0010	070200	1063	4	32.818,67	34.459,60	36.100,54	37.741,47
1	0003	070100	2088	4	10.500,00	11.025,00	11.550,00	12.075,00
3	0010	070200	1064	4	191.876,35	201.470,17	211.063,98	220.657,80
3	0010	070200	1073	4	65.637,34	68.919,21	72.201,07	75.482,94
3	0003	070200	1036	4	84.131,25	88.337,81	92.544,38	96.750,94
Total SubFunção:					12.640.178,81	13.272.187,75	13.904.196,69	14.536.205,63

MUNICÍPIO DE BATALHA

06553903/0001-86

Page 7 of 16

Anexo V - Síntese das Ações por Função e SubFunção - (PPA Inicial)

Função: 10 Saúde								
SubFunção: 302 Assistência Hospitalar e Ambulatorial								
Entidade Programa	Unid.Orçam.	ProjAtiv	Categoria	2022	2023	2024	2025	
3	0010	070200	2141	4	5.788,13	6.077,54	6.366,94	6.656,35
3	0010	070200	2141	3	15.512,17	16.287,78	17.063,39	17.839,00
3	0010	070200	1092	4	57.881,25	60.775,31	63.669,38	66.563,44
3	0010	070200	2110	3	109.974,38	115.473,10	120.971,82	126.470,54
3	0010	070200	2111	3	89.137,14	93.594,00	98.050,85	102.507,71
3	0010	070200	1091	4	57.881,25	60.775,31	63.669,38	66.563,44
3	0010	070200	2092	3	364.906,15	383.151,46	401.396,77	419.642,07
3	0010	070200	2092	4	61.157,63	64.215,51	67.273,39	70.331,27
Total SubFunção:					762.238,10	800.350,01	838.461,91	876.573,81
SubFunção: 303 Suporte Profilático e Terapêutico								
Entidade Programa	Unid.Orçam.	ProjAtiv	Categoria	2022	2023	2024	2025	
3	0010	070200	2074	3	136.500,00	143.325,00	150.150,00	156.975,00
3	0010	070200	2158	3	182.325,94	191.442,24	200.558,53	209.674,83
Total SubFunção:					318.825,94	334.767,24	350.708,53	366.649,83
SubFunção: 304 Vigilância Sanitária								
Entidade Programa	Unid.Orçam.	ProjAtiv	Categoria	2022	2023	2024	2025	
3	0012	070200	2069	3	116.283,46	122.097,63	127.911,81	133.725,98
Total SubFunção:					116.283,46	122.097,63	127.911,81	133.725,98
SubFunção: 305 Vigilância Epidemiológica								
Entidade Programa	Unid.Orçam.	ProjAtiv	Categoria	2022	2023	2024	2025	
3	0009	070200	2143	3	14.700,00	15.435,00	16.170,00	16.905,00
3	0009	070200	2077	3	220.064,53	231.067,76	242.070,98	253.074,21
3	0009	070200	2077	4	1.157,63	1.215,51	1.273,39	1.331,27
3	0009	070200	2142	3	31.500,00	33.075,00	34.650,00	36.225,00
3	0010	070200	2156	4	6.077,54	6.381,42	6.685,29	6.989,17
3	0010	070200	2156	3	18.232,62	19.144,25	20.055,88	20.967,51
3	0009	070200	2143	4	1.050,00	1.102,50	1.155,00	1.207,50
Total SubFunção:					292.782,32	307.421,44	322.060,55	336.699,67
SubFunção: 306 Alimentação e Nutrição								
Entidade Programa	Unid.Orçam.	ProjAtiv	Categoria	2022	2023	2024	2025	
3	0013	070200	2151	3	27.493,63	28.868,31	30.242,99	31.617,67
3	0013	070200	2151	4	3.472,88	3.646,52	3.820,17	3.993,81
Total SubFunção:					30.966,51	32.514,84	34.063,16	35.611,49
Total Função:					15.211.275,14	15.971.838,90	16.732.402,65	17.492.966,41
Função: 12 Educação								



MUNICIPIO DE BATALHA

06553903/0001-86

Page 8 of 16

Anexo V - Síntese das Ações por Função e SubFunção - (PPA Inicial)

Função: 12 Educação								
SubFunção: 306 Alimentação e Nutrição								
Entidade Programa	Unid.Orçam.	ProjAtiv	Categoria	2022	2023	2024	2025	
1	0013	050100	2160	3	115.762,50	121.550,63	127.338,75	133.126,88
Total SubFunção:					115.762,50	121.550,63	127.338,75	133.126,88

SubFunção: 361 Ensino Fundamental								
Entidade Programa	Unid.Orçam.	ProjAtiv	Categoria	2022	2023	2024	2025	
2	0014	050200	2039	3	3.318.723,35	3.484.659,52	3.650.595,69	3.816.531,85
2	0014	050200	2038	3	858.084,15	900.988,36	943.892,57	986.796,77
2	0014	050200	2040	3	5.250,00	5.512,50	5.775,00	6.037,50
2	0014	050200	2071	3	1.203.300,00	1.263.465,00	1.323.630,00	1.383.795,00
1	0014	050100	2044	4	6.077,53	6.381,41	6.685,28	6.989,16
1	0014	050100	2044	3	553.055,35	580.708,12	608.360,89	636.013,65
1	0014	050100	2043	4	35.000,00	36.750,00	38.500,00	40.250,00
1	0014	050100	2043	3	28.852,85	30.295,49	31.738,13	33.180,78
2	0014	050200	2037	3	15.342.688,00	16.109.822,40	16.876.956,80	17.644.091,20
1	0014	050100	2048	3	7.350,00	7.717,50	8.085,00	8.452,50
1	0014	050100	2049	3	13.312,70	13.978,34	14.643,97	15.309,61
1	0014	050100	2049	4	1.157,63	1.215,51	1.273,39	1.331,27
1	0014	050100	2091	3	76.295,63	80.110,41	83.925,19	87.739,97
1	0014	050100	2101	3	798.703,38	838.638,55	878.573,72	918.508,89
2	0014	050200	1067	4	246.750,00	259.087,50	271.425,00	283.762,50
2	0014	050200	1067	3	15.750,00	16.537,50	17.325,00	18.112,50
2	0014	050200	1040	4	63.000,00	66.150,00	69.300,00	72.450,00
1	0014	050100	1013	4	103.028,63	108.180,06	113.331,49	118.482,92
1	0003	050100	1003	4	92.431,01	97.052,56	101.674,11	106.295,66
1	0003	050100	2035	3	1.993.546,02	2.093.223,32	2.192.900,62	2.292.577,92
1	0003	050100	2035	4	23.731,31	24.917,88	26.104,44	27.291,01
1	0013	050100	2073	3	949.252,50	996.715,13	1.044.177,75	1.091.640,38
1	0014	050100	1005	4	260.750,55	273.788,08	286.825,60	299.863,13
1	0014	050100	1012	4	235.171,52	246.930,10	258.688,67	270.447,25
2	0014	050200	2071	4	5.250,00	5.512,50	5.775,00	6.037,50
1	0014	050100	1035	4	115.762,50	121.550,63	127.338,75	133.126,88
1	0014	050100	1039	4	7.293,04	7.657,69	8.022,34	8.387,00
1	0014	050100	2036	3	1.758.585,35	1.846.514,62	1.934.443,89	2.022.373,15
1	0014	050100	2036	4	12.101,25	12.706,31	13.311,38	13.916,44
Total SubFunção:					28.130.254,25	29.536.766,96	30.943.279,68	32.349.792,39

MUNICÍPIO DE BATALHA

06553903/0001-86

Page 9 of 16

Anexo V - Síntese das Ações por Função e SubFunção - (PPA Inicial)

Função: 12 Educação									
SubFunção: 365 Educação Infantil									
Entidade Programa	Unid.Orçam.	ProjAtiv		Categoria	2022	2023	2024	2025	
2	0014	050200	2129		4	2.100,00	2.205,00	2.310,00	2.415,00
2	0014	050200	2130		3	8.400,00	8.820,00	9.240,00	9.660,00
2	0014	050200	1076		4	10.500,00	11.025,00	11.550,00	12.075,00
2	0014	050200	2138		3	166.400,00	174.720,00	183.040,00	191.360,00
2	0014	050200	1074		4	21.000,00	22.050,00	23.100,00	24.150,00
2	0014	050200	2129		3	61.950,00	65.047,50	68.145,00	71.242,50
1	0014	050100	2046		3	25.368,27	26.636,68	27.905,10	29.173,51
1	0014	050100	2153		4	1.157,63	1.215,51	1.273,39	1.331,27
1	0014	050100	2153		3	21.994,88	23.094,62	24.194,37	25.294,11
2	0014	050200	1014		4	159.000,00	166.950,00	174.900,00	182.850,00
1	0014	050100	2046		4	3.472,88	3.646,52	3.820,17	3.993,81
1	0014	050100	2045		4	1.050,00	1.102,50	1.155,00	1.207,50
1	0014	050100	2045		3	161.098,88	169.153,82	177.208,77	185.263,71
1	0014	050100	1014		4	121.840,04	127.932,04	134.024,04	140.116,05
Total SubFunção:						765.332,58	803.599,21	841.865,84	880.132,47

SubFunção: 366 Educação de Jovens e Adultos									
Entidade Programa	Unid.Orçam.	ProjAtiv		Categoria	2022	2023	2024	2025	
1	0014	050100	2042		3	4.630,51	4.862,04	5.093,56	5.325,09
2	0014	050200	2133		4	4.200,00	4.410,00	4.620,00	4.830,00
2	0014	050200	2133		3	43.050,00	45.202,50	47.355,00	49.507,50
2	0014	050200	2134		3	9.450,00	9.922,50	10.395,00	10.867,50
1	0014	050100	2042		4	1.157,63	1.215,51	1.273,39	1.331,27
1	0014	050100	2047		3	63.879,64	67.073,62	70.267,60	73.461,59
1	0014	050100	2047		4	1.050,00	1.102,50	1.155,00	1.207,50
Total SubFunção:						127.417,78	133.788,67	140.159,56	146.530,45

SubFunção: 367 Educação Especial									
Entidade Programa	Unid.Orçam.	ProjAtiv		Categoria	2022	2023	2024	2025	
2	0014	050200	2135		4	1.050,00	1.102,50	1.155,00	1.207,50
2	0014	050200	2135		3	25.200,00	26.460,00	27.720,00	28.980,00
2	0014	050200	2136		3	8.400,00	8.820,00	9.240,00	9.660,00
1	0014	050100	2050		3	9.153,39	9.611,06	10.068,73	10.526,40
Total SubFunção:						43.803,39	45.993,56	48.183,73	50.373,90
Total Função:						29.182.570,50	30.641.699,03	32.100.827,55	33.559.956,07

Função: 13 Cultura								
---------------------------	--	--	--	--	--	--	--	--

MUNICIPIO DE BATALHA

06553903/0001-86

Page 10 of 16

Anexo V - Síntese das Ações por Função e SubFunção - (PPA Inicial)

Função: 13 Cultura								
SubFunção: 391 Patrimônio Histórico, Artístico e Arqueológico								
Entidade Programa	Unid.Orçam.	ProjAtiv	Categoria	2022	2023	2024	2025	
1	0015	100100	2054	4	5.788,13	6.077,54	6.366,94	6.656,35
1	0015	100100	2054	3	18.522,01	19.448,11	20.374,21	21.300,31
Total SubFunção:					24.310,14	25.525,65	26.741,15	27.956,66

SubFunção: 392 Difusão Cultural								
Entidade Programa	Unid.Orçam.	ProjAtiv	Categoria	2022	2023	2024	2025	
1	0015	100100	2095	4	1.157,63	1.215,51	1.273,39	1.331,27
1	0015	100100	2095	3	8.103,39	8.508,56	8.913,73	9.318,90
1	0015	100100	2086	4	2.315,25	2.431,01	2.546,78	2.662,54
1	0015	100100	2086	3	31.255,89	32.818,68	34.381,48	35.944,27
1	0015	100100	2096	3	89.137,14	93.594,00	98.050,85	102.507,71
1	0015	100100	2124	3	164.382,77	172.601,91	180.821,05	189.040,19
1	0015	100100	2017	3	53.250,77	55.913,31	58.575,85	61.238,39
1	0015	100100	1089	4	5.788,13	6.077,54	6.366,94	6.656,35
1	0015	100100	1061	4	5.788,13	6.077,54	6.366,94	6.656,35
1	0015	100100	1016	4	5.788,13	6.077,54	6.366,94	6.656,35
1	0015	100100	1015	4	17.364,38	18.232,60	19.100,82	19.969,04
1	0015	100100	1015	3	5.788,13	6.077,54	6.366,94	6.656,35
Total SubFunção:					390.119,74	409.625,73	429.131,71	448.637,70
Total Função:					414.429,88	435.151,37	455.872,87	476.594,36

Função: 14 Direitos da Cidadania								
SubFunção: 422 Direitos Individuais, Coletivos e Difusos								
Entidade Programa	Unid.Orçam.	ProjAtiv	Categoria	2022	2023	2024	2025	
1	0008	080100	2015	3	2.100,00	2.205,00	2.310,00	2.415,00
Total SubFunção:					2.100,00	2.205,00	2.310,00	2.415,00
Total Função:					2.100,00	2.205,00	2.310,00	2.415,00

Função: 15 Urbanismo								
SubFunção: 122 Administração Geral								
Entidade Programa	Unid.Orçam.	ProjAtiv	Categoria	2022	2023	2024	2025	
1	0016	060600	1038	4	87.284,93	91.649,18	96.013,42	100.377,67
1	0003	060600	2055	4	1.050,00	1.102,50	1.155,00	1.207,50
1	0003	060600	2055	3	550.535,65	578.062,43	605.589,22	633.116,00
Total SubFunção:					638.870,58	670.814,11	702.757,64	734.701,17



MUNICIPIO DE BATALHA

06553903/0001-86

Page 11 of 16

Anexo V - Síntese das Ações por Função e SubFunção - (PPA Inicial)

Função: 15 Urbanismo								
SubFunção: 451 Infra-Estrutura Urbana								
Entidade Programa	Unid.Orçam.	ProjAtiv	Categoria	2022	2023	2024	2025	
1	0016	060600	1022	4	18.522,01	19.448,11	20.374,21	21.300,31
1	0016	060600	1022	3	3.150,00	3.307,50	3.465,00	3.622,50
1	0016	060600	1020	4	2.165.999,06	2.274.299,01	2.382.598,97	2.490.898,92
1	0016	060600	2063	4	2.100,00	2.205,00	2.310,00	2.415,00
1	0016	060600	2087	4	11.576,26	12.155,07	12.733,89	13.312,70
1	0016	060600	1071	4	5.788,13	6.077,54	6.366,94	6.656,35
1	0016	060600	2116	3	3.150,00	3.307,50	3.465,00	3.622,50
1	0016	060600	1072	4	610.312,50	640.828,13	671.343,75	701.859,38
1	0016	060600	2056	3	22.050,00	23.152,50	24.255,00	25.357,50
1	0016	060600	2056	4	1.050,00	1.102,50	1.155,00	1.207,50
Total SubFunção:					2.843.697,96	2.985.882,86	3.128.067,76	3.270.252,65

SubFunção: 452 Serviços Urbanos								
Entidade Programa	Unid.Orçam.	ProjAtiv	Categoria	2022	2023	2024	2025	
1	0016	060600	2059	3	12.626,26	13.257,57	13.888,89	14.520,20
1	0016	060600	2057	3	965.028,75	1.013.280,19	1.061.531,63	1.109.783,06
1	0016	060600	1024	4	11.576,25	12.155,06	12.733,88	13.312,69
1	0016	060600	2058	3	17.364,39	18.232,61	19.100,83	19.969,05
1	0016	060600	1024	3	1.000,00	1.050,00	1.100,00	1.150,00
1	0016	060600	1023	4	124.676,21	130.910,02	137.143,83	143.377,64
1	0016	060600	2072	3	13.258,89	13.921,83	14.584,78	15.247,72
1	0020	060600	2132	3	16.206,75	17.017,09	17.827,42	18.637,76
Total SubFunção:					1.161.737,50	1.219.824,38	1.277.911,25	1.335.998,13
Total Função:					4.644.306,04	4.876.521,34	5.108.736,64	5.340.951,95

Função: 16 Habitação								
SubFunção: 481 Habitação Rural								
Entidade Programa	Unid.Orçam.	ProjAtiv	Categoria	2022	2023	2024	2025	
1	0017	060600	1050	4	115.762,50	121.550,63	127.338,75	133.126,88
Total SubFunção:					115.762,50	121.550,63	127.338,75	133.126,88

SubFunção: 482 Habitação Urbana								
Entidade Programa	Unid.Orçam.	ProjAtiv	Categoria	2022	2023	2024	2025	
1	0017	060600	1025	4	115.762,50	121.550,63	127.338,75	133.126,88
Total SubFunção:					115.762,50	121.550,63	127.338,75	133.126,88
Total Função:					231.525,00	243.101,25	254.677,50	266.253,75

Função: 17 Saneamento								
------------------------------	--	--	--	--	--	--	--	--

MUNICIPIO DE BATALHA

06553903/0001-86

Page 12 of 16

Anexo V - Síntese das Ações por Função e SubFunção - (PPA Inicial)

Função: 17 Saneamento								
SubFunção: 511 Saneamento Básico Rural								
Entidade Programa	Unid.Orçam.	ProjAtiv	Categoria	2022	2023	2024	2025	
1	0018	060600	2028	3	107.336,25	112.703,06	118.069,88	123.436,69
1	0018	060600	1006	3	9.153,38	9.611,05	10.068,72	10.526,39
1	0018	060600	1006	4	28.940,63	30.387,66	31.834,69	33.281,72
1	0018	060600	2028	4	23.152,50	24.310,13	25.467,75	26.625,38
1	0020	060600	1007	4	48.620,26	51.051,27	53.482,29	55.913,30
1	0020	060600	1008	4	11.576,25	12.155,06	12.733,88	13.312,69
Total SubFunção:					228.779,27	240.218,23	251.657,20	263.096,16

SubFunção: 512 Saneamento Básico Urbano								
Entidade Programa	Unid.Orçam.	ProjAtiv	Categoria	2022	2023	2024	2025	
1	0019	060600	1028	4	35.886,38	37.680,70	39.475,02	41.269,34
1	0019	060600	1044	3	5.788,13	6.077,54	6.366,94	6.656,35
1	0019	060600	1027	4	11.576,25	12.155,06	12.733,88	13.312,69
1	0018	060600	1009	3	13.676,26	14.360,07	15.043,89	15.727,70
1	0019	060600	1044	4	11.576,25	12.155,06	12.733,88	13.312,69
1	0019	060600	1045	4	12.155,06	12.762,81	13.370,57	13.978,32
1	0019	060600	1027	3	2.315,26	2.431,02	2.546,79	2.662,55
1	0018	060600	1009	4	410.956,88	431.504,72	452.052,57	472.600,41
Total SubFunção:					503.930,47	529.126,99	554.323,52	579.520,04
Total Função:					732.709,74	769.345,23	805.980,71	842.616,20

Função: 18 Gestão Ambiental								
SubFunção: 122 Administração Geral								
Entidade Programa	Unid.Orçam.	ProjAtiv	Categoria	2022	2023	2024	2025	
1	0003	090100	2032	3	52.093,15	54.697,81	57.302,46	59.907,12
1	0003	090100	2032	4	2.315,25	2.431,01	2.546,78	2.662,54
Total SubFunção:					54.408,40	57.128,82	59.849,24	62.569,66

SubFunção: 541 Preservação e Conservação Ambiental								
Entidade Programa	Unid.Orçam.	ProjAtiv	Categoria	2022	2023	2024	2025	
1	0028	090100	1053	4	11.576,25	12.155,06	12.733,88	13.312,69
1	0028	090100	2067	4	80.000,00	84.000,00	88.000,00	92.000,00
1	0028	090100	2067	3	28.940,63	30.387,66	31.834,69	33.281,72
Total SubFunção:					120.516,88	126.542,72	132.568,57	138.594,41
Total Função:					174.925,28	183.671,54	192.417,81	201.164,07

Função: 20 Agricultura								
-------------------------------	--	--	--	--	--	--	--	--

MUNICIPIO DE BATALHA

06553903/0001-86

Page 13 of 16

Anexo V - Síntese das Ações por Função e SubFunção - (PPA Inicial)

Função: 20 Agricultura								
SubFunção: 122 Administração Geral								
Entidade Programa	Unid.Orçam.	ProjAtiv	Categoria	2022	2023	2024	2025	
1	0003	040100	2029	4	1.050,00	1.102,50	1.155,00	1.207,50
1	0003	040100	2029	3	166.060,39	174.363,41	182.666,43	190.969,45
1	0003	040100	1051	4	61.354,13	64.421,84	67.489,54	70.557,25
Total SubFunção:					228.464,52	239.887,75	251.310,97	262.734,20
SubFunção: 305 Vigilância Epidemiológica								
Entidade Programa	Unid.Orçam.	ProjAtiv	Categoria	2022	2023	2024	2025	
1	0009	040100	2119	3	6.945,75	7.293,04	7.640,32	7.987,61
Total SubFunção:					6.945,75	7.293,04	7.640,32	7.987,61
SubFunção: 334 Fomento ao Trabalho								
Entidade Programa	Unid.Orçam.	ProjAtiv	Categoria	2022	2023	2024	2025	
1	0021	040100	2122	3	6.300,00	6.615,00	6.930,00	7.245,00
1	0021	040100	2122	4	1.050,00	1.102,50	1.155,00	1.207,50
1	0021	040100	2060	3	10.418,64	10.939,57	11.460,50	11.981,44
Total SubFunção:					17.768,64	18.657,07	19.545,50	20.433,94
SubFunção: 605 Abastecimento								
Entidade Programa	Unid.Orçam.	ProjAtiv	Categoria	2022	2023	2024	2025	
1	0016	040100	1082	4	23.152,50	24.310,13	25.467,75	26.625,38
1	0016	040100	2033	4	1.157,63	1.215,51	1.273,39	1.331,27
1	0016	040100	2190	4	70.000,00	73.500,00	77.000,00	80.500,00
1	0016	040100	1048	3	1.050,00	1.102,50	1.155,00	1.207,50
1	0016	040100	2190	3	15.000,00	15.750,00	16.500,00	17.250,00
1	0016	040100	2033	3	65.984,63	69.283,86	72.583,09	75.882,32
1	0016	040100	1048	4	23.152,50	24.310,13	25.467,75	26.625,38
1	0016	040100	1010	3	2.100,00	2.205,00	2.310,00	2.415,00
1	0016	040100	1010	4	19.464,38	20.437,60	21.410,82	22.384,04
Total SubFunção:					221.061,64	232.114,72	243.167,80	254.220,89
SubFunção: 606 Extensão Rural								
Entidade Programa	Unid.Orçam.	ProjAtiv	Categoria	2022	2023	2024	2025	
1	0021	040100	2031	3	10.418,64	10.939,57	11.460,50	11.981,44
1	0021	040100	2034	3	20.837,26	21.879,12	22.920,99	23.962,85
1	0016	040100	1086	4	23.152,50	24.310,13	25.467,75	26.625,38
1	0021	040100	1052	4	5.788,13	6.077,54	6.366,94	6.656,35
1	0021	040100	2152	3	36.828,75	38.670,19	40.511,63	42.353,06
1	0021	040100	1043	3	86.664,26	90.997,47	95.330,69	99.663,90
1	0021	040100	1032	4	48.620,25	51.051,26	53.482,28	55.913,29
1	0021	040100	1011	4	76.403,25	80.223,41	84.043,57	87.863,74
Total SubFunção:					308.713,04	324.148,69	339.584,34	355.020,00



MUNICIPIO DE BATALHA

06553903/0001-86

Page 14 of 16

Anexo V - Síntese das Ações por Função e SubFunção - (PPA Inicial)

Função: 20 Agricultura								
SubFunção: 607 Irrigação								
Entidade Programa	Unid.Orçam.	ProjAtiv	Categoria	2022	2023	2024	2025	
1	0021	040100	1065	3	3.150,00	3.307,50	3.465,00	3.622,50
1	0021	040100	1065	4	5.788,13	6.077,54	6.366,94	6.656,35
1	0021	040100	1026	3	23.152,51	24.310,14	25.467,76	26.625,39
1	0021	040100	1026	4	5.788,13	6.077,54	6.366,94	6.656,35
Total SubFunção:					37.878,77	39.772,71	41.666,65	43.560,59

SubFunção: 608								
Entidade Programa	Unid.Orçam.	ProjAtiv	Categoria	2022	2023	2024	2025	
1	0021	040100	1049	3	8.103,38	8.508,55	8.913,72	9.318,89
1	0021	040100	2030	3	4.200,00	4.410,00	4.620,00	4.830,00
1	0013	040100	2013	4	5.788,13	6.077,54	6.366,94	6.656,35
1	0021	040100	2030	4	4.862,02	5.105,12	5.348,22	5.591,32
1	0021	040100	1049	4	5.788,13	6.077,54	6.366,94	6.656,35
1	0021	040100	2144	4	3.365,25	3.533,51	3.701,78	3.870,04
1	0021	040100	2144	3	4.200,00	4.410,00	4.620,00	4.830,00
1	0021	040100	2123	4	4.522,88	4.749,02	4.975,17	5.201,31
1	0021	040100	2123	3	10.418,63	10.939,56	11.460,49	11.981,42
Total SubFunção:					51.248,42	53.810,84	56.373,26	58.935,68
Total Função:					872.080,78	915.684,82	959.288,86	1.002.892,90

Função: 23 Comércio e Serviços								
SubFunção: 695 Turismo								
Entidade Programa	Unid.Orçam.	ProjAtiv	Categoria	2022	2023	2024	2025	
1	0029	100100	2053	4	1.157,63	1.215,51	1.273,39	1.331,27
1	0029	100100	2053	3	5.788,14	6.077,55	6.366,95	6.656,36
1	0029	100100	1017	4	5.788,13	6.077,54	6.366,94	6.656,35
Total SubFunção:					12.733,90	13.370,60	14.007,29	14.643,99
Total Função:					12.733,90	13.370,60	14.007,29	14.643,99

Função: 24 Comunicações								
SubFunção: 126 Tecnologia da Informação								
Entidade Programa	Unid.Orçam.	ProjAtiv	Categoria	2022	2023	2024	2025	
1	0003	030100	2104	3	6.077,54	6.381,42	6.685,29	6.989,17
Total SubFunção:					6.077,54	6.381,42	6.685,29	6.989,17

SubFunção: 722 Telecomunicações								
Entidade Programa	Unid.Orçam.	ProjAtiv	Categoria	2022	2023	2024	2025	
1	0024	030100	2114	3	9.261,00	9.724,05	10.187,10	10.650,15
Total SubFunção:					9.261,00	9.724,05	10.187,10	10.650,15
Total Função:					15.338,54	16.105,47	16.872,39	17.639,32

MUNICÍPIO DE BATALHA

06553903/0001-86

Page 15 of 16

Anexo V - Síntese das Ações por Função e SubFunção - (PPA Inicial)

Função: 25 Energia								
SubFunção: 752 Energia Elétrica								
Entidade	Programa	Unid.Orçam.	ProjAtiv	Categoria	2022	2023	2024	2025
1	0025	030100	2012	3	232.575,00	244.203,75	255.832,50	267.461,25
1	0025	060600	2061	3	1.061.514,56	1.114.590,29	1.167.666,02	1.220.741,74
1	0025	060600	2061	4	4.630,50	4.862,02	5.093,55	5.325,07
1	0025	060600	1029	4	11.576,26	12.155,07	12.733,89	13.312,70
Total SubFunção:					1.310.296,32	1.375.811,14	1.441.325,95	1.506.840,77
Total Função:					1.310.296,32	1.375.811,14	1.441.325,95	1.506.840,77

Função: 26 Transporte								
SubFunção: 122 Administração Geral								
Entidade	Programa	Unid.Orçam.	ProjAtiv	Categoria	2022	2023	2024	2025
1	0026	060600	2094	3	60.088,88	63.093,32	66.097,77	69.102,21
1	0026	060600	2094	4	5.788,13	6.077,54	6.366,94	6.656,35
1	0026	060600	2102	4	1.050,00	1.102,50	1.155,00	1.207,50
1	0026	060600	2102	3	49.455,01	51.927,76	54.400,51	56.873,26
Total SubFunção:					116.382,02	122.201,12	128.020,22	133.839,32

SubFunção: 782 Transporte Rodoviário								
Entidade	Programa	Unid.Orçam.	ProjAtiv	Categoria	2022	2023	2024	2025
1	0026	060600	1031	4	31.255,88	32.818,67	34.381,47	35.944,26
1	0026	060600	1031	3	1.050,00	1.102,50	1.155,00	1.207,50
1	0026	060600	1030	4	115.762,50	121.550,63	127.338,75	133.126,88
1	0026	060600	1059	4	2.315,25	2.431,01	2.546,78	2.662,54
1	0026	060600	1059	3	1.050,00	1.102,50	1.155,00	1.207,50
1	0016	060600	1046	4	57.881,25	60.775,31	63.669,38	66.563,44
1	0016	060600	2090	3	7.995,75	8.395,54	8.795,33	9.195,11
1	0016	060600	2090	4	1.050,00	1.102,50	1.155,00	1.207,50
1	0026	060600	2062	4	23.152,50	24.310,13	25.467,75	26.625,38
1	0026	060600	2062	3	21.308,44	22.373,86	23.439,28	24.504,71
Total SubFunção:					262.821,57	275.962,65	289.103,73	302.244,81
Total Função:					379.203,59	398.163,77	417.123,95	436.084,13

Função: 27 Desporto e Lazer								
SubFunção: 812 Desporto Comunitário								
Entidade	Programa	Unid.Orçam.	ProjAtiv	Categoria	2022	2023	2024	2025
1	0027	100100	2051	3	42.832,14	44.973,75	47.115,35	49.256,96
1	0027	100100	1055	4	24.310,13	25.525,64	26.741,14	27.956,65
1	0027	100100	2021	4	2.315,25	2.431,01	2.546,78	2.662,54
1	0027	100100	2021	3	37.044,01	38.896,21	40.748,41	42.600,61
1	0027	100100	1034	4	24.310,13	25.525,64	26.741,14	27.956,65
1	0027	100100	1055	3	2.315,25	2.431,01	2.546,78	2.662,54
Total SubFunção:					133.126,91	139.783,26	146.439,60	153.095,95

MUNICIPIO DE BATALHA

06553903/0001-86

Page 16 of 16

Anexo V - Síntese das Ações por Função e SubFunção - (PPA Inicial)

Função: 27 Desporto e Lazer								
SubFunção: 813 Lazer								
Entidade Programa	Unid.Orçam.	ProjAtiv	Categoria	2022	2023	2024	2025	
1	0027	100100	1021	4	11.576,25	12.155,06	12.733,88	13.312,69
1	0027	100100	2131	4	1.157,63	1.215,51	1.273,39	1.331,27
1	0027	100100	1058	4	5.788,13	6.077,54	6.366,94	6.656,35
1	0027	100100	1088	4	5.788,13	6.077,54	6.366,94	6.656,35
1	0027	100100	2006	3	20.837,27	21.879,13	22.921,00	23.962,86
1	0027	100100	2131	3	12.733,89	13.370,58	14.007,28	14.643,97
Total SubFunção:					57.881,30	60.775,37	63.669,43	66.563,49
Total Função:					191.008,21	200.558,62	210.109,03	219.659,44

Função: 28 Encargos Especiais								
SubFunção: 843 Serviço da Dívida Interna								
Entidade Programa	Unid.Orçam.	ProjAtiv	Categoria	2022	2023	2024	2025	
1	0003	030100	2025	4	926.100,00	972.405,00	1.018.710,00	1.065.015,00
1	0003	030100	2025	3	3.150,00	3.307,50	3.465,00	3.622,50
Total SubFunção:					929.250,00	975.712,50	1.022.175,00	1.068.637,50

SubFunção: 846 Outros Encargos Especiais								
Entidade Programa	Unid.Orçam.	ProjAtiv	Categoria	2022	2023	2024	2025	
1	0003	030100	2020	3	407.168,75	427.527,19	447.885,63	468.244,06
Total SubFunção:					407.168,75	427.527,19	447.885,63	468.244,06
Total Função:					1.336.418,75	1.403.239,69	1.470.060,63	1.536.881,56

Função: 99 Reserva de Contingência								
SubFunção: 999 Reserva de Contingência								
Entidade Programa	Unid.Orçam.	ProjAtiv	Categoria	2022	2023	2024	2025	
1	0999	030100	2999	9	990.470,72	1.039.994,26	1.089.517,79	1.139.041,33
Total SubFunção:					990.470,72	1.039.994,26	1.089.517,79	1.139.041,33
Total Função:					990.470,72	1.039.994,26	1.089.517,79	1.139.041,33

