



## PREFEITURA MUNICIPAL DE SÃO JULIÃO - PIAUÍ

CNPJ: 06.553.846/0001-35

Adm.: *O povo é o poder*

Praça Jaime Leolpodino, Nº. 100, Centro, São Julião – PI, CEP: 64670-000.

Site: [www.saojuliao.pi.gov.br](http://www.saojuliao.pi.gov.br) E-mail: [prefeiturasaojuliaopi@hotmail.com](mailto:prefeiturasaojuliaopi@hotmail.com)



### DECRETO Nº 002/2022, de 06 de Janeiro de 2022

Estabelece a Programação Financeira e o Cronograma de Execução Mensal de Desembolso para o exercício de 2022 e dá outras providências.

O Prefeito Municipal de São Julião, Estado do Piauí, no uso de suas atribuições, e tendo em vista o disposto no artigo 8º da Lei Complementar nº 101, de 4 de maio de 2000.

#### **Decreta:**

Art. 1º. Fica estabelecida a Programação Financeira e o Cronograma de Execução Mensal de Desembolso para o exercício de 2022, conforme Anexos I e II deste Decreto.


Art. 2º. O fluxo da execução das receitas constante da Programação Financeira indica a estimativa da arrecadação do município, em cada mês e no exercício, compreendendo as receitas e todas as fontes de recursos, na forma do Anexo I deste Decreto.

Art. 3º. Nenhuma nova despesa será assumida ou iniciada sem que antes tenham sido assegurados os recursos orçamentários e financeiros suficientes, para garantir sua execução.

Art. 4º. A verificação do cumprimento da Programação Financeira far-se-á bimestralmente, e se verificado o desequilíbrio fiscal, o ajuste aos limites estabelecidos por este Decreto deverá ser promovido, no bimestre seguinte.

Art. 5º. Na intenção de alcançar as metas estabelecidas na programação financeira, deste Decreto, o Poder Executivo Municipal adotará medidas de redução à evasão e a sonegação fiscal, intensificando a fiscalização em campo do corpo de fiscais de tributos e o fortalecimento do setor de cobrança do Executivo Fiscal, além de outras medidas.

Art. 6º. Este Decreto entrará em vigor na data de sua publicação.

  
Samuel de Sousa Alencar  
Prefeito Municipal

**MUNICIPIO DE SÃO JULIÃO****Cronograma Mensal de Transferências Financeiras - 2022**

Entidade: PREFEITURA MUNICIPAL DE SÃO JULIÃO

Status: À REPASSAR Total R\$: 4.408.700,00

JAN 367.391,67	FEV 367.391,67	MAR 367.391,67	ABR 367.391,67	MAI 367.391,67	JUN 367.391,67
JUL 367.391,67	AGO 367.391,67	SET 367.391,67	OUT 367.391,67	NOV 367.391,67	DEZ 367.391,63

Entidade: CAMARA MUNICIPAL DE SÃO JULIÃO

Status: À RECEBER Total R\$: 755.000,00

JAN 62.916,67	FEV 62.916,67	MAR 62.916,67	ABR 62.916,67	MAI 62.916,67	JUN 62.916,67
JUL 62.916,67	AGO 62.916,67	SET 62.916,67	OUT 62.916,67	NOV 62.916,67	DEZ 62.916,63

Entidade: F M A S

Status: À RECEBER Total R\$: 446.000,00

JAN 37.166,67	FEV 37.166,67	MAR 37.166,67	ABR 37.166,67	MAI 37.166,67	JUN 37.166,67
JUL 37.166,67	AGO 37.166,67	SET 37.166,67	OUT 37.166,67	NOV 37.166,67	DEZ 37.166,63

Entidade: F M S S

Status: À RECEBER Total R\$: 0,00

JAN 0,00	FEV 0,00	MAR 0,00	ABR 0,00	MAI 0,00	JUN 0,00
JUL 0,00	AGO 0,00	SET 0,00	OUT 0,00	NOV 0,00	DEZ 0,00

Entidade: FMS


Status: À RECEBER Total R\$: 2.114.700,00

JAN 176.225,00	FEV 176.225,00	MAR 176.225,00	ABR 176.225,00	MAI 176.225,00	JUN 176.225,00
JUL 176.225,00	AGO 176.225,00	SET 176.225,00	OUT 176.225,00	NOV 176.225,00	DEZ 176.225,00

Entidade: FUNDEB

Status: À RECEBER Total R\$: 0,00

JAN 0,00	FEV 0,00	MAR 0,00	ABR 0,00	MAI 0,00	JUN 0,00
JUL 0,00	AGO 0,00	SET 0,00	OUT 0,00	NOV 0,00	DEZ 0,00

  
Samuel de Sousa Alencar  
CPF: 673.875.513-91  
Prefeito Municipal  
São Julião - PI

## MUNICÍPIO DE SÃO JULIÃO

### Cronograma Mensal de Transferências Financeiras - 2022

Entidade: FUNDO MUNICIPAL DE EDUCAÇÃO

Status: À RECEBER

Total R\$: 1.093.000,00


JAN 91.083,33	FEV 91.083,33	MAR 91.083,33	ABR 91.083,33	MAI 91.083,33	JUN 91.083,33
JUL 91.083,33	AGO 91.083,33	SET 91.083,33	OUT 91.083,33	NOV 91.083,33	DEZ 91.083,37

Entidade: UNIDADE MISTA DE SAÚDE

Status: À RECEBER

Total R\$: 0,00


JAN 0,00	FEV 0,00	MAR 0,00	ABR 0,00	MAI 0,00	JUN 0,00
JUL 0,00	AGO 0,00	SET 0,00	OUT 0,00	NOV 0,00	DEZ 0,00

  
Samuel de Sousa Alencar  
CPF: 673.875.513-91  
Prefeito Municipal  
São Julião - PI

# MUNICÍPIO DE SÃO JULIÃO

## I - Previsão de Arrecadação das Receitas Municipais - 2022


RECEITAS	Valor Orçado	BIMESTRES											
		1º		2º		3º		4º		5º		6º	
		Bim	Acum	Bim	Acum	Bim	Acum	Bim	Acum	Bim	Acum	Bim	Acum
<b>RECEITAS CORRENTES</b>	25.670.654,00	4.278.442,36	4.278.442,36	4.278.442,36	8.556.884,72	4.278.442,36	12.835.327,08	4.278.442,36	17.113.769,44	4.278.442,36	21.392.211,80	4.278.442,20	25.670.654,00
<b>IMPOSTOS, TAXAS E CONTRIBUIÇÕES</b>	846.000,00	141.000,00	141.000,00	141.000,00	282.000,00	141.000,00	423.000,00	141.000,00	564.000,00	141.000,00	705.000,00	141.000,00	846.000,00
<b>IMPOSTOS</b>	790.000,00	131.666,66	131.666,66	131.666,66	263.333,32	131.666,66	394.999,98	131.666,66	526.666,64	131.666,66	658.333,30	131.666,70	790.000,00
IMPOSTO SOBRE A PROPRIEDADE	40.000,00	6.666,66	6.666,66	6.666,66	13.333,32	6.666,66	19.999,98	6.666,66	26.666,64	6.666,66	33.333,30	6.666,70	40.000,00
IMPOSTOS SOBRE TRANSMISSÃO	20.000,00	3.333,34	3.333,34	3.333,34	6.666,68	3.333,34	10.000,02	3.333,34	13.333,36	3.333,34	16.666,70	3.333,30	20.000,00
IMPOSTO SOBRE A RENDA - RETIDO NA	280.000,00	46.666,66	46.666,66	46.666,66	93.333,32	46.666,66	139.999,98	46.666,66	186.666,64	46.666,66	233.333,30	46.666,70	280.000,00
IMPOSTO SOBRE SERVIÇOS DE	450.000,00	75.000,00	75.000,00	75.000,00	150.000,00	75.000,00	225.000,00	75.000,00	300.000,00	75.000,00	375.000,00	75.000,00	450.000,00
<b>TAXAS</b>	50.000,00	8.333,34	8.333,34	8.333,34	16.666,68	8.333,34	25.000,02	8.333,34	33.333,36	8.333,34	41.666,70	8.333,30	50.000,00
TAXAS DE INSPEÇÃO, CONTROLE E	20.000,00	3.333,34	3.333,34	3.333,34	6.666,68	3.333,34	10.000,02	3.333,34	13.333,36	3.333,34	16.666,70	3.333,30	20.000,00
TAXAS PELA PRESTAÇÃO DE SERVIÇOS	30.000,00	5.000,00	5.000,00	5.000,00	10.000,00	5.000,00	15.000,00	5.000,00	20.000,00	5.000,00	25.000,00	5.000,00	30.000,00
<b>CONTRIBUIÇÃO DE MELHORIA</b>	6.000,00	1.000,00	1.000,00	1.000,00	2.000,00	1.000,00	3.000,00	1.000,00	4.000,00	1.000,00	5.000,00	1.000,00	6.000,00
OUTRAS CONTRIBUIÇÕES DE MELHORIA	6.000,00	1.000,00	1.000,00	1.000,00	2.000,00	1.000,00	3.000,00	1.000,00	4.000,00	1.000,00	5.000,00	1.000,00	6.000,00
<b>CONTRIBUIÇÕES</b>	982.346,00	163.724,36	163.724,36	163.724,36	327.448,72	163.724,36	491.173,08	163.724,36	654.897,44	163.724,36	818.621,80	163.724,20	982.346,00
<b>CONTRIBUIÇÕES SOCIAIS</b>	782.346,00	130.391,02	130.391,02	130.391,02	260.782,04	130.391,02	391.173,06	130.391,02	521.564,08	130.391,02	651.955,10	130.390,90	782.346,00
CONTRIBUIÇÃO DO SERVIDOR CIVIL	607.346,00	101.224,34	101.224,34	101.224,34	202.448,68	101.224,34	303.673,02	101.224,34	404.897,36	101.224,34	506.121,70	101.224,30	607.346,00
CONTRIBUIÇÃO DO SERVIDOR CIVIL	50.000,00	8.333,34	8.333,34	8.333,34	16.666,68	8.333,34	25.000,02	8.333,34	33.333,36	8.333,34	41.666,70	8.333,30	50.000,00
CONTRIBUIÇÃO DO SERVIDOR CIVIL -	125.000,00	20.833,34	20.833,34	20.833,34	41.666,68	20.833,34	62.500,02	20.833,34	83.333,36	20.833,34	104.166,70	20.833,30	125.000,00
<b>CONTRIBUIÇÃO PARA O CUSTEIO DO</b>	200.000,00	33.333,34	33.333,34	33.333,34	66.666,68	33.333,34	100.000,02	33.333,34	133.333,36	33.333,34	166.666,70	33.333,30	200.000,00
CONTRIBUIÇÃO PARA O CUSTEIO DO	200.000,00	33.333,34	33.333,34	33.333,34	66.666,68	33.333,34	100.000,02	33.333,34	133.333,36	33.333,34	166.666,70	33.333,30	200.000,00
<b>RECEITA PATRIMONIAL</b>	120.000,00	20.000,02	20.000,02	20.000,02	40.000,04	20.000,02	60.000,06	20.000,02	80.000,08	20.000,02	100.000,10	19.999,90	120.000,00
<b>EXPLORAÇÃO DO PATRIMÔNIO</b>	30.000,00	5.000,00	5.000,00	5.000,00	10.000,00	5.000,00	15.000,00	5.000,00	20.000,00	5.000,00	25.000,00	5.000,00	30.000,00
ALUGUEIS E ARRENDAMENTOS -	20.000,00	3.333,34	3.333,34	3.333,34	6.666,68	3.333,34	10.000,02	3.333,34	13.333,36	3.333,34	16.666,70	3.333,30	20.000,00
FOROS, LAJUELOS E TARIFAS DE	10.000,00	1.666,66	1.666,66	1.666,66	3.333,32	1.666,66	4.999,98	1.666,66	6.666,64	1.666,66	8.333,30	1.666,70	10.000,00
<b>VALORES MOBILIÁRIOS</b>	85.000,00	14.166,68	14.166,68	14.166,68	28.333,36	14.166,68	42.500,04	14.166,68	56.666,72	14.166,68	70.833,40	14.166,60	85.000,00
REMUNERAÇÃO DE DEPÓSITOS	20.000,00	3.333,34	3.333,34	3.333,34	6.666,68	3.333,34	10.000,02	3.333,34	13.333,36	3.333,34	16.666,70	3.333,30	20.000,00
REMUNERAÇÃO DE DEPÓSITOS	1.000,00	166,66	166,66	166,66	333,32	166,66	499,98	166,66	666,64	166,66	833,30	166,70	1.000,00
REMUNERAÇÃO DE DEPÓSITOS	1.000,00	166,66	166,66	166,66	333,32	166,66	499,98	166,66	666,64	166,66	833,30	166,70	1.000,00
REMUNERAÇÃO DE DEPÓSITOS	2.000,00	333,34	333,34	333,34	666,68	333,34	1.000,02	333,34	1.333,36	333,34	1.666,70	333,30	2.000,00
REMUNERAÇÃO DE DEPÓSITOS	20.000,00	3.333,34	3.333,34	3.333,34	6.666,68	3.333,34	10.000,02	3.333,34	13.333,36	3.333,34	16.666,70	3.333,30	20.000,00
REMUNERAÇÃO DE DEPÓSITOS	10.000,00	1.666,66	1.666,66	1.666,66	3.333,32	1.666,66	4.999,98	1.666,66	6.666,64	1.666,66	8.333,30	1.666,70	10.000,00

  
**Samuel de Sousa Alencar**  
 CPF: 673.875.513-91  
 Prefeito Municipal  
 São Julião - PI

# MUNICÍPIO DE SÃO JULIÃO

## I - Previsão de Arrecadação das Receitas Municipais - 2022


RECEITAS	Valor Orçado	BIMESTRES											
		1º		2º		3º		4º		5º		6º	
		Bim	Acum	Bim	Acum	Bim	Acum	Bim	Acum	Bim	Acum	Bim	Acum
REMUNERAÇÃO DE DEPÓSITOS	1.000,00	166,66	166,66	166,66	333,32	166,66	499,98	166,66	666,64	166,66	833,30	166,70	1.000,00
REMUNERAÇÃO DE DEPÓSITOS	3.000,00	500,00	500,00	500,00	1.000,00	500,00	1.500,00	500,00	2.000,00	500,00	2.500,00	500,00	3.000,00
REMUNERAÇÃO DE DEPÓSITOS	2.000,00	333,34	333,34	333,34	666,68	333,34	1.000,02	333,34	1.333,36	333,34	1.666,70	333,30	2.000,00
REMUNERAÇÃO DE DEPÓSITOS	5.000,00	833,34	833,34	833,34	1.666,68	833,34	2.500,02	833,34	3.333,36	833,34	4.166,70	833,30	5.000,00
REMUNERAÇÃO DOS RECURSOS DO	20.000,00	3.333,34	3.333,34	3.333,34	6.666,68	3.333,34	10.000,02	3.333,34	13.333,36	3.333,34	16.666,70	3.333,30	20.000,00
<b>DEMAIS RECEITAS PATRIMONIAIS</b>	5.000,00	833,34	833,34	833,34	1.666,68	833,34	2.500,02	833,34	3.333,36	833,34	4.166,70	833,30	5.000,00
OUTRAS RECEITAS PATRIMONIAIS -	5.000,00	833,34	833,34	833,34	1.666,68	833,34	2.500,02	833,34	3.333,36	833,34	4.166,70	833,30	5.000,00
<b>TRANSFERÊNCIAS CORRENTES</b>	23.642.000,00	3.940.333,32	3.940.333,32	3.940.333,32	7.880.666,64	3.940.333,32	11.820.999,96	3.940.333,32	15.761.333,28	3.940.333,32	19.701.666,60	3.940.333,40	23.642.000,00
<b>TRANSFERÊNCIAS DA UNIÃO E DE</b>	17.599.000,00	2.933.166,66	2.933.166,66	2.933.166,66	5.866.333,32	2.933.166,66	8.799.499,98	2.933.166,66	11.732.666,64	2.933.166,66	14.665.833,30	2.933.166,70	17.599.000,00
COTA-PARTE DO FUNDO DE	10.800.000,00	1.800.000,00	1.800.000,00	1.800.000,00	3.600.000,00	1.800.000,00	5.400.000,00	1.800.000,00	7.200.000,00	1.800.000,00	9.000.000,00	1.800.000,00	10.800.000,00
COTA-PARTE DO FUNDO DE	480.000,00	80.000,00	80.000,00	80.000,00	160.000,00	80.000,00	240.000,00	80.000,00	320.000,00	80.000,00	400.000,00	80.000,00	480.000,00
COTA-PARTE DO FUNDO DE	320.000,00	53.333,34	53.333,34	53.333,34	106.666,68	53.333,34	160.000,02	53.333,34	213.333,36	53.333,34	266.666,70	53.333,30	320.000,00
COTA-PARTE DO IMPOSTO SOBRE A	5.000,00	833,34	833,34	833,34	1.666,68	833,34	2.500,02	833,34	3.333,36	833,34	4.166,70	833,30	5.000,00
COTA-PARTE DA CONTRIBUIÇÃO DE	50.000,00	8.333,34	8.333,34	8.333,34	16.666,68	8.333,34	25.000,02	8.333,34	33.333,36	8.333,34	41.666,70	8.333,30	50.000,00
COTA-PARTE DO FUNDO ESPECIAL DO	190.000,00	31.666,66	31.666,66	31.666,66	63.333,32	31.666,66	94.999,98	31.666,66	126.666,64	31.666,66	158.333,30	31.666,70	190.000,00
TRANSFERÊNCIAS DE RECURSOS DO	1.530.000,00	255.000,00	255.000,00	255.000,00	510.000,00	255.000,00	765.000,00	255.000,00	1.020.000,00	255.000,00	1.275.000,00	255.000,00	1.530.000,00
TRANSFERÊNCIAS DE RECURSOS DO	500.000,00	83.333,34	83.333,34	83.333,34	166.666,68	83.333,34	250.000,02	83.333,34	333.333,36	83.333,34	416.666,70	83.333,30	500.000,00
TRANSFERÊNCIAS DE RECURSOS DO	400.000,00	66.666,66	66.666,66	66.666,66	133.333,32	66.666,66	199.999,98	66.666,66	266.666,64	66.666,66	333.333,30	66.666,70	400.000,00
TRANSFERÊNCIAS DE RECURSOS DO	120.000,00	20.000,00	20.000,00	20.000,00	40.000,00	20.000,00	60.000,00	20.000,00	80.000,00	20.000,00	100.000,00	20.000,00	120.000,00
TRANSFERÊNCIAS DE RECURSOS DO	130.000,00	21.666,66	21.666,66	21.666,66	43.333,32	21.666,66	64.999,98	21.666,66	86.666,64	21.666,66	108.333,30	21.666,70	130.000,00
TRANSFERÊNCIAS DE RECURSOS DO	50.000,00	8.333,34	8.333,34	8.333,34	16.666,68	8.333,34	25.000,02	8.333,34	33.333,36	8.333,34	41.666,70	8.333,30	50.000,00
TRANSFERÊNCIAS	60.000,00	10.000,00	10.000,00	10.000,00	20.000,00	10.000,00	30.000,00	10.000,00	40.000,00	10.000,00	50.000,00	10.000,00	60.000,00
TRANSFERÊNCIAS DIRETAS DO FNDE	12.000,00	2.000,00	2.000,00	2.000,00	4.000,00	2.000,00	6.000,00	2.000,00	8.000,00	2.000,00	10.000,00	2.000,00	12.000,00
TRANSFERÊNCIAS REFERENTES AO	142.000,00	23.666,66	23.666,66	23.666,66	47.333,32	23.666,66	70.999,98	23.666,66	94.666,64	23.666,66	118.333,30	23.666,70	142.000,00
TRANSFERÊNCIAS REFERENTES AO	40.000,00	6.666,66	6.666,66	6.666,66	13.333,32	6.666,66	19.999,98	6.666,66	26.666,64	6.666,66	33.333,30	6.666,70	40.000,00
OUTRAS TRANSFERÊNCIAS DIRETAS	100.000,00	16.666,66	16.666,66	16.666,66	33.333,32	16.666,66	49.999,98	16.666,66	66.666,64	16.666,66	83.333,30	16.666,70	100.000,00
TRANSFERÊNCIAS DE RECURSOS DE	1.200.000,00	200.000,00	200.000,00	200.000,00	400.000,00	200.000,00	600.000,00	200.000,00	800.000,00	200.000,00	1.000.000,00	200.000,00	1.200.000,00
TRANSFERÊNCIAS DE RECURSOS DE	250.000,00	41.666,66	41.666,66	41.666,66	83.333,32	41.666,66	124.999,98	41.666,66	166.666,64	41.666,66	208.333,30	41.666,70	250.000,00
TRANSFERÊNCIAS DE RECURSOS DO	415.000,00	69.166,66	69.166,66	69.166,66	138.333,32	69.166,66	207.499,98	69.166,66	276.666,64	69.166,66	345.833,30	69.166,70	415.000,00
TRANSFERÊNCIAS FINANCEIRAS DO	5.000,00	833,34	833,34	833,34	1.666,68	833,34	2.500,02	833,34	3.333,36	833,34	4.166,70	833,30	5.000,00

  
 Samuel de Sousa Alencar  
 CPF: 673.875.513-91  
 Prefeito Municipal  
 São Julião - PI

# MUNICÍPIO DE SÃO JULIÃO

## I - Previsão de Arrecadação das Receitas Municipais - 2022


RECEITAS	Valor Orçado	BIMESTRES											
		1º		2º		3º		4º		5º		6º	
		Bim	Acum	Bim	Acum	Bim	Acum	Bim	Acum	Bim	Acum	Bim	Acum
TRANSFERÊNCIAS DECORRENTES DE	600.000,00	100.000,00	100.000,00	100.000,00	200.000,00	100.000,00	300.000,00	100.000,00	400.000,00	100.000,00	500.000,00	100.000,00	600.000,00
OUTRAS TRANSFERÊNCIAS DE	200.000,00	33.333,34	33.333,34	33.333,34	66.666,68	33.333,34	100.000,02	33.333,34	133.333,36	33.333,34	166.666,70	33.333,30	200.000,00
<b>TRANSFERÊNCIAS DOS ESTADOS E</b>	<b>2.243.000,00</b>	<b>373.833,32</b>	<b>373.833,32</b>	<b>373.833,32</b>	<b>747.666,64</b>	<b>373.833,32</b>	<b>1.121.499,96</b>	<b>373.833,32</b>	<b>1.495.333,28</b>	<b>373.833,32</b>	<b>1.869.166,60</b>	<b>373.833,40</b>	<b>2.243.000,00</b>
COTA-PARTE DO ICMS - PRINCIPAL	1.500.000,00	250.000,00	250.000,00	250.000,00	500.000,00	250.000,00	750.000,00	250.000,00	1.000.000,00	250.000,00	1.250.000,00	250.000,00	1.500.000,00
COTA-PARTE DO IPVA - PRINCIPAL	300.000,00	50.000,00	50.000,00	50.000,00	100.000,00	50.000,00	150.000,00	50.000,00	200.000,00	50.000,00	250.000,00	50.000,00	300.000,00
COTA-PARTE DO IPI - MUNICÍPIOS -	3.000,00	500,00	500,00	500,00	1.000,00	500,00	1.500,00	500,00	2.000,00	500,00	2.500,00	500,00	3.000,00
TRANSFERÊNCIAS DE RECURSOS DO	160.000,00	26.666,66	26.666,66	26.666,66	53.333,32	26.666,66	79.999,98	26.666,66	106.666,64	26.666,66	133.333,30	26.666,70	160.000,00
TRANSFERÊNCIAS DE RECURSOS DO	120.000,00	20.000,00	20.000,00	20.000,00	40.000,00	20.000,00	60.000,00	20.000,00	80.000,00	20.000,00	100.000,00	20.000,00	120.000,00
TRANSFERÊNCIAS DE CONVÊNIOS DOS	100.000,00	16.666,66	16.666,66	16.666,66	33.333,32	16.666,66	49.999,98	16.666,66	66.666,64	16.666,66	83.333,30	16.666,70	100.000,00
TRANSFERÊNCIAS DE ESTADOS	60.000,00	10.000,00	10.000,00	10.000,00	20.000,00	10.000,00	30.000,00	10.000,00	40.000,00	10.000,00	50.000,00	10.000,00	60.000,00
<b>TRANSFERÊNCIAS DE OUTRAS</b>	<b>3.800.000,00</b>	<b>633.333,34</b>	<b>633.333,34</b>	<b>633.333,34</b>	<b>1.266.666,68</b>	<b>633.333,34</b>	<b>1.900.000,02</b>	<b>633.333,34</b>	<b>2.533.333,36</b>	<b>633.333,34</b>	<b>3.166.666,70</b>	<b>633.333,30</b>	<b>3.800.000,00</b>
TRANSFERÊNCIAS DE RECURSOS DO	3.800.000,00	633.333,34	633.333,34	633.333,34	1.266.666,68	633.333,34	1.900.000,02	633.333,34	2.533.333,36	633.333,34	3.166.666,70	633.333,30	3.800.000,00
<b>OUTRAS RECEITAS CORRENTES</b>	<b>80.308,00</b>	<b>13.384,66</b>	<b>13.384,66</b>	<b>13.384,66</b>	<b>26.769,32</b>	<b>13.384,66</b>	<b>40.153,98</b>	<b>13.384,66</b>	<b>53.538,64</b>	<b>13.384,66</b>	<b>66.923,30</b>	<b>13.384,70</b>	<b>80.308,00</b>
<b>DEMAIS RECEITAS CORRENTES</b>	<b>80.308,00</b>	<b>13.384,66</b>	<b>13.384,66</b>	<b>13.384,66</b>	<b>26.769,32</b>	<b>13.384,66</b>	<b>40.153,98</b>	<b>13.384,66</b>	<b>53.538,64</b>	<b>13.384,66</b>	<b>66.923,30</b>	<b>13.384,70</b>	<b>80.308,00</b>
COMPENSAÇÕES FINANCEIRAS ENTRE	70.308,00	11.718,00	11.718,00	11.718,00	23.436,00	11.718,00	35.154,00	11.718,00	46.872,00	11.718,00	58.590,00	11.718,00	70.308,00
OUTRAS RECEITAS Não	10.000,00	1.666,66	1.666,66	1.666,66	3.333,32	1.666,66	4.999,98	1.666,66	6.666,64	1.666,66	8.333,30	1.666,70	10.000,00
<b>RECEITAS DE CAPITAL</b>	<b>2.240.000,00</b>	<b>373.333,34</b>	<b>373.333,34</b>	<b>373.333,34</b>	<b>746.666,68</b>	<b>373.333,34</b>	<b>1.120.000,02</b>	<b>373.333,34</b>	<b>1.493.333,36</b>	<b>373.333,34</b>	<b>1.866.666,70</b>	<b>373.333,30</b>	<b>2.240.000,00</b>
ALIENAÇÃO DE BENS	120.000,00	20.000,00	20.000,00	20.000,00	40.000,00	20.000,00	60.000,00	20.000,00	80.000,00	20.000,00	100.000,00	20.000,00	120.000,00
ALIENAÇÃO DE BENS MÓVEIS	70.000,00	11.666,66	11.666,66	11.666,66	23.333,32	11.666,66	34.999,98	11.666,66	46.666,64	11.666,66	58.333,30	11.666,70	70.000,00
ALIENAÇÃO DE BENS MÓVEIS E	70.000,00	11.666,66	11.666,66	11.666,66	23.333,32	11.666,66	34.999,98	11.666,66	46.666,64	11.666,66	58.333,30	11.666,70	70.000,00
<b>ALIENAÇÃO DE BENS IMÓVEIS</b>	<b>50.000,00</b>	<b>8.333,34</b>	<b>8.333,34</b>	<b>8.333,34</b>	<b>16.666,68</b>	<b>8.333,34</b>	<b>25.000,02</b>	<b>8.333,34</b>	<b>33.333,36</b>	<b>8.333,34</b>	<b>41.666,70</b>	<b>8.333,30</b>	<b>50.000,00</b>
ALIENAÇÃO DE BENS IMÓVEIS -	50.000,00	8.333,34	8.333,34	8.333,34	16.666,68	8.333,34	25.000,02	8.333,34	33.333,36	8.333,34	41.666,70	8.333,30	50.000,00
<b>TRANSFERÊNCIAS DE CAPITAL</b>	<b>2.120.000,00</b>	<b>353.333,34</b>	<b>353.333,34</b>	<b>353.333,34</b>	<b>706.666,68</b>	<b>353.333,34</b>	<b>1.060.000,02</b>	<b>353.333,34</b>	<b>1.413.333,36</b>	<b>353.333,34</b>	<b>1.766.666,70</b>	<b>353.333,30</b>	<b>2.120.000,00</b>
<b>TRANSFERÊNCIAS DA UNIÃO E DE</b>	<b>1.920.000,00</b>	<b>320.000,00</b>	<b>320.000,00</b>	<b>320.000,00</b>	<b>640.000,00</b>	<b>320.000,00</b>	<b>960.000,00</b>	<b>320.000,00</b>	<b>1.280.000,00</b>	<b>320.000,00</b>	<b>1.600.000,00</b>	<b>320.000,00</b>	<b>1.920.000,00</b>
TRANSFERÊNCIAS DE RECURSOS DO	300.000,00	50.000,00	50.000,00	50.000,00	100.000,00	50.000,00	150.000,00	50.000,00	200.000,00	50.000,00	250.000,00	50.000,00	300.000,00
TRANSFERÊNCIAS DE RECURSOS DO	200.000,00	33.333,34	33.333,34	33.333,34	66.666,68	33.333,34	100.000,02	33.333,34	133.333,36	33.333,34	166.666,70	33.333,30	200.000,00
TRANSFERÊNCIAS PARA O PROGRAMA	300.000,00	50.000,00	50.000,00	50.000,00	100.000,00	50.000,00	150.000,00	50.000,00	200.000,00	50.000,00	250.000,00	50.000,00	300.000,00
TRANSFERÊNCIAS DE CONVÊNIOS DA	120.000,00	20.000,00	20.000,00	20.000,00	40.000,00	20.000,00	60.000,00	20.000,00	80.000,00	20.000,00	100.000,00	20.000,00	120.000,00
OUTRAS TRANSFERÊNCIAS DE	1.000.000,00	166.666,66	166.666,66	166.666,66	333.333,32	166.666,66	499.999,98	166.666,66	666.666,64	166.666,66	833.333,30	166.666,70	1.000.000,00
<b>TRANSFERÊNCIAS DOS ESTADOS E</b>	<b>200.000,00</b>	<b>33.333,34</b>	<b>33.333,34</b>	<b>33.333,34</b>	<b>66.666,68</b>	<b>33.333,34</b>	<b>100.000,02</b>	<b>33.333,34</b>	<b>133.333,36</b>	<b>33.333,34</b>	<b>166.666,70</b>	<b>33.333,30</b>	<b>200.000,00</b>

  
 Samuel de Sousa Alencar  
 CPF: 673.875.513-91  
 Prefeito Municipal  
 São Julião - PI

# MUNICIPIO DE SÃO JULIÃO

## I - Previsão de Arrecadação das Receitas Municipais - 2022

RECEITAS	Valor Orçado	BIMESTRES											
		1º		2º		3º		4º		5º		6º	
		Bim	Acum	Bim	Acum	Bim	Acum	Bim	Acum	Bim	Acum	Bim	Acum
OUTRAS TRANSFERÊNCIAS DE	200.000,00	33.333,34	33.333,34	33.333,34	66.666,68	33.333,34	100.000,02	33.333,34	133.333,36	33.333,34	166.666,70	33.333,30	200.000,00
<b>RECEITAS CORRENTES</b>	737.346,00	122.891,00	122.891,00	122.891,00	245.782,00	122.891,00	368.673,00	122.891,00	491.564,00	122.891,00	614.455,00	122.891,00	737.346,00
<b>CONTRIBUIÇÕES</b>	737.346,00	122.891,00	122.891,00	122.891,00	245.782,00	122.891,00	368.673,00	122.891,00	491.564,00	122.891,00	614.455,00	122.891,00	737.346,00
<b>CONTRIBUIÇÕES SOCIAIS</b>	737.346,00	122.891,00	122.891,00	122.891,00	245.782,00	122.891,00	368.673,00	122.891,00	491.564,00	122.891,00	614.455,00	122.891,00	737.346,00
CONTRIBUIÇÃO PATRONAL - SERVIDOR	399.346,00	66.557,66	66.557,66	66.557,66	133.115,32	66.557,66	199.672,98	66.557,66	266.230,64	66.557,66	332.788,30	66.557,70	399.346,00
CONTRIBUIÇÃO PATRONAL - SERVIDOR	208.000,00	34.666,66	34.666,66	34.666,66	69.333,32	34.666,66	103.999,98	34.666,66	138.666,64	34.666,66	173.333,30	34.666,70	208.000,00
CONTRIBUIÇÃO PATRONAL - SERVIDOR	125.000,00	20.833,34	20.833,34	20.833,34	41.666,68	20.833,34	62.500,02	20.833,34	83.333,36	20.833,34	104.166,70	20.833,30	125.000,00
CONTRIBUIÇÃO PATRONAL - SERVIDOR	5.000,00	833,34	833,34	833,34	1.666,68	833,34	2.500,02	833,34	3.333,36	833,34	4.166,70	833,30	5.000,00
<b>(R) DEDUÇÕES DA RECEITA</b>	-2.512.600,00	0,00	0,00	0,00	0,00	0,00	0,00	0,00	0,00	0,00	0,00	-2.512.600,00	-2.512.600,00
<b>(R) RENUNCIA</b>	-2.512.600,00	0,00	0,00	0,00	0,00	0,00	0,00	0,00	0,00	0,00	0,00	-2.512.600,00	-2.512.600,00
	-2.512.800,00	0,00	0,00	0,00	0,00	0,00	0,00	0,00	0,00	0,00	0,00	-2.512.600,00	-2.512.600,00
COTA-PARTE DO FUNDO DE	-2.160.000,00	0,00	0,00	0,00	0,00	0,00	0,00	0,00	0,00	0,00	0,00	-2.160.000,00	-2.160.000,00
COTA-PARTE DO IMPOSTO SOBRE A	-1.000,00	0,00	0,00	0,00	0,00	0,00	0,00	0,00	0,00	0,00	0,00	-1.000,00	-1.000,00
TRANSFERÊNCIAS FINANCEIRAS DO	-1.000,00	0,00	0,00	0,00	0,00	0,00	0,00	0,00	0,00	0,00	0,00	-1.000,00	-1.000,00
COTA-PARTE DO ICMS - PRINCIPAL	-300.000,00	0,00	0,00	0,00	0,00	0,00	0,00	0,00	0,00	0,00	0,00	-300.000,00	-300.000,00
COTA-PARTE DO IPVA - PRINCIPAL	-50.000,00	0,00	0,00	0,00	0,00	0,00	0,00	0,00	0,00	0,00	0,00	-50.000,00	-50.000,00
COTA-PARTE DO IPI - MUNICIPIOS -	-600,00	0,00	0,00	0,00	0,00	0,00	0,00	0,00	0,00	0,00	0,00	-600,00	-600,00
<b>TOTAL RECEITAS</b>	26.135.400,00	4.774.666,70	4.774.666,70	4.774.666,70	9.549.333,40	4.774.666,70	14.324.000,10	4.774.666,70	19.098.666,80	4.774.666,70	23.873.333,50	2.262.066,50	26.135.400,00

  
 Samuel de Sousa Alencar  
 CPF: 073.875.513-91  
 Prefeito Municipal  
 São Julião - PI











MUNICÍPIO DE SÃO JULIÃO

II - Cronograma de Execução Mensal de Desembolso - 2022

*Samuel de Sousa Alencar*  
 Samuel de Sousa Alencar  
 CPF: 673.875.513-91  
 Prefeito Municipal  
 São Julião - PI

	Dotação Inicial	Desembolsos Mensais Acumulados											
		até Janeiro	até Fevereiro	até Março	até Abril	até Maio	até Junho	até Julho	até Agosto	até Setembro	até Outubro	até Novembro	até Dezembro
00 RECURSOS ORDINÁRIOS													
200 000 Educação - Despesas cor													
3 1 PESSOAL E ENCARGOS	226.000,00	18.833,33	37.666,66	56.499,99	75.333,32	94.166,65	112.999,98	131.833,31	150.666,64	169.499,97	188.333,30	207.166,63	226.000,00
3 3 OUTRAS DESPESAS	75.000,00	6.250,00	12.500,00	18.750,00	25.000,00	31.250,00	37.500,00	43.750,00	50.000,00	56.250,00	62.500,00	68.750,00	75.000,00
4 4 INVESTIMENTOS	35.000,00	2.916,67	5.833,34	8.750,01	11.666,68	14.583,35	17.500,02	20.416,69	23.333,36	26.250,03	29.166,70	32.083,37	35.000,00
4 5 INVERSÕES FINANC	5.000,00	416,67	833,34	1.250,01	1.666,68	2.083,35	2.500,02	2.916,69	3.333,36	3.750,03	4.166,70	4.583,37	5.000,00
300 000 Saúde - Despesas com A													
3 1 PESSOAL E ENCARGOS	85.200,00	7.100,00	14.200,00	21.300,00	28.400,00	35.500,00	42.600,00	49.700,00	56.800,00	63.900,00	71.000,00	78.100,00	85.200,00
3 3 OUTRAS DESPESAS	98.000,00	8.166,67	16.333,34	24.500,01	32.666,68	40.833,35	49.000,02	57.166,69	65.333,36	73.500,03	81.666,70	89.833,37	98.000,00
4 4 INVESTIMENTOS	15.000,00	1.250,00	2.500,00	3.750,00	5.000,00	6.250,00	7.500,00	8.750,00	10.000,00	11.250,00	12.500,00	13.750,00	15.000,00
4 5 INVERSÕES FINANC	2.000,00	166,67	333,34	500,01	666,68	833,35	1.000,02	1.166,69	1.333,36	1.500,03	1.666,70	1.833,37	2.000,00
999 000 Não se aplica													
3 1 PESSOAL E ENCARGOS	1.585.500,00	132.125,00	264.250,00	396.375,00	528.500,00	660.625,00	792.750,00	924.875,00	1.057.000,00	1.189.125,00	1.321.250,00	1.453.375,00	1.585.500,00
3 2 JUROS E ENCARGOS	54.000,00	4.500,00	9.000,00	13.500,00	18.000,00	22.500,00	27.000,00	31.500,00	36.000,00	40.500,00	45.000,00	49.500,00	54.000,00
3 3 OUTRAS DESPESAS	3.962.000,00	330.166,67	660.333,34	990.500,01	1.320.666,68	1.650.833,35	1.981.000,02	2.311.166,69	2.641.333,36	2.971.500,03	3.301.666,70	3.631.833,37	3.962.000,00
4 4 INVESTIMENTOS	512.000,00	42.666,67	85.333,34	128.000,01	170.666,68	213.333,35	256.000,02	298.666,69	341.333,36	384.000,03	426.666,70	469.333,37	512.000,00
4 5 INVERSÕES FINANC	3.000,00	250,00	500,00	750,00	1.000,00	1.250,00	1.500,00	1.750,00	2.000,00	2.250,00	2.500,00	2.750,00	3.000,00
4 6 AMORTIZAÇÃO DA D	580.000,00	48.333,33	96.666,66	144.999,99	193.333,32	241.666,65	289.999,98	338.333,31	386.666,64	434.999,97	483.333,30	531.666,63	580.000,00
9 9 RESERVA DE CONTI	50.000,00	4.166,67	8.333,34	12.500,01	16.666,68	20.833,35	25.000,02	29.166,69	33.333,36	37.500,03	41.666,70	45.833,37	50.000,00
501													
00 RECURSOS ORDINÁRIOS													
999 000 Não se aplica													
3 1 PESSOAL E ENCARGOS	20.000,00	1.666,67	3.333,34	5.000,01	6.666,68	8.333,35	10.000,02	11.666,69	13.333,36	15.000,03	16.666,70	18.333,37	20.000,00
3 3 OUTRAS DESPESAS	295.000,00	24.583,33	49.166,66	73.749,99	98.333,32	122.916,65	147.499,98	172.083,31	196.666,64	221.249,97	245.833,30	270.416,63	295.000,00
544													
00 RECURSOS ORDINÁRIOS													
999 000 Não se aplica													
3 1 PESSOAL E ENCARGOS	150.000,00	12.500,00	25.000,00	37.500,00	50.000,00	62.500,00	75.000,00	87.500,00	100.000,00	112.500,00	125.000,00	137.500,00	150.000,00
3 3 OUTRAS DESPESAS	200.000,00	16.666,67	33.333,34	50.000,01	66.666,68	83.333,35	100.000,02	116.666,69	133.333,36	150.000,03	166.666,70	183.333,37	200.000,00
4 4 INVESTIMENTOS	250.000,00	20.833,33	41.666,66	62.499,99	83.333,32	104.166,65	124.999,98	145.833,31	166.666,64	187.499,97	208.333,30	229.166,63	250.000,00
700													
00 RECURSOS ORDINÁRIOS													
999 000 Não se aplica													
4 4 INVESTIMENTOS	1.000.000,00	83.333,33	166.666,66	249.999,99	333.333,32	416.666,65	499.999,98	583.333,31	666.666,64	749.999,97	833.333,30	916.666,63	1.000.000,00

MUNICÍPIO DE SÃO JULIÃO

II - Cronograma de Execução Mensal de Desembolso - 2022

*Samuel de Sousa Alencar*  
 Samuel de Sousa Alencar  
 CPF: 673.875.513-91  
 Prefeito Municipal  
 São Julião - PI

	Dotação Inicial	Desembolsos Mensais Acumulados											
		até Janeiro	até Fevereiro	até Março	até Abril	até Maio	até Junho	até Julho	até Agosto	até Setembro	até Outubro	até Novembro	até Dezembro
701													
00 RECURSOS ORDINÁRIOS													
999 000 Não se aplica													
4 4 INVESTIMENTOS	200.000,00	16.666,67	33.333,34	50.000,01	66.666,68	83.333,35	100.000,02	116.666,69	133.333,36	150.000,03	166.666,70	183.333,37	200.000,00
704													
00 RECURSOS ORDINÁRIOS													
999 000 Não se aplica													
3 3 OUTRAS DESPESAS	140.000,00	11.666,67	23.333,34	35.000,01	46.666,68	58.333,35	70.000,02	81.666,69	93.333,36	105.000,03	116.666,70	128.333,37	140.000,00
4 4 INVESTIMENTOS	50.000,00	4.166,67	8.333,34	12.500,01	16.666,68	20.833,35	25.000,02	29.166,69	33.333,36	37.500,03	41.666,70	45.833,37	50.000,00
750													
00 RECURSOS ORDINÁRIOS													
999 000 Não se aplica													
3 3 OUTRAS DESPESAS	50.000,00	4.166,67	8.333,34	12.500,01	16.666,68	20.833,35	25.000,02	29.166,69	33.333,36	37.500,03	41.666,70	45.833,37	50.000,00
751													
00 RECURSOS ORDINÁRIOS													
999 000 Não se aplica													
3 3 OUTRAS DESPESAS	200.000,00	16.666,67	33.333,34	50.000,01	66.666,68	83.333,35	100.000,02	116.666,69	133.333,36	150.000,03	166.666,70	183.333,37	200.000,00
755													
00 RECURSOS ORDINÁRIOS													
999 000 Não se aplica													
4 4 INVESTIMENTOS	120.000,00	10.000,00	20.000,00	30.000,00	40.000,00	50.000,00	60.000,00	70.000,00	80.000,00	90.000,00	100.000,00	110.000,00	120.000,00
00													
00 RECURSOS ORDINÁRIOS													
00 00													
RESTOS A PAGAR	0,00	766.375,19	766.375,19	766.375,19	766.375,19	766.375,19	766.375,19	766.375,19	766.375,19	766.375,19	766.375,19	766.375,19	766.375,19
<b>TOTAL</b>	<b>26.135.400,00</b>	<b>2.944.325,23</b>	<b>5.122.275,27</b>	<b>7.300.225,31</b>	<b>9.478.175,35</b>	<b>11.656.125,39</b>	<b>13.834.075,43</b>	<b>16.012.025,47</b>	<b>18.189.975,51</b>	<b>20.367.925,55</b>	<b>22.545.875,59</b>	<b>24.723.825,63</b>	<b>26.901.775,19</b>